



COMUNE DI VILLA LAGARINA  
Provincia di Trento

**Verbale di deliberazione N. 6 del 22/04/2025  
del CONSIGLIO COMUNALE**

**OGGETTO:** Rendiconto dell'esercizio finanziario 2024. Approvazione del rendiconto finanziario, dei suoi allegati e della sua nota illustrativa, e dello stato patrimoniale al 31/12/2024 e della sua nota illustrativa; della relazione sullo stato di attuazione dei programmi e delle performance.

L'anno **duemilaventicinque** addì **ventidue** del mese di **aprile** alle ore **18:30** nella sede municipale, a seguito di regolari avvisi recapitati a termine di legge, si è riunito il Consiglio Comunale, in adunanza pubblica, con l'intervento dei Signori:

Ruolo	Nominativo	Presente	Assente
Sindaco	Giordani Julka	Si	
Consigliere	Manica Marta	Si	
Consigliere	Pederzini Matteo	Si	
Consigliere	Grandi Antonio	Si	
Consigliere	Tezzele Giorgio	Si	
Vice Presidente del Consiglio	Calliari Landivar Gabriella	Si	
Consigliere	Cont Jacopo		Si
Consigliere	Fumanelli Marco	Si	
Consigliere	Battisti Italo	Si	
Consigliere	Laffi Luca		Si
Consigliere	Bortolotti Walter	Si	
Consigliere	Parisi Davide	Si	
Presidente del Consiglio	Baldo Rosanna	Si	
Consigliere	Broseghini Paolo	Si	
Consigliere	Zandonai Enrica	Si	
Consigliere	Manica Gabriele	Si	
Consigliere	Bonzi Elena	Si	
Consigliere	Graziola Marika	Si	

Partecipa e verbalizza: **dott. Incapo Carlo Alberto Segretario comunale**

Riconosciuto legale il numero degli intervenuti, Il **sig.ra Rosanna Baldo** nella sua qualità di **Presidente del Consiglio**, assistito dagli scrutatori previamente nominati, assume la presidenza e dichiara aperta la seduta per la trattazione dell'oggetto suindicato.

**OGGETTO:** Rendiconto dell'esercizio finanziario 2024. Approvazione del rendiconto finanziario, dei suoi allegati e della sua nota illustrativa, e dello stato patrimoniale al 31/12/2024 e della sua nota illustrativa; della relazione sullo stato di attuazione dei programmi e delle performance.

Relazione.

Il D.Lgs. 118/2011 e ss.mm. ed i, reca "Disposizioni in materia di armonizzazione dei sistemi contabili e degli schemi di bilancio delle Regioni, degli enti locali e dei loro organismi, a norma degli articoli 1 e 2 della legge 5 maggio 2009, n. 42."

L L.P. n. 18 del 2015 individua gli articoli del decreto legislativo n. 267 del 2000 che si applicano agli enti locali, stabilendo, al comma 1 dell'art. 54 che *"In relazione alla disciplina contenuta nel Decreto legislativo n. 267 del 2000 non richiamata da questa legge continuano ad applicarsi le corrispondenti norme dell'ordinamento regionale o provinciale"*.

La legge provinciale 9 dicembre 2015, n. 18 *"Modificazioni della legge provinciale di contabilità 1979 e altre disposizioni di adeguamento dell'ordinamento provinciale e degli enti locali al decreto legislativo 23 giugno 2011, n. 118 (Disposizioni in materia di armonizzazione dei sistemi contabili e degli schemi di bilancio delle regioni, degli enti locali e dei loro organismi, a norma degli articoli 1 e 2 della legge 5 maggio 2009, n.42)"*, in attuazione dell'articolo 79 dello Statuto speciale, dispone che gli enti locali e i loro enti e organismi strumentali applicano le disposizioni in materia di armonizzazione dei sistemi contabili e degli schemi di bilancio contenute nel titolo I del decreto legislativo n. 118 del 2011, nonché i relativi allegati, con il posticipo di un anno dei termini previsti dal medesimo decreto, individuando inoltre gli articoli del decreto legislativo n. 267 del 2000 che trovano applicazione agli enti locali della Provincia Autonoma di Trento;

Dal 1° gennaio 2016 gli enti locali applicano le disposizioni contenute nel D.lgs. 118/2011 e ss.mm nonché nel D.lgs. 267/2000 e ss.mm., così come recepite dalla LP 18/2015.

Si ricorda, inoltre, che il Decreto legislativo n. 36 di data 31 marzo 2023, recante *"Codice dei contratti pubblici in attuazione dell'articolo 1 della legge 21 giugno 2022, n. 78, recante delega al Governo in materia di contratti pubblici"*, ha novato la materia di lavori ed opere pubbliche, non solo a livello di soglie per affidi diretti ma anche e soprattutto in termini di adozione di nuovi strumenti di progettazione e di programmazione.

Ulteriormente, il Decreto ministeriale del 25 luglio 2023 ha effettuato l'*"Aggiornamento degli allegati al decreto legislativo 23 giugno 2011, n. 188, recante: "Disposizioni in materia di armonizzazione dei sistemi contabili e degli schemi di bilancio delle regioni, degli enti locali e dei loro organismi, a norma degli articoli 1 e 2 della legge 5 maggio 2009, n. 42"*.

Tali norme si sono innestate sulla programmazione economico finanziaria, nonché sulla redazione dei bilanci a partire dal periodo 2024-2026.

Ai sensi dell'articolo 13 ter della L.p. 15 novembre 1993 n. 36 *"Norme in materia di finanza locale"* di norma gli enti locali approvano il rendiconto della gestione entro il 30 aprile dell'anno successivo all'anno finanziario di riferimento.

Il decreto prevede che gli enti locali adottino la contabilità finanziaria cui affiancano, ai fini conoscitivi, un sistema di contabilità economico-patrimoniale, garantendo la rilevazione unitaria dei fatti gestionali, sia sotto il profilo finanziario che sotto il profilo economico-patrimoniale. Peraltro, l'art. 3, comma 12 del citato decreto ha consentito di rinviare l'adozione dei principi applicati della contabilità economico-patrimoniale e il conseguente affiancamento della contabilità economico patrimoniale alla contabilità finanziaria, in riferimento al 2017.

Il Comune di Villa Lagarina, fruendo delle possibilità concesse dalle norme, ha sempre rinviato l'adozione della contabilità economico – patrimoniale, il cui rendiconto va approvato, giusto art.

227 del TUEL, unitamente al rendiconto finanziario entro il 30 aprile dell'anno successivo a quello di riferimento. Il rendiconto economico-patrimoniale è composto da conto economico e stato patrimoniale. Il combinato disposto dell'art. 57 comma 2-ter del D.L. 124/2019 e della L. 157/2019, ha modificato l'art. 232 del TUEL, dispone che gli enti locali con popolazione inferiore ai 5.000 abitanti hanno facoltà di non tenere la contabilità economico-patrimoniale. Ove ciò sia optato, l'Ente è tenuto ad allegare al rendiconto una situazione patrimoniale al 31 dicembre dell'anno precedente redatta secondo lo schema di cui all'allegato n. 10 al decreto legislativo 23 giugno 2011, n. 118, e con modalità semplificate individuate con decreto del Ministero dell'economia e delle finanze.

Il Ministero dell'Economia e delle Finanze (DIPARTIMENTO DELLA RAGIONERIA GENERALE DELLO STATO) di concerto con il Ministero dell'Interno (DIPARTIMENTO PER GLI AFFARI INTERNI E TERRITORIALI) di concerto con la Presidenza del Consiglio dei ministri (DIPARTIMENTO PER GLI AFFARI REGIONALI E LE AUTONOMIE), hanno emanato in data 10 novembre 2020 il relativo Decreto. Allegato ad esso, si trovano le *“Modalità semplificate di elaborazione della Situazione patrimoniale da allegare al rendiconto degli enti locali con popolazione inferiore a 5.000 abitanti che, ai sensi dell'art. 232, comma 2, del TUEL non tengono la contabilità economico-patrimoniale.”*

Il punto 13.1 del principio contabile applicato 4/1 allegato al D.Lgs. 118/2011, reca testualmente: *“Il ciclo di bilancio degli enti che adottano la contabilità finanziaria affiancata dalla contabilità economico patrimoniale si conclude con l'approvazione del rendiconto della gestione, nel quale è data rappresentazione contabile dei risultati finanziari, economici e patrimoniali conseguiti nel corso dell'esercizio cui il rendiconto si riferisce.*

*Il rendiconto è predisposto secondo lo schema di cui all'allegato n. 10 al presente decreto, ed è composto da:*

- a) *il conto del bilancio relativo alla gestione finanziaria e i relativi riepiloghi,*
- b) *il quadro generale riassuntivo,*
- c) *la verifica degli equilibri,*
- d) *il conto economico,*
- e) *lo stato patrimoniale.”*

Fruendo della possibilità di non tenere la contabilità economico-patrimoniale, pertanto, si provvede con il presente rendiconto all'aggiornamento dello stato patrimoniale del 31/12/2023, sulla base delle risultanze del rendiconto finanziario 2024, apportate le necessarie rettifiche come da contabilità economico-patrimoniale.

Il ciclo della programmazione economico-finanziaria, quindi, pone il rendiconto della gestione quale fase finale della gestione di un esercizio finanziario. Una delle operazioni preliminari alla formazione del rendiconto, è quella di aggiornamento dell'inventario, il quale consente di valorizzare l'intero patrimonio dell'ente e ne costituisce la base della situazione patrimoniale. Delle operazioni di inventariazione, è stata data analitica rappresentazione nella relativa nota illustrativa.

Inoltre sono state effettuate le operazioni propedeutiche alla formazione del rendiconto finanziario (parificazioni, riaccertamento dei residui, determinazione dei fondi, definizione dell'avanzo di amministrazione e sua composizione), sulla base di cui è stato elaborato il rendiconto finanziario, le cui risultanze sono rappresentate nei relativi allegati e per cui è stata data ampia descrizione nella relativa nota illustrativa. Unitamente al rendiconto finanziario, è stata elaborata a cura del Servizio programmazione e bilancio, una relazione sullo stato di attuazione dei programmi e degli obiettivi della gestione 2024.

Ulteriormente, va evidenziato che il MEG – RGS di Trento, con apposita nota qui pervenuta nel corso del 2024 ed avente ad oggetto *“Rendiconto esercizio 2024 – Decreto del Ministero Economia e Finanze del 23 dicembre 2009”*, raccomandava *“l'osservanza delle disposizioni*

previste all'articolo 2 del Decreto del Ministero Economia e Finanze del 23 dicembre 2009", che contestualmente allegava.

L'appena citato decreto, avente ad oggetto "Superamento della rilevazione trimestrale di cassa e modalità di pubblicazione dei dati SIOPE nei rendiconti o bilanci di esercizio delle amministrazioni pubbliche", prevede al suo articolo 2 che "Gli enti... allegano...al rendiconto...i prospetti delle entrate e delle uscite dei dati SIOPE del mese di dicembre contenenti i valori cumulati dell'anno di riferimento e la relativa situazione delle disponibilità liquide". Nel prosieguo dell'articolo, sono indicati casi di mancata corrispondenza/quadratura e cosa invece non viene considerata causa di mancata corrispondenza.

Si segnala che questo Comune ha ottemperato da anni a tale incombenza, allegando ai rendiconti i prospetti SIOPE e provvedendo anche a farne debite quadrature. Per il 2024 è stata fatta una parificazione unitamente alla parificazione con il conto del Tesoriere.

Con deliberazione del Consiglio comunale n. 43 del 5 dicembre 2023, immediatamente esecutiva, è stato approvato il Documento Unico di Programmazione 2024-2026.

Con successiva deliberazione del Consiglio comunale n. 44 di data 5 dicembre 2023, è stato approvato il Bilancio di previsione finanziario 2024-2026.

Conseguentemente, la Giunta comunale ha adottato la deliberazione n. 165 di data 13 dicembre 2023, relativa all'approvazione del Piano Esecutivo di Gestione – PEG 2024 – 2026 schede finanziarie, investimenti e schede obiettivi, e successivamente la deliberazione n. 171 di data 20 dicembre 2023 di approvazione del Piano Integrato di Attività e Organizzazione - PIAO 2024-2026.

Nel corso dell'esercizio:

- si è provveduto alla verifica del controllo degli equilibri di bilancio, giusto art. 193 del D.lgs. 267/2000 e ss.mm. e i.;
- ai sensi del comma 8 dell'art. 6 del DPGR 27 ottobre 1999 n. 8/L, mediante la variazione di assestamento generale, si è provveduto alla verifica generale delle voci di bilancio, compreso il fondo di riserva, al fine di assicurare il pareggio di bilancio;
- si è provveduto ad apportare agli stanziamenti inizialmente definiti variazioni in aumento e/o in diminuzione, nonché storni o prelievi dal fondo di riserva garantendo comunque e sempre gli equilibri di bilancio.

Di tali operazioni è stato dato analitico e debito conto nella relazione allegata al rendiconto di gestione.

Con deliberazione n. 29 di data 19 febbraio 2025, è stato approvato il riaccertamento ordinario dei residui esistenti a fine esercizio di cui si richiamano e recepiscono qui integralmente i contenuti. Tale operazione consiste nella revisione delle ragioni del mantenimento in tutto od in parte dei residui e della loro corretta imputazione in bilancio (secondo le modalità di cui all'art. 3, comma 4. del D.lgs. 118/2011 e ss.mm.), apportando contestualmente le dovute variazioni al bilancio di gestione dell'esercizio 2023, nonché al bilancio previsionale 2025 – 2027 sull'esercizio 2025, con le seguenti risultanze:

- residui attivi       €. 3.233.310,20.-;
- residui passivi    €. 1.715.347,69.-;
- creazione di Fondo Pluriennale Vincolato in uscita dal 2024 e in entrata sul 2025, per reimputazione di impegni esigibili nel 2024 per €. 227.102,95.- (di cui €. 5.968,00.- di parte corrente ed €. 221.134,95.- di parte capitale).

Tale FPV va a sommarsi alle variazioni di esigibilità avvenute in corso d'anno, formando così un FPV complessivo in uscita sul 2024 di €. 1.191.259,88.- di cui €. 84.329,70.- di parte corrente ed €. 1.106.930,18.- di parte capitale, costituente FPV di entrata nel 2025.

A seguito della chiusura dell'esercizio 2024, gli agenti contabili hanno reso il conto della loro gestione, risultanze confluite nelle seguenti determinazioni dirigenziali per la parificazione:

- determinazione n. 54 del 27 gennaio 2025 di parificazione dei conti degli agenti consegnatari dei beni;
- determinazione n. 56 di data 30 gennaio 2025 di parificazione del conto del Tesoriere e conciliazione e parificazione con le risultanze dei prospetti SIOPE;
- determinazione n. 71 di data 7 febbraio 2025 di parificazione dei conti degli agenti contabili interni, esterni e degli agenti consegnatari di azioni.

Si è quindi giunti ad effettuare le operazioni di contabilizzazione e riconciliazione dei dati finanziari, aggiornando lo stato patrimoniale del Comune di Villa Lagarina al 31/12/2024.

Si evidenzia che, secondo quanto stabilito dal principio contabile applicato n. 2 allegato al D.Lgs. 118/2011, è stata effettuata la verifica periodica relativamente ai preventivi di spese legali, al fine di adeguarne la spesa ovvero provvedere all'assunzione di nuovi ulteriori impegni.

Ai sensi dell'art. 37 del D.P.G.R. 28 maggio 1999 n. 4/L e s.m. *“La Giunta comunale predisporre una relazione illustrativa da allegare al conto consuntivo che esprime le valutazioni di efficacia dell'azione condotta sulla base dei risultati conseguiti in rapporto ai programmi ed ai costi sostenuti.”*. Tale relazione, è stata predisposta e costituisce allegato al rendiconto finanziario, unitamente alla relazione sullo stato di attuazione dei programmi, redatta in ossequio al principio dei controlli interni degli enti.

L'art. 11, comma 4, del D.Lgs. 118/2011 e ss.mm. ed i, prevede una serie di allegati al rendiconto, e segnatamente:

- a) il prospetto dimostrativo del risultato di amministrazione;
- b) il prospetto concernente la composizione, per missioni e programmi, del fondo pluriennale vincolato;
- c) il prospetto concernente la composizione del fondo crediti di dubbia esigibilità;
- d) il prospetto degli accertamenti per titoli, tipologie e categorie;
- e) il prospetto degli impegni per missioni, programmi e macroaggregati;
- f) la tabella dimostrativa degli accertamenti assunti nell'esercizio in corso e negli esercizi precedenti imputati agli esercizi successivi;
- g) la tabella dimostrativa degli impegni assunti nell'esercizio in corso e negli esercizi precedenti imputati agli esercizi successivi;
- h) il prospetto rappresentativo dei costi sostenuti per missione;
- i) per i soli enti locali, il prospetto delle spese sostenute per l'utilizzo di contributi e trasferimenti da parte di organismi comunitari e internazionali;
- j) per i soli enti locali, il prospetto delle spese sostenute per lo svolgimento delle funzioni delegate dalle regioni;
- k) il prospetto dei dati SIOPE;
- l) l'elenco dei residui attivi e passivi provenienti dagli esercizi anteriori a quello di competenza, distintamente per esercizio di provenienza e per capitolo;
- m) l'elenco dei crediti inesigibili, stralciati dal conto del bilancio, sino al compimento dei termini di prescrizione;

n) la relazione sulla gestione dell'organo esecutivo redatta secondo le modalità previste dal comma 6;

o) la relazione dell'organo di revisione contabile.

Si ricorda che, inoltre, ai sensi del punto 13.1 del principio contabile applicato 4/1 allegato al D.Lgs. 118/2011, *“oltre agli allegati previsti dall'articolo 11 comma 4...gli enti locali allegano:*

a) *l'elenco degli indirizzi internet di pubblicazione del rendiconto della gestione e del bilancio consolidato deliberati e relativi al penultimo esercizio antecedente quello cui si riferisce il bilancio di previsione nonché dei rendiconti e dei bilanci consolidati delle unioni di comuni di cui il comune fa parte e dei soggetti considerati nel gruppo “amministrazione pubblica” di cui al principio applicato del bilancio consolidato allegato al decreto legislativo 23 giugno 2011, n. 118, e successive modificazioni, relativi al penultimo esercizio antecedente quello cui il bilancio si riferisce. Tali documenti contabili sono allegati al rendiconto della gestione qualora non integralmente pubblicati nei siti internet indicati nell'elenco;*

b) *la tabella dei parametri di riscontro della situazione di deficitarietà strutturale;*

c) *il piano degli indicatori e dei risultati di bilancio”.*

Ulteriormente, il successivo punto 13.2, dispone che *“Il conto del bilancio, nello schema di rendiconto della gestione, di cui all'allegato n. 10 al presente decreto, è costituito da 5 prospetti di cui due riferiti alla gestione finanziaria delle entrate e delle spese e tre ai riepiloghi:*

1) *la gestione delle entrate,*

2) *il riepilogo generale delle entrate,*

3) *la gestione delle spese,*

4) *il rendiconto generale delle spese per missioni,*

5) *il rendiconto generale delle spese per titoli.”*

Altri allegati richiesti dalle norme, riguardano l'elenco delle spese di rappresentanza sostenute nell'esercizio a cui il rendiconto si riferisce, e l'attestazione dei tempi di pagamento e del debito residuo alla fine dell'esercizio di riferimento del rendiconto.

La Giunta comunale, con propria deliberazione n. 37 di data 12 marzo 2025, ha approvato, unitamente ai rispettivi allegati e note illustrative, lo schema di rendiconto della gestione finanziaria del 2024, lo schema dello stato patrimoniale al 31/12/2024, la relazione sullo stato di attuazione dei programmi e della performance al 31/12/2024.

Si specifica che, rispetto alla relazione allegato B) alla succitata deliberazione giuntale, la medesima è stata aggiornata in considerazione della pubblicazione, da parte della Corte dei Conti Sezione di controllo per il Trentino Alto Adige, della relazione concernente gli esiti dell'attività di controllo ed esame dei rendiconti 2023 e dei bilancio di previsione 2024-2026 dei Comuni della Provincia di Trento, che nulla rileva al Comune di Villa Lagarina (vedasi integrazione di pagina 75 ultimo paragrafo).

Sul rendiconto di gestione e sui suoi allegati meglio sopra descritti, è stato reso in data 26 marzo 2025 il parere favorevole da parte dell'Organo di revisione contabile.

Risulta necessario ora, da parte del Consiglio comunale, procedere ad approvare:

- il rendiconto finanziario al 31/12/2024 e suoi allegati, ivi inclusa la nota illustrativa e la relazione di asseverazione reciproca di debiti e crediti con le partecipate inclusa nella nota illustrativa;
- lo stato patrimoniale al 31/12/2024 e sua nota illustrativa;
- la relazione sullo stato di attuazione dei programmi e della performance al 31/12/2024.

Si ravvisa la necessità di dichiarare la presente deliberazione immediatamente esecutiva, al fine di rendere immediatamente disponibile ed applicabile, con apposito e separato provvedimento di variazione di bilancio, l'avanzo di amministrazione.

Ciò premesso,

### **IL CONSIGLIO COMUNALE**

**Visto** il comma 3-quater dell'articolo 18 del D.L. 50/2017 che stabilisce che *“Il conto economico e lo stato patrimoniale previsti dall'articolo 227 del testo unico di cui al decreto legislativo 18 agosto 2000, n. 267, relativi all'esercizio 2016, possano essere approvati entro il 31 luglio 2017 e trasmessi alla banca dati delle amministrazioni pubbliche entro trenta giorni.”*

**Visto** il principio contabile applicato concernente la contabilità economico-patrimoniale di cui all'allegato 4/3 al D.Lgs. n. 118/2011 e s.m.i.;

**Considerato** che l'iter di approvazione degli schemi di conto economico e di stato patrimoniale è il medesimo di quello concernente il rendiconto della gestione;

**Considerato** che l'articolo 11-bis del D.lgs. 118/2011 prevede la redazione del bilancio consolidato con i propri enti ed organismi strumentali, aziende, società controllate e partecipate, secondo le modalità e i criteri individuati nel principio applicato del bilancio consolidato di cui all'allegato 4/4 e considerato che il Comune di Villa Lagarina si è avvalso della facoltà di non effettuare il consolidamento del bilancio con le proprie partecipate;

**Visto** il D.Lgs. n. 118/2011 in materia di armonizzazione dei sistemi contabili, modificato ed integrato dal D.Lgs. 126/2014;

**Visto** il D.Lgs. 18 agosto 2000, n. 267 e successive modificazioni, come recepito dalla L.P. 9 dicembre 2015, n. 18;

**Visto** il D. Lgs. 18 agosto 2000 n. 267 “Testo unico delle leggi sull'ordinamento degli Enti locali” e ss.mm.ii.;

**Visti** il D. Lgs. 23 giugno 2011 n. 118 e il D. Lgs. 10 agosto 2014, n.126;

**Viste** la L.R. 3 agosto 2015 n. 22 e la L.P. 9 dicembre 2015, n. 18;

**Considerato** che, in esecuzione della Legge provinciale n. 18 del 2015 gli enti devono provvedere alla tenuta della contabilità finanziaria sulla base dei principi generali previsti dal D.Lgs. n. 118 del 2011, e in particolare, in aderenza al principio generale n. 16 della competenza finanziaria, in base al quale le obbligazioni attive e passive giuridicamente perfezionate sono registrate nelle scritture contabili con imputazione all'esercizio finanziario nel quale vengono a scadenza;

**Dato** che il punto 2. dell'Allegato 4/2 del D.Lgs. n. 118 del 2011 e s.m. specifica che la scadenza dell'obbligazione è il momento in cui l'obbligazione diviene esigibile;

**Visto** il Codice degli enti locali della Regione autonoma Trentino-Alto Adige, approvato con L.R. 3 maggio 2018, n. 2;

**Visto** il capo III “Disposizioni in materia contabile” nuovo “Codice degli enti locali della Regione autonoma Trentino-Alto Adige”, approvato con L.R. 3 maggio 2018 n. 2;

**Visto** il vigente Statuto comunale;

**Visto** il vigente Regolamento di contabilità, approvato con deliberazione del Consiglio comunale n. 26 di data 26 settembre 2023;

**Visti** gli allegati pareri di regolarità tecnica e di regolarità contabile sulla proposta della presente deliberazione – resi ai sensi dell'art. 185 del Codice degli enti locali della Regione autonoma Trentino Alto Adige approvato con legge regionale 3 maggio 2018, n. 2:

– parere favorevole di regolarità tecnica del Responsabile del Servizio programmazione e bilancio dott.ssa Lucia Zencher;

– parere favorevole di regolarità contabile del Responsabile del Servizio programmazione e bilancio dott.ssa Lucia Zencher;

Con voti, espressi nelle forme di legge favorevoli n. 11, astenuti n. 5 (Zandonai Enrica, Fumanelli Marco, Battisti Italo, Graziola Marika, Manica Gabriele), su n.16 Consiglieri presenti e votanti, accertati e proclamati dal Presidente, con l’ausilio degli scrutatori previamente nominati in apertura di seduta;

### DELIBERA

1. di approvare, per quanto analiticamente esposto nella premessa ed ai sensi dell’art. 227, comma 2, del D.Lgs. 267/2000, i seguenti documenti tutti gli schemi dei documenti allegati alla presente deliberazione quali sua parte integrante e sostanziale:

Allegato A – rendiconto finanziario dell’esercizio 2024 e suoi allegati;

Allegato B – nota illustrativa al rendiconto finanziario dell’esercizio 2024;

Allegato C – stato patrimoniale attivo e passivo al 31/12/2024;

Allegato D – nota illustrativa allo stato patrimoniale;

Allegato E – relazione sullo stato di attuazione dei programmi al 31/12/2024;

Allegato F – parere dell’Organo di revisione contabile;

Allegato G – dati SIOPE;

Allegato H – elenco dei residui attivi riportati (NON PUBBLICABILE PER PRIVACY);

Allegato I – elenco dei residui passivi riportati (NON PUBBLICABILE PER PRIVACY);

Allegato L – elenco delle spese di rappresentanza del 2024;

Allegato M – attestazione dei tempi di pagamento e del debito residuo al 31/12/2024.

2. di acclarare che il Conto del bilancio si concretizza nelle seguenti risultanze:

		GESTIONE		
		RESIDUI	COMPETENZA	TOTALE
Fondo cassa al 1° gennaio				842.108,37
RISCOSSIONI	(+)	1.200.893,04	4.105.211,33	5.306.104,37
PAGAMENTI	(-)	1.176.663,74	4.146.398,89	5.323.062,63
SALDO DI CASSA AL 31 DICEMBRE	(=)			825.150,11
PAGAMENTI per azioni esecutive non regolarizzate al 31 dicembre	(-)			0,00
FONDO DI CASSA AL 31 DICEMBRE	(=)			825.150,11
RESIDUI ATTIVI	(+)	945.799,15	2.287.511,05	3.233.310,20
<i>di cui residui attivi incassati alla data del 31/12 in conti postali e bancari in attesa del riversamento nel conto di tesoreria principale</i>				0,00
<i>di cui derivanti da accertamenti di tributi effettuati sulla base della stima del dipartimento delle finanze</i>				0,00
RESIDUI PASSIVI	(-)	166.699,44	1.548.648,25	1.715.347,69
FONDO PLURIENNALE VINCOLATO PER SPESE CORRENTI <sup>(1)</sup>	(-)			84.329,70
FONDO PLURIENNALE VINCOLATO PER SPESE IN CONTO CAPITALE <sup>(1)</sup>	(-)			1.106.930,18
FONDO PLURIENNALE VINCOLATO PER INCREMENTO DI ATTIVITA FINANZIARIE (1)	(-)			0,00
<b>RISULTATO DI AMMINISTRAZIONE AL 31 DICEMBRE 2024 (A) <sup>(2)</sup></b>	(=)			<b>1.151.852,74</b>

3. di dare atto che il risultato di amministrazione al 31.12.2024 è così composto:

Composizione del risultato di amministrazione al 31 dicembre 2024		
<b>Parte accantonata <sup>(3)</sup></b>		
Fondo crediti di dubbia esigibilità <sup>(4)</sup>		289.157,74
Fondo anticipazioni liquidità		0,00
Fondo perdite società partecipate		0,00
Fondo contenzioso		4.500,00
Altri accantonamenti		299.254,80
	<b>B) Totale parte accantonata</b>	<b>592.912,54</b>
<b>Parte vincolata</b>		
Vincoli derivanti da leggi e dai principi contabili		16.002,81
Vincoli derivanti da trasferimenti		7.618,56
Vincoli derivanti dalla contrazione di mutui		0,00
Vincoli formalmente attribuiti dall'ente		0,00
Altri vincoli		0,00
	<b>C) Totale parte vincolata</b>	<b>23.621,37</b>
<b>Parte destinata agli investimenti</b>		
		30.234,69
	<b>D) Totale parte destinata agli investimenti</b>	<b>30.234,69</b>
	<b>E) Totale parte disponibile (E = A - B - C - D)</b>	<b>505.084,14</b>
	F) di cui Disavanzo da debito autorizzato e non contratto <sup>(5)</sup>	0,00
Se E è negativo, tale importo è iscritto tra le spese del bilancio di previsione come disavanzo da ripianare <sup>(6)</sup>		

4. di acclarare che l'inventario presenta riassuntivamente le seguenti consistenze:

Sezione	Descrizione	Residuo	Immobilizzazioni in corso 31/12
B1.03	Diritti di brevetto ed utilizzazione opere dell'ingegno	26.281,40	0,00
B2.01.01	Terreni	25.656,11	0,00
B2.01.02	Fabbricati	60.434,73	0,00
B2.01.03	Infrastrutture	8.228.419,71	0,00
B2.01.09	Altri beni demaniali	566.288,30	0,00
B3.02.01	Terreni	1.290.433,40	12.373,20
B3.02.02	Fabbricati	13.336.640,39	6.156,22
B3.02.03	Impianti e macchinari	44.752,61	0,00
B3.02.04	Attrezzature industriali e commerciali	96.330,11	0,00
B3.02.05	Mezzi di trasporto	7.113,08	0,00
B3.02.06	Macchine per ufficio e hardware	12.237,84	0,00
B3.02.07	Mobili e arredi	76.415,05	0,00
B3.02.08	Infrastrutture	4.089.533,08	3.736,62
B3.02.99	Altri beni materiali	34.317,06	0,00
<b>Total</b>		<b>27.894.852,87</b>	<b>22.266,04</b>

5. di acclarare che lo Stato patrimoniale del Comune di Villa Lagarina al 31/12/2024 si riassume come di seguito riportato:

ATTIVO		PASSIVO	
DESCRIZIONE	IMPORTO	DESCRIZIONE	IMPORTO
A) CREDITI V/STATO E ALTRE PA PER PARTECIPAZIONE A FONDO DI DOTAZIONE	€ -	A) PATRIMONIO NETTO	€ 6.705.808,36
B) IMMOBILIZZAZIONI	€ 28.043.594,95	B) FONDI RISCHI E ONERI	€ 253.172,07
C) ATTIVO CIRCOLANTE	€ 3.769.302,57	C) TRATTAMENTO FINE RAPPORTO	€ 50.582,73
D) RATEI E RISCONTI	€ 69.166,56	D) DEBITI	€ 1.859.727,70
		E) RATEI, RISCONTI E CONTRIBUTI AGLI INVESTIMENTI	€ 23.012.773,22
<b>TOTALE ATTIVO</b>	<b>€ 31.882.064,08</b>	<b>TOTALE PASSIVO</b>	<b>€ 31.882.064,08</b>
		CONTI D'ORDINE	€ 3.030.296,04

6. di esplicitare che questo ente, sulla base della tabella di riscontro dei parametri di deficitarietà strutturale redatta ai sensi dell'art. 228, comma 5 del D.Lgs. 267/2000, definitiva con decreto del Ministero dell'Interno 18 febbraio 2013, risulta non deficitario;

7. di dare atto inoltre che sul presente provvedimento e suoi allegati è stato reso il parere favorevole dal Revisore dei conti in data 26 marzo 2025, allegato "F" alla presente deliberazione quale sua parte integrante e sostanziale;

8. di dichiarare la presente deliberazione immediatamente esecutiva, al fine di rendere prontamente disponibile ed applicabile l'avanzo di amministrazione derivante dal presente rendiconto;

9. di demandare al competente Servizio programmazione e bilancio la trasmissione di tutta la documentazione a norma di legge alla BDAP, alla Provincia Autonoma di Trento;

10. Di dare evidenza che ai sensi dell'art. 4 della L.P. 30.11.1992 n. 23 avverso il presente atto sono ammessi:

a) Ricorso amministrativo, da parte di ogni cittadino, alla Giunta Comunale durante il periodo di pubblicazione ai sensi dell'art. 183, comma 5 del C.E.L. approvato con L.R. 3 maggio 2018 n. 2;

b) Ricorso giurisdizionale al Tribunale Regionale di Giustizia Amministrativa di Trento entro 60 giorni, ai sensi degli artt. 13 e 29 del D.Lgs. 02.07.2010 n. 104.

*ovvero ed in alternativa al ricorso giurisdizionale*

c) Ricorso straordinario al Presidente della Repubblica, ai sensi dell'art. 8 del D.P.R. 24.11.1971 n. 1199, entro 120 giorni dalla data della notifica o della comunicazione, o da quando l'interessato ne abbia avuto piena conoscenza.

Per l'impugnazione degli atti concernenti procedure di affidamento di pubblici lavori, servizi o forniture, si richiama la tutela processuale di cui al comma 5 dell'art. 120 dell'Allegato 1) al D.Lgs. 02.07.2010, n. 104. In particolare:

- il termine per il ricorso al Tribunale Amministrativo Regionale è di 30 giorni;
- non è ammesso il ricorso straordinario al Presidente della Repubblica.

Successivamente,

### **IL CONSIGLIO COMUNALE**

Ravvisati gli estremi dell'urgenza per dichiarare immediatamente eseguibile la presente deliberazione determinati dalla necessità di rendere immediatamente disponibile ed applicabile, con apposito e separato provvedimento di variazione di bilancio, l'avanzo di amministrazione.

Visto l'art. 183 c. IV del codice degli Enti Locali della Regione Autonoma Trentino Alto Adige approvato con L.R. 3 maggio 2018 n. 2 e s.m.i.;

Con voti, espressi nelle forme di legge favorevoli n. 11, astenuti n. 5 (Zandonai Enrica, Fumanelli Marco, Battisti Italo, Graziola Marika, Manica Gabriele), su n.16 Consiglieri presenti e votanti, accertati e proclamati dal Presidente, con l'ausilio degli scrutatori previamente nominati in apertura di seduta;

\*\*\*\*\*

Allegati:

Allegato A – rendiconto finanziario dell'esercizio 2024 e suoi allegati;

Allegato B – nota illustrativa al rendiconto finanziario dell'esercizio 2024;

Allegato C – stato patrimoniale al 31/12/2024;

Allegato D – nota illustrativa allo stato patrimoniale;

Allegato E – relazione sullo stato di attuazione dei programmi e della performance al 31/12/2023;

Allegato F – parere dell'Organo di revisione contabile;

Allegato G – dati SIOPE;

Allegato H – elenco dei residui attivi riportati (NON PUBBLICABILE PER PRIVACY);

Allegato I – elenco dei residui passivi riportati (NON PUBBLICABILE PER PRIVACY);

Allegato L – elenco delle spese di rappresentanza del 2024;

Allegato M – attestazione dei tempi di pagamento e del debito residuo al 31/12/2024.

Data lettura del presente verbale viene approvato e sottoscritto.

**Il Presidente del Consiglio  
f.to sig.ra Rosanna Baldo**



**Il Segretario comunale  
f.to dott. Incapo Carlo Alberto**

---

**Copia conforme all'originale**



**Il Responsabile**

---

Documento amministrativo informatico, sottoscritto con firma digitale, ai sensi degli art. 20 e 23-ter del D.Lgs. n. 82/2005 in conformità alle regole tecniche di cui all'art. 71 del CAD (duplicato nel sistema di conservazione del Comune)



COMUNE DI VILLA LAGARINA  
Provincia di Trento

**PROPOSTA DI DELIBERAZIONE**  
n° 19 del 19/03/2025

*OGGETTO: Rendiconto dell'esercizio finanziario 2024. Approvazione del rendiconto finanziario, dei suoi allegati e della sua nota illustrativa, e dello stato patrimoniale al 31/12/2024 e della sua nota illustrativa; della relazione sullo stato di attuazione dei programmi e delle performance.*

*Vista la proposta di deliberazione e la documentazione di supporto ed istruttoria*  
**SI ESPRIME**

visto di **PARERE FAVOREVOLE** del Responsabile AREA ECONOMICO FINANZIARIA in ordine alla **REGOLARITÀ TECNICA** (ex artt. 185 e 187, del Codice degli Enti Locali della Regione Autonoma Trentino - Alto Adige approvato con L.R. 03.05.2018, n. 2)

Villa Lagarina, 19/03/2025

Responsabile AREA ECONOMICO FINANZIARIA  
- Dott.ssa Zencher Lucia -

Documento amministrativo informatico, sottoscritto con firma digitale, ai sensi degli art. 20 e 23-ter del D.Lgs. n. 82/2005 in conformità alle regole tecniche di cui all'art. 71 del CAD (duplicato nel sistema di conservazione del Comune)



COMUNE DI VILLA LAGARINA  
Provincia di Trento

**PROPOSTA DI DELIBERAZIONE**  
n. 19 del 19/03/2025

*OGGETTO: Rendiconto dell'esercizio finanziario 2024. Approvazione del rendiconto finanziario, dei suoi allegati e della sua nota illustrativa, e dello stato patrimoniale al 31/12/2024 e della sua nota illustrativa; della relazione sullo stato di attuazione dei programmi e delle performance.*

*Vista la proposta di deliberazione e la documentazione di supporto ed istruttoria*  
**SI ESPRIME**

visto di **PARERE FAVOREVOLE** del Responsabile del servizio Finanziario in ordine alla **REGOLARITA' CONTABILE (ex artt. 185 e 187, del Codice degli Enti Locali della Regione Autonoma Trentino - Alto Adige approvato con L.R. 03.05.2018, n. 2)**

Villa Lagarina, 19/03/2025

Responsabile AREA ECONOMICO FINANZIARIA  
- dott.ssa Dott.ssa Zencher Lucia -

Documento amministrativo informatico, sottoscritto con firma digitale, ai sensi degli art. 20 e 23-ter del D.Lgs. n. 82/2005 in conformità alle regole tecniche di cui all'art. 71 del CAD (duplicato nel sistema di conservazione del Comune)



# **RENDICONTO DELLA GESTIONE**

Esercizio 2024

**COMUNE DI VILLA LAGARINA**



GESTIONE ENTRATE

TITOLO TIPOLOGIA	DENOMINAZIONE	RESIDUI ATTIVI AL 01/01/2024 (RS)		RISCOSSIONI IN C/RESIDUI (RR)		RIACCERTAMENTI RESIDUI (R) <sup>(3)</sup>				RESIDUI ATTIVI DA ESERCIZI PRECEDENTI (EP = RS-RR+ R)	
		PREVISIONI DEFINITIVE DI COMPETENZA (CP)		RISCOSSIONI IN C/COMPETENZA (RC)		ACCERTAMENTI (A) <sup>(4)</sup>		MAGGIORI O MINORI ENTRATE DI COMPETENZA (MCP = A-CP) <sup>(5)</sup>		RESIDUI ATTIVI DA ESERCIZIO DI COMPETENZA (EC = A-RC)	
		PREVISIONI DEFINITIVE DI CASSA (CS)		TOTALE RISCOSSIONI (TR = RR+RC)		MAGGIORI O MINORI ENTRATE DI CASSA (MCS = TR-CS) <sup>(5)</sup>				TOTALE RESIDUI ATTIVI DA RIPORTARE (TRR = EP+EC)	
	<b>Fondo pluriennale vincolato per spese correnti <sup>(1)</sup></b>	CP	71.584,27								
	<b>Fondo pluriennale vincolato per spese in conto capitale <sup>(1)</sup></b>	CP	348.858,41								
	<b>Fondo pluriennale vincolato per incremento di attività finanziarie <sup>(1)</sup></b>	CP	0,00								
	<b>Utilizzo avanzo di Amministrazione <sup>(2)</sup></b>	CP	496.482,23								
	<i>- di cui Utilizzo Fondo anticipazioni di liquidità</i>	CP	0,00								
	<b>Fondo di cassa al 1° gennaio dell'esercizio</b>	CS	842.108,37								
<b>TITOLO 1: Entrate correnti di natura tributaria, contributiva e perequativa</b>											
10101	Tipologia 101: Imposte, tasse e proventi assimilati	RS	275.719,96	RR	151.970,79	R	+2.994,37			EP	126.743,54
		CP	1.546.880,56	RC	1.291.204,08	A	1.423.473,47	MCP	-123.407,09	EC	132.269,39
		CS	1.801.978,96	TR	1.443.174,87	MCS	-358.804,09			TRR	259.012,93
<b>10000</b>	<b>Totale TITOLO 1: Entrate correnti di natura tributaria, contributiva e perequativa</b>	<b>RS</b>	<b>275.719,96</b>	<b>RR</b>	<b>151.970,79</b>	<b>R</b>	<b>+2.994,37</b>			<b>EP</b>	<b>126.743,54</b>
		<b>CP</b>	<b>1.546.880,56</b>	<b>RC</b>	<b>1.291.204,08</b>	<b>A</b>	<b>1.423.473,47</b>	<b>MCP</b>	<b>-123.407,09</b>	<b>EC</b>	<b>132.269,39</b>
		<b>CS</b>	<b>1.801.978,96</b>	<b>TR</b>	<b>1.443.174,87</b>	<b>MCS</b>	<b>-358.804,09</b>			<b>TRR</b>	<b>259.012,93</b>
<b>TITOLO 2: Trasferimenti correnti</b>											
20101	Tipologia 101: Trasferimenti correnti da Amministrazioni pubbliche	RS	354.724,58	RR	347.831,93	R	-6.892,65			EP	0,00
		CP	1.125.536,97	RC	783.365,74	A	1.156.139,50	MCP	30.602,53	EC	372.773,76
		CS	1.485.159,54	TR	1.131.197,67	MCS	-353.961,87			TRR	372.773,76
20103	Tipologia 103: Trasferimenti correnti da Imprese	RS	1.220,00	RR	1.220,00	R	0,00			EP	0,00
		CP	1.220,00	RC	0,00	A	0,00	MCP	-1.220,00	EC	0,00
		CS	2.440,00	TR	1.220,00	MCS	-1.220,00			TRR	0,00
<b>20000</b>	<b>Totale TITOLO 2: Trasferimenti correnti</b>	<b>RS</b>	<b>355.944,58</b>	<b>RR</b>	<b>349.051,93</b>	<b>R</b>	<b>-6.892,65</b>			<b>EP</b>	<b>0,00</b>
		<b>CP</b>	<b>1.126.756,97</b>	<b>RC</b>	<b>783.365,74</b>	<b>A</b>	<b>1.156.139,50</b>	<b>MCP</b>	<b>29.382,53</b>	<b>EC</b>	<b>372.773,76</b>
		<b>CS</b>	<b>1.487.599,54</b>	<b>TR</b>	<b>1.132.417,67</b>	<b>MCS</b>	<b>-355.181,87</b>			<b>TRR</b>	<b>372.773,76</b>
<b>TITOLO 3: Entrate extratributarie</b>											
30100	Tipologia 100: Vendita di beni e servizi e proventi derivanti dalla gestione dei beni	RS	621.117,29	RR	452.598,93	R	+173.745,01			EP	342.263,37
		CP	817.384,00	RC	291.580,03	A	737.188,53	MCP	-80.195,47	EC	445.608,50
		CS	1.372.912,44	TR	744.178,96	MCS	-628.733,48			TRR	787.871,87
30200	Tipologia 200: Proventi derivanti dall'attività di controllo e repressione delle irregolarità e degli illeciti	RS	1.244,77	RR	1.221,34	R	+75,00			EP	98,43
		CP	13.500,00	RC	37.517,14	A	37.517,14	MCP	24.017,14	EC	0,00
		CS	14.744,77	TR	38.738,48	MCS	+23.993,71			TRR	98,43
30300	Tipologia 300: Interessi attivi	RS	0,14	RR	0,14	R	0,00			EP	0,00
		CP	1.254,78	RC	3.199,84	A	3.199,84	MCP	1.945,06	EC	0,00
		CS	1.254,92	TR	3.199,98	MCS	+1.945,06			TRR	0,00
30400	Tipologia 400: Altre entrate da redditi da capitale	RS	0,00	RR	0,00	R	0,00			EP	0,00
		CP	6.784,50	RC	6.784,50	A	6.784,50	MCP	0,00	EC	0,00
		CS	6.784,50	TR	6.784,50	MCS	0,00			TRR	0,00



GESTIONE ENTRATE

TITOLO TIPOLOGIA	DENOMINAZIONE	RESIDUI ATTIVI AL 01/01/2024 (RS)		RISCOSSIONI IN C/RESIDUI (RR)		RIACCERTAMENTI RESIDUI (R) <sup>(3)</sup>		RESIDUI ATTIVI DA ESERCIZI PRECEDENTI (EP = RS-RR+ R)			
		PREVISIONI DEFINITIVE DI COMPETENZA (CP)		RISCOSSIONI IN C/COMPETENZA (RC)		ACCERTAMENTI (A) <sup>(4)</sup>		MAGGIORI O MINORI ENTRATE DI COMPETENZA (MCP = A-CP) <sup>(5)</sup>		RESIDUI ATTIVI DA ESERCIZIO DI COMPETENZA (EC = A-RC)	
		PREVISIONI DEFINITIVE DI CASSA (CS)		TOTALE RISCOSSIONI (TR = RR+RC)		MAGGIORI O MINORI ENTRATE DI CASSA (MCS = TR-CS) <sup>(5)</sup>				TOTALE RESIDUI ATTIVI DA RIPORTARE (TRR = EP+EC)	
30500	Tipologia 500: Rimborsi e altre entrate correnti	RS	37.329,95	RR	25.082,97	R	+0,03		EP	12.247,01	
		CP	225.432,88	RC	226.205,45	A	244.173,73	MCP	18.740,85	EC	17.968,28
		CS	259.734,11	TR	251.288,42	MCS	-8.445,69		TRR	30.215,29	
<b>30000</b>	<b>Totale TITOLO 3: Entrate extratributarie</b>	<b>RS</b>	<b>659.692,15</b>	<b>RR</b>	<b>478.903,38</b>	<b>R</b>	<b>+173.820,04</b>		<b>EP</b>	<b>354.608,81</b>	
		<b>CP</b>	<b>1.064.356,16</b>	<b>RC</b>	<b>565.286,96</b>	<b>A</b>	<b>1.028.863,74</b>	<b>MCP</b>	<b>-35.492,42</b>	<b>EC</b>	<b>463.576,78</b>
		<b>CS</b>	<b>1.655.430,74</b>	<b>TR</b>	<b>1.044.190,34</b>	<b>MCS</b>	<b>-611.240,40</b>		<b>TRR</b>	<b>818.185,59</b>	
<b>TITOLO 4:</b>	<b>Entrate in conto capitale</b>										
40100	Tipologia 100: Tributi in conto capitale	RS	271,20	RR	271,20	R	0,00		EP	0,00	
		CP	33.000,00	RC	33.203,79	A	33.203,79	MCP	203,79	EC	0,00
		CS	33.271,20	TR	33.474,99	MCS	+203,79		TRR	0,00	
40200	Tipologia 200: Contributi agli investimenti	RS	611.987,18	RR	145.253,04	R	-2.861,00		EP	463.873,14	
		CP	1.275.407,44	RC	24.312,50	A	1.221.665,69	MCP	-53.741,75	EC	1.197.353,19
		CS	1.887.394,62	TR	169.565,54	MCS	-1.717.829,08		TRR	1.661.226,33	
40300	Tipologia 300: Altri trasferimenti in conto capitale	RS	0,00	RR	0,00	R	0,00		EP	0,00	
		CP	4.989,00	RC	4.674,00	A	4.674,00	MCP	-315,00	EC	0,00
		CS	4.989,00	TR	4.674,00	MCS	-315,00		TRR	0,00	
40400	Tipologia 400: Entrate da alienazione di beni materiali e immateriali	RS	44.403,77	RR	44.403,77	R	0,00		EP	0,00	
		CP	123.852,22	RC	2.116,11	A	94.568,22	MCP	-29.284,00	EC	92.452,11
		CS	144.147,82	TR	46.519,88	MCS	-97.627,94		TRR	92.452,11	
40500	Tipologia 500: Altre entrate in conto capitale	RS	0,00	RR	0,00	R	0,00		EP	0,00	
		CP	233.580,49	RC	255.458,25	A	255.458,25	MCP	21.877,76	EC	0,00
		CS	233.580,49	TR	255.458,25	MCS	+21.877,76		TRR	0,00	
<b>40000</b>	<b>Totale TITOLO 4: Entrate in conto capitale</b>	<b>RS</b>	<b>656.662,15</b>	<b>RR</b>	<b>189.928,01</b>	<b>R</b>	<b>-2.861,00</b>		<b>EP</b>	<b>463.873,14</b>	
		<b>CP</b>	<b>1.670.829,15</b>	<b>RC</b>	<b>319.764,65</b>	<b>A</b>	<b>1.609.569,95</b>	<b>MCP</b>	<b>-61.259,20</b>	<b>EC</b>	<b>1.289.805,30</b>
		<b>CS</b>	<b>2.303.383,13</b>	<b>TR</b>	<b>509.692,66</b>	<b>MCS</b>	<b>-1.793.690,47</b>		<b>TRR</b>	<b>1.753.678,44</b>	
<b>TITOLO 7:</b>	<b>Anticipazioni da istituto tesoriere/cassiere</b>										
70100	Tipologia 100: Anticipazioni da istituto tesoriere/cassiere	RS	0,00	RR	0,00	R	0,00		EP	0,00	
		CP	500.000,00	RC	0,00	A	0,00	MCP	-500.000,00	EC	0,00
		CS	500.000,00	TR	0,00	MCS	-500.000,00		TRR	0,00	
<b>70000</b>	<b>Totale TITOLO 7: Anticipazioni da istituto tesoriere/cassiere</b>	<b>RS</b>	<b>0,00</b>	<b>RR</b>	<b>0,00</b>	<b>R</b>	<b>0,00</b>		<b>EP</b>	<b>0,00</b>	
		<b>CP</b>	<b>500.000,00</b>	<b>RC</b>	<b>0,00</b>	<b>A</b>	<b>0,00</b>	<b>MCP</b>	<b>-500.000,00</b>	<b>EC</b>	<b>0,00</b>
		<b>CS</b>	<b>500.000,00</b>	<b>TR</b>	<b>0,00</b>	<b>MCS</b>	<b>-500.000,00</b>		<b>TRR</b>	<b>0,00</b>	
<b>TITOLO 9:</b>	<b>Entrate per conto terzi e partite di giro</b>										
90100	Tipologia 100: Entrate per partite di giro	RS	3,19	RR	3,19	R	0,00		EP	0,00	
		CP	1.074.875,84	RC	843.606,88	A	843.606,88	MCP	-231.268,96	EC	0,00
		CS	1.074.879,03	TR	843.610,07	MCS	-231.268,96		TRR	0,00	



GESTIONE ENTRATE

TITOLO TIPOLOGIA	DENOMINAZIONE	RESIDUI ATTIVI AL 01/01/2024 (RS)		RISCOSSIONI IN C/RESIDUI (RR)		RIACCERTAMENTI RESIDUI (R) <sup>(3)</sup>		RESIDUI ATTIVI DA ESERCIZI PRECEDENTI (EP = RS-RR+ R)			
		PREVISIONI DEFINITIVE DI COMPETENZA (CP)		RISCOSSIONI IN C/COMPETENZA (RC)		ACCERTAMENTI (A) <sup>(4)</sup>		MAGGIORI O MINORI ENTRATE DI COMPETENZA (MCP = A-CP) <sup>(5)</sup>		RESIDUI ATTIVI DA ESERCIZIO DI COMPETENZA (EC = A-RC)	
		PREVISIONI DEFINITIVE DI CASSA (CS)		TOTALE RISCOSSIONI (TR = RR+RC)		MAGGIORI O MINORI ENTRATE DI CASSA (MCS = TR-CS) <sup>(5)</sup>				TOTALE RESIDUI ATTIVI DA RIPORTARE (TRR = EP+EC)	
90200	Tipologia 200: Entrate per conto terzi	RS	31.609,40	RR	31.035,74	R	0,00			EP	573,66
		CP	292.000,00	RC	301.983,02	A	331.068,84	MCP	39.068,84	EC	29.085,82
		CS	323.609,40	TR	333.018,76	MCS	+9.409,36			TRR	29.659,48
<b>90000</b>	<b>Totale TITOLO 9: Entrate per conto terzi e partite di giro</b>	<b>RS</b>	<b>31.612,59</b>	<b>RR</b>	<b>31.038,93</b>	<b>R</b>	<b>0,00</b>			<b>EP</b>	<b>573,66</b>
		<b>CP</b>	<b>1.366.875,84</b>	<b>RC</b>	<b>1.145.589,90</b>	<b>A</b>	<b>1.174.675,72</b>	<b>MCP</b>	<b>-192.200,12</b>	<b>EC</b>	<b>29.085,82</b>
		<b>CS</b>	<b>1.398.488,43</b>	<b>TR</b>	<b>1.176.628,83</b>	<b>MCS</b>	<b>-221.859,60</b>			<b>TRR</b>	<b>29.659,48</b>
	<b>TOTALE TITOLI</b>	<b>RS</b>	<b>1.979.631,43</b>	<b>RR</b>	<b>1.200.893,04</b>	<b>R</b>	<b>+167.060,76</b>			<b>EP</b>	<b>945.799,15</b>
		<b>CP</b>	<b>7.275.698,68</b>	<b>RC</b>	<b>4.105.211,33</b>	<b>A</b>	<b>6.392.722,38</b>	<b>MCP</b>	<b>-882.976,30</b>	<b>EC</b>	<b>2.287.511,05</b>
		<b>CS</b>	<b>9.146.880,80</b>	<b>TR</b>	<b>5.306.104,37</b>	<b>MCS</b>	<b>-3.840.776,43</b>			<b>TRR</b>	<b>3.233.310,20</b>
	<b>TOTALE GENERALE DELLE ENTRATE</b>	<b>RS</b>	<b>1.979.631,43</b>	<b>RR</b>	<b>1.200.893,04</b>	<b>R</b>	<b>+167.060,76</b>			<b>EP</b>	<b>945.799,15</b>
		<b>CP</b>	<b>8.192.623,59</b>	<b>RC</b>	<b>4.105.211,33</b>	<b>A</b>	<b>6.392.722,38</b>	<b>MCP</b>	<b>-882.976,30</b>	<b>EC</b>	<b>2.287.511,05</b>
		<b>CS</b>	<b>9.988.989,17</b>	<b>TR</b>	<b>5.306.104,37</b>	<b>MCS</b>	<b>-3.840.776,43</b>			<b>TRR</b>	<b>3.233.310,20</b>

(1) Indicare l'importo del fondo pluriennale vincolato risultante dal conto del bilancio dell'anno precedente (spesa).

(2) Per "Utilizzo avanzo di amministrazione" si intende l'avanzo applicato al bilancio: indicare pertanto l'importo dello stanziamento definitivo di bilancio.

(3) Indicare l'ammontare complessivo derivante dal riaccertamento dei residui (comprende l'importo dei crediti definitivamente cancellati in quanto assolutamente inesigibili, l'importo dei crediti di dubbia e difficile esazione cancellati secondo le modalità previste dal principio applicato della contabilità finanziaria 9.2). La voce comprende inoltre le rettifiche in aumento dei residui attivi effettuate a seguito della riscossione di residui attivi cancellati dalle scritture (ad es. In anni precedenti è stato cancellato un residuo attivo in quanto considerato assolutamente inesigibile. In caso di riscossione di tale credito nel corso dell'esercizio cui si riferisce il rendiconto si effettua un riaccertamento dei residui attivi in aumento). Le rettifiche in aumento sono indicate con il segno "+", le rettifiche in riduzione sono indicate con il segno "-".

(4) Indicare gli accertamenti imputati contabilmente all'esercizio cui il rendiconto si riferisce al netto dei crediti che, in occasione del riaccertamento ordinario dei residui effettuato ai sensi dell'articolo 3, comma 4, risultassero non esigibili e reimputati agli esercizi in cui le obbligazioni risultano esigibili.

(5) Le maggiori entrate sono indicate con il segno "+", le minori entrate sono indicate con il segno "-".



TITOLO	DENOMINAZIONE	RESIDUI ATTIVI AL 01/01/2024 (RS)		RISCOSSIONI IN C/RESIDUI (RR)		RIACCERTAMENTI RESIDUI (R) <sup>(3)</sup>		RESIDUI ATTIVI DA ESERCIZI PRECEDENTI (EP = RS-RR+ R)	
		PREVISIONI DEFINITIVE DI COMPETENZA (CP)		RISCOSSIONI IN C/COMPETENZA (RC)		ACCERTAMENTI (A) <sup>(4)</sup>		MAGGIORI O MINORI ENTRATE DI COMPETENZA (MCP = A-CP) <sup>(5)</sup>	
		PREVISIONI DEFINITIVE DI CASSA (CS)		TOTALE RISCOSSIONI (TR = RR+RC)		MAGGIORI O MINORI ENTRATE DI CASSA (MCS = TR-CS) <sup>(5)</sup>		TOTALE RESIDUI ATTIVI DA RIPORTARE (TRR = EP+EC)	
	Fondo pluriennale vincolato per spese correnti <sup>(1)</sup>	CP	71.584,27						
	Fondo pluriennale vincolato per spese in conto capitale <sup>(1)</sup>	CP	348.858,41						
	Fondo pluriennale vincolato per incremento di attività finanziarie <sup>(1)</sup>	CP	0,00						
	Utilizzo dell'avanzo di Amministrazione <sup>(2)</sup>	CP	496.482,23						
	- di cui Utilizzo Fondo anticipazioni di liquidità	CP	0,00						
	Fondo di cassa al 1° gennaio dell'esercizio	CS	842.108,37						
<b>TITOLO 1</b>	<b>Entrate correnti di natura tributaria, contributiva e perequativa</b>	RS	275.719,96	RR	151.970,79	R	+2.994,37	EP	126.743,54
		CP	1.546.880,56	RC	1.291.204,08	A	1.423.473,47	MCP	-123.407,09
		CS	1.801.978,96	TR	1.443.174,87	MCS	-358.804,09	TRR	259.012,93
<b>TITOLO 2</b>	<b>Trasferimenti correnti</b>	RS	355.944,58	RR	349.051,93	R	-6.892,65	EP	0,00
		CP	1.126.756,97	RC	783.365,74	A	1.156.139,50	MCP	29.382,53
		CS	1.487.599,54	TR	1.132.417,67	MCS	-355.181,87	TRR	372.773,76
<b>TITOLO 3</b>	<b>Entrate extratributarie</b>	RS	659.692,15	RR	478.903,38	R	+173.820,04	EP	354.608,81
		CP	1.064.356,16	RC	565.286,96	A	1.028.863,74	MCP	-35.492,42
		CS	1.655.430,74	TR	1.044.190,34	MCS	-611.240,40	TRR	818.185,59
<b>TITOLO 4</b>	<b>Entrate in conto capitale</b>	RS	656.662,15	RR	189.928,01	R	-2.861,00	EP	463.873,14
		CP	1.670.829,15	RC	319.764,65	A	1.609.569,95	MCP	-61.259,20
		CS	2.303.383,13	TR	509.692,66	MCS	-1.793.690,47	TRR	1.753.678,44
<b>TITOLO 7</b>	<b>Anticipazioni da istituto tesoriere/cassiere</b>	RS	0,00	RR	0,00	R	0,00	EP	0,00
		CP	500.000,00	RC	0,00	A	0,00	MCP	-500.000,00
		CS	500.000,00	TR	0,00	MCS	-500.000,00	TRR	0,00
<b>TITOLO 9</b>	<b>Entrate per conto terzi e partite di giro</b>	RS	31.612,59	RR	31.038,93	R	0,00	EP	573,66
		CP	1.366.875,84	RC	1.145.589,90	A	1.174.675,72	MCP	-192.200,12
		CS	1.398.488,43	TR	1.176.628,83	MCS	-221.859,60	TRR	29.659,48
	<b>TOTALE TITOLI</b>	<b>RS</b>	<b>1.979.631,43</b>	<b>RR</b>	<b>1.200.893,04</b>	<b>R</b>	<b>+167.060,76</b>	<b>EP</b>	<b>945.799,15</b>
		<b>CP</b>	<b>7.275.698,68</b>	<b>RC</b>	<b>4.105.211,33</b>	<b>A</b>	<b>6.392.722,38</b>	<b>MCP</b>	<b>-882.976,30</b>
		<b>CS</b>	<b>9.146.880,80</b>	<b>TR</b>	<b>5.306.104,37</b>	<b>MCS</b>	<b>-3.840.776,43</b>	<b>TRR</b>	<b>3.233.310,20</b>
	<b>TOTALE GENERALE DELLE ENTRATE</b>	<b>RS</b>	<b>1.979.631,43</b>	<b>RR</b>	<b>1.200.893,04</b>	<b>R</b>	<b>+167.060,76</b>	<b>EP</b>	<b>945.799,15</b>
		<b>CP</b>	<b>8.192.623,59</b>	<b>RC</b>	<b>4.105.211,33</b>	<b>A</b>	<b>6.392.722,38</b>	<b>MCP</b>	<b>-882.976,30</b>
		<b>CS</b>	<b>9.988.989,17</b>	<b>TR</b>	<b>5.306.104,37</b>	<b>MCS</b>	<b>-3.840.776,43</b>	<b>TRR</b>	<b>3.233.310,20</b>

(1) Indicare l'importo del fondo pluriennale vincolato risultante dal conto del bilancio dell'anno precedente (spesa).

(2) Indicare l'importo definitivo dell'utilizzo del risultato di amministrazione

(3) Indicare l'ammontare complessivo derivante dal riaccertamento dei residui (comprende l'importo dei crediti definitivamente cancellati in quanto assolutamente inesigibili, l'importo dei crediti di dubbia e difficile esazione cancellati secondo le modalità previste dal principio applicato della contabilità finanziaria 9.2). La voce comprende inoltre le rettifiche in aumento dei residui attivi effettuate a seguito della riscossione di residui attivi cancellati dalle scritture (ad es. In anni precedenti è stato cancellato un residuo attivo in quanto considerato assolutamente inesigibile. In caso di riscossione di tale credito nel corso dell'esercizio cui si riferisce il rendiconto si effettua un riaccertamento dei residui attivi in aumento). Le rettifiche in aumento sono indicate con il segno "+", le rettifiche in riduzione sono indicate con il segno "-".

(4) Indicare gli accertamenti imputati contabilmente all'esercizio cui il rendiconto si riferisce al netto dei crediti che, in occasione del riaccertamento ordinario dei residui effettuato ai sensi dell'articolo 3, comma 4, risultassero non esigibili e reimputati agli esercizi in cui le obbligazioni risultano esigibili.

(5) Le maggiori entrate sono indicate con il segno "+", le minori entrate sono indicate con il segno "-".





GESTIONE DELLE SPESE

MISSIONE, PROGRAMMA, TITOLO	DENOMINAZIONE	RESIDUI PASSIVI AL 01/01/2024 (RS)		PAGAMENTI IN C/RESIDUI (PR)		RIACCERTAMENTI RESIDUI (R) <sup>(1)</sup>		RESIDUI PASSIVI DA ESERCIZI PRECEDENTI (EP = RS-PR+R)			
		PREVISIONI DEFINITIVE DI COMPETENZA (CP)		PAGAMENTI IN C/COMPETENZA (PC)		IMPEGNI (I) <sup>(2)</sup>		ECONOMIE DI COMPETENZA (ECP = CP-I-FPV)		RESIDUI PASSIVI DA ESERCIZIO DI COMPETENZA (EC = I-PC)	
		PREVISIONI DEFINITIVE DI CASSA (CS)		TOTALE PAGAMENTI (TP = PR+PC)		FONDO PLURIENNALE VINCOLATO (FPV) <sup>(3)</sup>				TOTALE RESIDUI PASSIVI DA RIPORTARE (TR = EP+EC)	
Titolo 1 Spese correnti	RS	31.219,57	PR	18.329,97	R	-2.222,86		EP	10.666,74		
	CP	150.908,08	PC	95.093,28	I	137.806,06	ECP	13.102,02	EC	42.712,78	
	CS	182.442,75	TP	113.423,25	FPV	0,00		TR	53.379,52		
Titolo 2 Spese in conto capitale	RS	41.324,45	PR	24.254,80	R	-754,95		EP	16.314,70		
	CP	242.997,07	PC	109.210,73	I	124.955,32	ECP	9.863,70	EC	15.744,59	
	CS	179.643,47	TP	133.465,53	FPV	108.178,05		TR	32.059,29		
<b>Totale Programma 05</b>	<b>Gestione dei beni demaniali e patrimoniali</b>	<b>RS</b>	<b>72.544,02</b>	<b>PR</b>	<b>42.584,77</b>	<b>R</b>	<b>-2.977,81</b>	<b>EP</b>	<b>26.981,44</b>		
		<b>CP</b>	<b>393.905,15</b>	<b>PC</b>	<b>204.304,01</b>	<b>I</b>	<b>262.761,38</b>	<b>ECP</b>	<b>22.965,72</b>	<b>EC</b>	<b>58.457,37</b>
		<b>CS</b>	<b>362.086,22</b>	<b>TP</b>	<b>246.888,78</b>	<b>FPV</b>	<b>108.178,05</b>	<b>TR</b>	<b>85.438,81</b>		
<b>0106</b>	<b>Programma 06</b>	<b>Ufficio tecnico</b>									
Titolo 1 Spese correnti	RS	5.888,41	PR	3.282,78	R	-190,32		EP	2.415,31		
	CP	171.711,20	PC	147.249,91	I	153.195,28	ECP	8.276,80	EC	5.945,37	
	CS	167.360,49	TP	150.532,69	FPV	10.239,12		TR	8.360,68		
<b>Totale Programma 06</b>	<b>Ufficio tecnico</b>	<b>RS</b>	<b>5.888,41</b>	<b>PR</b>	<b>3.282,78</b>	<b>R</b>	<b>-190,32</b>	<b>EP</b>	<b>2.415,31</b>		
		<b>CP</b>	<b>171.711,20</b>	<b>PC</b>	<b>147.249,91</b>	<b>I</b>	<b>153.195,28</b>	<b>ECP</b>	<b>8.276,80</b>	<b>EC</b>	<b>5.945,37</b>
		<b>CS</b>	<b>167.360,49</b>	<b>TP</b>	<b>150.532,69</b>	<b>FPV</b>	<b>10.239,12</b>	<b>TR</b>	<b>8.360,68</b>		
<b>0107</b>	<b>Programma 07</b>	<b>Elezioni e consultazioni popolari - Anagrafe e stato civile</b>									
Titolo 1 Spese correnti	RS	1.069,14	PR	1.069,14	R	0,00		EP	0,00		
	CP	103.435,66	PC	92.220,25	I	94.516,64	ECP	6.749,38	EC	2.296,39	
	CS	102.355,63	TP	93.289,39	FPV	2.169,64		TR	2.296,39		
<b>Totale Programma 07</b>	<b>Elezioni e consultazioni popolari - Anagrafe e stato civile</b>	<b>RS</b>	<b>1.069,14</b>	<b>PR</b>	<b>1.069,14</b>	<b>R</b>	<b>0,00</b>	<b>EP</b>	<b>0,00</b>		
		<b>CP</b>	<b>103.435,66</b>	<b>PC</b>	<b>92.220,25</b>	<b>I</b>	<b>94.516,64</b>	<b>ECP</b>	<b>6.749,38</b>	<b>EC</b>	<b>2.296,39</b>
		<b>CS</b>	<b>102.355,63</b>	<b>TP</b>	<b>93.289,39</b>	<b>FPV</b>	<b>2.169,64</b>	<b>TR</b>	<b>2.296,39</b>		
<b>0108</b>	<b>Programma 08</b>	<b>Statistica e sistemi informativi</b>									
Titolo 1 Spese correnti	RS	1.952,00	PR	538,00	R	-1.414,00		EP	0,00		
	CP	7.300,20	PC	701,00	I	3.471,20	ECP	3.829,00	EC	2.770,20	
	CS	9.252,20	TP	1.239,00	FPV	0,00		TR	2.770,20		
Titolo 2 Spese in conto capitale	RS	299,39	PR	0,00	R	0,00		EP	299,39		
	CP	78.645,13	PC	6.466,00	I	45.349,18	ECP	25.155,26	EC	38.883,18	
	CS	104.599,61	TP	6.466,00	FPV	8.140,69		TR	39.182,57		
<b>Totale Programma 08</b>	<b>Statistica e sistemi informativi</b>	<b>RS</b>	<b>2.251,39</b>	<b>PR</b>	<b>538,00</b>	<b>R</b>	<b>-1.414,00</b>	<b>EP</b>	<b>299,39</b>		
		<b>CP</b>	<b>85.945,33</b>	<b>PC</b>	<b>7.167,00</b>	<b>I</b>	<b>48.820,38</b>	<b>ECP</b>	<b>28.984,26</b>	<b>EC</b>	<b>41.653,38</b>
		<b>CS</b>	<b>113.851,81</b>	<b>TP</b>	<b>7.705,00</b>	<b>FPV</b>	<b>8.140,69</b>	<b>TR</b>	<b>41.952,77</b>		
<b>0110</b>	<b>Programma 10</b>	<b>Risorse umane</b>									



GESTIONE DELLE SPESE

MISSIONE, PROGRAMMA, TITOLO	DENOMINAZIONE	RESIDUI PASSIVI AL 01/01/2024 (RS)		PAGAMENTI IN C/RESIDUI (PR)		RIACCERTAMENTI RESIDUI (R) <sup>(1)</sup>		RESIDUI PASSIVI DA ESERCIZI PRECEDENTI (EP = RS-PR+R)			
		PREVISIONI DEFINITIVE DI COMPETENZA (CP)		PAGAMENTI IN C/COMPETENZA (PC)		IMPEGNI (I) <sup>(2)</sup>		ECONOMIE DI COMPETENZA (ECP = CP-I-FPV)		RESIDUI PASSIVI DA ESERCIZIO DI COMPETENZA (EC = I-PC)	
		PREVISIONI DEFINITIVE DI CASSA (CS)		TOTALE PAGAMENTI (TP = PR+PC)		FONDO PLURIENNALE VINCOLATO (FPV) <sup>(3)</sup>				TOTALE RESIDUI PASSIVI DA RIPORTARE (TR = EP+EC)	
Titolo 1 Spese correnti		RS	64.217,02	PR	63.749,38	R	-467,64		EP	0,00	
		CP	159.736,40	PC	92.156,93	I	94.171,31	ECP	9.037,13	EC	2.014,38
		CS	163.718,87	TP	155.906,31	FPV	56.527,96		TR	2.014,38	
<b>Totale Programma 10</b>	<b>Risorse umane</b>	<b>RS</b>	<b>64.217,02</b>	<b>PR</b>	<b>63.749,38</b>	<b>R</b>	<b>-467,64</b>		<b>EP</b>	<b>0,00</b>	
		<b>CP</b>	<b>159.736,40</b>	<b>PC</b>	<b>92.156,93</b>	<b>I</b>	<b>94.171,31</b>	<b>ECP</b>	<b>9.037,13</b>	<b>EC</b>	<b>2.014,38</b>
		<b>CS</b>	<b>163.718,87</b>	<b>TP</b>	<b>155.906,31</b>	<b>FPV</b>	<b>56.527,96</b>		<b>TR</b>	<b>2.014,38</b>	
<b>0111 Programma 11 Altri servizi generali</b>											
Titolo 1 Spese correnti		RS	12.833,22	PR	8.295,34	R	-2.087,06		EP	2.450,82	
		CP	150.227,66	PC	118.733,84	I	124.640,44	ECP	25.587,22	EC	5.906,60
		CS	163.064,08	TP	127.029,18	FPV	0,00		TR	8.357,42	
Titolo 2 Spese in conto capitale		RS	0,00	PR	0,00	R	0,00		EP	0,00	
		CP	64.660,00	PC	33.620,65	I	36.994,08	ECP	3.901,21	EC	3.373,43
		CS	40.895,29	TP	33.620,65	FPV	23.764,71		TR	3.373,43	
<b>Totale Programma 11</b>	<b>Altri servizi generali</b>	<b>RS</b>	<b>12.833,22</b>	<b>PR</b>	<b>8.295,34</b>	<b>R</b>	<b>-2.087,06</b>		<b>EP</b>	<b>2.450,82</b>	
		<b>CP</b>	<b>214.887,66</b>	<b>PC</b>	<b>152.354,49</b>	<b>I</b>	<b>161.634,52</b>	<b>ECP</b>	<b>29.488,43</b>	<b>EC</b>	<b>9.280,03</b>
		<b>CS</b>	<b>203.959,37</b>	<b>TP</b>	<b>160.649,83</b>	<b>FPV</b>	<b>23.764,71</b>		<b>TR</b>	<b>11.730,85</b>	
<b>TOTALE MISSIONE 01 Servizi istituzionali, generali e di gestione</b>		<b>RS</b>	<b>239.758,80</b>	<b>PR</b>	<b>191.996,93</b>	<b>R</b>	<b>-12.637,26</b>		<b>EP</b>	<b>35.124,61</b>	
		<b>CP</b>	<b>1.987.783,78</b>	<b>PC</b>	<b>1.410.844,79</b>	<b>I</b>	<b>1.605.618,02</b>	<b>ECP</b>	<b>162.650,68</b>	<b>EC</b>	<b>194.773,23</b>
		<b>CS</b>	<b>2.042.752,75</b>	<b>TP</b>	<b>1.602.841,72</b>	<b>FPV</b>	<b>219.515,08</b>		<b>TR</b>	<b>229.897,84</b>	
<b>MISSIONE 03 Ordine pubblico e sicurezza</b>											
<b>0301 Programma 01 Polizia locale e amministrativa</b>											
Titolo 1 Spese correnti		RS	46.450,00	PR	37.737,55	R	-8.712,45		EP	0,00	
		CP	46.450,00	PC	0,00	I	46.450,00	ECP	0,00	EC	46.450,00
		CS	93.600,00	TP	37.737,55	FPV	0,00		TR	46.450,00	
<b>Totale Programma 01</b>	<b>Polizia locale e amministrativa</b>	<b>RS</b>	<b>46.450,00</b>	<b>PR</b>	<b>37.737,55</b>	<b>R</b>	<b>-8.712,45</b>		<b>EP</b>	<b>0,00</b>	
		<b>CP</b>	<b>46.450,00</b>	<b>PC</b>	<b>0,00</b>	<b>I</b>	<b>46.450,00</b>	<b>ECP</b>	<b>0,00</b>	<b>EC</b>	<b>46.450,00</b>
		<b>CS</b>	<b>93.600,00</b>	<b>TP</b>	<b>37.737,55</b>	<b>FPV</b>	<b>0,00</b>		<b>TR</b>	<b>46.450,00</b>	
<b>0302 Programma 02 Sistema integrato di sicurezza urbana</b>											
Titolo 1 Spese correnti		RS	1.104,10	PR	0,00	R	-372,10		EP	732,00	
		CP	4.900,00	PC	0,00	I	2.649,43	ECP	2.250,57	EC	2.649,43
		CS	6.004,10	TP	0,00	FPV	0,00		TR	3.381,43	
Titolo 2 Spese in conto capitale		RS	0,00	PR	0,00	R	0,00		EP	0,00	
		CP	13.000,00	PC	12.517,20	I	12.517,20	ECP	482,80	EC	0,00
		CS	13.000,00	TP	12.517,20	FPV	0,00		TR	0,00	



GESTIONE DELLE SPESE

MISSIONE, PROGRAMMA, TITOLO	DENOMINAZIONE	RESIDUI PASSIVI AL 01/01/2024 (RS)		PAGAMENTI IN C/RESIDUI (PR)		RIACCERTAMENTI RESIDUI (R) <sup>(1)</sup>		RESIDUI PASSIVI DA ESERCIZI PRECEDENTI (EP = RS-PR+R)			
		PREVISIONI DEFINITIVE DI COMPETENZA (CP)		PAGAMENTI IN C/COMPETENZA (PC)		IMPEGNI (I) <sup>(2)</sup>		ECONOMIE DI COMPETENZA (ECP = CP-I-FPV)		RESIDUI PASSIVI DA ESERCIZIO DI COMPETENZA (EC = I-PC)	
		PREVISIONI DEFINITIVE DI CASSA (CS)		TOTALE PAGAMENTI (TP = PR+PC)		FONDO PLURIENNALE VINCOLATO (FPV) <sup>(3)</sup>				TOTALE RESIDUI PASSIVI DA RIPORTARE (TR = EP+EC)	
<b>Totale Programma 02</b>	<b>Sistema integrato di sicurezza urbana</b>	<b>RS</b>	<b>1.104,10</b>	<b>PR</b>	<b>0,00</b>	<b>R</b>	<b>-372,10</b>	<b>EP</b>	<b>732,00</b>		
		<b>CP</b>	<b>17.900,00</b>	<b>PC</b>	<b>12.517,20</b>	<b>I</b>	<b>15.166,63</b>	<b>ECP</b>	<b>2.733,37</b>		
		<b>CS</b>	<b>19.004,10</b>	<b>TP</b>	<b>12.517,20</b>	<b>FPV</b>	<b>0,00</b>	<b>TR</b>	<b>3.381,43</b>		
<b>TOTALE MISSIONE 03</b>	<b>Ordine pubblico e sicurezza</b>	<b>RS</b>	<b>47.554,10</b>	<b>PR</b>	<b>37.737,55</b>	<b>R</b>	<b>-9.084,55</b>	<b>EP</b>	<b>732,00</b>		
		<b>CP</b>	<b>64.350,00</b>	<b>PC</b>	<b>12.517,20</b>	<b>I</b>	<b>61.616,63</b>	<b>ECP</b>	<b>2.733,37</b>		
		<b>CS</b>	<b>112.604,10</b>	<b>TP</b>	<b>50.254,75</b>	<b>FPV</b>	<b>0,00</b>	<b>TR</b>	<b>49.099,43</b>		
<b>MISSIONE 04</b>	<b>Istruzione e diritto allo studio</b>										
<b>0402 Programma 02</b>	<b>Altri ordini di istruzione non universitaria</b>										
	Titolo 1 Spese correnti	RS	48.689,45	PR	32.936,96	R	-2.749,32	EP	13.003,17		
		CP	235.194,06	PC	152.884,39	I	231.447,18	ECP	3.746,88		
		CS	285.115,12	TP	185.821,35	FPV	0,00	TR	91.565,96		
	Titolo 2 Spese in conto capitale	RS	1.899,32	PR	0,00	R	0,00	EP	1.899,32		
		CP	39.700,00	PC	4.027,29	I	35.592,30	ECP	4.107,70		
		CS	41.599,32	TP	4.027,29	FPV	0,00	TR	33.464,33		
<b>Totale Programma 02</b>	<b>Altri ordini di istruzione non universitaria</b>	<b>RS</b>	<b>50.588,77</b>	<b>PR</b>	<b>32.936,96</b>	<b>R</b>	<b>-2.749,32</b>	<b>EP</b>	<b>14.902,49</b>		
		<b>CP</b>	<b>274.894,06</b>	<b>PC</b>	<b>156.911,68</b>	<b>I</b>	<b>267.039,48</b>	<b>ECP</b>	<b>7.854,58</b>		
		<b>CS</b>	<b>326.714,44</b>	<b>TP</b>	<b>189.848,64</b>	<b>FPV</b>	<b>0,00</b>	<b>TR</b>	<b>110.127,80</b>		
<b>0406 Programma 06</b>	<b>Servizi ausiliari all'istruzione</b>										
	Titolo 1 Spese correnti	RS	988,91	PR	988,91	R	0,00	EP	0,00		
		CP	8.300,00	PC	2.763,00	I	2.763,00	ECP	5.537,00		
		CS	9.288,91	TP	3.751,91	FPV	0,00	TR	0,00		
<b>Totale Programma 06</b>	<b>Servizi ausiliari all'istruzione</b>	<b>RS</b>	<b>988,91</b>	<b>PR</b>	<b>988,91</b>	<b>R</b>	<b>0,00</b>	<b>EP</b>	<b>0,00</b>		
		<b>CP</b>	<b>8.300,00</b>	<b>PC</b>	<b>2.763,00</b>	<b>I</b>	<b>2.763,00</b>	<b>ECP</b>	<b>5.537,00</b>		
		<b>CS</b>	<b>9.288,91</b>	<b>TP</b>	<b>3.751,91</b>	<b>FPV</b>	<b>0,00</b>	<b>TR</b>	<b>0,00</b>		
<b>TOTALE MISSIONE 04</b>	<b>Istruzione e diritto allo studio</b>	<b>RS</b>	<b>51.577,68</b>	<b>PR</b>	<b>33.925,87</b>	<b>R</b>	<b>-2.749,32</b>	<b>EP</b>	<b>14.902,49</b>		
		<b>CP</b>	<b>283.194,06</b>	<b>PC</b>	<b>159.674,68</b>	<b>I</b>	<b>269.802,48</b>	<b>ECP</b>	<b>13.391,58</b>		
		<b>CS</b>	<b>336.003,35</b>	<b>TP</b>	<b>193.600,55</b>	<b>FPV</b>	<b>0,00</b>	<b>TR</b>	<b>110.127,80</b>		
<b>MISSIONE 05</b>	<b>Tutela e valorizzazione dei beni e attivita' culturali</b>										
<b>0502 Programma 02</b>	<b>Attivita' culturali e interventi diversi nel settore culturale</b>										
	Titolo 1 Spese correnti	RS	64.195,54	PR	48.542,72	R	-5.340,25	EP	10.312,57		
		CP	142.831,99	PC	74.895,04	I	132.454,23	ECP	10.377,76		
		CS	208.846,17	TP	123.437,76	FPV	0,00	TR	67.871,76		



GESTIONE DELLE SPESE

MISSIONE, PROGRAMMA, TITOLO	DENOMINAZIONE	RESIDUI PASSIVI AL 01/01/2024 (RS)		PAGAMENTI IN C/RESIDUI (PR)		RIACCERTAMENTI RESIDUI (R) <sup>(1)</sup>		RESIDUI PASSIVI DA ESERCIZI PRECEDENTI (EP = RS-PR+R)			
		PREVISIONI DEFINITIVE DI COMPETENZA (CP)		PAGAMENTI IN C/COMPETENZA (PC)		IMPEGNI (I) <sup>(2)</sup>		ECONOMIE DI COMPETENZA (ECP = CP-I-FPV)		RESIDUI PASSIVI DA ESERCIZIO DI COMPETENZA (EC = I-PC)	
		PREVISIONI DEFINITIVE DI CASSA (CS)		TOTALE PAGAMENTI (TP = PR+PC)		FONDO PLURIENNALE VINCOLATO (FPV) <sup>(3)</sup>				TOTALE RESIDUI PASSIVI DA RIPORTARE (TR = EP+EC)	
Titolo 2 Spese in conto capitale		RS	0,00	PR	0,00	R	0,00	EP	0,00		
		CP	4.674,00	PC	4.674,00	I	4.674,00	ECP	0,00	EC	0,00
		CS	4.674,00	TP	4.674,00	FPV	0,00			TR	0,00
<b>Totale Programma 02</b>	<b>Attività culturali e interventi diversi nel settore culturale</b>	<b>RS</b>	<b>64.195,54</b>	<b>PR</b>	<b>48.542,72</b>	<b>R</b>	<b>-5.340,25</b>	<b>EP</b>		<b>10.312,57</b>	
		<b>CP</b>	<b>147.505,99</b>	<b>PC</b>	<b>79.569,04</b>	<b>I</b>	<b>137.128,23</b>	<b>ECP</b>	<b>10.377,76</b>	<b>EC</b>	<b>57.559,19</b>
		<b>CS</b>	<b>213.520,17</b>	<b>TP</b>	<b>128.111,76</b>	<b>FPV</b>	<b>0,00</b>			<b>TR</b>	<b>67.871,76</b>
<b>TOTALE MISSIONE 05</b>	<b>Tutela e valorizzazione dei beni e attività culturali</b>	<b>RS</b>	<b>64.195,54</b>	<b>PR</b>	<b>48.542,72</b>	<b>R</b>	<b>-5.340,25</b>	<b>EP</b>		<b>10.312,57</b>	
		<b>CP</b>	<b>147.505,99</b>	<b>PC</b>	<b>79.569,04</b>	<b>I</b>	<b>137.128,23</b>	<b>ECP</b>	<b>10.377,76</b>	<b>EC</b>	<b>57.559,19</b>
		<b>CS</b>	<b>213.520,17</b>	<b>TP</b>	<b>128.111,76</b>	<b>FPV</b>	<b>0,00</b>			<b>TR</b>	<b>67.871,76</b>
<b>MISSIONE 06</b>	<b>Politiche giovanili, sport e tempo libero</b>										
<b>0601 Programma 01</b>	<b>Sport e tempo libero</b>										
Titolo 1 Spese correnti		RS	26.119,65	PR	22.099,24	R	-885,45	EP		3.134,96	
		CP	70.050,00	PC	42.971,28	I	65.975,02	ECP	4.074,98	EC	23.003,74
		CS	96.169,65	TP	65.070,52	FPV	0,00			TR	26.138,70
Titolo 2 Spese in conto capitale		RS	0,00	PR	0,00	R	0,00	EP		0,00	
		CP	78.600,19	PC	71.183,93	I	72.267,33	ECP	6.332,86	EC	1.083,40
		CS	79.243,19	TP	71.183,93	FPV	0,00			TR	1.083,40
<b>Totale Programma 01</b>	<b>Sport e tempo libero</b>	<b>RS</b>	<b>26.119,65</b>	<b>PR</b>	<b>22.099,24</b>	<b>R</b>	<b>-885,45</b>	<b>EP</b>		<b>3.134,96</b>	
		<b>CP</b>	<b>148.650,19</b>	<b>PC</b>	<b>114.155,21</b>	<b>I</b>	<b>138.242,35</b>	<b>ECP</b>	<b>10.407,84</b>	<b>EC</b>	<b>24.087,14</b>
		<b>CS</b>	<b>175.412,84</b>	<b>TP</b>	<b>136.254,45</b>	<b>FPV</b>	<b>0,00</b>			<b>TR</b>	<b>27.222,10</b>
<b>0602 Programma 02</b>	<b>Giovani</b>										
Titolo 1 Spese correnti		RS	3.897,00	PR	3.453,17	R	-443,83	EP		0,00	
		CP	5.500,00	PC	0,00	I	3.897,00	ECP	1.603,00	EC	3.897,00
		CS	9.397,00	TP	3.453,17	FPV	0,00			TR	3.897,00
<b>Totale Programma 02</b>	<b>Giovani</b>	<b>RS</b>	<b>3.897,00</b>	<b>PR</b>	<b>3.453,17</b>	<b>R</b>	<b>-443,83</b>	<b>EP</b>		<b>0,00</b>	
		<b>CP</b>	<b>5.500,00</b>	<b>PC</b>	<b>0,00</b>	<b>I</b>	<b>3.897,00</b>	<b>ECP</b>	<b>1.603,00</b>	<b>EC</b>	<b>3.897,00</b>
		<b>CS</b>	<b>9.397,00</b>	<b>TP</b>	<b>3.453,17</b>	<b>FPV</b>	<b>0,00</b>			<b>TR</b>	<b>3.897,00</b>
<b>TOTALE MISSIONE 06</b>	<b>Politiche giovanili, sport e tempo libero</b>	<b>RS</b>	<b>30.016,65</b>	<b>PR</b>	<b>25.552,41</b>	<b>R</b>	<b>-1.329,28</b>	<b>EP</b>		<b>3.134,96</b>	
		<b>CP</b>	<b>154.150,19</b>	<b>PC</b>	<b>114.155,21</b>	<b>I</b>	<b>142.139,35</b>	<b>ECP</b>	<b>12.010,84</b>	<b>EC</b>	<b>27.984,14</b>
		<b>CS</b>	<b>184.809,84</b>	<b>TP</b>	<b>139.707,62</b>	<b>FPV</b>	<b>0,00</b>			<b>TR</b>	<b>31.119,10</b>
<b>MISSIONE 07</b>	<b>Turismo</b>										
<b>0701 Programma 01</b>	<b>Sviluppo e valorizzazione del turismo</b>										



GESTIONE DELLE SPESE

MISSIONE, PROGRAMMA, TITOLO	DENOMINAZIONE	RESIDUI PASSIVI AL 01/01/2024 (RS)		PAGAMENTI IN C/RESIDUI (PR)		RIACCERTAMENTI RESIDUI (R) <sup>(1)</sup>				RESIDUI PASSIVI DA ESERCIZI PRECEDENTI (EP = RS-PR+R)	
		PREVISIONI DEFINITIVE DI COMPETENZA (CP)		PAGAMENTI IN C/COMPETENZA (PC)		IMPEGNI (I) <sup>(2)</sup>		ECONOMIE DI COMPETENZA (ECP = CP-I-FPV)		RESIDUI PASSIVI DA ESERCIZIO DI COMPETENZA (EC = I-PC)	
		PREVISIONI DEFINITIVE DI CASSA (CS)		TOTALE PAGAMENTI (TP = PR+PC)		FONDO PLURIENNALE VINCOLATO (FPV) <sup>(3)</sup>				TOTALE RESIDUI PASSIVI DA RIPORTARE (TR = EP+EC)	
Titolo 1 Spese correnti	RS	7.521,00	PR	4.630,00	R	0,00			EP	2.891,00	
	CP	6.810,00	PC	500,00	I	4.050,00	ECP	2.760,00	EC	3.550,00	
	CS	14.631,00	TP	5.130,00	FPV	0,00			TR	6.441,00	
Titolo 2 Spese in conto capitale	RS	0,00	PR	0,00	R	0,00			EP	0,00	
	CP	0,00	PC	0,00	I	0,00	ECP	0,00	EC	0,00	
	CS	0,00	TP	0,00	FPV	0,00			TR	0,00	
<b>Totale Programma 01</b>	<b>Sviluppo e valorizzazione del turismo</b>	<b>RS</b>	<b>7.521,00</b>	<b>PR</b>	<b>4.630,00</b>	<b>R</b>	<b>0,00</b>		<b>EP</b>	<b>2.891,00</b>	
		<b>CP</b>	<b>6.810,00</b>	<b>PC</b>	<b>500,00</b>	<b>I</b>	<b>4.050,00</b>	<b>ECP</b>	<b>2.760,00</b>	<b>EC</b>	<b>3.550,00</b>
		<b>CS</b>	<b>14.631,00</b>	<b>TP</b>	<b>5.130,00</b>	<b>FPV</b>	<b>0,00</b>		<b>TR</b>	<b>6.441,00</b>	
<b>TOTALE MISSIONE 07</b>	<b>Turismo</b>	<b>RS</b>	<b>7.521,00</b>	<b>PR</b>	<b>4.630,00</b>	<b>R</b>	<b>0,00</b>		<b>EP</b>	<b>2.891,00</b>	
		<b>CP</b>	<b>6.810,00</b>	<b>PC</b>	<b>500,00</b>	<b>I</b>	<b>4.050,00</b>	<b>ECP</b>	<b>2.760,00</b>	<b>EC</b>	<b>3.550,00</b>
		<b>CS</b>	<b>14.631,00</b>	<b>TP</b>	<b>5.130,00</b>	<b>FPV</b>	<b>0,00</b>		<b>TR</b>	<b>6.441,00</b>	
<b>MISSIONE 08</b>	<b>Assetto del territorio ed edilizia abitativa</b>										
<b>0801 Programma 01</b>	<b>Urbanistica e assetto del territorio</b>										
Titolo 1 Spese correnti	RS	1.349,52	PR	1.349,52	R	0,00			EP	0,00	
	CP	3.000,00	PC	528,38	I	1.469,14	ECP	1.530,86	EC	940,76	
	CS	4.349,52	TP	1.877,90	FPV	0,00			TR	940,76	
Titolo 2 Spese in conto capitale	RS	0,00	PR	0,00	R	0,00			EP	0,00	
	CP	63.052,00	PC	47.502,08	I	47.502,08	ECP	1.085,60	EC	0,00	
	CS	48.587,68	TP	47.502,08	FPV	14.464,32			TR	0,00	
<b>Totale Programma 01</b>	<b>Urbanistica e assetto del territorio</b>	<b>RS</b>	<b>1.349,52</b>	<b>PR</b>	<b>1.349,52</b>	<b>R</b>	<b>0,00</b>		<b>EP</b>	<b>0,00</b>	
		<b>CP</b>	<b>66.052,00</b>	<b>PC</b>	<b>48.030,46</b>	<b>I</b>	<b>48.971,22</b>	<b>ECP</b>	<b>2.616,46</b>	<b>EC</b>	<b>940,76</b>
		<b>CS</b>	<b>52.937,20</b>	<b>TP</b>	<b>49.379,98</b>	<b>FPV</b>	<b>14.464,32</b>		<b>TR</b>	<b>940,76</b>	
<b>TOTALE MISSIONE 08</b>	<b>Assetto del territorio ed edilizia abitativa</b>	<b>RS</b>	<b>1.349,52</b>	<b>PR</b>	<b>1.349,52</b>	<b>R</b>	<b>0,00</b>		<b>EP</b>	<b>0,00</b>	
		<b>CP</b>	<b>66.052,00</b>	<b>PC</b>	<b>48.030,46</b>	<b>I</b>	<b>48.971,22</b>	<b>ECP</b>	<b>2.616,46</b>	<b>EC</b>	<b>940,76</b>
		<b>CS</b>	<b>52.937,20</b>	<b>TP</b>	<b>49.379,98</b>	<b>FPV</b>	<b>14.464,32</b>		<b>TR</b>	<b>940,76</b>	
<b>MISSIONE 09</b>	<b>Sviluppo sostenibile e tutela del territorio e dell'ambiente</b>										
<b>0902 Programma 02</b>	<b>Tutela, valorizzazione e recupero ambientale</b>										
Titolo 1 Spese correnti	RS	32.309,62	PR	26.393,47	R	-3.353,24			EP	2.562,91	
	CP	146.220,00	PC	95.114,24	I	124.123,69	ECP	22.096,31	EC	29.009,45	
	CS	186.788,04	TP	121.507,71	FPV	0,00			TR	31.572,36	
Titolo 2 Spese in conto capitale	RS	16.413,68	PR	16.076,90	R	-336,78			EP	0,00	
	CP	64.967,95	PC	53.544,26	I	53.544,26	ECP	11.423,69	EC	0,00	
	CS	97.818,38	TP	69.621,16	FPV	0,00			TR	0,00	



GESTIONE DELLE SPESE

MISSIONE, PROGRAMMA, TITOLO	DENOMINAZIONE	RESIDUI PASSIVI AL 01/01/2024 (RS)		PAGAMENTI IN C/RESIDUI (PR)		RIACCERTAMENTI RESIDUI (R) <sup>(1)</sup>				RESIDUI PASSIVI DA ESERCIZI PRECEDENTI (EP = RS-PR+R)	
		PREVISIONI DEFINITIVE DI COMPETENZA (CP)		PAGAMENTI IN C/COMPETENZA (PC)		IMPEGNI (I) <sup>(2)</sup>		ECONOMIE DI COMPETENZA (ECP = CP-I-FPV)		RESIDUI PASSIVI DA ESERCIZIO DI COMPETENZA (EC = I-PC)	
		PREVISIONI DEFINITIVE DI CASSA (CS)		TOTALE PAGAMENTI (TP = PR+PC)		FONDO PLURIENNALE VINCOLATO (FPV) <sup>(3)</sup>				TOTALE RESIDUI PASSIVI DA RIPORTARE (TR = EP+EC)	
<b>Totale Programma 02</b>	<b>Tutela, valorizzazione e recupero ambientale</b>	<b>RS</b>	<b>48.723,30</b>	<b>PR</b>	<b>42.470,37</b>	<b>R</b>	<b>-3.690,02</b>	<b>EP</b>	<b>2.562,91</b>		
		<b>CP</b>	<b>211.187,95</b>	<b>PC</b>	<b>148.658,50</b>	<b>I</b>	<b>177.667,95</b>	<b>ECP</b>	<b>33.520,00</b>	<b>EC</b>	<b>29.009,45</b>
		<b>CS</b>	<b>284.606,42</b>	<b>TP</b>	<b>191.128,87</b>	<b>FPV</b>	<b>0,00</b>	<b>TR</b>	<b>31.572,36</b>		
<b>0903 Programma 03</b>	<b>Rifiuti</b>										
	Titolo 1 Spese correnti	RS	343.000,00	PR	343.000,00	R	0,00	EP	0,00		
		CP	528.755,00	PC	119.417,35	I	528.130,76	ECP	624,24	EC	408.713,41
		CS	878.174,32	TP	462.417,35	FPV	0,00	TR		EC	408.713,41
<b>Totale Programma 03</b>	<b>Rifiuti</b>	<b>RS</b>	<b>343.000,00</b>	<b>PR</b>	<b>343.000,00</b>	<b>R</b>	<b>0,00</b>	<b>EP</b>	<b>0,00</b>		
		<b>CP</b>	<b>528.755,00</b>	<b>PC</b>	<b>119.417,35</b>	<b>I</b>	<b>528.130,76</b>	<b>ECP</b>	<b>624,24</b>	<b>EC</b>	<b>408.713,41</b>
		<b>CS</b>	<b>878.174,32</b>	<b>TP</b>	<b>462.417,35</b>	<b>FPV</b>	<b>0,00</b>	<b>TR</b>		<b>EC</b>	<b>408.713,41</b>
<b>0904 Programma 04</b>	<b>Servizio idrico integrato</b>										
	Titolo 1 Spese correnti	RS	254.554,44	PR	191.195,89	R	-56.703,90	EP		EC	6.654,65
		CP	272.600,00	PC	42.209,66	I	267.292,89	ECP	5.307,11	EC	225.083,23
		CS	535.953,46	TP	233.405,55	FPV	0,00	TR		EC	231.737,88
	Titolo 2 Spese in conto capitale	RS	0,00	PR	0,00	R	0,00	EP		EC	0,00
		CP	728.964,27	PC	95.377,28	I	157.333,82	ECP	9.906,34	EC	61.956,54
		CS	167.240,16	TP	95.377,28	FPV	561.724,11	TR		EC	61.956,54
<b>Totale Programma 04</b>	<b>Servizio idrico integrato</b>	<b>RS</b>	<b>254.554,44</b>	<b>PR</b>	<b>191.195,89</b>	<b>R</b>	<b>-56.703,90</b>	<b>EP</b>	<b>6.654,65</b>		
		<b>CP</b>	<b>1.001.564,27</b>	<b>PC</b>	<b>137.586,94</b>	<b>I</b>	<b>424.626,71</b>	<b>ECP</b>	<b>15.213,45</b>	<b>EC</b>	<b>287.039,77</b>
		<b>CS</b>	<b>703.193,62</b>	<b>TP</b>	<b>328.782,83</b>	<b>FPV</b>	<b>561.724,11</b>	<b>TR</b>		<b>EC</b>	<b>293.694,42</b>
<b>0905 Programma 05</b>	<b>Aree protette, parchi naturali, protezione naturalistica e forestazione</b>										
	Titolo 2 Spese in conto capitale	RS	254,61	PR	0,00	R	0,00	EP		EC	254,61
		CP	0,00	PC	0,00	I	0,00	ECP	0,00	EC	0,00
		CS	254,61	TP	0,00	FPV	0,00	TR		EC	254,61
<b>Totale Programma 05</b>	<b>Aree protette, parchi naturali, protezione naturalistica e forestazione</b>	<b>RS</b>	<b>254,61</b>	<b>PR</b>	<b>0,00</b>	<b>R</b>	<b>0,00</b>	<b>EP</b>	<b>254,61</b>		
		<b>CP</b>	<b>0,00</b>	<b>PC</b>	<b>0,00</b>	<b>I</b>	<b>0,00</b>	<b>ECP</b>	<b>0,00</b>	<b>EC</b>	<b>0,00</b>
		<b>CS</b>	<b>254,61</b>	<b>TP</b>	<b>0,00</b>	<b>FPV</b>	<b>0,00</b>	<b>TR</b>		<b>EC</b>	<b>254,61</b>
<b>0906 Programma 06</b>	<b>Tutela e valorizzazione delle risorse idriche</b>										
	Titolo 1 Spese correnti	RS	5.000,00	PR	0,00	R	0,00	EP		EC	5.000,00
		CP	5.000,00	PC	0,00	I	5.000,00	ECP	0,00	EC	5.000,00
		CS	10.025,16	TP	0,00	FPV	0,00	TR		EC	10.000,00
<b>Totale Programma 06</b>	<b>Tutela e valorizzazione delle risorse idriche</b>	<b>RS</b>	<b>5.000,00</b>	<b>PR</b>	<b>0,00</b>	<b>R</b>	<b>0,00</b>	<b>EP</b>	<b>5.000,00</b>		
		<b>CP</b>	<b>5.000,00</b>	<b>PC</b>	<b>0,00</b>	<b>I</b>	<b>5.000,00</b>	<b>ECP</b>	<b>0,00</b>	<b>EC</b>	<b>5.000,00</b>
		<b>CS</b>	<b>10.025,16</b>	<b>TP</b>	<b>0,00</b>	<b>FPV</b>	<b>0,00</b>	<b>TR</b>		<b>EC</b>	<b>10.000,00</b>



GESTIONE DELLE SPESE

MISSIONE, PROGRAMMA, TITOLO	DENOMINAZIONE	RESIDUI PASSIVI AL 01/01/2024 (RS)		PAGAMENTI IN C/RESIDUI (PR)		RIACCERTAMENTI RESIDUI (R) <sup>(1)</sup>		RESIDUI PASSIVI DA ESERCIZI PRECEDENTI (EP = RS-PR+R)			
		PREVISIONI DEFINITIVE DI COMPETENZA (CP)		PAGAMENTI IN C/COMPETENZA (PC)		IMPEGNI (I) <sup>(2)</sup>		ECONOMIE DI COMPETENZA (ECP = CP-I-FPV)		RESIDUI PASSIVI DA ESERCIZIO DI COMPETENZA (EC = I-PC)	
		PREVISIONI DEFINITIVE DI CASSA (CS)		TOTALE PAGAMENTI (TP = PR+PC)		FONDO PLURIENNALE VINCOLATO (FPV) <sup>(3)</sup>				TOTALE RESIDUI PASSIVI DA RIPORTARE (TR = EP+EC)	
<b>0908 Programma 08</b>	<b>Qualita' dell'aria e riduzione dell'inquinamento</b>										
	Titolo 2 Spese in conto capitale	RS	0,00	PR	0,00	R	0,00	EP	0,00		0,00
		CP	0,00	PC	0,00	I	0,00	ECP	0,00	EC	0,00
		CS	0,00	TP	0,00	FPV	0,00			TR	0,00
<b>Totale Programma 08</b>	<b>Qualita' dell'aria e riduzione dell'inquinamento</b>	<b>RS</b>	<b>0,00</b>	<b>PR</b>	<b>0,00</b>	<b>R</b>	<b>0,00</b>	<b>EP</b>	<b>0,00</b>	<b>EC</b>	<b>0,00</b>
		<b>CP</b>	<b>0,00</b>	<b>PC</b>	<b>0,00</b>	<b>I</b>	<b>0,00</b>	<b>ECP</b>	<b>0,00</b>	<b>EC</b>	<b>0,00</b>
		<b>CS</b>	<b>0,00</b>	<b>TP</b>	<b>0,00</b>	<b>FPV</b>	<b>0,00</b>	<b>TR</b>	<b>0,00</b>		<b>0,00</b>
<b>TOTALE MISSIONE 09</b>	<b>Sviluppo sostenibile e tutela del territorio e dell'ambiente</b>	<b>RS</b>	<b>651.532,35</b>	<b>PR</b>	<b>576.666,26</b>	<b>R</b>	<b>-60.393,92</b>	<b>EP</b>		<b>14.472,17</b>	
		<b>CP</b>	<b>1.746.507,22</b>	<b>PC</b>	<b>405.662,79</b>	<b>I</b>	<b>1.135.425,42</b>	<b>ECP</b>	<b>49.357,69</b>	<b>EC</b>	<b>729.762,63</b>
		<b>CS</b>	<b>1.876.254,13</b>	<b>TP</b>	<b>982.329,05</b>	<b>FPV</b>	<b>561.724,11</b>	<b>TR</b>		<b>744.234,80</b>	
<b>MISSIONE 10</b>	<b>Trasporti e diritto alla mobilita'</b>										
<b>1005 Programma 05</b>	<b>Viabilita' e infrastrutture stradali</b>										
	Titolo 1 Spese correnti	RS	75.734,25	PR	61.794,36	R	-7.187,05	EP	6.752,84		
		CP	471.519,21	PC	336.676,13	I	437.273,91	ECP	29.947,23	EC	100.597,78
		CS	551.220,05	TP	398.470,49	FPV	4.298,07			TR	107.350,62
	Titolo 2 Spese in conto capitale	RS	64.303,00	PR	52.319,95	R	-0,01	EP	11.983,04		
		CP	844.254,22	PC	339.918,24	I	455.795,30	ECP	4.000,62	EC	115.877,06
		CS	536.237,56	TP	392.238,19	FPV	384.458,30			TR	127.860,10
<b>Totale Programma 05</b>	<b>Viabilita' e infrastrutture stradali</b>	<b>RS</b>	<b>140.037,25</b>	<b>PR</b>	<b>114.114,31</b>	<b>R</b>	<b>-7.187,06</b>	<b>EP</b>		<b>18.735,88</b>	
		<b>CP</b>	<b>1.315.773,43</b>	<b>PC</b>	<b>676.594,37</b>	<b>I</b>	<b>893.069,21</b>	<b>ECP</b>	<b>33.947,85</b>	<b>EC</b>	<b>216.474,84</b>
		<b>CS</b>	<b>1.087.457,61</b>	<b>TP</b>	<b>790.708,68</b>	<b>FPV</b>	<b>388.756,37</b>	<b>TR</b>		<b>235.210,72</b>	
<b>TOTALE MISSIONE 10</b>	<b>Trasporti e diritto alla mobilita'</b>	<b>RS</b>	<b>140.037,25</b>	<b>PR</b>	<b>114.114,31</b>	<b>R</b>	<b>-7.187,06</b>	<b>EP</b>		<b>18.735,88</b>	
		<b>CP</b>	<b>1.315.773,43</b>	<b>PC</b>	<b>676.594,37</b>	<b>I</b>	<b>893.069,21</b>	<b>ECP</b>	<b>33.947,85</b>	<b>EC</b>	<b>216.474,84</b>
		<b>CS</b>	<b>1.087.457,61</b>	<b>TP</b>	<b>790.708,68</b>	<b>FPV</b>	<b>388.756,37</b>	<b>TR</b>		<b>235.210,72</b>	
<b>MISSIONE 11</b>	<b>Soccorso civile</b>										
<b>1101 Programma 01</b>	<b>Sistema di protezione civile</b>										
	Titolo 1 Spese correnti	RS	0,00	PR	0,00	R	0,00	EP	0,00		0,00
		CP	8.500,00	PC	8.500,00	I	8.500,00	ECP	0,00	EC	0,00
		CS	8.500,00	TP	8.500,00	FPV	0,00			TR	0,00
	Titolo 2 Spese in conto capitale	RS	12.959,11	PR	0,00	R	0,00	EP	12.959,11		
		CP	34.823,44	PC	10.000,00	I	32.210,77	ECP	2.612,67	EC	22.210,77
		CS	47.782,55	TP	10.000,00	FPV	0,00			TR	35.169,88



GESTIONE DELLE SPESE

MISSIONE, PROGRAMMA, TITOLO	DENOMINAZIONE	RESIDUI PASSIVI AL 01/01/2024 (RS)		PAGAMENTI IN C/RESIDUI (PR)		RIACCERTAMENTI RESIDUI (R) <sup>(1)</sup>		RESIDUI PASSIVI DA ESERCIZI PRECEDENTI (EP = RS-PR+R)			
		PREVISIONI DEFINITIVE DI COMPETENZA (CP)		PAGAMENTI IN C/COMPETENZA (PC)		IMPEGNI (I) <sup>(2)</sup>		ECONOMIE DI COMPETENZA (ECP = CP-I-FPV)		RESIDUI PASSIVI DA ESERCIZIO DI COMPETENZA (EC = I-PC)	
		PREVISIONI DEFINITIVE DI CASSA (CS)		TOTALE PAGAMENTI (TP = PR+PC)		FONDO PLURIENNALE VINCOLATO (FPV) <sup>(3)</sup>				TOTALE RESIDUI PASSIVI DA RIPORTARE (TR = EP+EC)	
<b>Totale Programma 01</b>	<b>Sistema di protezione civile</b>	<b>RS</b>	<b>12.959,11</b>	<b>PR</b>	<b>0,00</b>	<b>R</b>	<b>0,00</b>	<b>EP</b>	<b>12.959,11</b>		
		<b>CP</b>	<b>43.323,44</b>	<b>PC</b>	<b>18.500,00</b>	<b>I</b>	<b>40.710,77</b>	<b>ECP</b>	<b>2.612,67</b>		
		<b>CS</b>	<b>56.282,55</b>	<b>TP</b>	<b>18.500,00</b>	<b>FPV</b>	<b>0,00</b>	<b>TR</b>	<b>35.169,88</b>		
<b>TOTALE MISSIONE 11</b>	<b>Soccorso civile</b>	<b>RS</b>	<b>12.959,11</b>	<b>PR</b>	<b>0,00</b>	<b>R</b>	<b>0,00</b>	<b>EP</b>	<b>12.959,11</b>		
		<b>CP</b>	<b>43.323,44</b>	<b>PC</b>	<b>18.500,00</b>	<b>I</b>	<b>40.710,77</b>	<b>ECP</b>	<b>2.612,67</b>		
		<b>CS</b>	<b>56.282,55</b>	<b>TP</b>	<b>18.500,00</b>	<b>FPV</b>	<b>0,00</b>	<b>TR</b>	<b>35.169,88</b>		
<b>MISSIONE 12</b>	<b>Diritti sociali, politiche sociali e famiglia</b>										
<b>1201 Programma 01</b>	<b>Interventi per l'infanzia e i minori e per asili nido</b>										
	Titolo 1 Spese correnti	RS	15.486,13	PR	12.946,11	R	0,00	EP	2.540,02		
		CP	46.997,00	PC	19.650,45	I	41.629,93	ECP	4.767,07		
		CS	61.883,13	TP	32.596,56	FPV	600,00	TR	24.519,50		
<b>Totale Programma 01</b>	<b>Interventi per l'infanzia e i minori e per asili nido</b>	<b>RS</b>	<b>15.486,13</b>	<b>PR</b>	<b>12.946,11</b>	<b>R</b>	<b>0,00</b>	<b>EP</b>	<b>2.540,02</b>		
		<b>CP</b>	<b>46.997,00</b>	<b>PC</b>	<b>19.650,45</b>	<b>I</b>	<b>41.629,93</b>	<b>ECP</b>	<b>4.767,07</b>		
		<b>CS</b>	<b>61.883,13</b>	<b>TP</b>	<b>32.596,56</b>	<b>FPV</b>	<b>600,00</b>	<b>TR</b>	<b>24.519,50</b>		
<b>1202 Programma 02</b>	<b>Interventi per la disabilita'</b>										
	Titolo 1 Spese correnti	RS	67.814,94	PR	67.814,94	R	0,00	EP	0,00		
		CP	19.550,00	PC	17.439,24	I	19.228,60	ECP	321,40		
		CS	87.364,94	TP	85.254,18	FPV	0,00	TR	1.789,36		
<b>Totale Programma 02</b>	<b>Interventi per la disabilita'</b>	<b>RS</b>	<b>67.814,94</b>	<b>PR</b>	<b>67.814,94</b>	<b>R</b>	<b>0,00</b>	<b>EP</b>	<b>0,00</b>		
		<b>CP</b>	<b>19.550,00</b>	<b>PC</b>	<b>17.439,24</b>	<b>I</b>	<b>19.228,60</b>	<b>ECP</b>	<b>321,40</b>		
		<b>CS</b>	<b>87.364,94</b>	<b>TP</b>	<b>85.254,18</b>	<b>FPV</b>	<b>0,00</b>	<b>TR</b>	<b>1.789,36</b>		
<b>1203 Programma 03</b>	<b>Interventi per gli anziani</b>										
	Titolo 1 Spese correnti	RS	18.979,81	PR	17.472,58	R	-1.507,22	EP	0,01		
		CP	19.700,00	PC	17.287,85	I	18.584,82	ECP	1.115,18		
		CS	45.822,88	TP	34.760,43	FPV	0,00	TR	1.296,98		
<b>Totale Programma 03</b>	<b>Interventi per gli anziani</b>	<b>RS</b>	<b>18.979,81</b>	<b>PR</b>	<b>17.472,58</b>	<b>R</b>	<b>-1.507,22</b>	<b>EP</b>	<b>0,01</b>		
		<b>CP</b>	<b>19.700,00</b>	<b>PC</b>	<b>17.287,85</b>	<b>I</b>	<b>18.584,82</b>	<b>ECP</b>	<b>1.115,18</b>		
		<b>CS</b>	<b>45.822,88</b>	<b>TP</b>	<b>34.760,43</b>	<b>FPV</b>	<b>0,00</b>	<b>TR</b>	<b>1.296,98</b>		
<b>1205 Programma 05</b>	<b>Interventi per le famiglie</b>										
	Titolo 1 Spese correnti	RS	9.399,00	PR	8.620,00	R	-779,00	EP	0,00		
		CP	5.000,00	PC	0,00	I	5.000,00	ECP	0,00		
		CS	14.399,00	TP	8.620,00	FPV	0,00	TR	5.000,00		



GESTIONE DELLE SPESE

MISSIONE, PROGRAMMA, TITOLO	DENOMINAZIONE	RESIDUI PASSIVI AL 01/01/2024 (RS)		PAGAMENTI IN C/RESIDUI (PR)		RIACCERTAMENTI RESIDUI (R) <sup>(1)</sup>		RESIDUI PASSIVI DA ESERCIZI PRECEDENTI (EP = RS-PR+R)			
		PREVISIONI DEFINITIVE DI COMPETENZA (CP)		PAGAMENTI IN C/COMPETENZA (PC)		IMPEGNI (I) <sup>(2)</sup>		ECONOMIE DI COMPETENZA (ECP = CP-I-FPV)		RESIDUI PASSIVI DA ESERCIZIO DI COMPETENZA (EC = I-PC)	
		PREVISIONI DEFINITIVE DI CASSA (CS)		TOTALE PAGAMENTI (TP = PR+PC)		FONDO PLURIENNALE VINCOLATO (FPV) <sup>(3)</sup>				TOTALE RESIDUI PASSIVI DA RIPORTARE (TR = EP+EC)	
<b>Totale Programma 05</b>	<b>Interventi per le famiglie</b>	<b>RS</b>	<b>9.399,00</b>	<b>PR</b>	<b>8.620,00</b>	<b>R</b>	<b>-779,00</b>	<b>EP</b>	<b>0,00</b>		
		<b>CP</b>	<b>5.000,00</b>	<b>PC</b>	<b>0,00</b>	<b>I</b>	<b>5.000,00</b>	<b>ECP</b>	<b>0,00</b>		
		<b>CS</b>	<b>14.399,00</b>	<b>TP</b>	<b>8.620,00</b>	<b>FPV</b>	<b>0,00</b>	<b>TR</b>	<b>5.000,00</b>		
<b>1209 Programma 09</b>	<b>Servizio necroscopico e cimiteriale</b>										
	Titolo 1 Spese correnti	RS	9.239,19	PR	9.239,19	R	0,00	EP	0,00		
		CP	19.440,00	PC	14.356,76	I	19.440,00	ECP	0,00		
		CS	28.679,19	TP	23.595,95	FPV	0,00	TR	5.083,24		
	Titolo 2 Spese in conto capitale	RS	0,00	PR	0,00	R	0,00	EP	0,00		
		CP	1.500,00	PC	0,00	I	0,00	ECP	1.500,00		
		CS	2.074,55	TP	0,00	FPV	0,00	TR	0,00		
<b>Totale Programma 09</b>	<b>Servizio necroscopico e cimiteriale</b>	<b>RS</b>	<b>9.239,19</b>	<b>PR</b>	<b>9.239,19</b>	<b>R</b>	<b>0,00</b>	<b>EP</b>	<b>0,00</b>		
		<b>CP</b>	<b>20.940,00</b>	<b>PC</b>	<b>14.356,76</b>	<b>I</b>	<b>19.440,00</b>	<b>ECP</b>	<b>1.500,00</b>		
		<b>CS</b>	<b>30.753,74</b>	<b>TP</b>	<b>23.595,95</b>	<b>FPV</b>	<b>0,00</b>	<b>TR</b>	<b>5.083,24</b>		
<b>TOTALE MISSIONE 12</b>	<b>Diritti sociali, politiche sociali e famiglia</b>	<b>RS</b>	<b>120.919,07</b>	<b>PR</b>	<b>116.092,82</b>	<b>R</b>	<b>-2.286,22</b>	<b>EP</b>	<b>2.540,03</b>		
		<b>CP</b>	<b>112.187,00</b>	<b>PC</b>	<b>68.734,30</b>	<b>I</b>	<b>103.883,35</b>	<b>ECP</b>	<b>7.703,65</b>		
		<b>CS</b>	<b>240.223,69</b>	<b>TP</b>	<b>184.827,12</b>	<b>FPV</b>	<b>600,00</b>	<b>TR</b>	<b>37.689,08</b>		
<b>MISSIONE 15</b>	<b>Politiche per il lavoro e la formazione professionale</b>										
<b>1503 Programma 03</b>	<b>Sostegno all'occupazione</b>										
	Titolo 1 Spese correnti	RS	1.000,00	PR	441,19	R	0,00	EP	558,81		
		CP	2.000,00	PC	1.495,36	I	2.000,00	ECP	0,00		
		CS	3.000,00	TP	1.936,55	FPV	0,00	TR	1.063,45		
<b>Totale Programma 03</b>	<b>Sostegno all'occupazione</b>	<b>RS</b>	<b>1.000,00</b>	<b>PR</b>	<b>441,19</b>	<b>R</b>	<b>0,00</b>	<b>EP</b>	<b>558,81</b>		
		<b>CP</b>	<b>2.000,00</b>	<b>PC</b>	<b>1.495,36</b>	<b>I</b>	<b>2.000,00</b>	<b>ECP</b>	<b>0,00</b>		
		<b>CS</b>	<b>3.000,00</b>	<b>TP</b>	<b>1.936,55</b>	<b>FPV</b>	<b>0,00</b>	<b>TR</b>	<b>1.063,45</b>		
<b>TOTALE MISSIONE 15</b>	<b>Politiche per il lavoro e la formazione professionale</b>	<b>RS</b>	<b>1.000,00</b>	<b>PR</b>	<b>441,19</b>	<b>R</b>	<b>0,00</b>	<b>EP</b>	<b>558,81</b>		
		<b>CP</b>	<b>2.000,00</b>	<b>PC</b>	<b>1.495,36</b>	<b>I</b>	<b>2.000,00</b>	<b>ECP</b>	<b>0,00</b>		
		<b>CS</b>	<b>3.000,00</b>	<b>TP</b>	<b>1.936,55</b>	<b>FPV</b>	<b>0,00</b>	<b>TR</b>	<b>1.063,45</b>		
<b>MISSIONE 17</b>	<b>Energia e diversificazione delle fonti energetiche</b>										
<b>1701 Programma 01</b>	<b>Fonti energetiche</b>										
	Titolo 1 Spese correnti	RS	24.604,18	PR	24.308,45	R	-295,73	EP	0,00		
		CP	18.200,00	PC	6.724,35	I	18.200,00	ECP	0,00		
		CS	43.635,15	TP	31.032,80	FPV	0,00	TR	11.475,65		



GESTIONE DELLE SPESE

MISSIONE, PROGRAMMA, TITOLO	DENOMINAZIONE	RESIDUI PASSIVI AL 01/01/2024 (RS)		PAGAMENTI IN C/RESIDUI (PR)		RIACCERTAMENTI RESIDUI (R) <sup>(1)</sup>				RESIDUI PASSIVI DA ESERCIZI PRECEDENTI (EP = RS-PR+R)	
		PREVISIONI DEFINITIVE DI COMPETENZA (CP)		PAGAMENTI IN C/COMPETENZA (PC)		IMPEGNI (I) <sup>(2)</sup>		ECONOMIE DI COMPETENZA (ECP = CP-I-FPV)		RESIDUI PASSIVI DA ESERCIZIO DI COMPETENZA (EC = I-PC)	
		PREVISIONI DEFINITIVE DI CASSA (CS)		TOTALE PAGAMENTI (TP = PR+PC)		FONDO PLURIENNALE VINCOLATO (FPV) <sup>(3)</sup>				TOTALE RESIDUI PASSIVI DA RIPORTARE (TR = EP+EC)	
Titolo 2 Spese in conto capitale		RS	0,00	PR	0,00	R	0,00			EP	0,00
		CP	12.500,00	PC	1.376,39	I	9.629,20	ECP	2.870,80	EC	8.252,81
		CS	12.500,00	TP	1.376,39	FPV	0,00			TR	8.252,81
<b>Totale Programma 01</b>	<b>Fonti energetiche</b>	<b>RS</b>	<b>24.604,18</b>	<b>PR</b>	<b>24.308,45</b>	<b>R</b>	<b>-295,73</b>			<b>EP</b>	<b>0,00</b>
		<b>CP</b>	<b>30.700,00</b>	<b>PC</b>	<b>8.100,74</b>	<b>I</b>	<b>27.829,20</b>	<b>ECP</b>	<b>2.870,80</b>	<b>EC</b>	<b>19.728,46</b>
		<b>CS</b>	<b>56.135,15</b>	<b>TP</b>	<b>32.409,19</b>	<b>FPV</b>	<b>0,00</b>			<b>TR</b>	<b>19.728,46</b>
<b>TOTALE MISSIONE 17</b>	<b>Energia e diversificazione delle fonti energetiche</b>	<b>RS</b>	<b>24.604,18</b>	<b>PR</b>	<b>24.308,45</b>	<b>R</b>	<b>-295,73</b>			<b>EP</b>	<b>0,00</b>
		<b>CP</b>	<b>30.700,00</b>	<b>PC</b>	<b>8.100,74</b>	<b>I</b>	<b>27.829,20</b>	<b>ECP</b>	<b>2.870,80</b>	<b>EC</b>	<b>19.728,46</b>
		<b>CS</b>	<b>56.135,15</b>	<b>TP</b>	<b>32.409,19</b>	<b>FPV</b>	<b>0,00</b>			<b>TR</b>	<b>19.728,46</b>
<b>MISSIONE 18</b>		<b>Relazioni con le altre autonomie territoriali e locali</b>									
<b>1801 Programma 01</b>	<b>Relazioni finanziarie con le altre autonomie territoriali</b>										
Titolo 2 Spese in conto capitale		RS	0,00	PR	0,00	R	0,00			EP	0,00
		CP	6.200,00	PC	0,00	I	0,00	ECP	0,00	EC	0,00
		CS	0,00	TP	0,00	FPV	6.200,00			TR	0,00
<b>Totale Programma 01</b>	<b>Relazioni finanziarie con le altre autonomie territoriali</b>	<b>RS</b>	<b>0,00</b>	<b>PR</b>	<b>0,00</b>	<b>R</b>	<b>0,00</b>			<b>EP</b>	<b>0,00</b>
		<b>CP</b>	<b>6.200,00</b>	<b>PC</b>	<b>0,00</b>	<b>I</b>	<b>0,00</b>	<b>ECP</b>	<b>0,00</b>	<b>EC</b>	<b>0,00</b>
		<b>CS</b>	<b>0,00</b>	<b>TP</b>	<b>0,00</b>	<b>FPV</b>	<b>6.200,00</b>			<b>TR</b>	<b>0,00</b>
<b>TOTALE MISSIONE 18</b>	<b>Relazioni con le altre autonomie territoriali e locali</b>	<b>RS</b>	<b>0,00</b>	<b>PR</b>	<b>0,00</b>	<b>R</b>	<b>0,00</b>			<b>EP</b>	<b>0,00</b>
		<b>CP</b>	<b>6.200,00</b>	<b>PC</b>	<b>0,00</b>	<b>I</b>	<b>0,00</b>	<b>ECP</b>	<b>0,00</b>	<b>EC</b>	<b>0,00</b>
		<b>CS</b>	<b>0,00</b>	<b>TP</b>	<b>0,00</b>	<b>FPV</b>	<b>6.200,00</b>			<b>TR</b>	<b>0,00</b>
<b>MISSIONE 20</b>		<b>Fondi e accantonamenti</b>									
<b>2001 Programma 01</b>	<b>Fondo di riserva</b>										
Titolo 1 Spese correnti		RS	0,00	PR	0,00	R	0,00			EP	0,00
		CP	4,52	PC	0,00	I	0,00	ECP	4,52	EC	0,00
		CS	98.235,47	TP	0,00	FPV	0,00			TR	0,00
<b>Totale Programma 01</b>	<b>Fondo di riserva</b>	<b>RS</b>	<b>0,00</b>	<b>PR</b>	<b>0,00</b>	<b>R</b>	<b>0,00</b>			<b>EP</b>	<b>0,00</b>
		<b>CP</b>	<b>4,52</b>	<b>PC</b>	<b>0,00</b>	<b>I</b>	<b>0,00</b>	<b>ECP</b>	<b>4,52</b>	<b>EC</b>	<b>0,00</b>
		<b>CS</b>	<b>98.235,47</b>	<b>TP</b>	<b>0,00</b>	<b>FPV</b>	<b>0,00</b>			<b>TR</b>	<b>0,00</b>
<b>2002 Programma 02</b>	<b>Fondo crediti di dubbia esigibilità</b>										
Titolo 1 Spese correnti		RS	0,00	PR	0,00	R	0,00			EP	0,00
		CP	90.847,06	PC	0,00	I	0,00	ECP	90.847,06	EC	0,00
		CS	0,00	TP	0,00	FPV	0,00			TR	0,00



GESTIONE DELLE SPESE

MISSIONE, PROGRAMMA, TITOLO	DENOMINAZIONE	RESIDUI PASSIVI AL 01/01/2024 (RS)		PAGAMENTI IN C/RESIDUI (PR)		RIACCERTAMENTI RESIDUI (R) <sup>(1)</sup>		RESIDUI PASSIVI DA ESERCIZI PRECEDENTI (EP = RS-PR+R)			
		PREVISIONI DEFINITIVE DI COMPETENZA (CP)		PAGAMENTI IN C/COMPETENZA (PC)		IMPEGNI (I) <sup>(2)</sup>		ECONOMIE DI COMPETENZA (ECP = CP-I-FPV)		RESIDUI PASSIVI DA ESERCIZIO DI COMPETENZA (EC = I-PC)	
		PREVISIONI DEFINITIVE DI CASSA (CS)		TOTALE PAGAMENTI (TP = PR+PC)		FONDO PLURIENNALE VINCOLATO (FPV) <sup>(3)</sup>				TOTALE RESIDUI PASSIVI DA RIPORTARE (TR = EP+EC)	
<b>Totale Programma 02</b>	<b>Fondo crediti di dubbia esigibilità</b>	<b>RS</b>	<b>0,00</b>	<b>PR</b>	<b>0,00</b>	<b>R</b>	<b>0,00</b>	<b>EP</b>	<b>0,00</b>		
		<b>CP</b>	<b>90.847,06</b>	<b>PC</b>	<b>0,00</b>	<b>I</b>	<b>0,00</b>	<b>ECP</b>	<b>90.847,06</b>		
		<b>CS</b>	<b>0,00</b>	<b>TP</b>	<b>0,00</b>	<b>FPV</b>	<b>0,00</b>	<b>TR</b>	<b>0,00</b>		
<b>2003 Programma 03</b>	<b>Altri fondi</b>										
	Titolo 1 Spese correnti	RS	0,00	PR	0,00	R	0,00	EP	0,00		
		CP	3.500,00	PC	0,00	I	0,00	ECP	3.500,00		
		CS	3.000,00	TP	0,00	FPV	0,00	TR	0,00		
	Titolo 2 Spese in conto capitale	RS	0,00	PR	0,00	R	0,00	EP	0,00		
		CP	216.731,52	PC	0,00	I	0,00	ECP	216.731,52		
		CS	0,00	TP	0,00	FPV	0,00	TR	0,00		
<b>Totale Programma 03</b>	<b>Altri fondi</b>	<b>RS</b>	<b>0,00</b>	<b>PR</b>	<b>0,00</b>	<b>R</b>	<b>0,00</b>	<b>EP</b>	<b>0,00</b>		
		<b>CP</b>	<b>220.231,52</b>	<b>PC</b>	<b>0,00</b>	<b>I</b>	<b>0,00</b>	<b>ECP</b>	<b>220.231,52</b>		
		<b>CS</b>	<b>3.000,00</b>	<b>TP</b>	<b>0,00</b>	<b>FPV</b>	<b>0,00</b>	<b>TR</b>	<b>0,00</b>		
<b>TOTALE MISSIONE 20</b>	<b>Fondi e accantonamenti</b>	<b>RS</b>	<b>0,00</b>	<b>PR</b>	<b>0,00</b>	<b>R</b>	<b>0,00</b>	<b>EP</b>	<b>0,00</b>		
		<b>CP</b>	<b>311.083,10</b>	<b>PC</b>	<b>0,00</b>	<b>I</b>	<b>0,00</b>	<b>ECP</b>	<b>311.083,10</b>		
		<b>CS</b>	<b>101.235,47</b>	<b>TP</b>	<b>0,00</b>	<b>FPV</b>	<b>0,00</b>	<b>TR</b>	<b>0,00</b>		
<b>MISSIONE 50</b>	<b>Debito pubblico</b>										
<b>5002 Programma 02</b>	<b>Quota capitale ammortamento mutui e prestiti obbligazionari</b>										
	Titolo 4 Rimborso Prestiti	RS	0,00	PR	0,00	R	0,00	EP	0,00		
		CP	48.127,54	PC	48.127,54	I	48.127,54	ECP	0,00		
		CS	48.127,54	TP	48.127,54	FPV	0,00	TR	0,00		
<b>Totale Programma 02</b>	<b>Quota capitale ammortamento mutui e prestiti obbligazionari</b>	<b>RS</b>	<b>0,00</b>	<b>PR</b>	<b>0,00</b>	<b>R</b>	<b>0,00</b>	<b>EP</b>	<b>0,00</b>		
		<b>CP</b>	<b>48.127,54</b>	<b>PC</b>	<b>48.127,54</b>	<b>I</b>	<b>48.127,54</b>	<b>ECP</b>	<b>0,00</b>		
		<b>CS</b>	<b>48.127,54</b>	<b>TP</b>	<b>48.127,54</b>	<b>FPV</b>	<b>0,00</b>	<b>TR</b>	<b>0,00</b>		
<b>TOTALE MISSIONE 50</b>	<b>Debito pubblico</b>	<b>RS</b>	<b>0,00</b>	<b>PR</b>	<b>0,00</b>	<b>R</b>	<b>0,00</b>	<b>EP</b>	<b>0,00</b>		
		<b>CP</b>	<b>48.127,54</b>	<b>PC</b>	<b>48.127,54</b>	<b>I</b>	<b>48.127,54</b>	<b>ECP</b>	<b>0,00</b>		
		<b>CS</b>	<b>48.127,54</b>	<b>TP</b>	<b>48.127,54</b>	<b>FPV</b>	<b>0,00</b>	<b>TR</b>	<b>0,00</b>		
<b>MISSIONE 60</b>	<b>Anticipazioni finanziarie</b>										
<b>6001 Programma 01</b>	<b>Restituzione anticipazione di tesoreria</b>										
	Titolo 5 Chiusura Anticipazioni ricevute da istituto tesoriere/cassiere	RS	0,00	PR	0,00	R	0,00	EP	0,00		
		CP	500.000,00	PC	0,00	I	0,00	ECP	500.000,00		
		CS	500.000,00	TP	0,00	FPV	0,00	TR	0,00		



GESTIONE DELLE SPESE

MISSIONE, PROGRAMMA, TITOLO	DENOMINAZIONE	RESIDUI PASSIVI AL 01/01/2024 (RS)		PAGAMENTI IN C/RESIDUI (PR)		RIACCERTAMENTI RESIDUI (R) <sup>(1)</sup>		RESIDUI PASSIVI DA ESERCIZI PRECEDENTI (EP = RS-PR+R)																				
		PREVISIONI DEFINITIVE DI COMPETENZA (CP)		PAGAMENTI IN C/COMPETENZA (PC)		IMPEGNI (I) <sup>(2)</sup>		ECONOMIE DI COMPETENZA (ECP = CP-I-FPV)		RESIDUI PASSIVI DA ESERCIZIO DI COMPETENZA (EC = I-PC)																		
		PREVISIONI DEFINITIVE DI CASSA (CS)		TOTALE PAGAMENTI (TP = PR+PC)		FONDO PLURIENNALE VINCOLATO (FPV) <sup>(3)</sup>				TOTALE RESIDUI PASSIVI DA RIPORTARE (TR = EP+EC)																		
<b>Totale Programma 01</b>	<b>Restituzione anticipazione di tesoreria</b>	<b>RS</b>	<b>0,00</b>	<b>PR</b>	<b>0,00</b>	<b>R</b>	<b>0,00</b>	<b>EP</b>	<b>0,00</b>	<b>CP</b>	<b>500.000,00</b>	<b>PC</b>	<b>0,00</b>	<b>I</b>	<b>0,00</b>	<b>ECP</b>	<b>500.000,00</b>	<b>EC</b>	<b>0,00</b>	<b>CS</b>	<b>500.000,00</b>	<b>TP</b>	<b>0,00</b>	<b>FPV</b>	<b>0,00</b>	<b>TR</b>	<b>0,00</b>	
<b>TOTALE MISSIONE 60</b>	<b>Anticipazioni finanziarie</b>	<b>RS</b>	<b>0,00</b>	<b>PR</b>	<b>0,00</b>	<b>R</b>	<b>0,00</b>	<b>EP</b>	<b>0,00</b>	<b>CP</b>	<b>500.000,00</b>	<b>PC</b>	<b>0,00</b>	<b>I</b>	<b>0,00</b>	<b>ECP</b>	<b>500.000,00</b>	<b>EC</b>	<b>0,00</b>	<b>CS</b>	<b>500.000,00</b>	<b>TP</b>	<b>0,00</b>	<b>FPV</b>	<b>0,00</b>	<b>TR</b>	<b>0,00</b>	
<b>MISSIONE 99</b>	<b>Servizi per conto terzi</b>																											
<b>9901 Programma 01</b>	<b>Servizi per conto terzi e Partite di giro</b>																											
	Titolo 7 Uscite per conto terzi e partite di giro	RS	51.641,52	PR	1.305,71	R	0,00	EP	50.335,81	CP	1.366.875,84	PC	1.093.892,41	I	1.174.675,72	ECP	192.200,12	EC	80.783,31	CS	1.418.517,36	TP	1.095.198,12	FPV	0,00	TR	131.119,12	
<b>Totale Programma 01</b>	<b>Servizi per conto terzi e Partite di giro</b>	<b>RS</b>	<b>51.641,52</b>	<b>PR</b>	<b>1.305,71</b>	<b>R</b>	<b>0,00</b>	<b>EP</b>	<b>50.335,81</b>	<b>CP</b>	<b>1.366.875,84</b>	<b>PC</b>	<b>1.093.892,41</b>	<b>I</b>	<b>1.174.675,72</b>	<b>ECP</b>	<b>192.200,12</b>	<b>EC</b>	<b>80.783,31</b>	<b>CS</b>	<b>1.418.517,36</b>	<b>TP</b>	<b>1.095.198,12</b>	<b>FPV</b>	<b>0,00</b>	<b>TR</b>	<b>131.119,12</b>	
<b>TOTALE MISSIONE 99</b>	<b>Servizi per conto terzi</b>	<b>RS</b>	<b>51.641,52</b>	<b>PR</b>	<b>1.305,71</b>	<b>R</b>	<b>0,00</b>	<b>EP</b>	<b>50.335,81</b>	<b>CP</b>	<b>1.366.875,84</b>	<b>PC</b>	<b>1.093.892,41</b>	<b>I</b>	<b>1.174.675,72</b>	<b>ECP</b>	<b>192.200,12</b>	<b>EC</b>	<b>80.783,31</b>	<b>CS</b>	<b>1.418.517,36</b>	<b>TP</b>	<b>1.095.198,12</b>	<b>FPV</b>	<b>0,00</b>	<b>TR</b>	<b>131.119,12</b>	
	<b>TOTALE MISSIONI</b>	<b>RS</b>	<b>1.444.666,77</b>	<b>PR</b>	<b>1.176.663,74</b>	<b>R</b>	<b>-101.303,59</b>	<b>EP</b>	<b>166.699,44</b>	<b>CP</b>	<b>8.192.623,59</b>	<b>PC</b>	<b>4.146.398,89</b>	<b>I</b>	<b>5.695.047,14</b>	<b>ECP</b>	<b>1.306.316,57</b>	<b>EC</b>	<b>1.548.648,25</b>	<b>CS</b>	<b>8.344.491,91</b>	<b>TP</b>	<b>5.323.062,63</b>	<b>FPV</b>	<b>1.191.259,88</b>	<b>TR</b>	<b>1.715.347,69</b>	
	<b>TOTALE GENERALE DELLE SPESE</b>	<b>RS</b>	<b>1.444.666,77</b>	<b>PR</b>	<b>1.176.663,74</b>	<b>R</b>	<b>-101.303,59</b>	<b>EP</b>	<b>166.699,44</b>	<b>CP</b>	<b>8.192.623,59</b>	<b>PC</b>	<b>4.146.398,89</b>	<b>I</b>	<b>5.695.047,14</b>	<b>ECP</b>	<b>1.306.316,57</b>	<b>EC</b>	<b>1.548.648,25</b>	<b>CS</b>	<b>8.344.491,91</b>	<b>TP</b>	<b>5.323.062,63</b>	<b>FPV</b>	<b>1.191.259,88</b>	<b>TR</b>	<b>1.715.347,69</b>	

(1) Indicare l'ammontare complessivo derivante dal riaccertamento dei residui (l'importo dei debiti definitivamente cancellati dalle scritture. Non riguarda il riaccertamento di impegni di competenza dell'esercizio cui si riferisce il rendiconto. In sede di riaccertamento dei residui non può essere effettuata una rettifica in aumento dei residui passivi se non nei casi espressamente consentiti (Principio contabile applicato della contabilità finanziaria 9.1 di cui all'Allegato n. 4-2). Le rettifiche in aumento sono indicate con il segno "+", le rettifiche in riduzione sono indicate con il segno "-".

(2) Indicare gli impegni imputati contabilmente all'esercizio cui il rendiconto si riferisce al netto dei debiti che, in occasione del riaccertamento ordinario dei residui effettuato ai sensi dell'articolo 3, comma 4, risultassero non esigibili e reimputati agli esercizi in cui le obbligazioni risultano esigibili.

(3) Indicare l'importo corrispondente agli impegni imputati agli esercizi successivi finanziati con il fondo pluriennale vincolato

(4) Solo per le Regioni e le Province autonome. L'importo del disavanzo da debito autorizzato e non contratto non è compreso nella voce precedente, concernente il disavanzo di amministrazione.



RIEPILOGO GENERALE DELLE SPESE PER MISSIONI

MISSIONE	DENOMINAZIONE	RESIDUI PASSIVI AL 01/01/2024 (RS)		PAGAMENTI IN C/RESIDUI (PR)		RIACCERTAMENTO RESIDUI (R)		RESIDUI PASSIVI DA ESERCIZI PRECEDENTI (EP = RS-PR+R)			
		PREVISIONI DEFINITIVE DI COMPETENZA (CP)		PAGAMENTI IN C/COMPETENZA (PC)		IMPEGNI (I)		ECONOMIE DI COMPETENZA (ECP = CP-I-FPV)		RESIDUI PASSIVI DA ESERCIZIO DI COMPETENZA (EC = I-PC)	
		PREVISIONI DEFINITIVE DI CASSA (CS)		TOTALE PAGAMENTI (TP = PR+PC)		FONDO PLURIENNALE VINCOLATO (FPV)				TOTALE RESIDUI PASSIVI DA RIPORTARE (TR = EP+EC)	
	<b>DISAVANZO DI AMMINISTRAZIONE</b>	CP	0,00								
	<b>DISAVANZO DERIVANTE DA DEBITO AUTORIZZATO E NON CONTRATTO <sup>(1)</sup></b>	CP	0,00								
<b>MISSIONE 01</b>	<b>Servizi istituzionali, generali e di gestione</b>	RS	239.758,80	PR	191.996,93	R	-12.637,26		EP	35.124,61	
		CP	1.987.783,78	PC	1.410.844,79	I	1.605.618,02	ECP	162.650,68	EC	194.773,23
		CS	2.042.752,75	TP	1.602.841,72	FPV	219.515,08			TR	229.897,84
<b>MISSIONE 03</b>	<b>Ordine pubblico e sicurezza</b>	RS	47.554,10	PR	37.737,55	R	-9.084,55		EP	732,00	
		CP	64.350,00	PC	12.517,20	I	61.616,63	ECP	2.733,37	EC	49.099,43
		CS	112.604,10	TP	50.254,75	FPV	0,00			TR	49.831,43
<b>MISSIONE 04</b>	<b>Istruzione e diritto allo studio</b>	RS	51.577,68	PR	33.925,87	R	-2.749,32		EP	14.902,49	
		CP	283.194,06	PC	159.674,68	I	269.802,48	ECP	13.391,58	EC	110.127,80
		CS	336.003,35	TP	193.600,55	FPV	0,00			TR	125.030,29
<b>MISSIONE 05</b>	<b>Tutela e valorizzazione dei beni e attivita' culturali</b>	RS	64.195,54	PR	48.542,72	R	-5.340,25		EP	10.312,57	
		CP	147.505,99	PC	79.569,04	I	137.128,23	ECP	10.377,76	EC	57.559,19
		CS	213.520,17	TP	128.111,76	FPV	0,00			TR	67.871,76
<b>MISSIONE 06</b>	<b>Politiche giovanili, sport e tempo libero</b>	RS	30.016,65	PR	25.552,41	R	-1.329,28		EP	3.134,96	
		CP	154.150,19	PC	114.155,21	I	142.139,35	ECP	12.010,84	EC	27.984,14
		CS	184.809,84	TP	139.707,62	FPV	0,00			TR	31.119,10
<b>MISSIONE 07</b>	<b>Turismo</b>	RS	7.521,00	PR	4.630,00	R	0,00		EP	2.891,00	
		CP	6.810,00	PC	500,00	I	4.050,00	ECP	2.760,00	EC	3.550,00
		CS	14.631,00	TP	5.130,00	FPV	0,00			TR	6.441,00
<b>MISSIONE 08</b>	<b>Assetto del territorio ed edilizia abitativa</b>	RS	1.349,52	PR	1.349,52	R	0,00		EP	0,00	
		CP	66.052,00	PC	48.030,46	I	48.971,22	ECP	2.616,46	EC	940,76
		CS	52.937,20	TP	49.379,98	FPV	14.464,32			TR	940,76
<b>MISSIONE 09</b>	<b>Sviluppo sostenibile e tutela del territorio e dell'ambiente</b>	RS	651.532,35	PR	576.666,26	R	-60.393,92		EP	14.472,17	
		CP	1.746.507,22	PC	405.662,79	I	1.135.425,42	ECP	49.357,69	EC	729.762,63
		CS	1.876.254,13	TP	982.329,05	FPV	561.724,11			TR	744.234,80
<b>MISSIONE 10</b>	<b>Trasporti e diritto alla mobilita'</b>	RS	140.037,25	PR	114.114,31	R	-7.187,06		EP	18.735,88	
		CP	1.315.773,43	PC	676.594,37	I	893.069,21	ECP	33.947,85	EC	216.474,84
		CS	1.087.457,61	TP	790.708,68	FPV	388.756,37			TR	235.210,72
<b>MISSIONE 11</b>	<b>Soccorso civile</b>	RS	12.959,11	PR	0,00	R	0,00		EP	12.959,11	
		CP	43.323,44	PC	18.500,00	I	40.710,77	ECP	2.612,67	EC	22.210,77
		CS	56.282,55	TP	18.500,00	FPV	0,00			TR	35.169,88
<b>MISSIONE 12</b>	<b>Diritti sociali, politiche sociali e famiglia</b>	RS	120.919,07	PR	116.092,82	R	-2.286,22		EP	2.540,03	
		CP	112.187,00	PC	68.734,30	I	103.883,35	ECP	7.703,65	EC	35.149,05
		CS	240.223,69	TP	184.827,12	FPV	600,00			TR	37.689,08



RIEPILOGO GENERALE DELLE SPESE PER MISSIONI

MISSIONE	DENOMINAZIONE	RESIDUI PASSIVI AL 01/01/2024 (RS)		PAGAMENTI IN C/RESIDUI (PR)		RIACCERTAMENTO RESIDUI (R)		RESIDUI PASSIVI DA ESERCIZI PRECEDENTI (EP = RS-PR+R)			
		PREVISIONI DEFINITIVE DI COMPETENZA (CP)		PAGAMENTI IN C/COMPETENZA (PC)		IMPEGNI (I)		ECONOMIE DI COMPETENZA (ECP = CP-I-FPV)		RESIDUI PASSIVI DA ESERCIZIO DI COMPETENZA (EC = I-PC)	
		PREVISIONI DEFINITIVE DI CASSA (CS)		TOTALE PAGAMENTI (TP = PR+PC)		FONDO PLURIENNALE VINCOLATO (FPV)				TOTALE RESIDUI PASSIVI DA RIPORTARE (TR = EP+EC)	
<b>MISSIONE 15</b>	<b>Politiche per il lavoro e la formazione professionale</b>	RS	1.000,00	PR	441,19	R	0,00		EP	558,81	
		CP	2.000,00	PC	1.495,36	I	2.000,00	ECP	0,00	EC	504,64
		CS	3.000,00	TP	1.936,55	FPV	0,00		TR	1.063,45	
<b>MISSIONE 17</b>	<b>Energia e diversificazione delle fonti energetiche</b>	RS	24.604,18	PR	24.308,45	R	-295,73		EP	0,00	
		CP	30.700,00	PC	8.100,74	I	27.829,20	ECP	2.870,80	EC	19.728,46
		CS	56.135,15	TP	32.409,19	FPV	0,00		TR	19.728,46	
<b>MISSIONE 18</b>	<b>Relazioni con le altre autonomie territoriali e locali</b>	RS	0,00	PR	0,00	R	0,00		EP	0,00	
		CP	6.200,00	PC	0,00	I	0,00	ECP	0,00	EC	0,00
		CS	0,00	TP	0,00	FPV	6.200,00		TR	0,00	
<b>MISSIONE 20</b>	<b>Fondi e accantonamenti</b>	RS	0,00	PR	0,00	R	0,00		EP	0,00	
		CP	311.083,10	PC	0,00	I	0,00	ECP	311.083,10	EC	0,00
		CS	101.235,47	TP	0,00	FPV	0,00		TR	0,00	
<b>MISSIONE 50</b>	<b>Debito pubblico</b>	RS	0,00	PR	0,00	R	0,00		EP	0,00	
		CP	48.127,54	PC	48.127,54	I	48.127,54	ECP	0,00	EC	0,00
		CS	48.127,54	TP	48.127,54	FPV	0,00		TR	0,00	
<b>MISSIONE 60</b>	<b>Anticipazioni finanziarie</b>	RS	0,00	PR	0,00	R	0,00		EP	0,00	
		CP	500.000,00	PC	0,00	I	0,00	ECP	500.000,00	EC	0,00
		CS	500.000,00	TP	0,00	FPV	0,00		TR	0,00	
<b>MISSIONE 99</b>	<b>Servizi per conto terzi</b>	RS	51.641,52	PR	1.305,71	R	0,00		EP	50.335,81	
		CP	1.366.875,84	PC	1.093.892,41	I	1.174.675,72	ECP	192.200,12	EC	80.783,31
		CS	1.418.517,36	TP	1.095.198,12	FPV	0,00		TR	131.119,12	
<b>TOTALE MISSIONI</b>		RS	<b>1.444.666,77</b>	PR	<b>1.176.663,74</b>	R	<b>-101.303,59</b>		EP	<b>166.699,44</b>	
		CP	<b>8.192.623,59</b>	PC	<b>4.146.398,89</b>	I	<b>5.695.047,14</b>	ECP	<b>1.306.316,57</b>	EC	<b>1.548.648,25</b>
		CS	<b>8.344.491,91</b>	TP	<b>5.323.062,63</b>	FPV	<b>1.191.259,88</b>		TR	<b>1.715.347,69</b>	
<b>TOTALE GENERALE DELLE SPESE</b>		RS	<b>1.444.666,77</b>	PR	<b>1.176.663,74</b>	R	<b>-101.303,59</b>		EP	<b>166.699,44</b>	
		CP	<b>8.192.623,59</b>	PC	<b>4.146.398,89</b>	I	<b>5.695.047,14</b>	ECP	<b>1.306.316,57</b>	EC	<b>1.548.648,25</b>
		CS	<b>8.344.491,91</b>	TP	<b>5.323.062,63</b>	FPV	<b>1.191.259,88</b>		TR	<b>1.715.347,69</b>	

(1) Solo per le Regioni e le Province autonome. L'importo del disavanzo da debito autorizzato e non contratto non è compreso nella voce precedente, concernente il disavanzo di amministrazione.



RIEPILOGO GENERALE DELLE SPESE

TITOLO	DENOMINAZIONE	RESIDUI PASSIVI AL 01/01/2024 (RS)		PAGAMENTI IN C/RESIDUI (PR)		RIACCERTAMENTO RESIDUI (R)				RESIDUI PASSIVI DA ESERCIZI PRECEDENTI (EP = RS-PR+R)	
		PREVISIONI DEFINITIVE DI COMPETENZA (CP)		PAGAMENTI IN C/COMPETENZA (PC)		IMPEGNI (I)		ECONOMIE DI COMPETENZA (ECP = CP-I-FPV)		RESIDUI PASSIVI DA ESERCIZIO DI COMPETENZA (EC = I-PC)	
		PREVISIONI DEFINITIVE DI CASSA (CS)		TOTALE PAGAMENTI (TP = PR+PC)		FONDO PLURIENNALE VINCOLATO (FPV)				TOTALE RESIDUI PASSIVI DA RIPORTARE (TR = EP+EC)	
	<b>DISAVANZO DI AMMINISTRAZIONE</b>	CP	0,00								
	<b>DISAVANZO DERIVANTE DA DEBITO AUTORIZZATO E NON CONTRATTO <sup>(1)</sup></b>	CP	0,00								
<b>TITOLO 1</b>	<b>Spese correnti</b>	RS	1.255.571,69	PR	1.082.706,38	R	-100.211,85			EP	72.653,46
		CP	3.782.350,42	PC	2.214.960,89	I	3.383.879,04	ECP	314.141,68	EC	1.168.918,15
		CS	5.001.696,64	TP	3.297.667,27	FPV	84.329,70			TR	1.241.571,61
<b>TITOLO 2</b>	<b>Spese in conto capitale</b>	RS	137.453,56	PR	92.651,65	R	-1.091,74			EP	43.710,17
		CP	2.495.269,79	PC	789.418,05	I	1.088.364,84	ECP	299.974,77	EC	298.946,79
		CS	1.376.150,37	TP	882.069,70	FPV	1.106.930,18			TR	342.656,96
<b>TITOLO 4</b>	<b>Rimborso Prestiti</b>	RS	0,00	PR	0,00	R	0,00			EP	0,00
		CP	48.127,54	PC	48.127,54	I	48.127,54	ECP	0,00	EC	0,00
		CS	48.127,54	TP	48.127,54	FPV	0,00			TR	0,00
<b>TITOLO 5</b>	<b>Chiusura Anticipazioni ricevute da istituto tesoriere/cassiere</b>	RS	0,00	PR	0,00	R	0,00			EP	0,00
		CP	500.000,00	PC	0,00	I	0,00	ECP	500.000,00	EC	0,00
		CS	500.000,00	TP	0,00	FPV	0,00			TR	0,00
<b>TITOLO 7</b>	<b>Uscite per conto terzi e partite di giro</b>	RS	51.641,52	PR	1.305,71	R	0,00			EP	50.335,81
		CP	1.366.875,84	PC	1.093.892,41	I	1.174.675,72	ECP	192.200,12	EC	80.783,31
		CS	1.418.517,36	TP	1.095.198,12	FPV	0,00			TR	131.119,12
	<b>TOTALE TITOLI</b>	<b>RS</b>	<b>1.444.666,77</b>	<b>PR</b>	<b>1.176.663,74</b>	<b>R</b>	<b>-101.303,59</b>			<b>EP</b>	<b>166.699,44</b>
		<b>CP</b>	<b>8.192.623,59</b>	<b>PC</b>	<b>4.146.398,89</b>	<b>I</b>	<b>5.695.047,14</b>	<b>ECP</b>	<b>1.306.316,57</b>	<b>EC</b>	<b>1.548.648,25</b>
		<b>CS</b>	<b>8.344.491,91</b>	<b>TP</b>	<b>5.323.062,63</b>	<b>FPV</b>	<b>1.191.259,88</b>			<b>TR</b>	<b>1.715.347,69</b>
	<b>TOTALE GENERALE DELLE SPESE</b>	<b>RS</b>	<b>1.444.666,77</b>	<b>PR</b>	<b>1.176.663,74</b>	<b>R</b>	<b>-101.303,59</b>			<b>EP</b>	<b>166.699,44</b>
		<b>CP</b>	<b>8.192.623,59</b>	<b>PC</b>	<b>4.146.398,89</b>	<b>I</b>	<b>5.695.047,14</b>	<b>ECP</b>	<b>1.306.316,57</b>	<b>EC</b>	<b>1.548.648,25</b>
		<b>CS</b>	<b>8.344.491,91</b>	<b>TP</b>	<b>5.323.062,63</b>	<b>FPV</b>	<b>1.191.259,88</b>			<b>TR</b>	<b>1.715.347,69</b>

(1) Solo per le Regioni e le Province autonome. L'importo del disavanzo da debito autorizzato e non contratto non è compreso nella voce precedente, concernente il disavanzo di amministrazione.



ENTRATE	ACCERTAMENTI	INCASSI	SPESE	IMPEGNI	PAGAMENTI
Fondo di cassa all'inizio dell'esercizio		842.108,37			
Utilizzo avanzo di amministrazione <sup>(1)</sup>	496.482,23		Disavanzo di amministrazione <sup>(3)</sup>	0,00	
<i>di cui Utilizzo Fondo anticipazioni di liquidità</i>	0,00		Disavanzo derivante da debito autorizzato e non contratto ripianato con accensione di prestiti <sup>(4)</sup>	0,00	
Fondo pluriennale vincolato di parte corrente <sup>(2)</sup>	71.584,27				
Fondo pluriennale vincolato in c/capitale <sup>(2)</sup>	348.858,41				
<i>di cui Fondo pluriennale vincolato in c/capitale finanziato da debito</i>	0,00				
Fondo pluriennale vincolato per incremento di attività finanziarie <sup>(2)</sup>	0,00				
Titolo 1: Entrate correnti di natura tributaria, contributiva e perequativa	1.423.473,47	1.443.174,87	Titolo 1: Spese correnti	3.383.879,04	3.297.667,27
Titolo 2: Trasferimenti correnti	1.156.139,50	1.132.417,67	Fondo pluriennale vincolato di parte corrente <sup>(5)</sup>	84.329,70	
Titolo 3: Entrate extratributarie	1.028.863,74	1.044.190,34	Titolo 2: Spese in conto capitale	1.088.364,84	882.069,70
Titolo 4: Entrate in conto capitale	1.609.569,95	509.692,66	Fondo pluriennale vincolato in c/capitale <sup>(5)</sup>	1.106.930,18	
			<i>- di cui Fondo pluriennale vincolato in c/capitale finanziato da debito</i>	0,00	
Titolo 5: Entrate da riduzione di attività finanziarie	0,00	0,00	Titolo 3: Spese per incremento attività finanziarie	0,00	0,00
			Fondo pluriennale vincolato per attività finanziarie	0,00	
<b>Totale entrate finali.....</b>	<b>5.218.046,66</b>	<b>4.129.475,54</b>	<b>Totale spese finali.....</b>	<b>5.663.503,76</b>	<b>4.179.736,97</b>
Titolo 6: Accensione Prestiti	0,00	0,00	Titolo 4: Rimborso Prestiti	48.127,54	48.127,54
			Fondo anticipazioni di liquidità <sup>(6)</sup>	0,00	
Titolo 7: Anticipazioni da istituto tesoriere/cassiere	0,00	0,00	Titolo 5: Chiusura Anticipazioni ricevute da istituto tesoriere/cassiere	0,00	0,00
Titolo 9: Entrate per conto terzi e partite di giro	1.174.675,72	1.176.628,83	Titolo 7: Uscite per conto terzi e partite di giro	1.174.675,72	1.095.198,12
<b>Totale entrate dell'esercizio</b>	<b>6.392.722,38</b>	<b>5.306.104,37</b>	<b>Totale spese dell'esercizio</b>	<b>6.886.307,02</b>	<b>5.323.062,63</b>
<b>TOTALE COMPLESSIVO ENTRATE</b>	<b>7.309.647,29</b>	<b>6.148.212,74</b>	<b>TOTALE COMPLESSIVO SPESE</b>	<b>6.886.307,02</b>	<b>5.323.062,63</b>
<b>DISAVANZO DELL'ESERCIZIO</b>	<b>0,00</b>		<b>AVANZO DI COMPETENZA/FONDO DI CASSA</b>	<b>423.340,27</b>	<b>825.150,11</b>
di cui Disavanzo da debito autorizzato e non contratto formatosi nell'esercizio <sup>(7)</sup>	0,00				
<b>TOTALE A PAREGGIO</b>	<b>7.309.647,29</b>	<b>6.148.212,74</b>	<b>TOTALE A PAREGGIO</b>	<b>7.309.647,29</b>	<b>6.148.212,74</b>



- (1) Per "Utilizzo avanzo" si intende l'avanzo applicato al bilancio: indicare l'importo dello stanziamento definitivo di bilancio.
- (2) Indicare l'importo iscritto in entrata del conto del bilancio alla corrispondente voce riguardante il fondo pluriennale vincolato.
- (3) Corrisponde alla prima voce del conto del bilancio spese. Non comprende il disavanzo da debito non contratto delle Regioni e delle Province autonome.
- (4) Inserire solo l'importo del disavanzo da debito autorizzato e non contratto ripianato nel corso dell'esercizio attraverso l'accensione dei prestiti.
- (5) Indicare la somma degli stanziamenti riguardanti il corrispondente fondo pluriennale vincolato di spesa iscritti nel conto del bilancio (FPV corrente, FPV c/capitale o FPV per partite finanziarie).
- (6) Indicare l'importo dello stanziamento definitivo di bilancio.
- (7) Solo per le regioni. Il disavanzo da debito autorizzato e non contratto formatosi nell'esercizio non può avere un importo superiore a quello del disavanzo dell'esercizio e non rileva ai fini dell'equilibrio di bilancio di cui all'articolo 1, comma 821 della legge n. 145 del 2018.
- (8) Inserire il totale della colonna c) dell'allegato a/1 "Elenco analitico delle risorse accantonate nel risultato di amministrazione" al netto dell'accantonamento al Fondo anticipazioni di liquidità, già considerato ai fini della determinazione dell'avanzo/disavanzo di competenza.

<b>GESTIONE DEL BILANCIO</b>	
a) Avanzo di competenza (+) / Disavanzo di competenza (-)	423.340,27
b) Risorse accantonate stanziati nel bilancio dell'esercizio 2024 (-) <sup>(8)</sup>	283.994,53
c) Risorse vincolate nel bilancio (-) <sup>(9)</sup>	15.175,15
<b>d) Equilibrio di bilancio (d=a-b-c)</b>	<b>124.170,59</b>

<b>GESTIONE DEGLI ACCANTONAMENTI IN SEDE DI RENDICONTO</b>	
d) Equilibrio di bilancio (+)/(-)	124.170,59
e) Variazione accantonamenti effettuata in sede di rendiconto (+) / (-) <sup>(10)</sup>	15.279,87
<b>f) Equilibrio complessivo (f=d-e)</b>	<b>108.890,72</b>

(9) Inserire l'importo della prima colonna della riga n) dell'allegato a/2 "Elenco analitico delle risorse vincolate nel risultato di amministrazione"

(10) Inserire il totale della colonna d) dell'allegato a/1 "Elenco analitico delle risorse accantonate nel risultato di amministrazione".



VERIFICA EQUILIBRI

EQUILIBRIO ECONOMICO - FINANZIARIO		COMPETENZA (ACCERTAMENTI E IMPEGNI IMPUTATI ALL'ESERCIZIO)
A) Fondo pluriennale vincolato per spese correnti iscritto in entrata	(+)	71.584,27
AA) Recupero disavanzo di amministrazione esercizio precedente	(-)	0,00
Q1) Fondo pluriennale vincolato per spese titolo 2.04 Altri trasferimenti in conto capitale iscritto in entrata	(+)	0,00
B) Entrate Titoli 1.00 - 2.00 - 3.00	(+)	3.608.476,71
di cui per estinzione anticipata di prestiti		0,00
C) Entrate Titolo 4.02.06 - Contributi agli investimenti direttamente destinati al rimborso dei prestiti da amministrazioni pubbliche	(+)	0,00
D) Spese Titolo 1.00 - Spese correnti	(-)	3.383.879,04
- di cui spese correnti non ricorrenti finanziate con utilizzo del risultato di amministrazione	(-)	0,00
D1) Fondo pluriennale vincolato di parte corrente (di spesa)	(-)	84.329,70
E) Spese Titolo 2.04 - Altri trasferimenti in conto capitale	(-)	0,00
E1) Fondo pluriennale vincolato di spesa - titolo 2.04 Altri trasferimenti in conto capitale	(-)	0,00
F1) Spese Titolo 4.00 - Quote di capitale amm.to dei mutui e prestiti obbligazionari	(-)	48.127,54
di cui per estinzione anticipata di prestiti		0,00
F2) Fondo anticipazioni di liquidità	(-)	0,00
<b>G) Somma finale (G=A-AA+Q1+B+C-D-D1-D2-E-E1-F1-F2)</b>		<b>163.724,70</b>
<b>ALTRE POSTE DIFFERENZIALI, PER ECCEZIONI PREVISTE DA NORME DI LEGGE E DA PRINCIPI CONTABILI, CHE HANNO EFFETTO SULL'EQUILIBRIO EX ARTICOLO 162, COMMA 6, DEL TESTO UNICO DELLE LEGGI SULL'ORDINAMENTO DEGLI ENTI LOCALI</b>		
H) Utilizzo avanzo di amministrazione per spese correnti e per rimborso prestiti	(+)	20.900,00
di cui per estinzione anticipata di prestiti		0,00
I) Entrate di parte capitale destinate a spese correnti in base a specifiche disposizioni di legge o dei principi contabili	(+)	0,00
di cui per estinzione anticipata di prestiti		0,00
L) Entrate di parte corrente destinate a spese di investimento in base a specifiche disposizioni di legge o dei principi contabili	(-)	0,00
M) Entrate da accensione di prestiti destinate a estinzione anticipata dei prestiti	(+)	0,00
<b>O1) RISULTATO DI COMPETENZA DI PARTE CORRENTE (O1=G+H+I-L+M)</b>		<b>184.624,70</b>
- Risorse accantonate di parte corrente stanziare nel bilancio dell'esercizio N	(-)	98.078,01
- Risorse vincolate di parte corrente nel bilancio	(-)	12.255,95
<b>O2) EQUILIBRIO DI BILANCIO DI PARTE CORRENTE</b>		<b>74.290,74</b>
- Variazione accantonamenti di parte corrente effettuata in sede di rendiconto (+/-)	(-)	15.279,87
<b>O3) EQUILIBRIO COMPLESSIVO DI PARTE CORRENTE</b>		<b>59.010,87</b>
P) Utilizzo avanzo di amministrazione per spese di investimento	(+)	475.582,23
Q) Fondo pluriennale vincolato per spese in conto capitale iscritto in entrata	(+)	348.858,41
Q1) Fondo pluriennale vincolato per spese titolo 2.04 Altri trasferimenti in conto capitale iscritto in entrata	(-)	0,00
J2) Fondo pluriennale vincolato per spese Titolo 3.01 Acquisizioni di attività finanziarie iscritto in entrata	(+)	0,00



VERIFICA EQUILIBRI

EQUILIBRIO ECONOMICO - FINANZIARIO		COMPETENZA (ACCERTAMENTI E IMPEGNI IMPUTATI ALL'ESERCIZIO)
R) Entrate Titoli 4.00-5.00-6.00	(+)	1.609.569,95
C) Entrate Titolo 4.02.06 - Contributi agli investimenti direttamente destinati al rimborso dei prestiti da amministrazioni pubbliche	(-)	0,00
I) Entrate di parte capitale destinate a spese correnti in base a specifiche disposizioni di legge o dei principi contabili	(-)	0,00
S1) Entrate Titolo 5.02 per Riscossione crediti di breve termine	(-)	0,00
S2) Entrate Titolo 5.03 per Riscossione crediti di medio-lungo termine	(-)	0,00
T) Entrate Titolo 5.04 relative a Altre entrate per riduzioni di attività finanziaria	(-)	0,00
L) Entrate di parte corrente destinate a spese di investimento in base a specifiche disposizioni di legge o dei principi contabili	(+)	0,00
M) Entrate da accensione di prestiti destinate a estinzione anticipata dei prestiti	(-)	0,00
U) Spese Titolo 2.00 - Spese in conto capitale	(-)	1.088.364,84
U1) Fondo pluriennale vincolato in c/capitale (di spesa)	(-)	1.106.930,18
V) Spese Titolo 3.01 per Acquisizioni di attività finanziarie	(-)	0,00
Y2) Fondo pluriennale vincolato per spese Titolo 3.01 Acquisizioni di attività finanziarie iscritto in spesa	(-)	0,00
E) Spese Titolo 2.04 - Altri trasferimenti in conto capitale	(+)	0,00
E1) Fondo pluriennale vincolato di spesa - titolo 2.04 Altri trasferimenti in conto capitale	(+)	0,00
<b>Z1) RISULTATO DI COMPETENZA IN C/CAPITALE (Z1 = P+Q-Q1+J2+R-C-I-S1-S2-T+L-M-U-U1-U2-V-Y2+E+E1)</b>		<b>238.715,57</b>
- Risorse accantonate in c/capitale stanziati nel bilancio dell'esercizio N	(-)	185.916,52
- Risorse vincolate in c/capitale nel bilancio	(-)	2.919,20
<b>Z2) EQUILIBRIO DI BILANCIO IN C/CAPITALE</b>		<b>49.879,85</b>
- Variazione accantonamenti in c/capitale effettuata in sede di rendiconto (+/-)	(-)	0,00
<b>Z3) EQUILIBRIO COMPLESSIVO IN CAPITALE</b>		<b>49.879,85</b>
J) Utilizzo risultato di amministrazione per l'incremento di attività finanziarie	(+)	0,00
J1) Fondo pluriennale vincolato per incremento di attività finanziarie iscritto in entrata	(+)	0,00
J2) Fondo pluriennale vincolato per spese Titolo 3.01 Acquisizioni di attività finanziarie iscritto in entrata	(-)	0,00
S1) Entrate Titolo 5.02 per Riscossione crediti di breve termine	(+)	0,00
S2) Entrate Titolo 5.03 per Riscossione crediti di medio-lungo termine	(+)	0,00
T) Entrate Titolo 5.04 relative a Altre entrate per riduzioni di attività finanziaria	(+)	0,00
X1) Spese Titolo 3.02 per Concessione crediti di breve termine	(-)	0,00
X2) Spese Titolo 3.03 per Concessione crediti di medio-lungo termine	(-)	0,00
Y) Spese Titolo 3.04 per Altre spese per acquisizioni di attività finanziarie	(-)	0,00
Y1) Fondo pluriennale vincolato per incremento di attività finanziarie (di spesa)	(-)	0,00
Y2) Fondo pluriennale vincolato per spese Titolo 3.01 Acquisizioni di attività finanziarie iscritto in spesa	(+)	0,00
<b>W1) RISULTATO DI COMPETENZA (W/1 = O1+Z1+J+J1-J2+S1+S2+T-X1-X2-Y-Y1+Y2)</b>		<b>423.340,27</b>
- Risorse accantonate stanziati nel bilancio dell'esercizio N	(-)	283.994,53



VERIFICA EQUILIBRI

EQUILIBRIO ECONOMICO - FINANZIARIO		COMPETENZA (ACCERTAMENTI E IMPEGNI IMPUTATI ALL'ESERCIZIO)
- Risorse vincolate nel bilancio	(-)	15.175,15
<b>W2/EQUILIBRIO DI BILANCIO</b>		<b>124.170,59</b>
- Variazione accantonamenti effettuata in sede di rendiconto	(-)	15.279,87
<b>W3/EQUILIBRIO COMPLESSIVO</b>		<b>108.890,72</b>
<b>Saldo corrente ai fini della copertura degli investimenti pluriennali:</b>		
O1) Risultato di competenza di parte corrente		184.624,70
Utilizzo risultato di amministrazione per il finanziamento di spese correnti ricorrenti e al rimborso di prestiti al netto del Fondo anticipazione di liquidità	(-)	20.900,00
Entrate non ricorrenti che non hanno dato copertura a impegni	(-)	0,00
- Risorse accantonate di parte corrente stanziare nel bilancio dell'esercizio N (1)	(-)	98.078,01
- Variazione accantonamenti di parte corrente effettuata in sede di rendiconto (+/-) (2)	(-)	15.279,87
- Risorse vincolate di parte corrente nel bilancio (3)	(-)	12.255,95
<b>Equilibrio di parte corrente ai fini della copertura degli investimenti pluriennali</b>		<b>38.110,87</b>

A) Indicare l'importo iscritto in entrata del conto del bilancio alla corrispondente voce riguardante il fondo pluriennale vincolato.

C) Si tratta delle entrate in conto capitale relative ai soli contributi agli investimenti destinati al rimborso prestiti corrispondenti alla voce del piano dei conti finanziario con codifica E.4.02.06.00.000.

D1) Indicare l'importo complessivo delle voci relative al corrispondente fondo pluriennale vincolato risultante in spesa del conto del bilancio

E) Si tratta delle spese del titolo 2 per trasferimenti in conto capitale corrispondenti alla voce del piano dei conti finanziario con codifica U.2.04.00.00.000.

Q) Indicare l'importo iscritto in entrata del conto del bilancio alla corrispondente voce riguardante il fondo pluriennale vincolato.

S1) Si tratta delle entrate del titolo 5 limitatamente alle riscossione crediti di breve termine corrispondenti alla voce del piano dei conti finanziario con codifica E.5.02.00.00.000.

S2) Si tratta delle entrate del titolo 5 limitatamente alle riscossione crediti di medio-lungo termine corrispondenti alla voce del piano dei conti finanziario con codifica E.5.03.00.00.000.

T) Si tratta delle entrate del titolo 5 limitatamente alle altre entrate per riduzione di attività finanziarie corrispondenti alla voce del piano dei conti finanziario con codifica E.5.04.00.00.000.

U1) Indicare l'importo complessivo delle voci relative al corrispondente fondo pluriennale vincolato risultante in spesa del conto del bilancio

X1) Si tratta delle spese del titolo 3 limitatamente alle concessione crediti di breve termine corrispondenti alla voce del piano dei conti finanziario con codifica U.3.02.00.00.000.

X2) Si tratta delle spese del titolo 3 limitatamente alle concessione crediti di medio-lungo termine corrispondenti alla voce del piano dei conti finanziario con codifica U.3.03.00.00.000.

Y) Si tratta delle spese del titolo 3 limitatamente alle altre spese per incremento di attività finanziarie corrispondenti alla voce del piano dei conti finanziario con codifica U.3.04.00.00.000.

(1) Inserire la quota corrente del totale della colonna c) dell'allegato a/1 "Elenco analitico delle risorse accantonate nel risultato di amministrazione" al netto dell'accantonamento al fondo anticipazioni di liquidità, già considerato ai fini della determinazione del saldo di parte corrente.

(2) Inserire la quota corrente del totale della colonna d) dell'allegato a/1 "Elenco analitico delle risorse accantonate nel risultato di amministrazione".

(3) Inserire l'importo della quota corrente della prima colonna della riga n) dell'allegato a/2 "Elenco analitico delle risorse vincolate nel risultato di amministrazione" al netto delle quote correnti vincolate al 31/12 finanziate dal risultato di amministrazione iniziale.



PROSPETTO DIMOSTRATIVO DEL RISULTATO DI AMMINISTRAZIONE

		GESTIONE		
		RESIDUI	COMPETENZA	TOTALE
Fondo cassa al 1° gennaio RISCOSSIONI	(+)	1.200.893,04	4.105.211,33	842.108,37 5.306.104,37
PAGAMENTI	(-)	1.176.663,74	4.146.398,89	5.323.062,63
SALDO DI CASSA AL 31 DICEMBRE	(=)			825.150,11
PAGAMENTI per azioni esecutive non regolarizzate al 31 dicembre	(-)			0,00
FONDO DI CASSA AL 31 DICEMBRE	(=)			825.150,11
RESIDUI ATTIVI	(+)	945.799,15	2.287.511,05	3.233.310,20
<i>di cui residui attivi incassati alla data del 31/12 in conti postali e bancari in attesa del riversamento nel conto di tesoreria principale</i>				0,00
<i>di cui derivanti da accertamenti di tributi effettuati sulla base della stima del dipartimento delle finanze</i>				0,00
RESIDUI PASSIVI	(-)	166.699,44	1.548.648,25	1.715.347,69
FONDO PLURIENNALE VINCOLATO PER SPESE CORRENTI <sup>(1)</sup>	(-)			84.329,70
FONDO PLURIENNALE VINCOLATO PER SPESE IN CONTO CAPITALE <sup>(1)</sup>	(-)			1.106.930,18
FONDO PLURIENNALE VINCOLATO PER INCREMENTO DI ATTIVITA' FINANZIARIE (1)	(-)			0,00
<b>RISULTATO DI AMMINISTRAZIONE AL 31 DICEMBRE 2024 (A) <sup>(2)</sup></b>	(=)			<b>1.151.852,74</b>



## PROSPETTO DIMOSTRATIVO DEL RISULTATO DI AMMINISTRAZIONE

## Composizione del risultato di amministrazione al 31 dicembre 2024

**Parte accantonata** <sup>(3)</sup>

Fondo crediti di dubbia esigibilità <sup>(4)</sup>	289.157,74
Fondo anticipazioni liquidità	0,00
Fondo perdite società partecipate	0,00
Fondo contenzioso	4.500,00
Altri accantonamenti	299.254,80

**B) Totale parte accantonata** **592.912,54**

**Parte vincolata**

Vincoli derivanti da leggi e dai principi contabili	16.002,81
Vincoli derivanti da trasferimenti	7.618,56
Vincoli derivanti dalla contrazione di mutui	0,00
Vincoli formalmente attribuiti dall'ente	0,00
Altri vincoli	0,00

**C) Totale parte vincolata** **23.621,37**

**Parte destinata agli investimenti**

30.234,69

**D) Totale parte destinata agli investimenti** **30.234,69**

**E) Totale parte disponibile (E = A - B - C - D)** **505.084,14**

F) di cui Disavanzo da debito autorizzato e non contratto <sup>(6)</sup> 0,00

Se E è negativo, tale importo è iscritto tra le spese del bilancio di previsione come disavanzo da ripianare <sup>(6)</sup>



COMPOSIZIONE PER MISSIONE E PROGRAMMI DEL FONDO PLURIENNALE VINCOLATO DELL'ESERCIZIO 2024

MISSIONI E PROGRAMMI	Fondo pluriennale vincolato al 31 dicembre dell'esercizio 2023	Spese impegnate negli esercizi precedenti e imputate all'esercizio 2024 e coperte dal fondo pluriennale vincolato	Riaccertamento degli impegni imputati all'esercizio 2024 e finanziati dal FPV di cui alla lettera a) effettuato nel corso dell'esercizio 2024 (cd. economie di impegno)	Riaccertamento degli impegni finanziati dal FPV di cui alla lettera a) effettuato nel corso dell'esercizio 2024 su impegni imputati agli esercizi successivi a 2024 (cd. economie di impegno)	Quota del fondo pluriennale vincolato al 31 dicembre dell'esercizio 2023 rinviata all'esercizio 2025 e successivi	Spese impegnate nell'esercizio 2024 con imputazione all'esercizio 2025 e coperte dal fondo pluriennale vincolato	Spese impegnate nell'esercizio 2024 con imputazione all'esercizio 2026 e coperte dal fondo pluriennale vincolato	Spese impegnate nell'esercizio 2024 con imputazione a esercizi successivi a quelli considerati nel bilancio pluriennale e coperte dal fondo pluriennale vincolato	Fondo pluriennale vincolato al 31 dicembre dell'esercizio 2024
	(a)	(b)	(x)	(y)	(c) = (a)-(b)-(x)-(y)	(d)	(e)	(f)	(g) = (c)+(d)+(e)+(f)
<b>01 MISSIONE 1: Servizi istituzionali, generali e di gestione</b>									
02 Segreteria generale	474,50	474,50	0,00	0,00	0,00	8.276,81	0,00	0,00	8.276,81
03 Gestione economica, finanziaria, programmazione, provveditorato	1.169,90	1.169,90	0,00	0,00	0,00	2.218,10	0,00	0,00	2.218,10
05 Gestione dei beni demaniali e patrimoniali	91.228,07	85.681,77	5.546,30	0,00	0,00	108.178,05	0,00	0,00	108.178,05
06 Ufficio tecnico	8.231,60	8.231,60	0,00	0,00	0,00	10.239,12	0,00	0,00	10.239,12
07 Elezioni e consultazioni popolari - Anagrafe e stato civile	777,45	777,45	0,00	0,00	0,00	2.169,64	0,00	0,00	2.169,64
08 Statistica e sistemi informativi	36.095,98	36.095,98	0,00	0,00	0,00	8.140,69	0,00	0,00	8.140,69
10 Risorse umane	49.729,81	42.739,82	5.017,43	0,00	1.972,56	54.555,40	0,00	0,00	56.527,96
11 Altri servizi generali	0,00	0,00	0,00	0,00	0,00	23.764,71	0,00	0,00	23.764,71
<b>TOTALE MISSIONE 1: Servizi istituzionali, generali e di gestione</b>	<b>187.707,31</b>	<b>175.171,02</b>	<b>10.563,73</b>	<b>0,00</b>	<b>1.972,56</b>	<b>217.542,52</b>	<b>0,00</b>	<b>0,00</b>	<b>219.515,08</b>
<b>06 MISSIONE 6: Politiche giovanili, sport e tempo libero</b>									
01 Sport e tempo libero	66.600,19	63.995,06	2.605,13	0,00	0,00	0,00	0,00	0,00	0,00
<b>TOTALE MISSIONE 6: Politiche giovanili, sport e tempo libero</b>	<b>66.600,19</b>	<b>63.995,06</b>	<b>2.605,13</b>	<b>0,00</b>	<b>0,00</b>	<b>0,00</b>	<b>0,00</b>	<b>0,00</b>	<b>0,00</b>
<b>08 MISSIONE 8: Assetto del territorio ed edilizia abitativa</b>									
01 Urbanistica e assetto del territorio	0,00	0,00	0,00	0,00	0,00	14.464,32	0,00	0,00	14.464,32
<b>TOTALE MISSIONE 8: Assetto del territorio ed edilizia abitativa</b>	<b>0,00</b>	<b>0,00</b>	<b>0,00</b>	<b>0,00</b>	<b>0,00</b>	<b>14.464,32</b>	<b>0,00</b>	<b>0,00</b>	<b>14.464,32</b>
<b>09 MISSIONE 9: Sviluppo sostenibile e tutela del territorio e dell'ambiente</b>									
02 Tutela, valorizzazione e recupero ambientale	16.436,75	11.039,23	5.397,52	0,00	0,00	0,00	0,00	0,00	0,00
04 Servizio idrico integrato	15.183,43	15.183,42	0,01	0,00	0,00	561.724,11	0,00	0,00	561.724,11
<b>TOTALE MISSIONE 9: Sviluppo sostenibile e tutela del territorio e dell'ambiente</b>	<b>31.620,18</b>	<b>26.222,65</b>	<b>5.397,53</b>	<b>0,00</b>	<b>0,00</b>	<b>561.724,11</b>	<b>0,00</b>	<b>0,00</b>	<b>561.724,11</b>
<b>10 MISSIONE 10: Trasporti e diritto alla mobilita'</b>									
05 Viabilita' e infrastrutture stradali	134.515,00	134.149,92	365,08	0,00	0,00	388.756,37	0,00	0,00	388.756,37
<b>TOTALE MISSIONE 10: Trasporti e diritto alla mobilita'</b>	<b>134.515,00</b>	<b>134.149,92</b>	<b>365,08</b>	<b>0,00</b>	<b>0,00</b>	<b>388.756,37</b>	<b>0,00</b>	<b>0,00</b>	<b>388.756,37</b>
<b>12 MISSIONE 12: Diritti sociali, politiche sociali e famiglia</b>									
01 Interventi per l'infanzia e i minori e per asili nido	0,00	0,00	0,00	0,00	0,00	600,00	0,00	0,00	600,00



## COMPOSIZIONE PER MISSIONE E PROGRAMMI DEL FONDO PLURIENNALE VINCOLATO DELL'ESERCIZIO 2024

MISSIONI E PROGRAMMI	Fondo pluriennale vincolato al 31 dicembre dell'esercizio 2023	Spese impegnate negli esercizi precedenti e imputate all'esercizio 2024 e coperte dal fondo pluriennale vincolato	Riaccertamento degli impegni imputati all'esercizio 2024 e finanziati dal FPV di cui alla lettera a) effettuato nel corso dell'esercizio 2024 (cd. economie di impegno)	Riaccertamento degli impegni finanziati dal FPV di cui alla lettera a) effettuato nel corso dell'esercizio 2024 su impegni imputati agli esercizi successivi a 2024 (cd. economie di impegno)	Quota del fondo pluriennale vincolato al 31 dicembre dell'esercizio 2023 rinviata all'esercizio 2025 e successivi	Spese impegnate nell'esercizio 2024 con imputazione all'esercizio 2025 e coperte dal fondo pluriennale vincolato	Spese impegnate nell'esercizio 2024 con imputazione all'esercizio 2026 e coperte dal fondo pluriennale vincolato	Spese impegnate nell'esercizio 2024 con imputazione a esercizi successivi a quelli considerati nel bilancio pluriennale e coperte dal fondo pluriennale vincolato	Fondo pluriennale vincolato al 31 dicembre dell'esercizio 2024
	(a)	(b)	(x)	(y)	(c) = (a)-(b)-(x)-(y)	(d)	(e)	(f)	(g) = (c)+(d)+(e)+(f)
<b>TOTALE MISSIONE 12: Diritti sociali, politiche sociali e famiglia</b>	<b>0,00</b>	<b>0,00</b>	<b>0,00</b>	<b>0,00</b>	<b>0,00</b>	<b>600,00</b>	<b>0,00</b>	<b>0,00</b>	<b>600,00</b>
<b>18</b> <b>MISSIONE 18: Relazioni con le altre autonomie territoriali e locali</b>									
01 Relazioni finanziarie con le altre autonomie territoriali	0,00	0,00	0,00	0,00	0,00	6.200,00	0,00	0,00	6.200,00
<b>TOTALE MISSIONE 18: Relazioni con le altre autonomie territoriali e locali</b>	<b>0,00</b>	<b>0,00</b>	<b>0,00</b>	<b>0,00</b>	<b>0,00</b>	<b>6.200,00</b>	<b>0,00</b>	<b>0,00</b>	<b>6.200,00</b>
<b>TOTALE</b>	<b>420.442,68</b>	<b>399.538,65</b>	<b>18.931,47</b>	<b>0,00</b>	<b>1.972,56</b>	<b>1.189.287,32</b>	<b>0,00</b>	<b>0,00</b>	<b>1.191.259,88</b>



## COMPOSIZIONE DELL'ACCANTONAMENTO AL FONDO CREDITI DI DUBBIA ESIGIBILITA' E AL FONDO SVALUTAZIONE CREDITI

TIPOLOGIA	DENOMINAZIONE	RESIDUI ATTIVI FORMATISI NELL'ESERCIZIO CUI SI RIFERISCE IL RENDICONTO (a)	RESIDUI ATTIVI DEGLI ESERCIZI PRECEDENTI (b)	TOTALE RESIDUI ATTIVI (c)=(a)+(b)	IMPORTO MINIMO DEL FONDO (d)	FONDO CREDITI DI DUBBIA ESIGIBILITA' (e)	% di accantonamento al fondo crediti di dubbia esigibilità (f) = (e/c)
	<b>ENTRATE CORRENTI DI NATURA TRIBUTARIA, CONTRIBUTIVA E PEREQUATIVA</b>						
1010100	Tipologia 101: Imposte, tasse e proventi assimilati	132.269,39	126.743,54	259.012,93	84.152,54	84.152,54	32,00
	di cui accertati per cassa sulla base del principio contabile 3.7	0,00	2.428,45	2.428,45	0,00	0,00	0,00
	Tipologia 101: Imposte, tasse e proventi assimilati non accertati per cassa	132.269,39	124.315,09	256.584,48	84.152,54	84.152,54	33,00
1010400	Tipologia 104: Compartecipazioni di tributi	0,00	0,00	0,00	0,00	0,00	0,00
1030100	Tipologia 301: Fondi perequativi da Amministrazioni Centrali	0,00	0,00	0,00	0,00	0,00	0,00
1030200	Tipologia 302: Fondi perequativi dalla Regione o Provincia autonoma	0,00	0,00	0,00	0,00	0,00	0,00
1000000	TOTALE TITOLO 1	132.269,39	126.743,54	259.012,93	84.152,54	84.152,54	32,00
	<b>TRASFERIMENTI CORRENTI</b>						
2010100	Tipologia 101: Trasferimenti correnti da Amministrazioni pubbliche	372.773,76	0,00	372.773,76	0,00	0,00	0,00
2010200	Tipologia 102: Trasferimenti correnti da Famiglie	0,00	0,00	0,00	0,00	0,00	0,00
2010300	Tipologia 103: Trasferimenti correnti da Imprese	0,00	0,00	0,00	0,00	0,00	0,00
2010400	Tipologia 104: Trasferimenti correnti da Istituzioni Sociali Private	0,00	0,00	0,00	0,00	0,00	0,00
2010500	Tipologia 105: Trasferimenti correnti dall'Unione Europea e dal Resto del Mondo	0,00	0,00	0,00	0,00	0,00	0,00
	Trasferimenti correnti dall'Unione Europea	0,00	0,00	0,00	0,00	0,00	0,00
	Trasferimenti correnti dal Resto del Mondo	0,00	0,00	0,00	0,00	0,00	0,00
2000000	TOTALE TITOLO 2	372.773,76	0,00	372.773,76	0,00	0,00	0,00
	<b>ENTRATE EXTRATRIBUTARIE</b>						
3010000	Tipologia 100: Vendita di beni e servizi e proventi derivanti dalla gestione dei beni	445.608,50	342.263,37	787.871,87	199.517,60	199.517,60	25,00
3020000	Tipologia 200: Proventi derivanti dall'attività di controllo e repressione delle irregolarità e degli illeciti	0,00	98,43	98,43	0,00	0,00	0,00
3030000	Tipologia 300: Interessi attivi	0,00	0,00	0,00	0,00	0,00	0,00
3040000	Tipologia 400: Altre entrate da redditi da capitale	0,00	0,00	0,00	0,00	0,00	0,00
3050000	Tipologia 500: Rimborsi e altre entrate correnti	17.968,28	12.247,01	30.215,29	5.487,60	5.487,60	18,00
3000000	TOTALE TITOLO 3	463.576,78	354.608,81	818.185,59	205.005,20	205.005,20	25,00
	<b>ENTRATE IN CONTO CAPITALE</b>						
4010000	Tipologia 100: Tributi in conto capitale	0,00	0,00	0,00	0,00	0,00	0,00
4020000	Tipologia 200: Contributi agli investimenti	1.197.353,19	463.873,14	1.661.226,33	0,00	0,00	0,00
	Contributi agli investimenti da amministrazioni pubbliche	1.197.353,19	463.873,14	1.661.226,33	0,00	0,00	0,00
	Contributi agli investimenti da UE	0,00	0,00	0,00	0,00	0,00	0,00
	Tipologia 200: Contributi agli investimenti al netto dei contributi da PA e da UE	0,00	0,00	0,00	0,00	0,00	0,00
4030000	Tipologia 300: Altri trasferimenti in conto capitale	0,00	0,00	0,00	0,00	0,00	0,00
	Altri trasferimenti in conto capitale da amministrazioni pubbliche	0,00	0,00	0,00	0,00	0,00	0,00
	Altri trasferimenti in conto capitale da UE	0,00	0,00	0,00	0,00	0,00	0,00
	Tipologia 300: Altri trasferimenti in conto capitale al netto dei trasferimenti da PA e da UE	0,00	0,00	0,00	0,00	0,00	0,00
4040000	Tipologia 400: Entrate da alienazione di beni materiali e immateriali	92.452,11	0,00	92.452,11	0,00	0,00	0,00



COMPOSIZIONE DELL'ACCANTONAMENTO AL FONDO CREDITI DI DUBBIA ESIGIBILITA' E AL FONDO SVALUTAZIONE CREDITI

TIPOLOGIA	DENOMINAZIONE	RESIDUI ATTIVI FORMATISI NELL'ESERCIZIO CUI SI RIFERISCE IL RENDICONTO (a)	RESIDUI ATTIVI DEGLI ESERCIZI PRECEDENTI (b)	TOTALE RESIDUI ATTIVI (c)=(a)+(b)	IMPORTO MINIMO DEL FONDO (d)	FONDO CREDITI DI DUBBIA ESIGIBILITA' (e)	% di accantonamento al fondo crediti di dubbia esigibilità (f) = (e/c)
4050000	Tipologia 500: Altre entrate in conto capitale	0,00	0,00	0,00	0,00	0,00	0,00
4000000	TOTALE TITOLO 4	1.289.805,30	463.873,14	1.753.678,44	0,00	0,00	0,00
	<b>ENTRATE DA RIDUZIONE DI ATTIVITA' FINANZIARIE</b>						
5010000	Tipologia 100: Alienazione di attività finanziarie	0,00	0,00	0,00	0,00	0,00	0,00
5020000	Tipologia 200: Riscossione crediti di breve termine	0,00	0,00	0,00	0,00	0,00	0,00
5030000	Tipologia 300: Riscossione crediti di medio-lungo termine	0,00	0,00	0,00	0,00	0,00	0,00
5040000	Tipologia 400: Altre entrate per riduzione di attività finanziarie	0,00	0,00	0,00	0,00	0,00	0,00
5000000	TOTALE TITOLO 5	0,00	0,00	0,00	0,00	0,00	0,00
	<b>TOTALE GENERALE</b>	<b>2.258.425,23</b>	<b>945.225,49</b>	<b>3.203.650,72</b>	<b>289.157,74</b>	<b>289.157,74</b>	<b>9,00</b>
	<b>DI CUI FONDO CREDITI DI DUBBIA ESIGIBILITA' DI PARTE CORRENTE</b>	<b>968.619,93</b>	<b>481.352,35</b>	<b>1.449.972,28</b>	<b>289.157,74</b>	<b>289.157,74</b>	<b>20,00</b>
	<b>DI CUI FONDO CREDITI DI DUBBIA ESIGIBILITA' IN C/CAPITALE</b>	<b>1.289.805,30</b>	<b>463.873,14</b>	<b>1.753.678,44</b>	<b>0,00</b>	<b>0,00</b>	<b>0,00</b>

CONFRONTO FONDO CREDITI DI DUBBIA ESIGIBILITA' - FONDO SVALUTAZIONE CREDITI	TOTALE CREDITI	FONDO SVALUTAZIONE CREDITI
RESIDUI ATTIVI NEL CONTO DEL BILANCIO TITOLI DA 1 A 5	3.203.650,72	289.157,74
CREDITI STRALCIATI DAL CONTO DEL BILANCIO	0,00	0,00
ACCERTAMENTI IMPUTATI AGLI ESERCIZI SUCCESSIVI A QUELLO CUI IL RENDICONTO SI RIFERISCE	0,00	0,00
<b>TOTALE</b>	<b>3.203.650,72</b>	<b>289.157,74</b>

\* Il fondo crediti di dubbia esigibilità è un accantonamento del risultato di amministrazione. Non richiedono l'accantonamento a tale fondo: a) i trasferimenti da altre Amministrazioni pubbliche e dall'Unione europea; b) i crediti assistiti da fidejussione; c) le entrate tributarie che, sulla base dei nuovi principi contabili, sono accertate per cassa.

(e) Gli importi della colonna (e) non devono essere inferiori a quelli della colonna (d); se sono superiori le motivazioni della differenza sono indicate nella relazione al rendiconto. Il totale generale della colonna (f) corrisponde all'importo del fondo crediti di dubbia esigibilità accantonato nel risultato di amministrazione.

(g) Indicare il totale generale della colonna c).

(h) Indicare il totale generale della colonna e)

(i) Indicare l'importo complessivo dei crediti stralciati dal conto del bilancio nell'esercizio in corso e negli esercizi precedenti.

(l) corrisponde all'importo della cella (i)

(m) trattasi solo degli accertamenti pluriennali di entrate riguardanti il titolo 5 e gli accertamenti pluriennali derivanti dalla rateizzazione delle entrate dei titoli 1 e 3.

(n) comprende anche l'accantonamento riguardante i crediti del titolo 5



PROSPETTO DELLE ENTRATE DI BILANCIO PER TITOLI, TIPOLOGIE E CATEGORIE

TITOLO TIPOLOGIA CATEGORIA	DENOMINAZIONE	ACCERTAMENTI	di cui entrate accertate non ricorrenti	RISCOSSIONE IN C/COMPETENZA	RISCOSSIONE IN C/RESIDUI
	<b>ENTRATE CORRENTI DI NATURA TRIBUTARIA, CONTRIBUTIVA E PEREQUATIVA</b>				
<b>1010100</b>	<b>Tipologia 101: Imposte, tasse e proventi assimilati</b>	<b>1.423.473,47</b>	<b>0,00</b>	<b>1.291.204,08</b>	<b>151.970,79</b>
1010106	Imposta municipale propria	920.651,47	0,00	886.284,29	49.687,34
1010151	Tassa smaltimento rifiuti solidi urbani	502.822,00	0,00	404.919,79	93.210,83
1010161	Tributo comunale sui rifiuti e sui servizi	0,00	0,00	0,00	9.072,62
1010176	Tributo per i servizi indivisibili (TASI)	0,00	0,00	0,00	0,00
<b>1000000</b>	<b>TOTALE TITOLO 1</b>	<b>1.423.473,47</b>	<b>0,00</b>	<b>1.291.204,08</b>	<b>151.970,79</b>
	<b>TRASFERIMENTI CORRENTI</b>				
<b>2010100</b>	<b>Tipologia 101: Trasferimenti correnti da Amministrazioni pubbliche</b>	<b>1.156.139,50</b>	<b>0,00</b>	<b>783.365,74</b>	<b>347.831,93</b>
2010101	Trasferimenti correnti da Amministrazioni Centrali	1.137,40	0,00	1.137,40	0,00
2010102	Trasferimenti correnti da Amministrazioni Locali	1.155.002,10	0,00	782.228,34	347.831,93
<b>2010300</b>	<b>Tipologia 103: Trasferimenti correnti da Imprese</b>	<b>0,00</b>	<b>0,00</b>	<b>0,00</b>	<b>1.220,00</b>
2010301	Sponsorizzazioni da imprese	0,00	0,00	0,00	1.220,00
<b>2000000</b>	<b>TOTALE TITOLO 2</b>	<b>1.156.139,50</b>	<b>0,00</b>	<b>783.365,74</b>	<b>349.051,93</b>
	<b>ENTRATE EXTRATRIBUTARIE</b>				
<b>3010000</b>	<b>Tipologia 100: Vendita di beni e servizi e proventi derivanti dalla gestione dei beni</b>	<b>737.188,53</b>	<b>210,00</b>	<b>291.580,03</b>	<b>452.598,93</b>
3010100	Vendita di beni	539.022,66	210,00	104.022,66	435.603,53
3010200	Entrate dalla vendita e dall'erogazione di servizi	53.870,85	0,00	51.069,16	6.564,82
3010300	Proventi derivanti dalla gestione dei beni	144.295,02	0,00	136.488,21	10.430,58
<b>3020000</b>	<b>Tipologia 200: Proventi derivanti dall'attività di controllo e repressione delle irregolarità e degli illeciti</b>	<b>37.517,14</b>	<b>0,00</b>	<b>37.517,14</b>	<b>1.221,34</b>
3020200	Entrate da famiglie derivanti dall'attività di controllo e repressione delle irregolarità e degli illeciti	9.609,46	0,00	9.609,46	1.221,34
3020300	Entrate da Imprese derivanti dall'attività di controllo e repressione delle irregolarità e degli illeciti	27.907,68	0,00	27.907,68	0,00
<b>3030000</b>	<b>Tipologia 300: Interessi attivi</b>	<b>3.199,84</b>	<b>0,00</b>	<b>3.199,84</b>	<b>0,14</b>



PROSPETTO DELLE ENTRATE DI BILANCIO PER TITOLI, TIPOLOGIE E CATEGORIE

TITOLO TIPOLOGIA CATEGORIA	DENOMINAZIONE	ACCERTAMENTI	di cui entrate accertate non ricorrenti	RISCOSSIONE IN C/COMPETENZA	RISCOSSIONE IN C/RESIDUI
3030300	Altri interessi attivi	3.199,84	0,00	3.199,84	0,14
<b>3040000</b>	<b>Tipologia 400: Altre entrate da redditi da capitale</b>	<b>6.784,50</b>	<b>0,00</b>	<b>6.784,50</b>	<b>0,00</b>
3040200	Entrate derivanti dalla distribuzione di dividendi	6.784,50	0,00	6.784,50	0,00
<b>3050000</b>	<b>Tipologia 500: Rimborsi e altre entrate correnti</b>	<b>244.173,73</b>	<b>0,00</b>	<b>226.205,45</b>	<b>25.082,97</b>
3050100	Indennizzi di assicurazione	126,00	0,00	126,00	2.519,79
3050200	Rimborsi in entrata	66.627,39	0,00	61.916,87	141,39
3059900	Altre entrate correnti n.a.c.	177.420,34	0,00	164.162,58	22.421,79
<b>3000000</b>	<b>TOTALE TITOLO 3</b>	<b>1.028.863,74</b>	<b>210,00</b>	<b>565.286,96</b>	<b>478.903,38</b>
	<b>ENTRATE IN CONTO CAPITALE</b>				
<b>4010000</b>	<b>Tipologia 100: Tributi in conto capitale</b>	<b>33.203,79</b>	<b>33.203,79</b>	<b>33.203,79</b>	<b>271,20</b>
4010100	Imposte da sanatorie e condoni	33.203,79	33.203,79	33.203,79	271,20
<b>4020000</b>	<b>Tipologia 200: Contributi agli investimenti</b>	<b>1.221.665,69</b>	<b>1.220.018,22</b>	<b>24.312,50</b>	<b>145.253,04</b>
4020100	Contributi agli investimenti da amministrazioni pubbliche	1.221.665,69	1.220.018,22	24.312,50	145.253,04
<b>4030000</b>	<b>Tipologia 300: Altri trasferimenti in conto capitale</b>	<b>4.674,00</b>	<b>4.674,00</b>	<b>4.674,00</b>	<b>0,00</b>
4031100	Altri trasferimenti in conto capitale da Famiglie	4.674,00	4.674,00	4.674,00	0,00
<b>4040000</b>	<b>Tipologia 400: Entrate da alienazione di beni materiali e immateriali</b>	<b>94.568,22</b>	<b>94.568,22</b>	<b>2.116,11</b>	<b>44.403,77</b>
4040100	Alienazione di beni materiali	92.452,11	92.452,11	0,00	44.403,77
4040200	Cessione di Terreni e di beni materiali non prodotti	2.116,11	2.116,11	2.116,11	0,00
<b>4050000</b>	<b>Tipologia 500: Altre entrate in conto capitale</b>	<b>255.458,25</b>	<b>255.458,25</b>	<b>255.458,25</b>	<b>0,00</b>
4050100	Permessi di costruire	255.458,25	255.458,25	255.458,25	0,00
<b>4000000</b>	<b>TOTALE TITOLO 4</b>	<b>1.609.569,95</b>	<b>1.607.922,48</b>	<b>319.764,65</b>	<b>189.928,01</b>
	<b>ANTICIPAZIONI DA ISTITUTO TESORIERE/CASSIERE</b>				
<b>7010000</b>	<b>Tipologia 100: Anticipazioni da istituto tesoriere/cassiere</b>	<b>0,00</b>	<b>0,00</b>	<b>0,00</b>	<b>0,00</b>



## PROSPETTO DELLE ENTRATE DI BILANCIO PER TITOLI, TIPOLOGIE E CATEGORIE

TITOLO TIPOLOGIA CATEGORIA	DENOMINAZIONE	ACCERTAMENTI	di cui entrate accertate non ricorrenti	RISCOSSIONE IN C/COMPETENZA	RISCOSSIONE IN C/RESIDUI
7010100	Anticipazioni da istituto tesoriere/cassiere	0,00	0,00	0,00	0,00
<b>7000000</b>	<b>TOTALE TITOLO 7</b>	<b>0,00</b>	<b>0,00</b>	<b>0,00</b>	<b>0,00</b>
	<b>ENTRATE PER CONTO TERZI E PARTITE DI GIRO</b>				
<b>9010000</b>	<b>Tipologia 100: Entrate per partite di giro</b>	<b>843.606,88</b>	<b>0,00</b>	<b>843.606,88</b>	<b>3,19</b>
9010100	Altre ritenute	333.467,42	0,00	333.467,42	3,19
9010200	Ritenute su redditi da lavoro dipendente	253.689,75	0,00	253.689,75	0,00
9010300	Ritenute su redditi da lavoro autonomo	7.862,27	0,00	7.862,27	0,00
9019900	Altre entrate per partite di giro	248.587,44	0,00	248.587,44	0,00
<b>9020000</b>	<b>Tipologia 200: Entrate per conto terzi</b>	<b>331.068,84</b>	<b>0,00</b>	<b>301.983,02</b>	<b>31.035,74</b>
9020400	Depositi di/presso terzi	7.182,90	0,00	7.182,90	0,00
9029900	Altre entrate per conto terzi	323.885,94	0,00	294.800,12	31.035,74
<b>9000000</b>	<b>TOTALE TITOLO 9</b>	<b>1.174.675,72</b>	<b>0,00</b>	<b>1.145.589,90</b>	<b>31.038,93</b>
	<b>TOTALE TITOLI</b>	<b>6.392.722,38</b>	<b>1.608.132,48</b>	<b>4.105.211,33</b>	<b>1.200.893,04</b>



## PROSPETTO DELLE SPESE DI BILANCIO PER MISSIONI, PROGRAMMI E MACROAGGREGATI - SPESE CORRENTI - IMPEGNI

MISSIONI E PROGRAMMI / MACROAGGREGATI		Redditi da lavoro dipendente	Imposte e tasse a carico dell'ente	Acquisto di beni e servizi	Trasferimenti correnti	Interessi passivi	Altre spese per redditi da capitale	Rimborsi e poste correttive delle entrate	Altre spese correnti	Totale
		101	102	103	104	107	108	109	110	100
<b>01</b>	<b>MISSIONE 1: Servizi istituzionali, generali e di gestione</b>									
01	Organi istituzionali	0,00	7.490,70	144.688,13	0,00	0,00	0,00	0,00	1.065,40	153.244,23
02	Segreteria generale	277.460,10	18.066,08	79.587,40	209,83	0,00	0,00	0,00	0,00	375.323,41
03	Gestione economica, finanziaria, programmazione, provveditorato	154.986,59	11.307,21	4.173,78	0,00	0,00	0,00	0,00	0,00	170.467,58
04	Gestione delle entrate tributarie e servizi fiscali	0,00	0,00	47.500,00	40.000,00	0,00	0,00	3.983,29	0,00	91.483,29
05	Gestione dei beni demaniali e patrimoniali	0,00	0,00	98.180,06	4.000,00	0,00	0,00	0,00	35.626,00	137.806,06
06	Ufficio tecnico	134.797,84	9.286,61	9.110,83	0,00	0,00	0,00	0,00	0,00	153.195,28
07	Elezioni e consultazioni popolari - Anagrafe e stato civile	84.884,49	5.700,48	3.277,65	654,02	0,00	0,00	0,00	0,00	94.516,64
08	Statistica e sistemi informativi	0,00	0,00	3.471,20	0,00	0,00	0,00	0,00	0,00	3.471,20
10	Risorse umane	45.260,06	1.224,73	1.254,52	44.000,00	0,00	0,00	0,00	2.432,00	94.171,31
11	Altri servizi generali	0,00	6.824,93	42.293,21	82,64	0,00	0,00	0,00	75.439,66	124.640,44
	<b>TOTALE MISSIONE 1: Servizi istituzionali, generali e di gestione</b>	<b>697.389,08</b>	<b>59.900,74</b>	<b>433.536,78</b>	<b>88.946,49</b>	<b>0,00</b>	<b>0,00</b>	<b>3.983,29</b>	<b>114.563,06</b>	<b>1.398.319,44</b>
<b>03</b>	<b>MISSIONE 3: Ordine pubblico e sicurezza</b>									
01	Polizia locale e amministrativa	0,00	0,00	700,00	45.750,00	0,00	0,00	0,00	0,00	46.450,00
02	Sistema integrato di sicurezza urbana	0,00	0,00	2.649,43	0,00	0,00	0,00	0,00	0,00	2.649,43
	<b>TOTALE MISSIONE 3: Ordine pubblico e sicurezza</b>	<b>0,00</b>	<b>0,00</b>	<b>3.349,43</b>	<b>45.750,00</b>	<b>0,00</b>	<b>0,00</b>	<b>0,00</b>	<b>0,00</b>	<b>49.099,43</b>
<b>04</b>	<b>MISSIONE 4: Istruzione e diritto allo studio</b>									
02	Altri ordini di istruzione non universitaria	0,00	0,00	216.833,18	9.614,00	0,00	0,00	0,00	5.000,00	231.447,18
06	Servizi ausiliari all'istruzione	0,00	0,00	0,00	2.763,00	0,00	0,00	0,00	0,00	2.763,00
	<b>TOTALE MISSIONE 4: Istruzione e diritto allo studio</b>	<b>0,00</b>	<b>0,00</b>	<b>216.833,18</b>	<b>12.377,00</b>	<b>0,00</b>	<b>0,00</b>	<b>0,00</b>	<b>5.000,00</b>	<b>234.210,18</b>
<b>05</b>	<b>MISSIONE 5: Tutela e valorizzazione dei beni e attivita' culturali</b>									
02	Attivita' culturali e interventi diversi nel settore culturale	0,00	300,00	75.754,23	56.400,00	0,00	0,00	0,00	0,00	132.454,23
	<b>TOTALE MISSIONE 5: Tutela e valorizzazione dei beni e attivita' culturali</b>	<b>0,00</b>	<b>300,00</b>	<b>75.754,23</b>	<b>56.400,00</b>	<b>0,00</b>	<b>0,00</b>	<b>0,00</b>	<b>0,00</b>	<b>132.454,23</b>
<b>06</b>	<b>MISSIONE 6: Politiche giovanili, sport e tempo libero</b>									
01	Sport e tempo libero	0,00	0,00	47.275,02	18.700,00	0,00	0,00	0,00	0,00	65.975,02
02	Giovani	0,00	0,00	0,00	3.897,00	0,00	0,00	0,00	0,00	3.897,00
	<b>TOTALE MISSIONE 6: Politiche giovanili, sport e tempo libero</b>	<b>0,00</b>	<b>0,00</b>	<b>47.275,02</b>	<b>22.597,00</b>	<b>0,00</b>	<b>0,00</b>	<b>0,00</b>	<b>0,00</b>	<b>69.872,02</b>
<b>07</b>	<b>MISSIONE 7: Turismo</b>									
01	Sviluppo e valorizzazione del turismo	0,00	0,00	1.500,00	2.550,00	0,00	0,00	0,00	0,00	4.050,00





## PROSPETTO DELLE SPESE DI BILANCIO PER MISSIONI, PROGRAMMI E MACROAGGREGATI - SPESE CORRENTI - IMPEGNI

MISSIONI E PROGRAMMI / MACROAGGREGATI		Redditi da lavoro dipendente	Imposte e tasse a carico dell'ente	Acquisto di beni e servizi	Trasferimenti correnti	Interessi passivi	Altre spese per redditi da capitale	Rimborsi e poste correttive delle entrate	Altre spese correnti	Totale
		101	102	103	104	107	108	109	110	100
	<b>TOTALE MISSIONE 17: Energia e diversificazione delle fonti energetiche</b>	<b>0,00</b>	<b>0,00</b>	<b>18.200,00</b>	<b>0,00</b>	<b>0,00</b>	<b>0,00</b>	<b>0,00</b>	<b>0,00</b>	<b>18.200,00</b>
<b>20</b>	<b>MISSIONE 20: Fondi e accantonamenti</b>									
01	Fondo di riserva	0,00	0,00	0,00	0,00	0,00	0,00	0,00	0,00	0,00
02	Fondo crediti di dubbia esigibilità	0,00	0,00	0,00	0,00	0,00	0,00	0,00	0,00	0,00
03	Altri fondi	0,00	0,00	0,00	0,00	0,00	0,00	0,00	0,00	0,00
	<b>TOTALE MISSIONE 20: Fondi e accantonamenti</b>	<b>0,00</b>	<b>0,00</b>	<b>0,00</b>	<b>0,00</b>	<b>0,00</b>	<b>0,00</b>	<b>0,00</b>	<b>0,00</b>	<b>0,00</b>
	<b>TOTALE MISSIONI</b>	<b>893.959,31</b>	<b>72.649,14</b>	<b>2.029.012,05</b>	<b>255.120,49</b>	<b>0,00</b>	<b>0,00</b>	<b>3.983,29</b>	<b>129.154,76</b>	<b>3.383.879,04</b>





PROSPETTO DELLE SPESE DI BILANCIO PER MISSIONI, PROGRAMMI E MACROAGGREGATI - SPESE CORRENTI - PAGAMENTI C/COMPETENZA

MISSIONI E PROGRAMMI / MACROAGGREGATI		Redditi da lavoro dipendente	Imposte e tasse a carico dell'ente	Acquisto di beni e servizi	Trasferimenti correnti	Interessi passivi	Altre spese per redditi da capitale	Rimborsi e poste correttive delle entrate	Altre spese correnti	Totale
		101	102	103	104	107	108	109	110	100
01	Sviluppo e valorizzazione del turismo	0,00	0,00	500,00	0,00	0,00	0,00	0,00	0,00	500,00
	<b>TOTALE MISSIONE 7: Turismo</b>	<b>0,00</b>	<b>0,00</b>	<b>500,00</b>	<b>0,00</b>	<b>0,00</b>	<b>0,00</b>	<b>0,00</b>	<b>0,00</b>	<b>500,00</b>
<b>08</b>	<b>MISSIONE 8: Assetto del territorio ed edilizia abitativa</b>									
01	Urbanistica e assetto del territorio	0,00	0,00	528,38	0,00	0,00	0,00	0,00	0,00	528,38
	<b>TOTALE MISSIONE 8: Assetto del territorio ed edilizia abitativa</b>	<b>0,00</b>	<b>0,00</b>	<b>528,38</b>	<b>0,00</b>	<b>0,00</b>	<b>0,00</b>	<b>0,00</b>	<b>0,00</b>	<b>528,38</b>
<b>09</b>	<b>MISSIONE 9: Sviluppo sostenibile e tutela del territorio e dell'ambiente</b>									
02	Tutela, valorizzazione e recupero ambientale	0,00	0,00	95.114,24	0,00	0,00	0,00	0,00	0,00	95.114,24
03	Rifiuti	0,00	0,00	119.417,35	0,00	0,00	0,00	0,00	0,00	119.417,35
04	Servizio idrico integrato	0,00	0,00	42.209,66	0,00	0,00	0,00	0,00	0,00	42.209,66
06	Tutela e valorizzazione delle risorse idriche	0,00	0,00	0,00	0,00	0,00	0,00	0,00	0,00	0,00
	<b>TOTALE MISSIONE 9: Sviluppo sostenibile e tutela del territorio e dell'ambiente</b>	<b>0,00</b>	<b>0,00</b>	<b>256.741,25</b>	<b>0,00</b>	<b>0,00</b>	<b>0,00</b>	<b>0,00</b>	<b>0,00</b>	<b>256.741,25</b>
<b>10</b>	<b>MISSIONE 10: Trasporti e diritto alla mobilita'</b>									
05	Viabilita' e infrastrutture stradali	194.532,70	12.081,83	125.469,90	0,00	0,00	0,00	0,00	4.591,70	336.676,13
	<b>TOTALE MISSIONE 10: Trasporti e diritto alla mobilita'</b>	<b>194.532,70</b>	<b>12.081,83</b>	<b>125.469,90</b>	<b>0,00</b>	<b>0,00</b>	<b>0,00</b>	<b>0,00</b>	<b>4.591,70</b>	<b>336.676,13</b>
<b>11</b>	<b>MISSIONE 11: Soccorso civile</b>									
01	Sistema di protezione civile	0,00	0,00	0,00	8.500,00	0,00	0,00	0,00	0,00	8.500,00
	<b>TOTALE MISSIONE 11: Soccorso civile</b>	<b>0,00</b>	<b>0,00</b>	<b>0,00</b>	<b>8.500,00</b>	<b>0,00</b>	<b>0,00</b>	<b>0,00</b>	<b>0,00</b>	<b>8.500,00</b>
<b>12</b>	<b>MISSIONE 12: Diritti sociali, politiche sociali e famiglia</b>									
01	Interventi per l'infanzia e i minori e per asili nido	0,00	0,00	19.650,45	0,00	0,00	0,00	0,00	0,00	19.650,45
02	Interventi per la disabilita'	0,00	0,00	17.439,24	0,00	0,00	0,00	0,00	0,00	17.439,24
03	Interventi per gli anziani	0,00	0,00	17.287,85	0,00	0,00	0,00	0,00	0,00	17.287,85
05	Interventi per le famiglie	0,00	0,00	0,00	0,00	0,00	0,00	0,00	0,00	0,00
09	Servizio necroscopico e cimiteriale	0,00	0,00	10.356,76	4.000,00	0,00	0,00	0,00	0,00	14.356,76
	<b>TOTALE MISSIONE 12: Diritti sociali, politiche sociali e famiglia</b>	<b>0,00</b>	<b>0,00</b>	<b>64.734,30</b>	<b>4.000,00</b>	<b>0,00</b>	<b>0,00</b>	<b>0,00</b>	<b>0,00</b>	<b>68.734,30</b>
<b>15</b>	<b>MISSIONE 15: Politiche per il lavoro e la formazione professionale</b>									
03	Sostegno all'occupazione	0,00	0,00	995,36	500,00	0,00	0,00	0,00	0,00	1.495,36



PROSPETTO DELLE SPESE DI BILANCIO PER MISSIONI, PROGRAMMI E MACROAGGREGATI - SPESE CORRENTI - PAGAMENTI C/COMPETENZA

MISSIONI E PROGRAMMI / MACROAGGREGATI		Redditi da lavoro dipendente	Imposte e tasse a carico dell'ente	Acquisto di beni e servizi	Trasferimenti correnti	Interessi passivi	Altre spese per redditi da capitale	Rimborsi e poste correttive delle entrate	Altre spese correnti	Totale
		101	102	103	104	107	108	109	110	100
	<b>TOTALE MISSIONE 15: Politiche per il lavoro e la formazione professionale</b>	<b>0,00</b>	<b>0,00</b>	<b>995,36</b>	<b>500,00</b>	<b>0,00</b>	<b>0,00</b>	<b>0,00</b>	<b>0,00</b>	<b>1.495,36</b>
<b>17</b>	<b>MISSIONE 17: Energia e diversificazione delle fonti energetiche</b>									
01	Fonti energetiche	0,00	0,00	6.724,35	0,00	0,00	0,00	0,00	0,00	6.724,35
	<b>TOTALE MISSIONE 17: Energia e diversificazione delle fonti energetiche</b>	<b>0,00</b>	<b>0,00</b>	<b>6.724,35</b>	<b>0,00</b>	<b>0,00</b>	<b>0,00</b>	<b>0,00</b>	<b>0,00</b>	<b>6.724,35</b>
<b>20</b>	<b>MISSIONE 20: Fondi e accantonamenti</b>									
01	Fondo di riserva	0,00	0,00	0,00	0,00	0,00	0,00	0,00	0,00	0,00
02	Fondo crediti di dubbia esigibilità	0,00	0,00	0,00	0,00	0,00	0,00	0,00	0,00	0,00
03	Altri fondi	0,00	0,00	0,00	0,00	0,00	0,00	0,00	0,00	0,00
	<b>TOTALE MISSIONE 20: Fondi e accantonamenti</b>	<b>0,00</b>	<b>0,00</b>	<b>0,00</b>	<b>0,00</b>	<b>0,00</b>	<b>0,00</b>	<b>0,00</b>	<b>0,00</b>	<b>0,00</b>
	<b>TOTALE MISSIONI</b>	<b>881.773,04</b>	<b>66.628,03</b>	<b>1.019.323,44</b>	<b>121.079,31</b>	<b>0,00</b>	<b>0,00</b>	<b>2.145,73</b>	<b>124.011,34</b>	<b>2.214.960,89</b>





PROSPETTO DELLE SPESE DI BILANCIO PER MISSIONI, PROGRAMMI E MACROAGGREGATI - SPESE CORRENTI - PAGAMENTI C/RESIDUI

MISSIONI E PROGRAMMI / MACROAGGREGATI		Redditi da lavoro dipendente	Imposte e tasse a carico dell'ente	Acquisto di beni e servizi	Trasferimenti correnti	Interessi passivi	Altre spese per redditi da capitale	Rimborsi e poste correttive delle entrate	Altre spese correnti	Totale
		101	102	103	104	107	108	109	110	100
01	Sviluppo e valorizzazione del turismo	0,00	0,00	2.800,00	1.830,00	0,00	0,00	0,00	0,00	4.630,00
	<b>TOTALE MISSIONE 7: Turismo</b>	<b>0,00</b>	<b>0,00</b>	<b>2.800,00</b>	<b>1.830,00</b>	<b>0,00</b>	<b>0,00</b>	<b>0,00</b>	<b>0,00</b>	<b>4.630,00</b>
<b>08</b>	<b>MISSIONE 8: Assetto del territorio ed edilizia abitativa</b>									
01	Urbanistica e assetto del territorio	0,00	0,00	1.349,52	0,00	0,00	0,00	0,00	0,00	1.349,52
	<b>TOTALE MISSIONE 8: Assetto del territorio ed edilizia abitativa</b>	<b>0,00</b>	<b>0,00</b>	<b>1.349,52</b>	<b>0,00</b>	<b>0,00</b>	<b>0,00</b>	<b>0,00</b>	<b>0,00</b>	<b>1.349,52</b>
<b>09</b>	<b>MISSIONE 9: Sviluppo sostenibile e tutela del territorio e dell'ambiente</b>									
02	Tutela, valorizzazione e recupero ambientale	0,00	0,00	26.393,47	0,00	0,00	0,00	0,00	0,00	26.393,47
03	Rifiuti	0,00	0,00	343.000,00	0,00	0,00	0,00	0,00	0,00	343.000,00
04	Servizio idrico integrato	0,00	0,00	191.195,89	0,00	0,00	0,00	0,00	0,00	191.195,89
06	Tutela e valorizzazione delle risorse idriche	0,00	0,00	0,00	0,00	0,00	0,00	0,00	0,00	0,00
	<b>TOTALE MISSIONE 9: Sviluppo sostenibile e tutela del territorio e dell'ambiente</b>	<b>0,00</b>	<b>0,00</b>	<b>560.589,36</b>	<b>0,00</b>	<b>0,00</b>	<b>0,00</b>	<b>0,00</b>	<b>0,00</b>	<b>560.589,36</b>
<b>10</b>	<b>MISSIONE 10: Trasporti e diritto alla mobilita'</b>									
05	Viabilita' e infrastrutture stradali	213,26	63,21	61.517,89	0,00	0,00	0,00	0,00	0,00	61.794,36
	<b>TOTALE MISSIONE 10: Trasporti e diritto alla mobilita'</b>	<b>213,26</b>	<b>63,21</b>	<b>61.517,89</b>	<b>0,00</b>	<b>0,00</b>	<b>0,00</b>	<b>0,00</b>	<b>0,00</b>	<b>61.794,36</b>
<b>11</b>	<b>MISSIONE 11: Soccorso civile</b>									
01	Sistema di protezione civile	0,00	0,00	0,00	0,00	0,00	0,00	0,00	0,00	0,00
	<b>TOTALE MISSIONE 11: Soccorso civile</b>	<b>0,00</b>	<b>0,00</b>	<b>0,00</b>	<b>0,00</b>	<b>0,00</b>	<b>0,00</b>	<b>0,00</b>	<b>0,00</b>	<b>0,00</b>
<b>12</b>	<b>MISSIONE 12: Diritti sociali, politiche sociali e famiglia</b>									
01	Interventi per l'infanzia e i minori e per asili nido	0,00	0,00	12.946,11	0,00	0,00	0,00	0,00	0,00	12.946,11
02	Interventi per la disabilita'	0,00	0,00	67.814,94	0,00	0,00	0,00	0,00	0,00	67.814,94
03	Interventi per gli anziani	0,00	0,00	17.472,58	0,00	0,00	0,00	0,00	0,00	17.472,58
05	Interventi per le famiglie	0,00	0,00	0,00	8.620,00	0,00	0,00	0,00	0,00	8.620,00
09	Servizio necroscopico e cimiteriale	0,00	0,00	5.239,19	4.000,00	0,00	0,00	0,00	0,00	9.239,19
	<b>TOTALE MISSIONE 12: Diritti sociali, politiche sociali e famiglia</b>	<b>0,00</b>	<b>0,00</b>	<b>103.472,82</b>	<b>12.620,00</b>	<b>0,00</b>	<b>0,00</b>	<b>0,00</b>	<b>0,00</b>	<b>116.092,82</b>
<b>15</b>	<b>MISSIONE 15: Politiche per il lavoro e la formazione professionale</b>									
03	Sostegno all'occupazione	0,00	0,00	0,00	441,19	0,00	0,00	0,00	0,00	441,19



**PROSPETTO DELLE SPESE DI BILANCIO PER MISSIONI, PROGRAMMI E MACROAGGREGATI - SPESE CORRENTI - PAGAMENTI C/RESIDUI**

MISSIONI E PROGRAMMI / MACROAGGREGATI		Redditi da lavoro dipendente	Imposte e tasse a carico dell'ente	Acquisto di beni e servizi	Trasferimenti correnti	Interessi passivi	Altre spese per redditi da capitale	Rimborsi e poste correttive delle entrate	Altre spese correnti	Totale
		101	102	103	104	107	108	109	110	100
	<b>TOTALE MISSIONE 15: Politiche per il lavoro e la formazione professionale</b>	<b>0,00</b>	<b>0,00</b>	<b>0,00</b>	<b>441,19</b>	<b>0,00</b>	<b>0,00</b>	<b>0,00</b>	<b>0,00</b>	<b>441,19</b>
<b>17</b>	<b>MISSIONE 17: Energia e diversificazione delle fonti energetiche</b>									
01	Fonti energetiche	0,00	0,00	24.308,45	0,00	0,00	0,00	0,00	0,00	24.308,45
	<b>TOTALE MISSIONE 17: Energia e diversificazione delle fonti energetiche</b>	<b>0,00</b>	<b>0,00</b>	<b>24.308,45</b>	<b>0,00</b>	<b>0,00</b>	<b>0,00</b>	<b>0,00</b>	<b>0,00</b>	<b>24.308,45</b>
<b>20</b>	<b>MISSIONE 20: Fondi e accantonamenti</b>									
01	Fondo di riserva	0,00	0,00	0,00	0,00	0,00	0,00	0,00	0,00	0,00
02	Fondo crediti di dubbia esigibilità	0,00	0,00	0,00	0,00	0,00	0,00	0,00	0,00	0,00
03	Altri fondi	0,00	0,00	0,00	0,00	0,00	0,00	0,00	0,00	0,00
	<b>TOTALE MISSIONE 20: Fondi e accantonamenti</b>	<b>0,00</b>	<b>0,00</b>	<b>0,00</b>	<b>0,00</b>	<b>0,00</b>	<b>0,00</b>	<b>0,00</b>	<b>0,00</b>	<b>0,00</b>
	<b>TOTALE MISSIONI</b>	<b>12.461,81</b>	<b>3.601,82</b>	<b>884.779,83</b>	<b>180.239,65</b>	<b>0,00</b>	<b>0,00</b>	<b>353,47</b>	<b>1.269,80</b>	<b>1.082.706,38</b>



**PROSPETTO DELLE SPESE DI BILANCIO PER MISSIONI, PROGRAMMI E MACROAGGREGATI  
SPESE IN CONTO CAPITALE E SPESE PER INCREMENTO DI ATTIVITA' FINANZIARIE - IMPEGNI**

MISSIONI E PROGRAMMI / MACROAGGREGATI		Tributi in conto capitale a carico dell'ente	Investimenti fissi lordi e acquisto terreni	Contributi agli investimenti	Altri trasferimenti in conto capitale	Altre spese in conto capitale	Totale SPESE IN CONTO CAPITALE	Acquisizione di attività finanziate	Concessione crediti di breve termine	Concessione crediti di medio - lungo termine	Altre spese per incremento attività finanziarie	Totale SPESE PER INCREMENTO DI ATTIVITA' FINANZIARIE
		201	202	203	204	205	200	301	302	303	304	300
<b>01</b>	<b>MISSIONE 1: Servizi istituzionali, generali e di gestione</b>											
05	Gestione dei beni demaniali e patrimoniali	0,00	124.955,32	0,00	0,00	0,00	124.955,32	0,00	0,00	0,00	0,00	0,00
08	Statistica e sistemi informativi	0,00	45.349,18	0,00	0,00	0,00	45.349,18	0,00	0,00	0,00	0,00	0,00
11	Altri servizi generali	0,00	36.994,08	0,00	0,00	0,00	36.994,08	0,00	0,00	0,00	0,00	0,00
	<b>TOTALE MISSIONE 1: Servizi istituzionali, generali e di gestione</b>	<b>0,00</b>	<b>207.298,58</b>	<b>0,00</b>	<b>0,00</b>	<b>0,00</b>	<b>207.298,58</b>	<b>0,00</b>	<b>0,00</b>	<b>0,00</b>	<b>0,00</b>	<b>0,00</b>
<b>03</b>	<b>MISSIONE 3: Ordine pubblico e sicurezza</b>											
02	Sistema integrato di sicurezza urbana	0,00	12.517,20	0,00	0,00	0,00	12.517,20	0,00	0,00	0,00	0,00	0,00
	<b>TOTALE MISSIONE 3: Ordine pubblico e sicurezza</b>	<b>0,00</b>	<b>12.517,20</b>	<b>0,00</b>	<b>0,00</b>	<b>0,00</b>	<b>12.517,20</b>	<b>0,00</b>	<b>0,00</b>	<b>0,00</b>	<b>0,00</b>	<b>0,00</b>
<b>04</b>	<b>MISSIONE 4: Istruzione e diritto allo studio</b>											
02	Altri ordini di istruzione non universitaria	0,00	35.592,30	0,00	0,00	0,00	35.592,30	0,00	0,00	0,00	0,00	0,00
	<b>TOTALE MISSIONE 4: Istruzione e diritto allo studio</b>	<b>0,00</b>	<b>35.592,30</b>	<b>0,00</b>	<b>0,00</b>	<b>0,00</b>	<b>35.592,30</b>	<b>0,00</b>	<b>0,00</b>	<b>0,00</b>	<b>0,00</b>	<b>0,00</b>
<b>05</b>	<b>MISSIONE 5: Tutela e valorizzazione dei beni e attività culturali</b>											
02	Attività culturali e interventi diversi nel settore culturale	0,00	4.674,00	0,00	0,00	0,00	4.674,00	0,00	0,00	0,00	0,00	0,00
	<b>TOTALE MISSIONE 5: Tutela e valorizzazione dei beni e attività culturali</b>	<b>0,00</b>	<b>4.674,00</b>	<b>0,00</b>	<b>0,00</b>	<b>0,00</b>	<b>4.674,00</b>	<b>0,00</b>	<b>0,00</b>	<b>0,00</b>	<b>0,00</b>	<b>0,00</b>
<b>06</b>	<b>MISSIONE 6: Politiche giovanili, sport e tempo libero</b>											
01	Sport e tempo libero	0,00	72.267,33	0,00	0,00	0,00	72.267,33	0,00	0,00	0,00	0,00	0,00
	<b>TOTALE MISSIONE 6: Politiche giovanili, sport e tempo libero</b>	<b>0,00</b>	<b>72.267,33</b>	<b>0,00</b>	<b>0,00</b>	<b>0,00</b>	<b>72.267,33</b>	<b>0,00</b>	<b>0,00</b>	<b>0,00</b>	<b>0,00</b>	<b>0,00</b>
<b>07</b>	<b>MISSIONE 7: Turismo</b>											
01	Sviluppo e valorizzazione del turismo	0,00	0,00	0,00	0,00	0,00	0,00	0,00	0,00	0,00	0,00	0,00
	<b>TOTALE MISSIONE 7: Turismo</b>	<b>0,00</b>	<b>0,00</b>	<b>0,00</b>	<b>0,00</b>	<b>0,00</b>	<b>0,00</b>	<b>0,00</b>	<b>0,00</b>	<b>0,00</b>	<b>0,00</b>	<b>0,00</b>
<b>08</b>	<b>MISSIONE 8: Assetto del territorio ed edilizia abitativa</b>											
01	Urbanistica e assetto del territorio	0,00	0,00	0,00	0,00	47.502,08	47.502,08	0,00	0,00	0,00	0,00	0,00
	<b>TOTALE MISSIONE 8: Assetto del territorio ed edilizia abitativa</b>	<b>0,00</b>	<b>0,00</b>	<b>0,00</b>	<b>0,00</b>	<b>47.502,08</b>	<b>47.502,08</b>	<b>0,00</b>	<b>0,00</b>	<b>0,00</b>	<b>0,00</b>	<b>0,00</b>
<b>09</b>	<b>MISSIONE 9: Sviluppo sostenibile e tutela del territorio e dell'ambiente</b>											
02	Tutela, valorizzazione e recupero ambientale	0,00	53.544,26	0,00	0,00	0,00	53.544,26	0,00	0,00	0,00	0,00	0,00
04	Servizio idrico integrato	0,00	157.333,82	0,00	0,00	0,00	157.333,82	0,00	0,00	0,00	0,00	0,00



**PROSPETTO DELLE SPESE DI BILANCIO PER MISSIONI, PROGRAMMI E MACROAGGREGATI**  
**SPESE IN CONTO CAPITALE E SPESE PER INCREMENTO DI ATTIVITA' FINANZIARIE - IMPEGNI**

MISSIONI E PROGRAMMI / MACROAGGREGATI		Tributi in conto capitale a carico dell'ente	Investimenti fissi lordi e acquisto terreni	Contributi agli investimenti	Altri trasferimenti in conto capitale	Altre spese in conto capitale	Totale SPESE IN CONTO CAPITALE	Acquisizione di attività finanziate	Concessione crediti di breve termine	Concessione crediti di medio - lungo termine	Altre spese per incremento attività finanziarie	Totale SPESE PER INCREMENTO DI ATTIVITA' FINANZIARIE
		201	202	203	204	205	200	301	302	303	304	300
05	Aree protette, parchi naturali, protezione naturalistica e forestazione	0,00	0,00	0,00	0,00	0,00	0,00	0,00	0,00	0,00	0,00	0,00
08	Qualita' dell'aria e riduzione dell'inquinamento	0,00	0,00	0,00	0,00	0,00	0,00	0,00	0,00	0,00	0,00	0,00
	<b>TOTALE MISSIONE 9: Sviluppo sostenibile e tutela del territorio e dell'ambiente</b>	<b>0,00</b>	<b>210.878,08</b>	<b>0,00</b>	<b>0,00</b>	<b>0,00</b>	<b>210.878,08</b>	<b>0,00</b>	<b>0,00</b>	<b>0,00</b>	<b>0,00</b>	<b>0,00</b>
<b>10</b>	<b>MISSIONE 10: Trasporti e diritto alla mobilita'</b>											
05	Viabilita' e infrastrutture stradali	0,00	455.795,30	0,00	0,00	0,00	455.795,30	0,00	0,00	0,00	0,00	0,00
	<b>TOTALE MISSIONE 10: Trasporti e diritto alla mobilita'</b>	<b>0,00</b>	<b>455.795,30</b>	<b>0,00</b>	<b>0,00</b>	<b>0,00</b>	<b>455.795,30</b>	<b>0,00</b>	<b>0,00</b>	<b>0,00</b>	<b>0,00</b>	<b>0,00</b>
<b>11</b>	<b>MISSIONE 11: Soccorso civile</b>											
01	Sistema di protezione civile	0,00	22.210,77	10.000,00	0,00	0,00	32.210,77	0,00	0,00	0,00	0,00	0,00
	<b>TOTALE MISSIONE 11: Soccorso civile</b>	<b>0,00</b>	<b>22.210,77</b>	<b>10.000,00</b>	<b>0,00</b>	<b>0,00</b>	<b>32.210,77</b>	<b>0,00</b>	<b>0,00</b>	<b>0,00</b>	<b>0,00</b>	<b>0,00</b>
<b>12</b>	<b>MISSIONE 12: Diritti sociali, politiche sociali e famiglia</b>											
09	Servizio necroscopico e cimiteriale	0,00	0,00	0,00	0,00	0,00	0,00	0,00	0,00	0,00	0,00	0,00
	<b>TOTALE MISSIONE 12: Diritti sociali, politiche sociali e famiglia</b>	<b>0,00</b>	<b>0,00</b>	<b>0,00</b>	<b>0,00</b>	<b>0,00</b>	<b>0,00</b>	<b>0,00</b>	<b>0,00</b>	<b>0,00</b>	<b>0,00</b>	<b>0,00</b>
<b>17</b>	<b>MISSIONE 17: Energia e diversificazione delle fonti energetiche</b>											
01	Fonti energetiche	0,00	9.629,20	0,00	0,00	0,00	9.629,20	0,00	0,00	0,00	0,00	0,00
	<b>TOTALE MISSIONE 17: Energia e diversificazione delle fonti energetiche</b>	<b>0,00</b>	<b>9.629,20</b>	<b>0,00</b>	<b>0,00</b>	<b>0,00</b>	<b>9.629,20</b>	<b>0,00</b>	<b>0,00</b>	<b>0,00</b>	<b>0,00</b>	<b>0,00</b>
<b>18</b>	<b>MISSIONE 18: Relazioni con le altre autonomie territoriali e locali</b>											
01	Relazioni finanziarie con le altre autonomie territoriali	0,00	0,00	0,00	0,00	0,00	0,00	0,00	0,00	0,00	0,00	0,00
	<b>TOTALE MISSIONE 18: Relazioni con le altre autonomie territoriali e locali</b>	<b>0,00</b>	<b>0,00</b>	<b>0,00</b>	<b>0,00</b>	<b>0,00</b>	<b>0,00</b>	<b>0,00</b>	<b>0,00</b>	<b>0,00</b>	<b>0,00</b>	<b>0,00</b>
<b>20</b>	<b>MISSIONE 20: Fondi e accantonamenti</b>											
03	Altri fondi	0,00	0,00	0,00	0,00	0,00	0,00	0,00	0,00	0,00	0,00	0,00
	<b>TOTALE MISSIONE 20: Fondi e accantonamenti</b>	<b>0,00</b>	<b>0,00</b>	<b>0,00</b>	<b>0,00</b>	<b>0,00</b>	<b>0,00</b>	<b>0,00</b>	<b>0,00</b>	<b>0,00</b>	<b>0,00</b>	<b>0,00</b>
	<b>TOTALE MISSIONI</b>	<b>0,00</b>	<b>1.030.862,76</b>	<b>10.000,00</b>	<b>0,00</b>	<b>47.502,08</b>	<b>1.088.364,84</b>	<b>0,00</b>	<b>0,00</b>	<b>0,00</b>	<b>0,00</b>	<b>0,00</b>



**PROSPETTO DELLE SPESE DI BILANCIO PER MISSIONI, PROGRAMMI E MACROAGGREGATI**  
**SPESE IN CONTO CAPITALE E SPESE PER INCREMENTO DI ATTIVITA' FINANZIARIE - PAGAMENTI C/COMPETENZA**

MISSIONI E PROGRAMMI / MACROAGGREGATI		Tributi in conto capitale a carico dell'ente	Investimenti fissi lordi e acquisto terreni	Contributi agli investimenti	Altri trasferimenti in conto capitale	Altre spese in conto capitale	Totale SPESE IN CONTO CAPITALE	Acquisizione di attività finanziate	Concessione crediti di breve termine	Concessione crediti di medio - lungo termine	Altre spese per incremento attività finanziarie	Totale SPESE PER INCREMENTO DI ATTIVITA' FINANZIARIE
		201	202	203	204	205	200	301	302	303	304	300
<b>01</b>	<b>MISSIONE 1: Servizi istituzionali, generali e di gestione</b>											
05	Gestione dei beni demaniali e patrimoniali	0,00	109.210,73	0,00	0,00	0,00	109.210,73	0,00	0,00	0,00	0,00	0,00
08	Statistica e sistemi informativi	0,00	6.466,00	0,00	0,00	0,00	6.466,00	0,00	0,00	0,00	0,00	0,00
11	Altri servizi generali	0,00	33.620,65	0,00	0,00	0,00	33.620,65	0,00	0,00	0,00	0,00	0,00
	<b>TOTALE MISSIONE 1: Servizi istituzionali, generali e di gestione</b>	<b>0,00</b>	<b>149.297,38</b>	<b>0,00</b>	<b>0,00</b>	<b>0,00</b>	<b>149.297,38</b>	<b>0,00</b>	<b>0,00</b>	<b>0,00</b>	<b>0,00</b>	<b>0,00</b>
<b>03</b>	<b>MISSIONE 3: Ordine pubblico e sicurezza</b>											
02	Sistema integrato di sicurezza urbana	0,00	12.517,20	0,00	0,00	0,00	12.517,20	0,00	0,00	0,00	0,00	0,00
	<b>TOTALE MISSIONE 3: Ordine pubblico e sicurezza</b>	<b>0,00</b>	<b>12.517,20</b>	<b>0,00</b>	<b>0,00</b>	<b>0,00</b>	<b>12.517,20</b>	<b>0,00</b>	<b>0,00</b>	<b>0,00</b>	<b>0,00</b>	<b>0,00</b>
<b>04</b>	<b>MISSIONE 4: Istruzione e diritto allo studio</b>											
02	Altri ordini di istruzione non universitaria	0,00	4.027,29	0,00	0,00	0,00	4.027,29	0,00	0,00	0,00	0,00	0,00
	<b>TOTALE MISSIONE 4: Istruzione e diritto allo studio</b>	<b>0,00</b>	<b>4.027,29</b>	<b>0,00</b>	<b>0,00</b>	<b>0,00</b>	<b>4.027,29</b>	<b>0,00</b>	<b>0,00</b>	<b>0,00</b>	<b>0,00</b>	<b>0,00</b>
<b>05</b>	<b>MISSIONE 5: Tutela e valorizzazione dei beni e attività culturali</b>											
02	Attività culturali e interventi diversi nel settore culturale	0,00	4.674,00	0,00	0,00	0,00	4.674,00	0,00	0,00	0,00	0,00	0,00
	<b>TOTALE MISSIONE 5: Tutela e valorizzazione dei beni e attività culturali</b>	<b>0,00</b>	<b>4.674,00</b>	<b>0,00</b>	<b>0,00</b>	<b>0,00</b>	<b>4.674,00</b>	<b>0,00</b>	<b>0,00</b>	<b>0,00</b>	<b>0,00</b>	<b>0,00</b>
<b>06</b>	<b>MISSIONE 6: Politiche giovanili, sport e tempo libero</b>											
01	Sport e tempo libero	0,00	71.183,93	0,00	0,00	0,00	71.183,93	0,00	0,00	0,00	0,00	0,00
	<b>TOTALE MISSIONE 6: Politiche giovanili, sport e tempo libero</b>	<b>0,00</b>	<b>71.183,93</b>	<b>0,00</b>	<b>0,00</b>	<b>0,00</b>	<b>71.183,93</b>	<b>0,00</b>	<b>0,00</b>	<b>0,00</b>	<b>0,00</b>	<b>0,00</b>
<b>07</b>	<b>MISSIONE 7: Turismo</b>											
01	Sviluppo e valorizzazione del turismo	0,00	0,00	0,00	0,00	0,00	0,00	0,00	0,00	0,00	0,00	0,00
	<b>TOTALE MISSIONE 7: Turismo</b>	<b>0,00</b>	<b>0,00</b>	<b>0,00</b>	<b>0,00</b>	<b>0,00</b>	<b>0,00</b>	<b>0,00</b>	<b>0,00</b>	<b>0,00</b>	<b>0,00</b>	<b>0,00</b>
<b>08</b>	<b>MISSIONE 8: Assetto del territorio ed edilizia abitativa</b>											
01	Urbanistica e assetto del territorio	0,00	0,00	0,00	0,00	47.502,08	47.502,08	0,00	0,00	0,00	0,00	0,00
	<b>TOTALE MISSIONE 8: Assetto del territorio ed edilizia abitativa</b>	<b>0,00</b>	<b>0,00</b>	<b>0,00</b>	<b>0,00</b>	<b>47.502,08</b>	<b>47.502,08</b>	<b>0,00</b>	<b>0,00</b>	<b>0,00</b>	<b>0,00</b>	<b>0,00</b>
<b>09</b>	<b>MISSIONE 9: Sviluppo sostenibile e tutela del territorio e dell'ambiente</b>											
02	Tutela, valorizzazione e recupero ambientale	0,00	53.544,26	0,00	0,00	0,00	53.544,26	0,00	0,00	0,00	0,00	0,00
04	Servizio idrico integrato	0,00	95.377,28	0,00	0,00	0,00	95.377,28	0,00	0,00	0,00	0,00	0,00



**PROSPETTO DELLE SPESE DI BILANCIO PER MISSIONI, PROGRAMMI E MACROAGGREGATI**  
**SPESE IN CONTO CAPITALE E SPESE PER INCREMENTO DI ATTIVITA' FINANZIARIE - PAGAMENTI C/COMPETENZA**

MISSIONI E PROGRAMMI / MACROAGGREGATI		Tributi in conto capitale a carico dell'ente	Investimenti fissi lordi e acquisto terreni	Contributi agli investimenti	Altri trasferimenti in conto capitale	Altre spese in conto capitale	Totale SPESE IN CONTO CAPITALE	Acquisizione di attività finanziate	Concessione crediti di breve termine	Concessione crediti di medio - lungo termine	Altre spese per incremento attività finanziarie	Totale SPESE PER INCREMENTO DI ATTIVITA' FINANZIARIE
		201	202	203	204	205	200	301	302	303	304	300
05	Aree protette, parchi naturali, protezione naturalistica e forestazione	0,00	0,00	0,00	0,00	0,00	0,00	0,00	0,00	0,00	0,00	0,00
08	Qualita' dell'aria e riduzione dell'inquinamento	0,00	0,00	0,00	0,00	0,00	0,00	0,00	0,00	0,00	0,00	0,00
<b>TOTALE MISSIONE 9: Sviluppo sostenibile e tutela del territorio e dell'ambiente</b>		<b>0,00</b>	<b>148.921,54</b>	<b>0,00</b>	<b>0,00</b>	<b>0,00</b>	<b>148.921,54</b>	<b>0,00</b>	<b>0,00</b>	<b>0,00</b>	<b>0,00</b>	<b>0,00</b>
<b>10</b>	<b>MISSIONE 10: Trasporti e diritto alla mobilita'</b>											
05	Viabilita' e infrastrutture stradali	0,00	339.918,24	0,00	0,00	0,00	339.918,24	0,00	0,00	0,00	0,00	0,00
<b>TOTALE MISSIONE 10: Trasporti e diritto alla mobilita'</b>		<b>0,00</b>	<b>339.918,24</b>	<b>0,00</b>	<b>0,00</b>	<b>0,00</b>	<b>339.918,24</b>	<b>0,00</b>	<b>0,00</b>	<b>0,00</b>	<b>0,00</b>	<b>0,00</b>
<b>11</b>	<b>MISSIONE 11: Soccorso civile</b>											
01	Sistema di protezione civile	0,00	0,00	10.000,00	0,00	0,00	10.000,00	0,00	0,00	0,00	0,00	0,00
<b>TOTALE MISSIONE 11: Soccorso civile</b>		<b>0,00</b>	<b>0,00</b>	<b>10.000,00</b>	<b>0,00</b>	<b>0,00</b>	<b>10.000,00</b>	<b>0,00</b>	<b>0,00</b>	<b>0,00</b>	<b>0,00</b>	<b>0,00</b>
<b>12</b>	<b>MISSIONE 12: Diritti sociali, politiche sociali e famiglia</b>											
09	Servizio necroscopico e cimiteriale	0,00	0,00	0,00	0,00	0,00	0,00	0,00	0,00	0,00	0,00	0,00
<b>TOTALE MISSIONE 12: Diritti sociali, politiche sociali e famiglia</b>		<b>0,00</b>	<b>0,00</b>	<b>0,00</b>	<b>0,00</b>	<b>0,00</b>	<b>0,00</b>	<b>0,00</b>	<b>0,00</b>	<b>0,00</b>	<b>0,00</b>	<b>0,00</b>
<b>17</b>	<b>MISSIONE 17: Energia e diversificazione delle fonti energetiche</b>											
01	Fonti energetiche	0,00	1.376,39	0,00	0,00	0,00	1.376,39	0,00	0,00	0,00	0,00	0,00
<b>TOTALE MISSIONE 17: Energia e diversificazione delle fonti energetiche</b>		<b>0,00</b>	<b>1.376,39</b>	<b>0,00</b>	<b>0,00</b>	<b>0,00</b>	<b>1.376,39</b>	<b>0,00</b>	<b>0,00</b>	<b>0,00</b>	<b>0,00</b>	<b>0,00</b>
<b>18</b>	<b>MISSIONE 18: Relazioni con le altre autonomie territoriali e locali</b>											
01	Relazioni finanziarie con le altre autonomie territoriali	0,00	0,00	0,00	0,00	0,00	0,00	0,00	0,00	0,00	0,00	0,00
<b>TOTALE MISSIONE 18: Relazioni con le altre autonomie territoriali e locali</b>		<b>0,00</b>	<b>0,00</b>	<b>0,00</b>	<b>0,00</b>	<b>0,00</b>	<b>0,00</b>	<b>0,00</b>	<b>0,00</b>	<b>0,00</b>	<b>0,00</b>	<b>0,00</b>
<b>20</b>	<b>MISSIONE 20: Fondi e accantonamenti</b>											
03	Altri fondi	0,00	0,00	0,00	0,00	0,00	0,00	0,00	0,00	0,00	0,00	0,00
<b>TOTALE MISSIONE 20: Fondi e accantonamenti</b>		<b>0,00</b>	<b>0,00</b>	<b>0,00</b>	<b>0,00</b>	<b>0,00</b>	<b>0,00</b>	<b>0,00</b>	<b>0,00</b>	<b>0,00</b>	<b>0,00</b>	<b>0,00</b>
<b>TOTALE MISSIONI</b>		<b>0,00</b>	<b>731.915,97</b>	<b>10.000,00</b>	<b>0,00</b>	<b>47.502,08</b>	<b>789.418,05</b>	<b>0,00</b>	<b>0,00</b>	<b>0,00</b>	<b>0,00</b>	<b>0,00</b>





**PROSPETTO DELLE SPESE DI BILANCIO PER MISSIONI, PROGRAMMI E MACROAGGREGATI**  
**SPESE IN CONTO CAPITALE E SPESE PER INCREMENTO DI ATTIVITA' FINANZIARIE - PAGAMENTI C/RESIDUI**

MISSIONI E PROGRAMMI / MACROAGGREGATI		Tributi in conto capitale a carico dell'ente	Investimenti fissi lordi e acquisto terreni	Contributi agli investimenti	Altri trasferimenti in conto capitale	Altre spese in conto capitale	Totale SPESE IN CONTO CAPITALE	Acquisizione di attività finanziate	Concessione crediti di breve termine	Concessione crediti di medio - lungo termine	Altre spese per incremento attività finanziarie	Totale SPESE PER INCREMENTO DI ATTIVITA' FINANZIARIE
		201	202	203	204	205	200	301	302	303	304	300
05	Aree protette, parchi naturali, protezione naturalistica e forestazione	0,00	0,00	0,00	0,00	0,00	0,00	0,00	0,00	0,00	0,00	0,00
08	Qualita' dell'aria e riduzione dell'inquinamento	0,00	0,00	0,00	0,00	0,00	0,00	0,00	0,00	0,00	0,00	0,00
	<b>TOTALE MISSIONE 9: Sviluppo sostenibile e tutela del territorio e dell'ambiente</b>	<b>0,00</b>	<b>16.076,90</b>	<b>0,00</b>	<b>0,00</b>	<b>0,00</b>	<b>16.076,90</b>	<b>0,00</b>	<b>0,00</b>	<b>0,00</b>	<b>0,00</b>	<b>0,00</b>
<b>10</b>	<b>MISSIONE 10: Trasporti e diritto alla mobilita'</b>											
05	Viabilita' e infrastrutture stradali	0,00	52.319,95	0,00	0,00	0,00	52.319,95	0,00	0,00	0,00	0,00	0,00
	<b>TOTALE MISSIONE 10: Trasporti e diritto alla mobilita'</b>	<b>0,00</b>	<b>52.319,95</b>	<b>0,00</b>	<b>0,00</b>	<b>0,00</b>	<b>52.319,95</b>	<b>0,00</b>	<b>0,00</b>	<b>0,00</b>	<b>0,00</b>	<b>0,00</b>
<b>11</b>	<b>MISSIONE 11: Soccorso civile</b>											
01	Sistema di protezione civile	0,00	0,00	0,00	0,00	0,00	0,00	0,00	0,00	0,00	0,00	0,00
	<b>TOTALE MISSIONE 11: Soccorso civile</b>	<b>0,00</b>	<b>0,00</b>	<b>0,00</b>	<b>0,00</b>	<b>0,00</b>	<b>0,00</b>	<b>0,00</b>	<b>0,00</b>	<b>0,00</b>	<b>0,00</b>	<b>0,00</b>
<b>12</b>	<b>MISSIONE 12: Diritti sociali, politiche sociali e famiglia</b>											
09	Servizio necroscopico e cimiteriale	0,00	0,00	0,00	0,00	0,00	0,00	0,00	0,00	0,00	0,00	0,00
	<b>TOTALE MISSIONE 12: Diritti sociali, politiche sociali e famiglia</b>	<b>0,00</b>	<b>0,00</b>	<b>0,00</b>	<b>0,00</b>	<b>0,00</b>	<b>0,00</b>	<b>0,00</b>	<b>0,00</b>	<b>0,00</b>	<b>0,00</b>	<b>0,00</b>
<b>17</b>	<b>MISSIONE 17: Energia e diversificazione delle fonti energetiche</b>											
01	Fonti energetiche	0,00	0,00	0,00	0,00	0,00	0,00	0,00	0,00	0,00	0,00	0,00
	<b>TOTALE MISSIONE 17: Energia e diversificazione delle fonti energetiche</b>	<b>0,00</b>	<b>0,00</b>	<b>0,00</b>	<b>0,00</b>	<b>0,00</b>	<b>0,00</b>	<b>0,00</b>	<b>0,00</b>	<b>0,00</b>	<b>0,00</b>	<b>0,00</b>
<b>18</b>	<b>MISSIONE 18: Relazioni con le altre autonomie territoriali e locali</b>											
01	Relazioni finanziarie con le altre autonomie territoriali	0,00	0,00	0,00	0,00	0,00	0,00	0,00	0,00	0,00	0,00	0,00
	<b>TOTALE MISSIONE 18: Relazioni con le altre autonomie territoriali e locali</b>	<b>0,00</b>	<b>0,00</b>	<b>0,00</b>	<b>0,00</b>	<b>0,00</b>	<b>0,00</b>	<b>0,00</b>	<b>0,00</b>	<b>0,00</b>	<b>0,00</b>	<b>0,00</b>
<b>20</b>	<b>MISSIONE 20: Fondi e accantonamenti</b>											
03	Altri fondi	0,00	0,00	0,00	0,00	0,00	0,00	0,00	0,00	0,00	0,00	0,00
	<b>TOTALE MISSIONE 20: Fondi e accantonamenti</b>	<b>0,00</b>	<b>0,00</b>	<b>0,00</b>	<b>0,00</b>	<b>0,00</b>	<b>0,00</b>	<b>0,00</b>	<b>0,00</b>	<b>0,00</b>	<b>0,00</b>	<b>0,00</b>
	<b>TOTALE MISSIONI</b>	<b>0,00</b>	<b>92.651,65</b>	<b>0,00</b>	<b>0,00</b>	<b>0,00</b>	<b>92.651,65</b>	<b>0,00</b>	<b>0,00</b>	<b>0,00</b>	<b>0,00</b>	<b>0,00</b>



## PROSPETTO DELLE SPESE DI BILANCIO PER MISSIONI, PROGRAMMI E MACROAGGREGATI - SPESE PER RIMBORSO DI PRESTITI - IMPEGNI

MISSIONI E PROGRAMMI / MACROAGGREGATI		Rimborso di titoli obbligazionari	Rimborso prestiti a breve termine	Rimborso mutui e altri finanziamenti a medio lungo termine	Rimborso di altre forme di indebitamento	Fondi per rimborso prestiti	Totale
		401	402	403	404	405	400
<b>50</b>	<b>MISSIONE 50: Debito pubblico</b>						
02	Quota capitale ammortamento mutui e prestiti obbligazionari	0,00	0,00	48.127,54	0,00	0,00	48.127,54
	<b>TOTALE MISSIONE 50: Debito pubblico</b>	<b>0,00</b>	<b>0,00</b>	<b>48.127,54</b>	<b>0,00</b>	<b>0,00</b>	<b>48.127,54</b>
	<b>TOTALE MISSIONI</b>	<b>0,00</b>	<b>0,00</b>	<b>48.127,54</b>	<b>0,00</b>	<b>0,00</b>	<b>48.127,54</b>



**PROSPETTO DELLE SPESE DI BILANCIO PER MISSIONI, PROGRAMMI E MACROAGGREGATI**  
**- SPESE PER SERVIZI PER CONTO TERZI E PARTITE GIRO**  
**- IMPEGNI**

MISSIONI E PROGRAMMI / MACROAGGREGATI		Uscite per partite giro	Uscite per conto terzi	Totale
		701	702	700
<b>99</b>	<b>MISSIONE 99: Servizi per conto terzi</b>			
01	Servizi per conto terzi e Partite di giro	843.680,68	330.995,04	1.174.675,72
	<b>TOTALE MISSIONE 99: Servizi per conto terzi</b>	<b>843.680,68</b>	<b>330.995,04</b>	<b>1.174.675,72</b>
	<b>TOTALE MISSIONI</b>	<b>843.680,68</b>	<b>330.995,04</b>	<b>1.174.675,72</b>



## RIEPILOGO SPESE PER TITOLI E MACROAGGREGATI - IMPEGNI -

TITOLI E MACROAGGREGATI DI SPESA		Totale	- di cui non ricorrenti
<b>TITOLO 1: Spese correnti</b>			
101	Redditi da lavoro dipendente	893.959,31	14.747,20
102	Imposte e tasse a carico dell'ente	72.649,14	2.357,60
103	Acquisto di beni e servizi	2.029.012,05	31.537,85
104	Trasferimenti correnti	255.120,49	45.763,83
107	Interessi passivi	0,00	0,00
109	Rimborsi e poste correttive delle entrate	3.983,29	3.983,29
110	Altre spese correnti	129.154,76	0,00
<b>100</b>	<b>Totale TITOLO 1</b>	<b>3.383.879,04</b>	<b>98.389,77</b>
<b>TITOLO 2: Spese in conto capitale</b>			
202	Investimenti fissi lordi e acquisto di terreni	1.030.862,76	950.258,71
203	Contributi agli investimenti	10.000,00	10.000,00
205	Altre spese in conto capitale	47.502,08	47.502,08
<b>200</b>	<b>Totale TITOLO 2</b>	<b>1.088.364,84</b>	<b>1.007.760,79</b>
<b>TITOLO 4: Rimborso Prestiti</b>			
403	Rimborso mutui e altri finanziamenti a medio lungo termine	48.127,54	0,00
<b>400</b>	<b>Totale TITOLO 4</b>	<b>48.127,54</b>	<b>0,00</b>
<b>TITOLO 5: Chiusura Anticipazioni ricevute da istituto tesoriere/cassiere</b>			
501	Chiusura Anticipazioni ricevute da istituto tesoriere/cassiere	0,00	0,00
<b>500</b>	<b>Totale TITOLO 5</b>	<b>0,00</b>	<b>0,00</b>
<b>TITOLO 7: Uscite per conto terzi e partite di giro</b>			
701	Uscite per partite di giro	843.680,68	0,00
702	Uscite per conto terzi	330.995,04	0,00
<b>700</b>	<b>Totale TITOLO 7</b>	<b>1.174.675,72</b>	<b>0,00</b>
<b>TOTALE IMPEGNI</b>		<b>5.695.047,14</b>	<b>1.106.150,56</b>



ACCERTAMENTI ASSUNTI NELL'ESERCIZIO 2024 E NEGLI ESERCIZI PRECEDENTI IMPUTATI ALL'ANNO 2025 E SEGUENTI

TITOLI E TIPOLOGIE DI ENTRATA		Anno 2025		Anno 2026		Anni successivi
		Previsione di competenza	Accertamenti	Previsione di competenza del bilancio pluriennale	Accertamenti	Accertamenti
	<b>TITOLO 1: Entrate correnti di natura tributaria, contributiva e perequativa</b>					
10101	Tipologia 101: Imposte, tasse e proventi assimilati	1.546.108,00	266.885,00	1.546.108,00	0,00	0,00
10102	Tipologia 102: Tributi destinati al finanziamento della sanità (solo per le Regioni)	0,00	0,00	0,00	0,00	0,00
10103	Tipologia 103: Tributi devoluti e regolati alle autonomie speciali	0,00	0,00	0,00	0,00	0,00
10104	Tipologia 104: Compartecipazioni di tributi	0,00	0,00	0,00	0,00	0,00
10301	Tipologia 301: Fondi perequativi da Amministrazioni Centrali	0,00	0,00	0,00	0,00	0,00
10302	Tipologia 302: Fondi perequativi dalla Regione o Provincia autonoma	0,00	0,00	0,00	0,00	0,00
<b>10000</b>	<b>Totale TITOLO 1</b>	<b>1.546.108,00</b>	<b>266.885,00</b>	<b>1.546.108,00</b>	<b>0,00</b>	<b>0,00</b>
	<b>TITOLO 2: Trasferimenti correnti</b>					
20101	Tipologia 101: Trasferimenti correnti da Amministrazioni pubbliche	907.352,54	14.960,65	908.352,54	0,00	0,00
20102	Tipologia 102: Trasferimenti correnti da Famiglie	0,00	0,00	0,00	0,00	0,00
20103	Tipologia 103: Trasferimenti correnti da Imprese	1.220,00	0,00	1.220,00	0,00	0,00
20104	Tipologia 104: Trasferimenti correnti da Istituzioni Sociali Private	0,00	0,00	0,00	0,00	0,00
20105	Tipologia 105: Trasferimenti correnti dall'Unione Europea e dal Resto del Mondo	0,00	0,00	0,00	0,00	0,00
<b>20000</b>	<b>Totale TITOLO 2</b>	<b>908.572,54</b>	<b>14.960,65</b>	<b>909.572,54</b>	<b>0,00</b>	<b>0,00</b>
	<b>TITOLO 3: Entrate extratributarie</b>					
30100	Tipologia 100: Vendita di beni e servizi e proventi derivanti dalla gestione dei beni	787.919,48	77.297,41	788.050,00	73.407,14	250.547,85
30200	Tipologia 200: Proventi derivanti dall'attività di controllo e repressione delle irregolarità e degli illeciti	13.500,00	0,00	13.500,00	0,00	0,00
30300	Tipologia 300: Interessi attivi	500,00	0,00	500,00	0,00	0,00
30400	Tipologia 400: Altre entrate da redditi da capitale	5.700,00	0,00	5.700,00	0,00	0,00
30500	Tipologia 500: Rimborsi e altre entrate correnti	201.367,75	4.506,87	178.221,01	5.006,87	33.541,22
<b>30000</b>	<b>Totale TITOLO 3</b>	<b>1.008.987,23</b>	<b>81.804,28</b>	<b>985.971,01</b>	<b>78.414,01</b>	<b>284.089,07</b>
	<b>TITOLO 4: Entrate in conto capitale</b>					
40100	Tipologia 100: Tributi in conto capitale	3.000,00	0,00	3.000,00	0,00	0,00
40200	Tipologia 200: Contributi agli investimenti	70.875,00	0,00	56.875,00	0,00	0,00
40300	Tipologia 300: Altri trasferimenti in conto capitale	0,00	0,00	0,00	0,00	0,00
40400	Tipologia 400: Entrate da alienazione di beni materiali e immateriali	63.852,22	0,00	63.852,22	0,00	0,00
40500	Tipologia 500: Altre entrate in conto capitale	7.000,00	0,00	7.000,00	0,00	0,00



## ACCERTAMENTI ASSUNTI NELL'ESERCIZIO 2024 E NEGLI ESERCIZI PRECEDENTI IMPUTATI ALL'ANNO 2025 E SEGUENTI

TITOLI E TIPOLOGIE DI ENTRATA		Anno 2025		Anno 2026		Anni successivi
		Previsione di competenza	Accertamenti	Previsione di competenza del bilancio pluriennale	Accertamenti	Accertamenti
<b>40000</b>	<b>Totale TITOLO 4</b>	<b>144.727,22</b>	<b>0,00</b>	<b>130.727,22</b>	<b>0,00</b>	<b>0,00</b>
	<b>TITOLO 5: Entrate da riduzione di attivita' finanziarie</b>					
50100	Tipologia 100: Alienazione di attivita' finanziarie	0,00	0,00	0,00	0,00	0,00
50200	Tipologia 200: Riscossione crediti di breve termine	0,00	0,00	0,00	0,00	0,00
50300	Tipologia 300: Riscossione crediti di medio-lungo termine	0,00	0,00	0,00	0,00	0,00
50400	Tipologia 400: Altre entrate per riduzione di attivita' finanziarie	0,00	0,00	0,00	0,00	0,00
<b>50000</b>	<b>Totale TITOLO 5</b>	<b>0,00</b>	<b>0,00</b>	<b>0,00</b>	<b>0,00</b>	<b>0,00</b>
	<b>TITOLO 6: Accensione Prestiti</b>					
60100	Tipologia 100: Emissione di titoli obbligazionari	0,00	0,00	0,00	0,00	0,00
60200	Tipologia 200: Accensione prestiti a breve termine	0,00	0,00	0,00	0,00	0,00
60300	Tipologia 300: Accensione mutui e altri finanziamenti a medio lungo termine	0,00	0,00	0,00	0,00	0,00
60400	Tipologia 400: Altre forme di indebitamento	0,00	0,00	0,00	0,00	0,00
<b>60000</b>	<b>Totale TITOLO 6</b>	<b>0,00</b>	<b>0,00</b>	<b>0,00</b>	<b>0,00</b>	<b>0,00</b>
	<b>TITOLO 9: Entrate per conto terzi e partite di giro</b>					
90100	Tipologia 100: Entrate per partite di giro	830.000,00	0,00	830.000,00	0,00	0,00
90200	Tipologia 200: Entrate per conto terzi	122.000,00	0,00	122.000,00	0,00	0,00
<b>90000</b>	<b>Totale TITOLO 9</b>	<b>952.000,00</b>	<b>0,00</b>	<b>952.000,00</b>	<b>0,00</b>	<b>0,00</b>
	<b>TOTALE ACCERTAMENTI</b>	<b>4.560.394,99</b>	<b>363.649,93</b>	<b>4.524.378,77</b>	<b>78.414,01</b>	<b>284.089,07</b>



IMPEGNI ASSUNTI NELL'ESERCIZIO 2024 E NEGLI ESERCIZI PRECEDENTI IMPUTATI ALL'ANNO 2025 E SEGUENTI

TITOLI E MACROAGGREGATI DI SPESA		Anno 2025		Anno 2026		Anni successivi
		Previsione di competenza	Impegni	Previsione di competenza del bilancio pluriennale	Impegni	Impegni
	<b>TITOLO 1: Spese correnti</b>					
101	Redditi da lavoro dipendente	1.062.624,75	109.507,19	970.357,08	14.031,79	3.644,18
102	Imposte e tasse a carico dell'ente	90.376,38	4.855,27	85.733,16	0,00	0,00
103	Acquisto di beni e servizi	1.894.947,79	475.993,61	1.886.510,31	235.515,28	557.079,71
104	Trasferimenti correnti	222.874,00	11.600,00	221.874,00	0,00	0,00
105	Trasferimenti di tributi	0,00	0,00	0,00	0,00	0,00
106	Fondi perequativi	0,00	0,00	0,00	0,00	0,00
107	Interessi passivi	500,00	0,00	500,00	0,00	0,00
108	Altre spese per redditi da capitale	0,00	0,00	0,00	0,00	0,00
109	Rimborsi e poste correttive delle entrate	4.000,00	0,00	4.000,00	0,00	0,00
110	Altre spese correnti	224.547,01	0,00	224.549,46	0,00	0,00
<b>100</b>	<b>Totale TITOLO 1</b>	<b>3.499.869,93</b>	<b>601.956,07</b>	<b>3.393.524,01</b>	<b>249.547,07</b>	<b>560.723,89</b>
	<b>TITOLO 2: Spese in conto capitale</b>					
201	Tributi in conto capitale a carico dell'ente	0,00	0,00	0,00	0,00	0,00
202	Investimenti fissi lordi e acquisto di terreni	1.219.993,08	1.127.482,38	119.727,22	41.216,52	225.492,71
203	Contributi agli investimenti	16.200,00	6.200,00	10.000,00	0,00	0,00
204	Altri trasferimenti in conto capitale	0,00	0,00	0,00	0,00	0,00
205	Altre spese in conto capitale	15.464,32	14.464,32	1.000,00	0,00	0,00
<b>200</b>	<b>Totale TITOLO 2</b>	<b>1.251.657,40</b>	<b>1.148.146,70</b>	<b>130.727,22</b>	<b>41.216,52</b>	<b>225.492,71</b>
	<b>TITOLO 3: Spese per incremento attivita' finanziarie</b>					
301	Acquisizioni di attività finanziarie	0,00	0,00	0,00	0,00	0,00
302	Concessione crediti di breve termine	0,00	0,00	0,00	0,00	0,00
303	Concessione crediti di medio-lungo termine	0,00	0,00	0,00	0,00	0,00
304	Altre spese per incremento di attività finanziarie	0,00	0,00	0,00	0,00	0,00
<b>300</b>	<b>Totale TITOLO 3</b>	<b>0,00</b>	<b>0,00</b>	<b>0,00</b>	<b>0,00</b>	<b>0,00</b>
	<b>TITOLO 4: Rimborso Prestiti</b>					
401	Rimborso di titoli obbligazionari	0,00	0,00	0,00	0,00	0,00
402	Rimborso prestiti a breve termine	0,00	0,00	0,00	0,00	0,00



## IMPEGNI ASSUNTI NELL'ESERCIZIO 2024 E NEGLI ESERCIZI PRECEDENTI IMPUTATI ALL'ANNO 2025 E SEGUENTI

TITOLI E MACROAGGREGATI DI SPESA		Anno 2025		Anno 2026		Anni successivi
		Previsione di competenza	Impegni	Previsione di competenza del bilancio pluriennale	Impegni	Impegni
403	Rimborso mutui e altri finanziamenti a medio lungo termine	48.127,54	0,00	48.127,54	0,00	0,00
404	Rimborso di altre forme di indebitamento	0,00	0,00	0,00	0,00	0,00
405	Fondi per rimborso prestiti	0,00	0,00	0,00	0,00	0,00
<b>400</b>	<b>Totale TITOLO 4</b>	<b>48.127,54</b>	<b>0,00</b>	<b>48.127,54</b>	<b>0,00</b>	<b>0,00</b>
	<b>TITOLO 5: Chiusura Anticipazioni ricevute da istituto tesoriere/cassiere</b>					
501	Chiusura Anticipazioni ricevute da istituto tesoriere/cassiere	500.000,00	0,00	500.000,00	0,00	0,00
<b>500</b>	<b>Totale TITOLO 5</b>	<b>500.000,00</b>	<b>0,00</b>	<b>500.000,00</b>	<b>0,00</b>	<b>0,00</b>
	<b>TITOLO 7: Uscite per conto terzi e partite di giro</b>					
701	Uscite per partite di giro	820.000,00	0,00	820.000,00	0,00	0,00
702	Uscite per conto terzi	132.000,00	0,00	132.000,00	0,00	0,00
<b>700</b>	<b>Totale TITOLO 7</b>	<b>952.000,00</b>	<b>0,00</b>	<b>952.000,00</b>	<b>0,00</b>	<b>0,00</b>
	<b>TOTALE IMPEGNI</b>	<b>6.251.654,87</b>	<b>1.750.102,77</b>	<b>5.024.378,77</b>	<b>290.763,59</b>	<b>786.216,60</b>



GESTIONE DELLE SPESE - UTILIZZO DI CONTRIBUTI E TRASFERIMENTI DA PARTE DI ORGANISMI COMUNITARI E INTERNAZIONALI

MISSIONE, PROGRAMMA, TITOLO	DENOMINAZIONE	RESIDUI PASSIVI AL 01/01/2024 (RS)		PAGAMENTI IN C/RESIDUI (PR)		RIACCERTAMENTO RESIDUI (R)		RESIDUI PASSIVI DA ESERCIZI PRECEDENTI (EP = RS-PR+R)	
		PREVISIONI DEFINITIVE DI COMPETENZA (CP)		PAGAMENTI IN C/COMPETENZA (PC)		IMPEGNI (I)		ECONOMIE DI COMPETENZA (ECP = CP-I-FPV)	
		PREVISIONI DEFINITIVE DI CASSA (CS)		TOTALE PAGAMENTI (TP = PR+PC)		FONDO PLURIENNALE VINCOLATO (FPV)		TOTALE RESIDUI PASSIVI DA RIPORTARE (TRR = EP+EC)	
<b>MISSIONE 01</b>	<b>Servizi istituzionali, generali e di gestione</b>								
0108 Programma 08	Statistica e sistemi informativi								
	Titolo 2 Spese in conto capitale	RS	0,00	PR	0,00	R	0,00	EP	0,00
		CP	60.640,53	PC	0,00	I	33.795,78	ECP	18.704,06
		CS	86.295,62	TP	0,00	FPV	8.140,69	TRR	33.795,78
<b>Totale Programma 08</b>	<b>Statistica e sistemi informativi</b>	<b>RS</b>	<b>0,00</b>	<b>PR</b>	<b>0,00</b>	<b>R</b>	<b>0,00</b>	<b>EP</b>	<b>0,00</b>
		<b>CP</b>	<b>60.640,53</b>	<b>PC</b>	<b>0,00</b>	<b>I</b>	<b>33.795,78</b>	<b>ECP</b>	<b>18.704,06</b>
		<b>CS</b>	<b>86.295,62</b>	<b>TP</b>	<b>0,00</b>	<b>FPV</b>	<b>8.140,69</b>	<b>TRR</b>	<b>33.795,78</b>
<b>TOTALE MISSIONE 01</b>	<b>Servizi istituzionali, generali e di gestione</b>	<b>RS</b>	<b>0,00</b>	<b>PR</b>	<b>0,00</b>	<b>R</b>	<b>0,00</b>	<b>EP</b>	<b>0,00</b>
		<b>CP</b>	<b>60.640,53</b>	<b>PC</b>	<b>0,00</b>	<b>I</b>	<b>33.795,78</b>	<b>ECP</b>	<b>18.704,06</b>
		<b>CS</b>	<b>86.295,62</b>	<b>TP</b>	<b>0,00</b>	<b>FPV</b>	<b>8.140,69</b>	<b>TRR</b>	<b>33.795,78</b>
<b>MISSIONE 10</b>	<b>Trasporti e diritto alla mobilita'</b>								
1005 Programma 05	Viabilita' e infrastrutture stradali								
	Titolo 2 Spese in conto capitale	RS	0,00	PR	0,00	R	0,00	EP	0,00
		CP	0,00	PC	0,00	I	0,00	ECP	0,00
		CS	0,00	TP	0,00	FPV	0,00	TRR	0,00
<b>Totale Programma 05</b>	<b>Viabilita' e infrastrutture stradali</b>	<b>RS</b>	<b>0,00</b>	<b>PR</b>	<b>0,00</b>	<b>R</b>	<b>0,00</b>	<b>EP</b>	<b>0,00</b>
		<b>CP</b>	<b>0,00</b>	<b>PC</b>	<b>0,00</b>	<b>I</b>	<b>0,00</b>	<b>ECP</b>	<b>0,00</b>
		<b>CS</b>	<b>0,00</b>	<b>TP</b>	<b>0,00</b>	<b>FPV</b>	<b>0,00</b>	<b>TRR</b>	<b>0,00</b>
<b>TOTALE MISSIONE 10</b>	<b>Trasporti e diritto alla mobilita'</b>	<b>RS</b>	<b>0,00</b>	<b>PR</b>	<b>0,00</b>	<b>R</b>	<b>0,00</b>	<b>EP</b>	<b>0,00</b>
		<b>CP</b>	<b>0,00</b>	<b>PC</b>	<b>0,00</b>	<b>I</b>	<b>0,00</b>	<b>ECP</b>	<b>0,00</b>
		<b>CS</b>	<b>0,00</b>	<b>TP</b>	<b>0,00</b>	<b>FPV</b>	<b>0,00</b>	<b>TRR</b>	<b>0,00</b>
	<b>TOTALE MISSIONI</b>	<b>RS</b>	<b>0,00</b>	<b>PR</b>	<b>0,00</b>	<b>R</b>	<b>0,00</b>	<b>EP</b>	<b>0,00</b>
		<b>CP</b>	<b>60.640,53</b>	<b>PC</b>	<b>0,00</b>	<b>I</b>	<b>33.795,78</b>	<b>ECP</b>	<b>18.704,06</b>
		<b>CS</b>	<b>86.295,62</b>	<b>TP</b>	<b>0,00</b>	<b>FPV</b>	<b>8.140,69</b>	<b>TRR</b>	<b>33.795,78</b>



GESTIONE DELLE SPESE - FUNZIONI DELEGATE DALLE REGIONI

MISSIONE, PROGRAMMA, TITOLO	DENOMINAZIONE	RESIDUI PASSIVI AL 01/01/2024 (RS)	PAGAMENTI IN C/RESIDUI (PR)	RIACCERTAMENTO RESIDUI (R)		RESIDUI PASSIVI DA ESERCIZI PRECEDENTI (EP = RS-PR+R)	
		PREVISIONI DEFINITIVE DI COMPETENZA (CP)	PAGAMENTI IN C/COMPETENZA (PC)	IMPEGNI (I)	ECONOMIE DI COMPETENZA (ECP = CP-I-FPV)	RESIDUI PASSIVI DA ESERCIZIO DI COMPETENZA (EC = I-PC)	
		PREVISIONI DEFINITIVE DI CASSA (CS)	TOTALE PAGAMENTI (TP = PR+PC)	FONDO PLURIENNALE VINCOLATO (FPV)		TOTALE RESIDUI PASSIVI DA RIPORTARE (TR = EP+EC)	
<b>TOTALE MISSIONI</b>		<b>RS</b>	<b>0,00 PR</b>	<b>0,00 R</b>	<b>0,00</b>	<b>EP</b>	<b>0,00</b>
		<b>CP</b>	<b>0,00 PC</b>	<b>0,00 I</b>	<b>0,00 ECP</b>	<b>0,00 EC</b>	<b>0,00</b>
		<b>CS</b>	<b>0,00 TP</b>	<b>0,00 FPV</b>	<b>0,00</b>	<b>TR</b>	<b>0,00</b>



**PIANO DEGLI INDICATORI DI BILANCIO**  
**INDICATORI SINTETICI**

TIPOLOGIA INDICATORE		DEFINIZIONE	VALORE INDICATORE 2024 (Percentuale)
<b>01</b>	<b>Rigidità strutturale di bilancio</b>		
01.1	Incidenza spese rigide (ripiano disavanzo, personale e debito) su entrate correnti	[ripiano disavanzo a carico dell'esercizio + Impegni (Macroaggregati 1.1 "Redditi di lavoro dipendente" + pdc 1.02.01.01.000 "IRAP" – FPV entrata concernente il Macroaggregato 1.1 + FPV personale in uscita 1.1 + 1.7 "Interessi passivi" + Titolo 4 Rimborso prestiti)]/(Accertamenti primi tre titoli Entrate e trasferimenti in conto capitale per ripiano disavanzi pregressi)	28,30
<b>02</b>	<b>Entrate correnti</b>		
02.1	Incidenza degli accertamenti di parte corrente sulle previsioni iniziali di parte corrente	Totale accertamenti primi tre titoli di entrata/Stanzamenti iniziali di competenza dei primi tre titoli delle Entrate	110,90
02.2	Incidenza degli accertamenti di parte corrente sulle previsioni definitive di parte corrente	Totale accertamenti primi tre titoli di entrata/Stanzamenti definitivi di competenza dei primi tre titoli delle Entrate	96,54
02.3	Incidenza degli accertamenti delle entrate proprie sulle previsioni iniziali di parte corrente	Totale accertamenti (pdc E.1.01.00.00.000 "Tributi" – "Compartecipazioni di tributi" E.1.01.04.00.000+ E.3.00.00.00.000 "Entrate extratributarie")/Stanzamenti iniziali di competenza dei primi tre titoli delle Entrate	75,36
02.4	Incidenza degli accertamenti delle entrate proprie sulle previsioni definitive di parte corrente	Totale accertamenti (pdc E.1.01.00.00.000 "Tributi" – "Compartecipazioni di tributi" E.1.01.04.00.000+ E.3.00.00.00.000 "Entrate extratributarie")/Stanzamenti definitivi di competenza dei primi tre titoli delle Entrate	65,61
02.5	Incidenza degli incassi correnti sulle previsioni iniziali di parte corrente	Totale incassi c/competenza e c/residui dei primi tre titoli di entrata/Stanzamenti iniziali di cassa dei primi tre titoli delle Entrate	70,00
02.6	Incidenza degli incassi correnti sulle previsioni definitive di parte corrente	Totale incassi c/competenza e c/residui primi tre titoli di entrata/Stanzamenti definitivi di cassa dei primi tre titoli delle Entrate	73,20
02.7	Incidenza degli incassi delle entrate proprie sulle previsioni iniziali di parte corrente	Totale incassi c/competenza e c/residui (pdc E.1.01.00.00.000 "Tributi" – "Compartecipazioni di tributi" E.1.01.04.00.000+ E.3.00.00.00.000 "Entrate extratributarie")/Stanzamenti iniziali di cassa dei primi tre titoli delle Entrate	48,10
02.8	Incidenza degli incassi delle entrate proprie sulle previsioni definitive di parte corrente	Totale incassi c/competenza e c/residui (pdc E.1.01.00.00.000 "Tributi" – "Compartecipazioni di tributi" E.1.01.04.00.000+ E.3.00.00.00.000 "Entrate extratributarie")/Stanzamenti definitivi di cassa dei primi tre titoli delle Entrate	50,30
<b>03</b>	<b>Anticipazioni dell'Istituto tesoriere</b>		
03.1	Utilizzo medio anticipazioni di tesoreria	Sommatoria degli utilizzi giornalieri delle anticipazioni nell'esercizio/(365 x max previsto dalla norma)	0,00
03.2	Anticipazione chiuse solo contabilmente	Anticipazione di tesoreria all'inizio dell'esercizio successivo/max previsto dalla norma	0,00
<b>04</b>	<b>Spesa di personale</b>		
04.1	Incidenza della spesa di personale sulla spesa corrente	(Macr. 1.1 + pdc 1.02.01.01 "IRAP" + FPV personale in uscita 1.1 – FPV personale in entrata concernente il Macr. 1.1)/ (Titolo I – FCDE corrente+ FPV macroaggr. 1.1 – FPV di entrata concernente il mac 1.1)	29,42
04.2	Incidenza del salario accessorio ed incentivante	(pdc 1.01.01.004 + 1.01.01.008 "indennità e altri compensi personale a tempo determinato e indeterminato"+ pdc 1.01.01.003 + 1.01.01.007 "straordinario personale a tempo determinato e indeterminato" + FPV in uscita Macr. 1.1 – FPV di entrata concernente il Macr. 1.1)/(Macr. 1.1 + pdc 1.02.01.01 "IRAP" + FPV in uscita concernente il Macroaggregato 1.1 – FPV in entrata concernente il Macroaggregato 1.1)	7,43
04.3	Incidenza della spesa per personale flessibile	(pdc 1.03.02.010.000 "Consulenze" + pdc 1.03.02.12.000 "lavoro flessibile/LSU/Lavoro interinale"+ pdc U.1.03.02.11.000 "Prestazioni professionali e specialistiche")/(Macr. 1.1 + pdc 1.02.01.01.000 "IRAP" + FPV in uscita concernente il macr. 1.1 – FPV in entrata macr. 1.1)	13,54
04.4	Spesa di personale procapite (Indicatore di equilibrio dimensionale)	Impegni (Macroaggregato 1.1 "Redditi di lavoro dipendente" + pdc 1.02.01.01.000 "IRAP" + FPV personale in uscita 1.1 – FPV personale in entrata concernente ilMacroaggregato 1.1)/popolazione residente	0,00
<b>05</b>	<b>Esternalizzazione dei servizi</b>		
05.1	Indicatore di esternalizzazione dei servizi	(pdc U.1.03.02.15.000 "Contratti di servizio pubblico" + pdc U.1.04.03.01.000 "Trasferimenti correnti a imprese controllate" + pdc U.1.04.03.02.000 "Trasferimenti correnti a altre imprese partecipate")/totale spese Titolo I	25,54
<b>06</b>	<b>Interessi passivi</b>		



PIANO DEGLI INDICATORI DI BILANCIO  
INDICATORI SINTETICI

TIPOLOGIA INDICATORE		DEFINIZIONE	VALORE INDICATORE 2024 (Percentuale)
06.1	Incidenza degli interessi passivi sulle entrate correnti	Impegni Macroaggregato 1.7 "Interessi passivi"/Accertamenti primi tre titoli delle Entrate ("Entrate correnti")	0,00
06.2	Incidenza degli interessi passivi sulle anticipazioni sul totale della spesa per interessi passivi	pdc U.1.07.06.04.000 "Interessi passivi su anticipazioni di tesoreria"/Impegni Macroaggregato 1.7 "Interessi passivi"	0,00
06.3	Incidenza interessi di mora sul totale della spesa per interessi passivi	pdc U.1.07.06.02.000 "Interessi di mora"/Macroaggregato 1.7 "Interessi passivi"	0,00
<b>07</b>	<b>Investimenti</b>		
07.1	Incidenza investimenti sul totale della spesa corrente e in conto capitale	(Macroaggregato 2.2 "Investimenti fissi lordi e acquisto di terreni" + Macroaggregato 2.3 "Contributi agli investimenti")/totate Impegni Titoli I+II	23,27
07.2	Investimenti diretti procapite (Indicatore di equilibrio dimensionale)	Impegni Macroaggregato 2.2 "Investimenti fissi lordi e acquisto di terreni"/popolazione residente	0,00
07.3	Contributi agli investimenti procapite (Indicatore di equilibrio dimensionale)	Impegni per Macroaggregato 2.3 "Contributi agli investimenti"/popolazione residente	0,00
07.4	Investimenti complessivi procapite (Indicatore di equilibrio dimensionale)	Impegni (Macroaggregato 2.2 "Investimenti fissi lordi e acquisto di terreni" + Macroaggregato 2.3 "Contributi agli investimenti")/popolazione residente (dell'esercizio di riferimento o, se non disponibile, riferita all'ultimo dato disponibile)	0,00
07.5	Quota investimenti complessivi finanziati dal risparmio corrente	Margine corrente di competenza/Impegni + relativi FPV (Macroaggregato 2.2 "Investimenti fissi lordi e acquisto di terreni" + Macroaggregato 2.3 "Contributi agli investimenti")	-58,56
07.6	Quota investimenti complessivi finanziati dal saldo positivo delle partite finanziarie	Saldo positivo delle partite finanziarie/Impegni + relativi FPV (Macroaggregato 2.2 "Investimenti fissi lordi e acquisto di terreni" + Macroaggregato 2.3 "Contributi agli investimenti")	0,00
07.7	Quota investimenti complessivi finanziati da debito	Accertamenti (Titolo 6 "Accensione prestiti" - Categoria 6.02.02 "Anticipazioni" - Categoria 6.03.03 "Accensione prestiti a seguito di escussione di garanzie" - Accensioni di prestiti da rinegoziazioni)/Impegni + relativi FPV (Macroaggregato 2.2 "Investimenti fissi lordi e acquisto di terreni" + Macroaggregato 2.3 "Contributi agli investimenti")	0,00
<b>08</b>	<b>Analisi dei residui</b>		
08.1	Incidenza nuovi residui passivi di parte corrente su stock residui passivi correnti	Totale residui passivi titolo 1 di competenza dell'esercizio/Totale residui passivi titolo 1 al 31 dicembre	94,15
08.2	Incidenza nuovi residui passivi in c/capitale su stock residui passivi in conto capitale al 31 dicembre	Totale residui passivi titolo 2 di competenza dell'esercizio/Totale residui titolo 2 al 31 dicembre	87,24
08.3	Incidenza nuovi residui passivi per incremento attività finanziarie su stock residui passivi per incremento attività finanziarie al 31 dicembre	Totale residui passivi titolo 3 di competenza dell'esercizio/Totale residui passivi titolo 3 al 31 dicembre	0,00
08.4	Incidenza nuovi residui attivi di parte corrente su stock residui attivi di parte corrente	Totale residui attivi titoli 1,2,3 di competenza dell'esercizio/Totale residui attivi titoli 1, 2 e 3 al 31 dicembre	66,80
08.5	Incidenza nuovi residui attivi in c/capitale su stock residui attivi in c/capitale	Totale residui attivi titolo 4 di competenza dell'esercizio/Totale residui attivi titolo 4 al 31 dicembre	73,55
08.6	Incidenza nuovi residui attivi per riduzione di attività finanziarie su stock residui attivi per riduzione di attività finanziarie	Totale residui attivi titolo 5 di competenza dell'esercizio/Totale residui attivi titolo 5 al 31 dicembre	0,00
<b>09</b>	<b>Smaltimento debiti non finanziari</b>		
09.1	Smaltimento debiti commerciali nati nell'esercizio	Pagamenti di competenza (Macroaggregati 1.3 "Acquisto di beni e servizi" + 2.2 "Investimenti fissi lordi e acquisto di terreni")/Impegni di competenza (Macroaggregati 1.3 "Acquisto di beni e servizi" + 2.2 "Investimenti fissi lordi e acquisto di terreni")	57,23
09.2	Smaltimento debiti commerciali nati negli esercizi precedenti	Pagamenti c/residui (Macroaggregati 1.3 "Acquisto di beni e servizi" + 2.2 "Investimenti fissi lordi e acquisto di terreni")/stock residui al 1° gennaio (Macroaggregati 1.3 "Acquisto di beni e servizi" + 2.2 "Investimenti fissi lordi e acquisto di terreni")	84,46



PIANO DEGLI INDICATORI DI BILANCIO  
INDICATORI SINTETICI

TIPOLOGIA INDICATORE		DEFINIZIONE	VALORE INDICATORE 2024 (Percentuale)
09.3	Smaltimento debiti verso altre amministrazioni pubbliche nati nell'esercizio	Pagamenti di competenza [Trasferimenti correnti a Amministrazioni Pubbliche (U.1.04.01.00.000) + Trasferimenti di tributi (U.1.05.00.00.000) + Fondi perequativi (U.1.06.00.00.000)+ Contributi agli investimenti a Amministrazioni pubbliche (U.2.03.01.00.000) + Altri trasferimenti in conto capitale (U.2.04.01.00.000 + U.2.04.11.00.000 + U.2.04.16.00.000 + U.2.04.21.00.000)]/Impegni di competenza [Trasferimenti correnti a Amministrazioni Pubbliche (U.1.04.01.00.000) + Trasferimenti di tributi (U.1.05.00.00.000) + Fondi perequativi (U.1.06.00.00.000)+ Contributi agli investimenti a Amministrazioni pubbliche (U.2.03.01.00.000) + Altri trasferimenti in conto capitale (U.2.04.01.00.000 + U.2.04.11.00.000 + U.2.04.16.00.000 + U.2.04.21.00.000)]	24,88
09.4	Smaltimento debiti verso altre amministrazioni pubbliche nati negli esercizi precedenti	Pagamenti in c/residui [Trasferimenti correnti a Amministrazioni Pubbliche (U.1.04.01.00.000) + Trasferimenti di tributi (U.1.05.00.00.000) + Fondi perequativi (U.1.06.00.00.000)+ Contributi agli investimenti a Amministrazioni pubbliche (U.2.03.01.00.000) + Altri trasferimenti in conto capitale (U.2.04.01.00.000 + U.2.04.11.00.000 + U.2.04.16.00.000 + U.2.04.21.00.000)]/stock residui al 1° gennaio [Trasferimenti correnti a Amministrazioni Pubbliche (U.1.04.01.00.000) + Trasferimenti di tributi (U.1.05.00.00.000)+ Fondi perequativi (U.1.06.00.00.000) + Contributi agli investimenti a Amministrazioni pubbliche (U.2.03.01.00.000) + Altri trasferimenti in conto capitale (U.2.04.01.00.000 + U.2.04.11.00.000 + U.2.04.16.00.000 + U.2.04.21.00.000)]	84,41
09.5	Indicatore annuale di tempestività dei pagamenti	Somma, per ciascuna fattura emessa a titolo corrispettivo di una transazione commerciale, dei giorni effettivi intercorrenti tra la data di scadenza della fattura o richiesta equivalente di pagamento e la data di pagamento ai fornitori moltiplicata per l'importo dovuto/somma degli importi pagati nel periodo di riferimento	-16,57
<b>10</b>	<b>Debiti finanziari</b>		
10.1	Incidenza estinzioni anticipate debiti finanziari	Impegni per estinzioni anticipate/Debito da finanziamento al 31 dicembre anno precedente (2)	0,00
10.2	Incidenza estinzioni ordinarie debiti finanziari	(Totale impegni Titolo 4 della spesa – Impegni estinzioni anticipate)/Debito da finanziamento al 31 dicembre anno precedente (2)	0,00
10.3	Sostenibilità debiti finanziari	Impegni [(Totale 1.7 "Interessi passivi" – "Interessi di mora" (U.1.07.06.02.000) – "Interessi per anticipazioni prestiti" (U.1.07.06.04.000) + Titolo 4 della spesa – estinzioni anticipate) – (Accertamenti Entrate categoria E.4.02.06.00.000 "Contributi agli investimenti direttamente destinati al rimborso di prestiti da amministrazioni pubbliche" + "Trasferimenti in conto capitale per assunzione di debiti dell'amministrazione da parte di amministrazioni pubbliche" (E.4.03.01.00.000) + "Trasferimenti in conto capitale da parte di amministrazioni pubbliche per cancellazione di debiti dell'amministrazione" (E.4.03.04.00.000)]/Accertamenti Titoli nn. 1, 2 e 3	1,33
10.4	Indebitamento procapite	Debito di finanziamento al 31/12 (2)/popolazione residente (al 1° gennaio dell'esercizio di riferimento o, se non disponibile, al 1° gennaio dell'ultimo anno disponibile)	0,00
<b>11</b>	<b>Composizione dell'avanzo di amministrazione (4)</b>		
11.1	Incidenza quota libera di parte corrente nell'avanzo	Quota libera di parte corrente dell'avanzo/Avanzo di amministrazione (5)	43,85
11.2	Incidenza quota libera in c/capitale nell'avanzo	Quota libera in conto capitale dell'avanzo/Avanzo di amministrazione (6)	2,62
11.3	Incidenza quota accantonata nell'avanzo	Quota accantonata dell'avanzo/Avanzo di amministrazione (7)	51,47
11.4	Incidenza quota vincolata nell'avanzo	Quota vincolata dell'avanzo/Avanzo di amministrazione (8)	2,05
<b>12</b>	<b>Disavanzo di amministrazione</b>		
12.1	Quota disavanzo ripianato nell'esercizio	(Disavanzo di amministrazione esercizio precedente – Disavanzo di amministrazione esercizio in corso)/Totale Disavanzo esercizio precedente (3)	0,00
12.2	Incremento del disavanzo rispetto all'esercizio precedente	(Disavanzo di amministrazione esercizio in corso – Disavanzo di amministrazione esercizio precedente)/Totale Disavanzo esercizio precedente (3)	0,00
12.3	Sostenibilità patrimoniale del disavanzo	Totale disavanzo di amministrazione (3)/Patrimonio netto (1)	0,00



PIANO DEGLI INDICATORI DI BILANCIO  
INDICATORI SINTETICI

TIPOLOGIA INDICATORE		DEFINIZIONE	VALORE INDICATORE 2024 (Percentuale)
12.4	Sostenibilità disavanzo effettivamente a carico dell'esercizio	Disavanzo iscritto in spesa del conto del bilancio/Accertamenti dei titoli 1, 2 e 3 delle entrate e trasferimenti in conto capitale per ripiano disavanzi pregressi	0,00
<b>13</b>	<b>Debiti fuori bilancio</b>		
13.1	Debiti riconosciuti e finanziati	Importo Debiti riconosciuti e finanziati/Totale impegni titolo I e titolo II	0,00
13.2	Debiti in corso di riconoscimento	Importo debiti fuori bilancio in corso di riconoscimento/Totale accertamento entrate dei titoli 1, 2 e 3	0,00
13.3	Debiti riconosciuti e in corso di finanziamento	Importo Debiti fuori bilancio riconosciuti e in corso di finanziamento/Totale accertamento entrate dei titoli 1, 2 e 3	0,00
<b>14</b>	<b>Fondo pluriennale vincolato</b>		
14.1	Utilizzo del FPV	(Fondo pluriennale vincolato corrente e capitale iscritto in entrata del bilancio - Quota del fondo pluriennale vincolato corrente e capitale non utilizzata nel corso dell'esercizio e rinviata agli esercizi successivi)]/Fondo pluriennale vincolato corrente e capitale iscritto in entrata nel bilancio	99,53
<b>15</b>	<b>Partite di giro e conto terzi</b>		
15.1	Incidenza partite di giro e conto terzi in entrata	Totale accertamenti Entrate per conto terzi e partite di giro – Entrate derivanti dalla gestione degli incassi vincolati degli enti locali (E.9.01.99.06.000)/Totale accertamenti primi tre titoli di entrata	25,80
15.2	Incidenza partite di giro e conto terzi in uscita	Totale impegni Uscite per conto terzi e partite di giro – Uscite derivanti dalla gestione degli incassi vincolati degli enti locali (U.7.01.99.06.000)/Totale impegni primo titolo di spesa	27,52

(1) Il Patrimonio Netto è pari alla Lettera A) dello stato patrimoniale passivo. Gli enti locali delle Autonomie speciali che adottano il DLgs 118/2011 a decorrere dal 2016 e gli enti locali con popolazione inferiore a 5.000 abitanti elaborano l'indicatore a decorrere dal 2017.

(2) Il debito da finanziamento è pari alla Lettera D1 dello stato patrimoniale passivo. Gli enti locali delle Autonomie speciali che adottano il DLgs 118/2011 a decorrere dal 2016 e gli enti locali con popolazione inferiore a 5.000 abitanti elaborano l'indicatore a decorrere dal 2017.

(3) Indicatore da rappresentare solo in caso di disavanzo di amministrazione. Il disavanzo di amministrazione è pari alla lettera E dell'allegato al rendiconto riguardante il risultato di amministrazione dell'esercizio di riferimento.

(4) Da compilare solo se la voce E, dell'allegato al rendiconto concernente il risultato di amministrazione è positivo o pari a 0.

(5) La quota libera di parte corrente del risultato di amministrazione è pari alla voce E riportata nell'allegato a) al rendiconto. Il risultato di amministrazione è pari alla lettera A del predetto allegato a)

(6) La quota libera in c/capitale del risultato di amministrazione è pari alla voce D riportata nell'allegato a) al rendiconto. Il risultato di amministrazione è pari alla lettera A riportata nel predetto allegato a).

(7) La quota accantonata del risultato di amministrazione è pari alla voce B riportata nell'allegato a) al rendiconto. Il risultato di amministrazione è pari alla lettera A del predetto allegato a).

(8) La quota vincolata del risultato di amministrazione è pari alla voce C riportata nell'allegato a) al rendiconto. Il risultato di amministrazione è pari alla lettera A riportata nel predetto allegato a).

(9) Indicare al numeratore solo la quota del finanziamento destinata alla copertura di investimenti, e al denominatore escludere gli investimenti che, nell'esercizio, sono finanziati dal FPV.



Piano degli indicatori di bilancio

Indicatori analitici concernenti la composizione delle entrate e l'effettiva capacità di riscossione

Titolo Tipologia	Denominazione	Composizione delle entrate (dati percentuali)			Percentuale di riscossione				
		Previsioni iniziali competenza/ totale previsioni iniziali competenza	Previsioni definitive competenza/ totale previsioni definitive competenza	Accertamenti/ Totale Accertamenti	% di riscossione prevista nel bilancio previsione iniziale: Previsione iniziale cassa/ (previsioni iniziali competenza + residui)	% di riscossione prevista nelle previsioni definitive: Previsione definitive cassa/ (previsioni definitive competenza + residui)	% di riscossione complessiva: (Riscossione c/comp + Riscossioni c/residui)/ (Accertamenti + residui definitivi iniziali)	% di riscossione dei crediti esigibili nell'esercizio: Riscossioni c/comp/ Accertamenti di competenza	% di riscossione dei crediti esigibili negli esercizi precedenti: Riscossioni c/residui/ residui definitivi iniziali
<b>TITOLO 1</b>	<b>Entrate correnti di natura tributaria, contributiva e perequativa</b>								
10101	Imposte, tasse e proventi assimilati	28,96	21,26	22,26	127,33	98,71	84,78	90,71	54,53
<b>10000</b>	<b>Totale TITOLO 1: Entrate correnti di natura tributaria, contributiva e perequativa</b>	<b>28,96</b>	<b>21,26</b>	<b>22,26</b>	<b>127,33</b>	<b>98,71</b>	<b>84,78</b>	<b>90,71</b>	<b>54,53</b>
<b>TITOLO 2</b>	<b>Trasferimenti correnti</b>								
20101	Trasferimenti correnti da Amministrazioni pubbliche	15,57	15,47	18,09	121,64	100,80	75,21	67,76	100,00
20103	Trasferimenti correnti da Imprese	0,02	0,02	0,00	100,00	100,00	100,00	0,00	100,00
<b>20000</b>	<b>Totale TITOLO 2: Trasferimenti correnti</b>	<b>15,59</b>	<b>15,49</b>	<b>18,09</b>	<b>121,60</b>	<b>100,80</b>	<b>75,23</b>	<b>67,76</b>	<b>100,00</b>
<b>TITOLO 3</b>	<b>Entrate extratributarie</b>								
30100	Vendita di beni e servizi e proventi derivanti dalla gestione dei beni	14,79	11,23	11,52	92,63	85,16	48,57	39,55	56,94
30200	Proventi derivanti dall'attivita' di controllo e repressione delle irregolarita' e degli illeciti	0,26	0,19	0,59	99,32	99,49	99,75	100,00	92,54
30300	Interessi attivi	0,01	0,02	0,05	99,97	100,00	100,00	100,00	100,00
30400	Altre entrate da redditi da capitale	0,11	0,09	0,11	141,58	100,00	100,00	100,00	0,00
30500	Rimborsi e altre entrate correnti	3,06	3,10	3,82	94,49	98,85	89,27	92,64	67,19
<b>30000</b>	<b>Totale TITOLO 3: Entrate extratributarie</b>	<b>18,23</b>	<b>14,63</b>	<b>16,09</b>	<b>93,10</b>	<b>87,23</b>	<b>56,07</b>	<b>54,94</b>	<b>57,46</b>
<b>TITOLO 4</b>	<b>Entrate in conto capitale</b>								
40100	Tributi in conto capitale	0,05	0,45	0,52	100,00	100,00	100,00	100,00	100,00
40200	Contributi agli investimenti	7,20	17,53	19,11	85,32	100,15	9,26	1,99	23,85
40300	Altri trasferimenti in conto capitale	0,00	0,07	0,07	0,00	100,00	100,00	100,00	0,00
40400	Entrate da alienazione di beni materiali e immateriali	1,81	1,70	1,48	101,21	85,67	33,47	2,24	100,00
40500	Altre entrate in conto capitale	0,14	3,21	4,00	100,00	100,00	100,00	100,00	0,00
<b>40000</b>	<b>Totale TITOLO 4: Entrate in conto capitale</b>	<b>9,20</b>	<b>22,96</b>	<b>25,18</b>	<b>87,39</b>	<b>99,09</b>	<b>22,52</b>	<b>19,87</b>	<b>29,05</b>
<b>TITOLO 7</b>	<b>Anticipazioni da istituto tesoriere/cassiere</b>								
70100	Anticipazioni da istituto tesoriere/cassiere	9,65	6,87	0,00	100,00	100,00	0,00	0,00	0,00
<b>70000</b>	<b>Totale TITOLO 7: Anticipazioni da istituto tesoriere/cassiere</b>	<b>9,65</b>	<b>6,87</b>	<b>0,00</b>	<b>100,00</b>	<b>100,00</b>	<b>0,00</b>	<b>0,00</b>	<b>0,00</b>
<b>TITOLO 9</b>	<b>Entrate per conto terzi e partite di giro</b>								
90100	Entrate per partite di giro	16,02	14,78	13,20	101,47	100,00	100,00	100,00	100,00
90200	Entrate per conto terzi	2,35	4,01	5,18	135,39	100,00	91,82	91,21	98,19



Piano degli indicatori di bilancio

Indicatori analitici concernenti la composizione delle entrate e l'effettiva capacità di riscossione

Titolo Tipologia	Denominazione	Composizione delle entrate (dati percentuali)			Percentuale di riscossione				
		Previsioni iniziali competenza/ totale previsioni iniziali competenza	Previsioni definitive competenza/ totale previsioni definitive competenza	Accertamenti/ Totale Accertamenti	% di riscossione prevista nel bilancio previsione iniziale: Previsione iniziale cassa/ (previsioni iniziali competenza + residui)	% di riscossione prevista nelle previsioni definitive: Previsione definitive cassa/ (previsioni definitive competenza + residui)	% di riscossione complessiva: (Riscossione c/comp + Riscossioni c/residui)/ (Accertamenti + residui definitivi iniziali)	% di riscossione dei crediti esigibili nell'esercizio: Riscossioni c/comp/ Accertamenti di competenza	% di riscossione dei crediti esigibili negli esercizi precedenti: Riscossioni c/residui/ residui definitivi iniziali
90000	Totale TITOLO 9: Entrate per conto terzi e partite di giro	18,37	18,79	18,38	106,77	100,00	97,54	97,52	98,19
	<b>TOTALE ENTRATE</b>	<b>100,00</b>	<b>100,00</b>	<b>100,00</b>	<b>107,68</b>	<b>97,08</b>	<b>62,14</b>	<b>64,22</b>	<b>55,94</b>



Indicatori analitici concernenti la composizione delle uscite per missioni e programmi

MISSIONI E PROGRAMMI		COMPOSIZIONE DELLE SPESE PER MISSIONI E PROGRAMMI (dati percentuali)							
		Previsione iniziale		Previsioni definitive		Dati di rendiconto			
		Incidenza Missione/Programma: Previsioni stanziamento/ totale previsioni missioni	di cui incidenza FPV: Previsioni stanziamento FPV/ Previsione FPV totale	Incidenza Missione/Programma: Previsioni stanziamento/ totale previsioni missioni	di cui incidenza FPV: Previsioni stanziamento FPV/ Previsione FPV totale	Incidenza Missione programma: (Impegni + FPV)/(Totale impegni + Totale FPV)	di cui incidenza FPV: FPV/Totale FPV	di cui incidenza economie di spesa: Economie di competenza/Totale Economie di competenza	
<b>Missione 01: Servizi istituzionali, generali e di gestione</b>	01	Organi istituzionali	3,14	0,00	2,12	0,00	2,23	0,00	1,67
	02	Segreteria generale	7,71	0,00	5,05	0,71	5,57	0,71	2,28
	03	Gestione economica, finanziaria, programmazione, provveditorato	3,25	0,00	2,18	0,19	2,51	0,19	0,42
	04	Gestione delle entrate tributarie e servizi fiscali	1,65	0,00	1,12	0,00	1,33	0,00	0,00
	05	Gestione dei beni demaniali e patrimoniali	4,40	0,00	4,81	9,08	5,39	9,08	1,76
	06	Ufficio tecnico	3,16	0,00	2,10	0,86	2,37	0,86	0,63
	07	Elezioni e consultazioni popolari - Anagrafe e stato civile	1,90	0,00	1,26	0,18	1,40	0,18	0,52
	08	Statistica e sistemi informativi	0,14	0,00	1,05	0,68	0,83	0,68	2,22
	10	Risorse umane	2,42	0,00	1,95	4,75	2,19	4,75	0,69
	11	Altri servizi generali	3,46	0,00	2,62	1,99	2,69	1,99	2,26
	<b>Totale Missione 01: Servizi istituzionali, generali e di gestione</b>		<b>31,23</b>	<b>0,00</b>	<b>24,26</b>	<b>18,44</b>	<b>26,51</b>	<b>18,44</b>	<b>12,45</b>
<b>Missione 03: Ordine pubblico e sicurezza</b>	01	Polizia locale e amministrativa	0,88	0,00	0,57	0,00	0,67	0,00	0,00
	02	Sistema integrato di sicurezza urbana	0,06	0,00	0,22	0,00	0,22	0,00	0,21
	<b>Totale Missione 03: Ordine pubblico e sicurezza</b>		<b>0,94</b>	<b>0,00</b>	<b>0,79</b>	<b>0,00</b>	<b>0,89</b>	<b>0,00</b>	<b>0,21</b>
<b>Missione 04: Istruzione e diritto allo studio</b>	02	Altri ordini di istruzione non universitaria	3,19	0,00	3,36	0,00	3,88	0,00	0,61
	06	Servizi ausiliari all'istruzione	0,04	0,00	0,10	0,00	0,04	0,00	0,42
	<b>Totale Missione 04: Istruzione e diritto allo studio</b>		<b>3,23</b>	<b>0,00</b>	<b>3,46</b>	<b>0,00</b>	<b>3,92</b>	<b>0,00</b>	<b>1,03</b>
<b>Missione 05: Tutela e valorizzazione dei beni e attivita' culturali</b>	02	Attivita' culturali e interventi diversi nel settore culturale	2,30	0,00	1,80	0,00	1,99	0,00	0,79
	<b>Totale Missione 05: Tutela e valorizzazione dei beni e attivita' culturali</b>		<b>2,30</b>	<b>0,00</b>	<b>1,80</b>	<b>0,00</b>	<b>1,99</b>	<b>0,00</b>	<b>0,79</b>



Indicatori analitici concernenti la composizione delle uscite per missioni e programmi

MISSIONI E PROGRAMMI		COMPOSIZIONE DELLE SPESE PER MISSIONI E PROGRAMMI (dati percentuali)							
		Previsione iniziale		Previsioni definitive		Dati di rendiconto			
		Incidenza Missione/Programma: Previsioni stanziamento/ totale previsioni missioni	di cui incidenza FPV: Previsioni stanziamento FPV/ Previsione FPV totale	Incidenza Missione/Programma: Previsioni stanziamento/ totale previsioni missioni	di cui incidenza FPV: Previsioni stanziamento FPV/ Previsione FPV totale	Incidenza Missione programma: (Impegni + FPV)/(Totale impegni + Totale FPV)	di cui incidenza FPV: FPV/Totale FPV	di cui incidenza economie di spesa: Economie di competenza/Totale Economie di competenza	
<b>Missione 06: Politiche giovanili, sport e tempo libero</b>	01	Sport e tempo libero	1,28	0,00	1,81	0,00	2,00	0,00	0,80
	02	Giovani	0,10	0,00	0,07	0,00	0,06	0,00	0,12
	<b>Totale Missione 06: Politiche giovanili, sport e tempo libero</b>		<b>1,38</b>	<b>0,00</b>	<b>1,88</b>	<b>0,00</b>	<b>2,06</b>	<b>0,00</b>	<b>0,92</b>
<b>Missione 07: Turismo</b>	01	Sviluppo e valorizzazione del turismo	0,15	0,00	0,08	0,00	0,06	0,00	0,21
	<b>Totale Missione 07: Turismo</b>		<b>0,15</b>	<b>0,00</b>	<b>0,08</b>	<b>0,00</b>	<b>0,06</b>	<b>0,00</b>	<b>0,21</b>
<b>Missione 08: Assetto del territorio ed edilizia abitativa</b>	01	Urbanistica e assetto del territorio	0,65	0,00	0,81	1,21	0,92	1,21	0,20
	<b>Totale Missione 08: Assetto del territorio ed edilizia abitativa</b>		<b>0,65</b>	<b>0,00</b>	<b>0,81</b>	<b>1,21</b>	<b>0,92</b>	<b>1,21</b>	<b>0,20</b>
<b>Missione 09: Sviluppo sostenibile e tutela del territorio e dell'ambiente</b>	02	Tutela, valorizzazione e recupero ambientale	3,29	0,00	2,58	0,00	2,59	0,00	2,57
	03	Rifiuti	7,21	0,00	6,45	0,00	7,67	0,00	0,05
	04	Servizio idrico integrato	5,94	0,00	12,23	47,15	14,32	47,15	1,16
	05	Aree protette, parchi naturali, protezione naturalistica e forestazione	0,00	0,00	0,00	0,00	0,00	0,00	0,00
	06	Tutela e valorizzazione delle risorse idriche	0,10	0,00	0,06	0,00	0,07	0,00	0,00
	08	Qualita' dell'aria e riduzione dell'inquinamento	0,00	0,00	0,00	0,00	0,00	0,00	0,00
	<b>Totale Missione 09: Sviluppo sostenibile e tutela del territorio e dell'ambiente</b>		<b>16,54</b>	<b>0,00</b>	<b>21,32</b>	<b>47,15</b>	<b>24,65</b>	<b>47,15</b>	<b>3,78</b>
<b>Missione 10: Trasporti e diritto alla mobilita'</b>	05	Viabilita' e infrastrutture stradali	10,46	0,00	16,06	32,63	18,61	32,63	2,60
	<b>Totale Missione 10: Trasporti e diritto alla mobilita'</b>		<b>10,46</b>	<b>0,00</b>	<b>16,06</b>	<b>32,63</b>	<b>18,61</b>	<b>32,63</b>	<b>2,60</b>
<b>Missione 11: Soccorso civile</b>	01	Sistema di protezione civile	0,34	0,00	0,53	0,00	0,59	0,00	0,20
	<b>Totale Missione 11: Soccorso civile</b>		<b>0,34</b>	<b>0,00</b>	<b>0,53</b>	<b>0,00</b>	<b>0,59</b>	<b>0,00</b>	<b>0,20</b>



Indicatori analitici concernenti la composizione delle uscite per missioni e programmi

MISSIONI E PROGRAMMI		COMPOSIZIONE DELLE SPESE PER MISSIONI E PROGRAMMI (dati percentuali)							
		Previsione iniziale		Previsioni definitive		Dati di rendiconto			
		Incidenza Missione/Programma: Previsioni stanziamento/ totale previsioni missioni	di cui incidenza FPV: Previsioni stanziamento FPV/ Previsione FPV totale	Incidenza Missione/Programma: Previsioni stanziamento/ totale previsioni missioni	di cui incidenza FPV: Previsioni stanziamento FPV/ Previsione FPV totale	Incidenza Missione programma: (Impegni + FPV)/(Totale impegni + Totale FPV)	di cui incidenza FPV: FPV/Totale FPV	di cui incidenza economie di spesa: Economie di competenza/Totale Economie di competenza	
<b>Missione 12: Diritti sociali, politiche sociali e famiglia</b>	01	Interventi per l'infanzia e i minori e per asili nido	0,78	0,00	0,57	0,05	0,62	0,05	0,37
	02	Interventi per la disabilita'	0,23	0,00	0,24	0,00	0,28	0,00	0,02
	03	Interventi per gli anziani	0,37	0,00	0,24	0,00	0,27	0,00	0,09
	05	Interventi per le famiglie	0,10	0,00	0,06	0,00	0,07	0,00	0,00
	09	Servizio necroscopico e cimiteriale	0,32	0,00	0,26	0,00	0,28	0,00	0,11
	<b>Totale Missione 12: Diritti sociali, politiche sociali e famiglia</b>		<b>1,80</b>	<b>0,00</b>	<b>1,37</b>	<b>0,05</b>	<b>1,52</b>	<b>0,05</b>	<b>0,59</b>
<b>Missione 15: Politiche per il lavoro e la formazione professionale</b>	03	Sostegno all'occupazione	0,03	0,00	0,02	0,00	0,03	0,00	0,00
	<b>Totale Missione 15: Politiche per il lavoro e la formazione professionale</b>		<b>0,03</b>	<b>0,00</b>	<b>0,02</b>	<b>0,00</b>	<b>0,03</b>	<b>0,00</b>	<b>0,00</b>
<b>Missione 17: Energia e diversificazione delle fonti energetiche</b>	01	Fonti energetiche	0,44	0,00	0,37	0,00	0,40	0,00	0,22
	<b>Totale Missione 17: Energia e diversificazione delle fonti energetiche</b>		<b>0,44</b>	<b>0,00</b>	<b>0,37</b>	<b>0,00</b>	<b>0,40</b>	<b>0,00</b>	<b>0,22</b>
<b>Missione 18: Relazioni con le altre autonomie territoriali e locali</b>	01	Relazioni finanziarie con le altre autonomie territoriali	0,00	0,00	0,08	0,52	0,09	0,52	0,00
	<b>Totale Missione 18: Relazioni con le altre autonomie territoriali e locali</b>		<b>0,00</b>	<b>0,00</b>	<b>0,08</b>	<b>0,52</b>	<b>0,09</b>	<b>0,52</b>	<b>0,00</b>
<b>Missione 20: Fondi e accantonamenti</b>	01	Fondo di riserva	0,17	0,00	0,00	0,00	0,00	0,00	0,00
	02	Fondo crediti di dubbia esigibilita'	1,73	0,00	1,11	0,00	0,00	0,00	6,95
	03	Altri fondi	0,07	0,00	2,69	0,00	0,00	0,00	16,86
	<b>Totale Missione 20: Fondi e accantonamenti</b>		<b>1,97</b>	<b>0,00</b>	<b>3,80</b>	<b>0,00</b>	<b>0,00</b>	<b>0,00</b>	<b>23,81</b>
<b>Missione 50: Debito pubblico</b>	02	Quota capitale ammortamento mutui e prestiti obbligazionari	0,92	0,00	0,59	0,00	0,70	0,00	0,00
	<b>Totale Missione 50: Debito pubblico</b>		<b>0,92</b>	<b>0,00</b>	<b>0,59</b>	<b>0,00</b>	<b>0,70</b>	<b>0,00</b>	<b>0,00</b>



Indicatori analitici concernenti la composizione delle uscite per missioni e programmi

MISSIONI E PROGRAMMI			COMPOSIZIONE DELLE SPESE PER MISSIONI E PROGRAMMI (dati percentuali)						
			Previsione iniziale		Previsioni definitive		Dati di rendiconto		
			Incidenza Missione/Programma: Previsioni stanziamento/ totale previsioni missioni	di cui incidenza FPV: Previsioni stanziamento FPV/ Previsione FPV totale	Incidenza Missione/Programma: Previsioni stanziamento/ totale previsioni missioni	di cui incidenza FPV: Previsioni stanziamento FPV/ Previsione FPV totale	Incidenza Missione programma: (Impegni + FPV)/(Totale impegni + Totale FPV)	di cui incidenza FPV: FPV/Totale FPV	di cui incidenza economie di spesa: Economie di competenza/Totale Economie di competenza
<b>Missione 60: Anticipazioni finanziarie</b>	01	Restituzione anticipazione di tesoreria	9,51	0,00	6,10	0,00	0,00	0,00	38,28
	<b>Totale Missione 60: Anticipazioni finanziarie</b>		<b>9,51</b>	<b>0,00</b>	<b>6,10</b>	<b>0,00</b>	<b>0,00</b>	<b>0,00</b>	<b>38,28</b>
<b>Missione 99: Servizi per conto terzi</b>	01	Servizi per conto terzi e Partite di giro	18,11	0,00	16,68	0,00	17,06	0,00	14,71
	<b>Totale Missione 99: Servizi per conto terzi</b>		<b>18,11</b>	<b>0,00</b>	<b>16,68</b>	<b>0,00</b>	<b>17,06</b>	<b>0,00</b>	<b>14,71</b>



Piano degli indicatori di bilancio

Indicatori concernenti la capacità di pagare spese per missioni e programmi

MISSIONI E PROGRAMMI			CAPACITA' DI PAGARE SPESE NEL CORSO DELL'ESERCIZIO 2024 (dati percentuali)				
			Capacità di pagamento nel bilancio di previsione iniziale: Previsioni iniziali cassa/ (residui + previsioni iniziali competenza - FPV)	Capacità di pagamento nelle previsioni definitive: Previsioni definitive cassa/ (residui + previsioni definitive competenza - FPV)	Capacità di pagamento a consuntivo: (Pagam. c/comp + Pagam. c/residui)/ (Impegni + residui definitivi iniziali)	Capacità di pagamento delle spese nell'esercizio: Pagam. c/comp/ Impegni	Capacità di pagamento delle spese esigibili negli esercizi precedenti: Pagam c/residui/ residui definitivi iniziali
<b>Missione 01: Servizi istituzionali, generali e di gestione</b>	01	Organi istituzionali	107,52	100,64	85,76	84,30	95,76
	02	Segreteria generale	125,21	100,05	94,81	94,62	96,98
	03	Gestione economica, finanziaria, programmazione, provveditorato	122,66	99,94	96,81	97,39	5,94
	04	Gestione delle entrate tributarie e servizi fiscali	88,05	104,42	76,35	71,10	99,74
	05	Gestione dei beni demaniali e patrimoniali	126,76	101,91	74,29	77,75	61,21
	06	Ufficio tecnico	127,96	100,11	94,74	96,12	57,61
	07	Elezioni e consultazioni popolari - Anagrafe e stato civile	119,28	100,02	97,60	97,57	100,00
	08	Statistica e sistemi informativi	588,38	144,77	15,52	14,68	64,25
	10	Risorse umane	66,43	98,06	98,72	97,86	100,00
	11	Altri servizi generali	101,17	101,04	93,19	94,26	77,19
	<b>Totale Missione 01: Servizi istituzionali, generali e di gestione</b>		<b>115,05</b>	<b>83,91</b>	<b>87,46</b>	<b>87,87</b>	<b>84,53</b>
<b>Missione 03: Ordine pubblico e sicurezza</b>	01	Polizia locale e amministrativa	50,75	111,18	44,83	0,00	100,00
	02	Sistema integrato di sicurezza urbana	90,93	102,00	78,73	82,53	0,00
	<b>Totale Missione 03: Ordine pubblico e sicurezza</b>		<b>52,45</b>	<b>109,52</b>	<b>50,21</b>	<b>20,31</b>	<b>98,10</b>
<b>Missione 04: Istruzione e diritto allo studio</b>	02	Altri ordini di istruzione non universitaria	108,69	101,23	60,29	58,76	68,85
	06	Servizi ausiliari all'istruzione	85,13	100,00	100,00	100,00	100,00
	<b>Totale Missione 04: Istruzione e diritto allo studio</b>		<b>108,34</b>	<b>101,20</b>	<b>60,76</b>	<b>59,18</b>	<b>69,48</b>
<b>Missione 05: Tutela e valorizzazione dei beni e attività culturali</b>	02	Attività culturali e interventi diversi nel settore culturale	107,26	103,47	65,37	58,03	82,48
	<b>Totale Missione 05: Tutela e valorizzazione dei beni e attività culturali</b>		<b>107,26</b>	<b>103,47</b>	<b>65,37</b>	<b>58,03</b>	<b>82,48</b>
<b>Missione 06: Politiche giovanili, sport e tempo libero</b>	01	Sport e tempo libero	111,87	100,88	83,35	82,58	87,58
	02	Giovani	100,00	104,96	46,98	0,00	100,00
	<b>Totale Missione 06: Politiche giovanili, sport e tempo libero</b>		<b>110,79</b>	<b>101,08</b>	<b>81,78</b>	<b>80,31</b>	<b>89,07</b>
<b>Missione 07: Turismo</b>	01	Sviluppo e valorizzazione del turismo	84,54	102,09	44,33	12,35	61,56
	<b>Totale Missione 07: Turismo</b>		<b>84,54</b>	<b>102,09</b>	<b>44,33</b>	<b>12,35</b>	<b>61,56</b>



Piano degli indicatori di bilancio

Indicatori concernenti la capacità di pagare spese per missioni e programmi

MISSIONI E PROGRAMMI		CAPACITA' DI PAGARE SPESE NEL CORSO DELL'ESERCIZIO 2024 (dati percentuali)					
		Capacità di pagamento nel bilancio di previsione iniziale: Previsioni iniziali cassa/ (residui + previsioni iniziali competenza - FPV)	Capacità di pagamento nelle previsioni definitive: Previsioni definitive cassa/ (residui + previsioni definitive competenza - FPV)	Capacità di pagamento a consuntivo: (Pagam. c/comp + Pagam. c/residui)/ (Impegni + residui definitivi iniziali)	Capacità di pagamento delle spese nell'esercizio: Pagam. c/comp/ Impegni	Capacità di pagamento delle spese esigibili negli esercizi precedenti: Pagam c/residui/ residui definitivi iniziali	
<b>Missione 08: Assetto del territorio ed edilizia abitativa</b>	01	Urbanistica e assetto del territorio	96,18	100,00	98,13	98,08	100,00
	<b>Totale Missione 08: Assetto del territorio ed edilizia abitativa</b>		<b>96,18</b>	<b>64,66</b>	<b>98,13</b>	<b>98,08</b>	<b>100,00</b>
<b>Missione 09: Sviluppo sostenibile e tutela del territorio e dell'ambiente</b>	02	Tutela, valorizzazione e recupero ambientale	117,45	111,08	85,82	83,67	94,31
	03	Rifiuti	70,65	100,74	53,08	22,61	100,00
	04	Servizio idrico integrato	103,11	110,27	52,82	32,40	96,64
	05	Aree protette, parchi naturali, protezione naturalistica e forestazione	0,00	100,00	0,00	0,00	0,00
	06	Tutela e valorizzazione delle risorse idriche	100,25	100,25	0,00	0,00	0,00
	08	Qualità dell'aria e riduzione dell'inquinamento	0,00	0,00	0,00	0,00	0,00
	<b>Totale Missione 09: Sviluppo sostenibile e tutela del territorio e dell'ambiente</b>		<b>89,76</b>	<b>64,71</b>	<b>56,90</b>	<b>35,73</b>	<b>97,55</b>
	<b>Missione 10: Trasporti e diritto alla mobilità</b>	05	Viabilità e infrastrutture stradali	113,75	102,60	77,07	75,76
<b>Totale Missione 10: Trasporti e diritto alla mobilità</b>		<b>113,75</b>	<b>59,19</b>	<b>77,07</b>	<b>75,76</b>	<b>85,90</b>	
<b>Missione 11: Soccorso civile</b>	01	Sistema di protezione civile	100,00	100,00	34,47	45,44	0,00
	<b>Totale Missione 11: Soccorso civile</b>		<b>100,00</b>	<b>100,00</b>	<b>34,47</b>	<b>45,44</b>	<b>0,00</b>
<b>Missione 12: Diritti sociali, politiche sociali e famiglia</b>	01	Interventi per l'infanzia e i minori e per asili nido	113,11	100,00	57,07	47,20	83,60
	02	Interventi per la disabilità	15,03	100,00	97,94	90,69	100,00
	03	Interventi per gli anziani	118,47	123,27	96,40	93,02	100,00
	05	Interventi per le famiglie	100,00	105,72	63,29	0,00	100,00
	09	Servizio necroscopico e cimiteriale	177,09	101,90	82,28	73,85	100,00
	<b>Totale Missione 12: Diritti sociali, politiche sociali e famiglia</b>		<b>84,63</b>	<b>103,80</b>	<b>83,06</b>	<b>66,16</b>	<b>97,86</b>
<b>Missione 15: Politiche per il lavoro e la formazione professionale</b>	03	Sostegno all'occupazione	100,00	100,00	64,55	74,77	44,12
	<b>Totale Missione 15: Politiche per il lavoro e la formazione professionale</b>		<b>100,00</b>	<b>100,00</b>	<b>64,55</b>	<b>74,77</b>	<b>44,12</b>
<b>Missione 17: Energia e diversificazione delle fonti energetiche</b>	01	Fonti energetiche	86,91	102,05	62,16	29,11	100,00



Piano degli indicatori di bilancio

Indicatori concernenti la capacità di pagare spese per missioni e programmi

MISSIONI E PROGRAMMI		CAPACITA' DI PAGARE SPESE NEL CORSO DELL'ESERCIZIO 2024 (dati percentuali)				
		Capacità di pagamento nel bilancio di previsione iniziale: Previsioni iniziali cassa/ (residui + previsioni iniziali competenza - FPV)	Capacità di pagamento nelle previsioni definitive: Previsioni definitive cassa/ (residui + previsioni definitive competenza - FPV)	Capacità di pagamento a consuntivo: (Pagam. c/comp + Pagam. c/residui)/ (Impegni + residui definitivi iniziali)	Capacità di pagamento delle spese nell'esercizio: Pagam. c/comp/ Impegni	Capacità di pagamento delle spese esigibili negli esercizi precedenti: Pagam c/residui/ residui definitivi iniziali
<b>Totale Missione 17: Energia e diversificazione delle fonti energetiche</b>		<b>86,91</b>	<b>102,05</b>	<b>62,16</b>	<b>29,11</b>	<b>100,00</b>
<b>Missione 18: Relazioni con le altre autonomie territoriali e locali</b>	01 Relazioni finanziarie con le altre autonomie territoriali	0,00	0,00	0,00	0,00	0,00
	<b>Totale Missione 18: Relazioni con le altre autonomie territoriali e locali</b>	<b>0,00</b>	<b>0,00</b>	<b>0,00</b>	<b>0,00</b>	<b>0,00</b>
<b>Missione 20: Fondi e accantonamenti</b>	01 Fondo di riserva	1.186,08	2.173.351,11	0,00	0,00	0,00
	02 Fondo crediti di dubbia esigibilità	0,00	0,00	0,00	0,00	0,00
	03 Altri fondi	0,00	1,36	0,00	0,00	0,00
	<b>Totale Missione 20: Fondi e accantonamenti</b>	<b>103,76</b>	<b>32,54</b>	<b>0,00</b>	<b>0,00</b>	<b>0,00</b>
<b>Missione 50: Debito pubblico</b>	02 Quota capitale ammortamento mutui e prestiti obbligazionari	100,00	100,00	100,00	100,00	0,00
	<b>Totale Missione 50: Debito pubblico</b>	<b>100,00</b>	<b>100,00</b>	<b>100,00</b>	<b>100,00</b>	<b>0,00</b>
<b>Missione 60: Anticipazioni finanziarie</b>	01 Restituzione anticipazione di tesoreria	100,00	100,00	0,00	0,00	0,00
	<b>Totale Missione 60: Anticipazioni finanziarie</b>	<b>100,00</b>	<b>100,00</b>	<b>0,00</b>	<b>0,00</b>	<b>0,00</b>
<b>Missione 99: Servizi per conto terzi</b>	01 Servizi per conto terzi e Partite di giro	99,54	100,00	89,31	93,12	2,53
	<b>Totale Missione 99: Servizi per conto terzi</b>	<b>99,54</b>	<b>100,00</b>	<b>89,31</b>	<b>93,12</b>	<b>2,53</b>



PIANO DEGLI INDICATORI DI BILANCIO  
QUADRO SINOTTICO

Nome indicatore di primo livello	Nome Indicatore	Calcolo indicatore	Fase di osservazione e unità di misura	Tempo di osservazione	Tipo	Spiegazione dell'indicatore	Note
<b>01.1 Incidenza spese rigide (ripiano disavanzo, personale e debito) su entrate correnti</b>	<b>01.1 Incidenza spese rigide (ripiano disavanzo, personale e debito) su entrate correnti</b>	[ripiano disavanzo a carico dell'esercizio + Impegni (Macroaggregati 1.1 "Redditi di lavoro dipendente" + pdc 1.02.01.01.000 "IRAP" – FPV entrata concernente il Macroaggregato 1.1 + FPV personale in uscita 1.1 + 1.7 "Interessi passivi" + Titolo 4 Rimborso prestiti)] / (Accertamenti primi tre titoli Entrate e trasferimenti in conto capitale per ripiano disavanzi progressi)	Impegni / Accertamenti (%)	Rendiconto	S	Incidenza spese rigide (personale e debito) su entrate correnti	
<b>02.1 Incidenza degli accertamenti di parte corrente sulle previsioni iniziali di parte corrente</b>	<b>02.1 Incidenza degli accertamenti di parte corrente sulle previsioni iniziali di parte corrente</b>	Totale accertamenti primi tre titoli di entrata / Stanziamenti iniziali di competenza dei primi tre titoli delle Entrate	Accertamenti / stanziamenti di competenza (%)	Rendiconto	S	Incidenza degli accertamenti di parte corrente sulle previsioni iniziali di parte corrente	
	<b>02.2 Incidenza degli accertamenti di parte corrente sulle previsioni definitive di parte corrente</b>	Totale accertamenti primi tre titoli di entrata / Stanziamenti definitivi di competenza dei primi tre titoli delle Entrate	Accertamenti / stanziamenti di competenza (%)	Rendiconto	S	Incidenza degli accertamenti di parte corrente sulle previsioni definitive di parte corrente	
	<b>02.3 Incidenza degli accertamenti delle entrate proprie sulle previsioni iniziali di parte corrente</b>	Totale accertamenti (pdc E.1.01.00.00.000 "Tributi" – "Compartecipazioni di tributi" E.1.01.04.00.000+ E.3.00.00.00.000 "Entrate extratributarie") / Stanziamenti iniziali di competenza dei primi tre titoli delle Entrate	Accertamenti / stanziamenti di competenza (%)	Rendiconto	S	Incidenza degli accertamenti delle entrate proprie sulle previsioni iniziali di parte corrente	
	<b>02.4 Incidenza degli accertamenti delle entrate proprie sulle previsioni definitive di parte corrente</b>	Totale accertamenti (pdc E.1.01.00.00.000 "Tributi" – "Compartecipazioni di tributi" E.1.01.04.00.000+ E.3.00.00.00.000 "Entrate extratributarie") / Stanziamenti definitivi di competenza dei primi tre titoli delle Entrate	Accertamenti / stanziamenti di competenza (%)	Rendiconto	S	Incidenza degli accertamenti delle entrate proprie sulle previsioni definitive di parte corrente	
	<b>02.5 Incidenza degli incassi correnti sulle previsioni iniziali di parte corrente</b>	Totale incassi c/competenza e c/residui dei primi tre titoli di entrata / Stanziamenti iniziali di cassa dei primi tre titoli delle Entrate	Incassi / stanziamenti di cassa	Rendiconto	S	Incidenza degli incassi correnti sulle previsioni iniziali di parte corrente	
	<b>02.6 Incidenza degli incassi correnti sulle previsioni definitive di parte corrente</b>	Totale incassi c/competenza e c/residui primi tre titoli di entrata / Stanziamenti definitivi di cassa dei primi tre titoli delle Entrate	Incassi / stanziamenti di cassa (%)	Rendiconto	S	Incidenza degli incassi correnti sulle previsioni definitive di parte corrente	
	<b>02.7 Incidenza degli incassi delle entrate proprie sulle previsioni iniziali di parte corrente</b>	Totale incassi c/competenza e c/residui (pdc E.1.01.00.00.000 "Tributi" – "Compartecipazioni di tributi" E.1.01.04.00.000+ E.3.00.00.00.000 "Entrate extratributarie") / Stanziamenti iniziali di cassa dei primi tre titoli delle Entrate	Incassi / stanziamenti di cassa (%)	Rendiconto	S	Incidenza degli incassi delle entrate proprie sulle previsioni iniziali di parte corrente	
	<b>02.8 Incidenza degli incassi delle entrate proprie sulle previsioni definitive di parte corrente</b>	Totale incassi c/competenza e c/residui (pdc E.1.01.00.00.000 "Tributi" – "Compartecipazioni di tributi" E.1.01.04.00.000+ E.3.00.00.00.000 "Entrate extratributarie") / Stanziamenti definitivi di cassa dei primi tre titoli delle Entrate	Incassi / stanziamenti di cassa (%)	Rendiconto	S	Incidenza degli incassi delle entrate proprie sulle previsioni definitive di parte corrente	



**PIANO DEGLI INDICATORI DI BILANCIO  
QUADRO SINOTTICO**

Nome indicatore di primo livello	Nome Indicatore	Calcolo indicatore	Fase di osservazione e unità di misura	Tempo di osservazione	Tipo	Spiegazione dell'indicatore	Note
<b>03.1 Utilizzo medio anticipazioni di tesoreria</b>	<b>03.1 Utilizzo medio anticipazioni di tesoreria</b>	Sommatoria degli utilizzi giornalieri delle anticipazioni nell'esercizio / (365 x max previsto dalla norma)	Incassi (%)	Rendiconto	S	Utilizzo medio giornaliero delle anticipazioni di tesoreria nel corso dell'esercizio rapportate al massimo valore di ricorso alle stesse consentito dalla normativa di riferimento	dati extracontabili
	<b>03.2 Anticipazione chiuse solo contabilmente</b>	Anticipazione di tesoreria all'inizio dell'esercizio successivo / max previsto dalla norma	Incassi (%)	Rendiconto	S	Livello delle anticipazioni rispetto a quanto previsto dalla normativa vigente (3/12 degli accertamenti dei primi tre titoli delle entrate del penultimo anno precedente).	
<b>04.1 Incidenza della spesa di personale sulla spesa corrente</b>	<b>04.1 Incidenza della spesa di personale sulla spesa corrente</b>	(Macr. 1.1 + pdc 1.02.01.01 "IRAP" + FPV personale in uscita 1.1 – FPV personale in entrata concernente il Macr. 1.1) / (Titolo I – FCDE corrente+ FPV macroaggr. 1.1 – FPV di entrata concernente il mac 1.1)	Impegno (%)	Rendiconto	S	Valutazione dell'incidenza della spesa di personale di competenza dell'anno rispetto al totale della spesa corrente.	
	<b>04.2 Incidenza del salario accessorio ed incentivante</b>	(pdc 1.01.01.004 + 1.01.01.008 "indennità e altri compensi personale a tempo determinato e indeterminato"+ pdc 1.01.01.003 + 1.01.01.007 "straordinario personale a tempo determinato e indeterminato" + FPV in uscita Macr. 1.1 – FPV di entrata concernente il Macr. 1.1) / (Macr. 1.1 + pdc 1.02.01.01 "IRAP" + FPV in uscita concernente il Macroaggregato 1.1 – FPV in entrata concernente il Macroaggregato 1.1)	Impegno (%)	Rendiconto	S	Incidenza del salario accessorio ed incentivante rispetto al totale della spesa di personale	
	<b>04.3 Incidenza della spesa per personale flessibile</b>	(pdc 1.03.02.010.000 "Consulenze" + pdc 1.03.02.12.000 "lavoro flessibile/LSU/Lavoro interinale"+ pdc U.1.03.02.11.000 "Prestazioni professionali e specialistiche") / (Macr. 1.1 + pdc 1.02.01.01.000 " IRAP" + FPV in uscita concernente il macr. 1.1 – FPV in entrata macr. 1.1)	Impegno (%)	Rendiconto	S	Indica come gli enti soddisfano le proprie esigenze di risorse umane, mixando le varie alternative contrattuali più rigide (personale dipendente) o meno rigide (forme di lavoro flessibile)	
	<b>04.4 Spesa di personale procapite (Indicatore di equilibrio dimensionale)</b>	Impegni (Macroaggregato 1.1 "Redditi di lavoro dipendente" + pdc 1.02.01.01.000 "IRAP" + FPV personale in uscita 1.1 – FPV personale in entrata concernente ilMacroaggregato 1.1) / popolazione residente	Impegno / Popolazione residente (€ )	Rendiconto. Popolazione al 1° gennaio dell'esercizio di riferimento o, se non disponibile, al 1° gennaio dell'ultimo anno disponibile	S	Valutazione della spesa procapite dei redditi da lavoro dipendente	



**PIANO DEGLI INDICATORI DI BILANCIO  
QUADRO SINOTTICO**

Nome indicatore di primo livello	Nome Indicatore	Calcolo indicatore	Fase di osservazione e unità di misura	Tempo di osservazione	Tipo	Spiegazione dell'indicatore	Note
<b>05.1 Indicatore di esternalizzazione dei servizi</b>	<b>05.1 Indicatore di esternalizzazione dei servizi</b>	(pdc U.1.03.02.15.000 "Contratti di servizio pubblico" + pdc U.1.04.03.01.000 "Trasferimenti correnti a imprese controllate" + pdc U.1.04.03.02.000 "Trasferimenti correnti a altre imprese partecipate") / totale spese Titolo I	Impegno (%)	Rendiconto	S	Valutazione del ricorso a enti esterni all'amministrazione per la gestione e l'erogazione di servizi alla collettività	
<b>06.1 Incidenza degli interessi passivi sulle entrate correnti</b>	<b>06.1 Incidenza degli interessi passivi sulle entrate correnti</b>	Impegni Macroaggregato 1.7 "Interessi passivi" / Accertamenti primi tre titoli delle Entrate ("Entrate correnti")	Impegno / Accertamento (%)	Rendiconto	S	Valutazione dell'incidenza della spesa per Interessi passivi sul totale delle entrate correnti	
	<b>06.2 Incidenza degli interessi passivi sulle anticipazioni sul totale della spesa per interessi passivi</b>	pdc U.1.07.06.04.000 "Interessi passivi su anticipazioni di tesoreria" / Impegni Macroaggregato 1.7 "Interessi passivi"	Impegno (%)	Rendiconto	S	Valutazione dell'incidenza degli interessi su anticipazioni sul totale della spesa per interessi passivi	
	<b>06.3 Incidenza interessi di mora sul totale della spesa per interessi passivi</b>	pdc U.1.07.06.02.000 "Interessi di mora" / Macroaggregato 1.7 "Interessi passivi"	Impegno (%)	Rendiconto	S	Valutazione dell'incidenza degli interessi di mora sul totale della spesa per interessi passivi	
<b>07.1 Incidenza investimenti sul totale della spesa corrente e in conto capitale</b>	<b>07.1 Incidenza investimenti sul totale della spesa corrente e in conto capitale</b>	(Macroaggregato 2.2 "Investimenti fissi lordi e acquisto di terreni" + Macroaggregato 2.3 "Contributi agli investimenti" / totate Impegni Titoli I+II	Impegni e pagamenti (%)	Rendiconto	S	Valutazione dell'incidenza della spesa per investimenti sul totale della spesa (corrente e in conto capitale)	
	<b>07.2 Investimenti diretti procapite (Indicatore di equilibrio dimensionale)</b>	Impegni Macroaggregato 2.2 "Investimenti fissi lordi e acquisto di terreni" / popolazione residente	Impegni / Popolazione residente (€)	Rendiconto. Popolazione al 1° gennaio dell'esercizio di riferimento o, se non disponibile, al 1° gennaio dell'ultimo anno disponibile	S	Quota procapite degli investimenti diretti dell'ente	
	<b>07.3 Contributi agli investimenti procapite (Indicatore di equilibrio dimensionale)</b>	Impegni per Macroaggregato 2.3 "Contributi agli investimenti" / popolazione residente	Impegni / Popolazione residente (€)	Rendiconto. Popolazione al 1° gennaio dell'esercizio di riferimento o, se non disponibile, al 1° gennaio dell'ultimo anno disponibile	S	Quota procapite dei contributi agli investimenti	
	<b>07.4 Investimenti complessivi procapite (Indicatore di equilibrio dimensionale)</b>	Impegni (Macroaggregato 2.2 "Investimenti fissi lordi e acquisto di terreni" + Macroaggregato 2.3 "Contributi agli investimenti") / popolazione residente (dell'esercizio di riferimento o, se non disponibile, riferita all'ultimo dato disponibile)	Impegni / Popolazione residente (€)	Rendiconto. Popolazione al 1° gennaio dell'esercizio di riferimento o, se non disponibile, al 1° gennaio dell'ultimo anno disponibile	S	Quota procapite degli investimenti complessivi dell'ente	
	<b>07.5 Quota investimenti complessivi finanziati dal risparmio corrente</b>	Margine corrente di competenza / Impegni + relativi FPV (Macroaggregato 2.2 "Investimenti fissi lordi e acquisto di terreni" + Macroaggregato 2.3 "Contributi agli investimenti")	competenza / Impegni + FPV (%)	Rendiconto	S	Quota investimenti complessivi finanziati dal risparmio corrente	



PIANO DEGLI INDICATORI DI BILANCIO  
QUADRO SINOTTICO

Nome indicatore di primo livello	Nome Indicatore	Calcolo indicatore	Fase di osservazione e unità di misura	Tempo di osservazione	Tipo	Spiegazione dell'indicatore	Note
	<b>07.6 Quota investimenti complessivi finanziati dal saldo positivo delle partite finanziarie</b>	Saldo positivo delle partite finanziarie / Impegni + relativi FPV (Macroaggregato 2.2 "Investimenti fissi lordi e acquisto di terreni" + Macroaggregato 2.3 "Contributi agli investimenti")	Saldo positivo delle partite finanziarie / Impegni +FPV (%)	Rendiconto	S	Quota investimenti complessivi finanziati dal saldo positivo delle partite finanziarie	
	<b>07.7 Quota investimenti complessivi finanziati da debito</b>	Accertamenti (Titolo 6 "Accensione prestiti" - Categoria 6.02.02 "Anticipazioni" - Categoria 6.03.03 "Accensione prestiti a seguito di escussione di garanzie" - Accensioni di prestiti da rinegoziazioni) / Impegni + relativi FPV (Macroaggregato 2.2 "Investimenti fissi lordi e acquisto di terreni" + Macroaggregato 2.3 "Contributi agli investimenti")	Accertamenti / Impegni + FPV (%)	Rendiconto	S	Quota investimenti complessivi finanziati da debito	
<b>08.1 Incidenza nuovi residui passivi di parte corrente su stock residui passivi correnti</b>	<b>08.1 Incidenza nuovi residui passivi di parte corrente su stock residui passivi correnti</b>	Totale residui passivi titolo 1 di competenza dell'esercizio / Totale residui passivi titolo 1 al 31 dicembre	Residui passivi di competenza / Stock residui passivi (%)	Rendiconto	S	Incidenza dei residui sulla quota di impegni registrati nell'esercizio per ogni titoli di I livello di spesa	
	<b>08.2 Incidenza nuovi residui passivi in c/capitale su stock residui passivi in conto capitale al 31 dicembre</b>	Totale residui passivi titolo 2 di competenza dell'esercizio / Totale residui titolo 2 al 31 dicembre	Residui passivi di competenza / Stock residui passivi (%)	Rendiconto	S	Incidenza dei residui attivi sulla quota di accertamenti registrati nell'esercizio per ogni titoli di I livello di entrata	
	<b>08.3 Incidenza nuovi residui passivi per incremento attività finanziarie su stock residui passivi per incremento attività finanziarie al 31 dicembre</b>	Totale residui passivi titolo 3 di competenza dell'esercizio / Totale residui passivi titolo 3 al 31 dicembre	Residui passivi di competenza / Stock residui passivi (%)	Rendiconto	S	Incidenza dei residui passivi sul totale di impegni registrati nell'esercizio	
	<b>08.4 Incidenza nuovi residui attivi di parte corrente su stock residui attivi di parte corrente</b>	Totale residui attivi titoli 1,2,3 di competenza dell'esercizio / Totale residui attivi titoli 1, 2 e 3 al 31 dicembre	Residui attivi di competenza / Stock residui attivi (%)	Rendiconto	S	Incidenza dei residui attivi sul totale di accertamenti registrati nell'esercizio	
	<b>08.5 Incidenza nuovi residui attivi in c/capitale su stock residui attivi in c/capitale</b>	Totale residui attivi titolo 4 di competenza dell'esercizio / Totale residui attivi titolo 4 al 31 dicembre	Residui attivi di competenza / Stock residui attivi (%)	Rendiconto	S	Incidenza della formazione di nuovi residui attivi in c/capitale nell'esercizio rispetto allo stock di residui attivi in c/capitale al 31 dicembre	
	<b>08.6 Incidenza nuovi residui attivi per riduzione di attività finanziarie su stock residui attivi per riduzione di attività finanziarie</b>	Totale residui attivi titolo 5 di competenza dell'esercizio / Totale residui attivi titolo 5 al 31 dicembre	Residui attivi di competenza / Stock residui attivi (%)	Rendiconto	S	Incidenza della formazione di nuovi residui attivi per riduzione di attività finanziarie rispetto allo stock di residui attivi per riduzione di attività finanziarie al 31 dicembre	



**PIANO DEGLI INDICATORI DI BILANCIO  
QUADRO SINOTTICO**

Nome indicatore di primo livello	Nome Indicatore	Calcolo indicatore	Fase di osservazione e unità di misura	Tempo di osservazione	Tipo	Spiegazione dell'indicatore	Note
<b>09.1 Smaltimento debiti commerciali nati nell'esercizio</b>	<b>09.1 Smaltimento debiti commerciali nati nell'esercizio</b>	Pagamenti di competenza (Macroaggregati 1.3 "Acquisto di beni e servizi" + 2.2 "Investimenti fissi lordi e acquisto di terreni") / Impegni di competenza (Macroaggregati 1.3 "Acquisto di beni e servizi" + 2.2 "Investimenti fissi lordi e acquisto di terreni")	Pagamenti di competenza / Impegni di competenza (%)	Rendiconto	S	Capacità dell'ente di provvedere al pagamento di debiti esigibili nel corso dell'esercizio nell'ambito del medesimo esercizio	
	<b>09.2 Smaltimento debiti commerciali nati negli esercizi precedenti</b>	Pagamenti c/residui (Macroaggregati 1.3 "Acquisto di beni e servizi" + 2.2 "Investimenti fissi lordi e acquisto di terreni") / stock residui al 1° gennaio (Macroaggregati 1.3 "Acquisto di beni e servizi" + 2.2 "Investimenti fissi lordi e acquisto di terreni")	Pagamenti in c/residui /Stock residui (%)	Rendiconto	S	Capacità dell'ente di provvedere allo smaltimento dei residui relativi ad anni precedenti nel corso dell'esercizio oggetto di osservazione	
	<b>09.3 Smaltimento debiti verso altre amministrazioni pubbliche nati nell'esercizio</b>	Pagamenti di competenza [Trasferimenti correnti a Amministrazioni Pubbliche (U.1.04.01.00.000) + Trasferimenti di tributi (U.1.05.00.00.000) + Fondi perequativi (U.1.06.00.00.000)+ Contributi agli investimenti a Amministrazioni pubbliche (U.2.03.01.00.000) + Altri trasferimenti in conto capitale (U.2.04.01.00.000 + U.2.04.11.00.000 + U.2.04.16.00.000 + U.2.04.21.00.000)] / Impegni di competenza [Trasferimenti correnti a Amministrazioni Pubbliche (U.1.04.01.00.000) + Trasferimenti di tributi (U.1.05.00.00.000) + Fondi perequativi (U.1.06.00.00.000)+ Contributi agli investimenti a Amministrazioni pubbliche (U.2.03.01.00.000) + Altri trasferimenti in conto capitale (U.2.04.01.00.000 + U.2.04.11.00.000 + U.2.04.16.00.000 + U.2.04.21.00.000)]	Pagamenti di competenza / Impegni di competenza (%)	Rendiconto	S	Capacità di smaltire, nell'esercizio, i debiti non commerciali di competenza del medesimo esercizio, di parte corrente e in conto capitale, maturati nei confronti di un'altra amministrazione pubblica	
	<b>09.4 Smaltimento debiti verso altre amministrazioni pubbliche nati negli esercizi precedenti</b>	Pagamenti in c/residui [Trasferimenti correnti a Amministrazioni Pubbliche (U.1.04.01.00.000) + Trasferimenti di tributi (U.1.05.00.00.000) + Fondi perequativi (U.1.06.00.00.000)+ Contributi agli investimenti a Amministrazioni pubbliche (U.2.03.01.00.000) + Altri trasferimenti in conto capitale (U.2.04.01.00.000 + U.2.04.11.00.000 + U.2.04.16.00.000 + U.2.04.21.00.000)] / stock residui al 1° gennaio [Trasferimenti correnti a Amministrazioni Pubbliche (U.1.04.01.00.000) + Trasferimenti di tributi (U.1.05.00.00.000)+ Fondi perequativi (U.1.06.00.00.000) + Contributi agli investimenti a Amministrazioni pubbliche (U.2.03.01.00.000) + Altri trasferimenti in conto capitale (U.2.04.01.00.000 + U.2.04.11.00.000 + U.2.04.16.00.000 + U.2.04.21.00.000)]	Pagamenti in c/residui /Stock residui (%)	Rendiconto	S	Capacità di smaltire lo stock dei debiti non commerciali, di parte corrente e in conto capitale, maturati nei confronti di altra amministrazione pubblica negli anni precedenti quello di osservazione	



PIANO DEGLI INDICATORI DI BILANCIO  
QUADRO SINOTTICO

Nome indicatore di primo livello	Nome Indicatore	Calcolo indicatore	Fase di osservazione e unità di misura	Tempo di osservazione	Tipo	Spiegazione dell'indicatore	Note
	<b>09.5 Indicatore annuale di tempestività dei pagamenti</b>	Somma, per ciascuna fattura emessa a titolo corrispettivo di una transazione commerciale, dei giorni effettivi intercorrenti tra la data di scadenza della fattura o richiesta equivalente di pagamento e la data di pagamento ai fornitori moltiplicata per l'importo dovuto / somma degli importi pagati nel periodo di riferimento	Giorni	Rendiconto	S	Indica, a livello annuale, la tempestività nei pagamenti da parte dell'amministrazione	
<b>10.1 Incidenza estinzioni anticipate debiti finanziari</b>	<b>10.1 Incidenza estinzioni anticipate debiti finanziari</b>	Impegni per estinzioni anticipate / Debito da finanziamento al 31 dicembre anno precedente (2)	Impegni su stock (%)	Rendiconto	S	Incidenza delle estinzioni anticipate di debiti finanziari sul totale dei debiti da finanziamento al 31/12	(2) Il debito da finanziamento è apri alla Lettera D1 dello stato patrimoniale passivo. Gli enti locali delle Autonomie speciali che adottano il DLgs 118/2011 a decorrere dal 2016 elaborano l'indicatore a decorrere dal 2017.
	<b>10.2 Incidenza estinzioni ordinarie debiti finanziari</b>	(Totale impegni Titolo 4 della spesa – Impegni estinzioni anticipate) / Debito da finanziamento al 31 dicembre anno precedente (2)	Impegni su stock (%)	Rendiconto	S	Incidenza delle estinzioni ordinarie di debiti finanziari sul totale dei debiti da finanziamento al 31/12, al netto delle estinzioni anticipate	(2) Il debito da finanziamento è apri alla Lettera D1 dello stato patrimoniale passivo. Gli enti locali delle Autonomie speciali che adottano il DLgs 118/2011 a decorrere dal 2016 elaborano l'indicatore a decorrere dal 2017.
	<b>10.3 Sostenibilità debiti finanziari</b>	Impegni [(Totale 1.7 "Interessi passivi" – "Interessi di mora" (U.1.07.06.02.000) – "Interessi per anticipazioni prestiti" (U.1.07.06.04.000) + Titolo 4 della spesa – estinzioni anticipate) – (Accertamenti Entrate categoria E.4.02.06.00.000 "Contributi agli investimenti direttamente destinati al rimborso di prestiti da amministrazioni pubbliche" + "Trasferimenti in conto capitale per assunzione di debiti dell'amministrazione da parte di amministrazioni pubbliche" (E.4.03.01.00.000) + "Trasferimenti in conto capitale da parte di amministrazioni pubbliche per cancellazione di debiti dell'amministrazione" (E.4.03.04.00.000))] / Accertamenti Titoli nn. 1, 2 e 3	Impegni su accertamenti (%)	Rendiconto	S	Valutazione della sostenibilità dei debiti finanziari contratti dall'ente	
	<b>10.4 Indebitamento procapite</b>	Debito di finanziamento al 31/12 (2) / popolazione residente (al 1° gennaio dell'esercizio di riferimento o, se non disponibile, al 1° gennaio dell'ultimo anno disponibile)	Debito / Popolazione residente (€)	Rendiconto	S	Valutazione del livello di indebitamento pro capite dell'amministrazione	
<b>11.1 Incidenza quota libera di parte corrente nell'avanzo</b>	<b>11.1 Incidenza quota libera di parte corrente nell'avanzo</b>	Quota libera di parte corrente dell'avanzo / Avanzo di amministrazione (5)	Quota libera di parte corrente dell'avanzo / Avanzo di amministrazione (%)	Rendiconto	S		(4) Da compilare solo se la voce E, dell'allegato al rendiconto concernente il risultato di amministrazione è positivo o pari a 0.(5) La quota libera di parte corrente del risultato di amministrazione è pari alla voce E riportata nell'allegato a) al rendiconto. Il risultato di amministrazione è pari alla lettera A del predetto allegato a)



PIANO DEGLI INDICATORI DI BILANCIO  
QUADRO SINOTTICO

Nome indicatore di primo livello	Nome Indicatore	Calcolo indicatore	Fase di osservazione e unità di misura	Tempo di osservazione	Tipo	Spiegazione dell'indicatore	Note
	<b>11.2 Incidenza quota libera in c/capitale nell'avanzo</b>	Quota libera in conto capitale dell'avanzo / Avanzo di amministrazione (6)	Quota libera in conto capitale dell'avanzo /Avanzo di amministrazione (%)	Rendiconto	S		(4) Da compilare solo se la voce E, dell'allegato al rendiconto concernente il risultato di amministrazione è positivo o pari a 0.(6) La quota libera in c/capitale del risultato di amministrazione è pari alla voce D riportata nell'allegato a) al rendiconto. Il risultato di amministrazione è pari alla lettera A riportata nel predetto allegato a).
	<b>11.3 Incidenza quota accantonata nell'avanzo</b>	Quota accantonata dell'avanzo / Avanzo di amministrazione (7)	Quota accantonata dell'avanzo / Avanzo di amministrazione (%)	Rendiconto	S		(4) Da compilare solo se la voce E, dell'allegato al rendiconto concernente il risultato di amministrazione è positivo o pari a 0.(7) La quota accantonata del risultato di amministrazione è pari alla voce B riportata nell'allegato a) al rendiconto. Il risultato di amministrazione è pari alla lettera A del predetto allegato a).
	<b>11.4 Incidenza quota vincolata nell'avanzo</b>	Quota vincolata dell'avanzo / Avanzo di amministrazione (8)	Quota vincolata dell'avanzo / Avanzo di amministrazione (%)	Rendiconto	S		(4) Da compilare solo se la voce E, dell'allegato al rendiconto concernente il risultato di amministrazione è positivo o pari a 0.(8) La quota vincolata del risultato di amministrazione è pari alla voce C riportata nell'allegato a) al rendiconto. Il risultato di amministrazione è pari alla lettera A riportata nel predetto allegato a).
<b>12.1 Quota disavanzo ripianato nell'esercizio</b>	<b>12.1 Quota disavanzo ripianato nell'esercizio</b>	(Disavanzo di amministrazione esercizio precedente – Disavanzo di amministrazione esercizio in corso) / Totale Disavanzo esercizio precedente (3)		Rendiconto	S	Quota di disavanzo ripianato nell'esercizio valutata quale differenza tra il disavanzo iniziale al 1° gennaio e quello alla fine dell'esercizio	(3) Indicatore da rappresentare solo se di importo >0. Il disavanzo è determinato facendo riferimento all'importo di cui alla lettera E dell'allegato al rendiconto riguardante il risultato di amministrazione dell'esercizio di riferimento, al netto del disavanzo da debito autorizzato e non contratto.
	<b>12.2 Incremento del disavanzo rispetto all'esercizio precedente</b>	(Disavanzo di amministrazione esercizio in corso – Disavanzo di amministrazione esercizio precedente) / Totale Disavanzo esercizio precedente (3)		Rendiconto	S	Valutazione dell'incremento del disavanzo nell'esercizio rispetto al saldo dell'esercizio al 1° gennaio	(3) Indicatore da rappresentare solo se di importo >0. Il disavanzo è determinato facendo riferimento all'importo di cui alla lettera E dell'allegato al rendiconto riguardante il risultato di amministrazione dell'esercizio di riferimento, al netto del disavanzo da debito autorizzato e non contratto.



PIANO DEGLI INDICATORI DI BILANCIO  
QUADRO SINOTTICO

Nome indicatore di primo livello	Nome Indicatore	Calcolo indicatore	Fase di osservazione e unità di misura	Tempo di osservazione	Tipo	Spiegazione dell'indicatore	Note
	<b>12.3 Sostenibilità patrimoniale del disavanzo</b>	Totale disavanzo di amministrazione (3) / Patrimonio netto (1)		Rendiconto	S	Valutazione del rapporto tra il disavanzo di amministrazione rilevato nell'esercizio e il patrimonio netto dell'ente	(1) Il Patrimonio Netto è pari alla Lettera A) dello stato patrimoniale passivo. Le Autonomie speciali e i loro enti locali e strumentali che adottano il DLgs 118/2011 a decorrere dal 2016 elaborano l'indicatore a decorrere dal 2017.(3) Indicatore da rappresentare solo se di importo >0. Il disavanzo è determinato facendo riferimento all'importo di cui alla lettera E dell'allegato al rendiconto riguardante il risultato di amministrazione dell'esercizio di riferimento, al netto del disavanzo da debito autorizzato e non contratto.
	<b>12.4 Sostenibilità disavanzo effettivamente a carico dell'esercizio</b>	Disavanzo iscritto in spesa del conto del bilancio / Accertamenti dei titoli 1, 2 e 3 delle entrate e trasferimenti in conto capitale per ripiano disavanzi pregressi		Rendiconto	S	Valutazione sostenibilità disavanzo effettivamente a carico dell'esercizio quale rapporto tra disavanzo iscritto in spesa (stanziamento definitivo) e tot. accertamenti per i primi tre titoli d'entrata	
<b>13.1 Debiti riconosciuti e finanziati</b>	<b>13.1 Debiti riconosciuti e finanziati</b>	Importo Debiti riconosciuti e finanziati / Totale impegni titolo I e titolo II	Debiti riconosciuti e finanziati / impegni (%)	Rendiconto	S	Valutazione dello stock di debiti fuori bilancio riconosciuti e finanziati in relazione al totale degli impegni correnti e in c/capitale	
	<b>13.2 Debiti in corso di riconoscimento</b>	Importo debiti fuori bilancio in corso di riconoscimento / Totale accertamento entrate dei titoli 1, 2 e 3	debiti fuori bilancio in corso di riconoscimento/Accertamenti (%)	Rendiconto	S	Debiti in corso di riconoscimento	Dati extracontabili risultanti, ad esempio, da delibera di giunta o da schema di delibera presentato in consiglio
	<b>13.3 Debiti riconosciuti e in corso di finanziamento</b>	Importo Debiti fuori bilancio riconosciuti e in corso di finanziamento / Totale accertamento entrate dei titoli 1, 2 e 3	Debiti fuori bilancio riconosciuti e in corso di finanziamento/Accertamenti (%)	Rendiconto	S	Debiti riconosciuti e in corso di finanziamento	Dati extracontabili risultanti, ad esempio, delibera di consiglio con copertura differita o rinviata



**PIANO DEGLI INDICATORI DI BILANCIO  
QUADRO SINOTTICO**

Nome indicatore di primo livello	Nome Indicatore	Calcolo indicatore	Fase di osservazione e unità di misura	Tempo di osservazione	Tipo	Spiegazione dell'indicatore	Note
<b>14.1 Utilizzo del FPV</b>	<b>14.1 Utilizzo del FPV</b>	(Fondo pluriennale vincolato corrente e capitale iscritto in entrata del bilancio - Quota del fondo pluriennale vincolato corrente e capitale non utilizzata nel corso dell'esercizio e rinviata agli esercizi successivi)] / Fondo pluriennale vincolato corrente e capitale iscritto in entrata nel bilancio	Importi indicati nell'Allegato al rendiconto concernente il FPV (%)	Rendiconto	S	Utilizzo del FPV	Il valore del "Fondo pluriennale vincolato corrente e capitale iscritto in entrata del bilancio" è riferibile a quello riportato nell'allegato b dell'allegato n. 10 del DLGS n. 118/2011 alla colonna a "Fondo pluriennale vincolato al 31 dicembre dell'esercizio N-1".La "Quota del fondo pluriennale vincolato corrente e capitale non utilizzata nel corso dell'esercizio e rinviata agli esercizi successivi" è riferibile a quello riportato nell'allegato b dell'allegato n. 10 del DLGS n. 118/2011 alla colonna c "Quota del fondo pluriennale vincolato al 31 dicembre dell'esercizio N-1 rinviata all'esercizio N+1 e successivi".
<b>15.1 Incidenza partite di giro e conto terzi in entrata</b>	<b>15.1 Incidenza partite di giro e conto terzi in entrata</b>	Totale accertamenti Entrate per conto terzi e partite di giro – Entrate derivanti dalla gestione degli incassi vincolati degli enti locali (E.9.01.99.06.000) / Totale accertamenti primi tre titoli di entrata	accertamenti (%)	Rendiconto	S	Valutazione dell'incidenza delle entrate per partite di giro e conto terzi sul totale delle entrate correnti	
	<b>15.2 Incidenza partite di giro e conto terzi in uscita</b>	Totale impegni Uscite per conto terzi e partite di giro – Uscite derivanti dalla gestione degli incassi vincolati degli enti locali (U.7.01.99.06.000) / Totale impegni primo titolo di spesa	impegni (%)	Rendiconto	S	Valutazione dell'incidenza delle spese per partite di giro e conto terzi sul totale delle spese correnti	



Allegato a/1 Risultato di amministrazione - quote accantonate

ELENCO ANALITICO DELLE RISORSE ACCANTONATE NEL RISULTATO DI AMMINISTRAZIONE (\*)

Capitolo di spesa	Descrizione	Risorse accantonate al 1/1/2024	Risorse accantonate applicate al bilancio dell'esercizio 2024 (con segno -) <sup>(1)</sup>	Risorse accantonate stanziaste nella spesa del bilancio dell'esercizio 2024	Variazione accantonamenti che si prevede di effettuare in sede di rendiconto (con segno +/-) <sup>(2)</sup>	Risorse accantonate nel risultato di amministrazione al 31/12/2024
		(a)	(b)	(c)	(d)	(e) = (a) + (b) + (c) + (d)
<b>Fondo anticipazione liquidità</b>						
	<b>Totale Fondo anticipazione liquidità</b>					
<b>Fondo perdite società partecipate</b>						
	<b>Totale Fondo perdite società partecipate</b>					
<b>Fondo contenzioso</b>						
6252	Fondo accantonamento contenzioso	4.000,00		500,00		4.500,00
	<b>Totale Fondo contenzioso</b>	4.000,00		500,00		4.500,00
<b>Fondo crediti di dubbia esigibilità</b>						
	Fondo crediti di dubbia esigibilità c/corrente	244.263,67	-61.232,86	90.847,06	15.279,87	289.157,74
	<b>Totale Fondo crediti di dubbia esigibilità</b>	244.263,67	-61.232,86	90.847,06	15.279,87	289.157,74
<b>Accantonamento residui perenti</b>						
	<b>Totale Accantonamento residui perenti</b>					
<b>Altri accantonamenti</b>						
6270	Accantonamento per indennità di fine mandato del Sindaco	8.875,60		2.730,95		11.606,55
3081	TFR Fondo accantonamento - quota annuale	47.582,73		3.000,00		50.582,73
8699	Fondo accantonamento passività potenziale restituzione oneri urbanizzazione 1^ casa			185.916,52		185.916,52
3085	Accantonamento per rinnovo contrattuale personale dipendente	5.500,00		1.000,00		6.500,00
8600	Rimborso oneri conc. edilizie	44.567,00	-13.752,00			30.815,00
	<b>Totale Altri accantonamenti</b>	106.525,33	-13.752,00	192.647,47		285.420,80
<b>Fondo di garanzia debiti commerciali</b>						
6260	Fondo di garanzia debiti commerciali	13.834,00				13.834,00
	<b>Totale Fondo di garanzia debiti commerciali</b>	13.834,00				13.834,00
	<b>Totale</b>	368.623,00	-74.984,86	283.994,53	15.279,87	592.912,54

(\*) Le modalità di compilazione delle singole voci del prospetto sono descritte nel paragrafo 13.7.1 del principio applicato della programmazione

(1) Indicare, con il segno (-), l'utilizzo dei fondi accantonati attraverso l'applicazione in bilancio della corrispondente quota del risultato di amministrazione.

(2) Indicare con il segno (+) i maggiori accantonamenti nel risultato di amministrazione effettuati in sede di predisposizione del rendiconto, e con il segno (-), le riduzioni degli accantonamenti effettuati in sede di predisposizione del rendiconto.

(3) Con riferimento ai capitoli di bilancio riguardanti il FCDE, devono essere preliminarmente valorizzate le colonne (a) e (e) nelle quali devono essere indicate rispettivamente le quote accantonate nel risultato di amministrazione degli esercizi (N-1) e (N) determinate nel rispetto dei principi contabili. Successivamente sono valorizzati gli importi di cui alla lettera (b), che corrispondono alla quota del risultato di amministrazione applicata al bilancio N per le rispettive quote del FCDE.



## Allegato a/1 Risultato di amministrazione - quote accantonate

## ELENCO ANALITICO DELLE RISORSE ACCANTONATE NEL RISULTATO DI AMMINISTRAZIONE (\*)

Capitolo di spesa	Descrizione	Risorse accantonate al 1/1/2024	Risorse accantonate applicate al bilancio dell'esercizio 2024 (con segno -) <sup>(1)</sup>	Risorse accantonate stanziare nella spesa del bilancio dell'esercizio 2024	Variazione accantonamenti che si prevede di effettuare in sede di rendiconto (con segno +/-) <sup>(2)</sup>	Risorse accantonate nel risultato di amministrazione al 31/12/2024
		(a)	(b)	(c)	(d)	(e) = (a) + (b) + (c) + (d)

Se l'importo della colonna (e) è minore della somma algebrica delle colonne (a) +(b), la differenza è iscritta con il segno (-) nella colonna (d). Se l'importo della colonna (e) è maggiore della somma algebrica delle colonne (a)+(b), la differenza è iscritta con il segno (+) nella colonna (c) entro il limite dell'importo stanziato in bilancio per il FCDE (previsione definitiva). Se lo stanziamento di bilancio non è capiente, la differenza è iscritta nella colonna (d) con il segno (+).

(4) I fondi di riserva e i fondi speciali non confluiscono nella quota accantonata del risultato di amministrazione.



Allegato a/2 Risultato di amministrazione - quote vincolate

ELENCO ANALITICO DELLE RISORSE VINCOLATE NEL RISULTATO DI AMMINISTRAZIONE (\*)

Capitolo di entrata	Descrizione	Capitolo di spesa correlato	Descrizione	Risorse vincolate nel risultato di amministrazione al 1/1/2024	Risorse vincolate applicate al bilancio dell'esercizio 2024	Entrate vincolate accertate nell'esercizio 2024	Impegni esercizio 2024 finanziati da entrate vincolate accertate nell'esercizio o da quote vincolate del risultato di amministrazione	Fondo plur. vinc. al 31/12/2024 finanziato da entrate vincolate accertate nell'esercizio o da quote vincolate del risultato di amministrazione	Cancellazione di residui attivi vincolati o eliminazione del vincolo su quote del risultato di amministrazione (+) e cancellazione di residui passivi finanziati da risorse vincolate (-) (gestione dei residui)	Cancellazione nell'esercizio 2024 di impegni finanziati dal fondo pluriennale vincolato dopo l'approvazione del rendiconto dell'esercizio 2023 non reimpegnati nell'esercizio 2024	Risorse vincolate nel bilancio al 31/12/2024	Risorse vincolate nel risultato di amministrazione al 31/12/2024
				(a)	(b)	(c)	(d)	(e)	(f)	(g)	(h) = (b) + (c) - (d) - (e) + (g)	(i) = (a) + (c) - (d) - (e) - (f) + (g)
<b>Vincoli derivanti da leggi e dai principi contabili</b>												
755.85	Vendita di legnatico (rilevante I.V.A.) - VINCOLATA ASUC PIAZZO	8080	Collegamento di mobilità alternativa e cicloturismo tratto PIAZZO-Cei			352,00					352,00	352,00
755.90	Vendita di legnatico (rilevante I.V.A.) - VINCOLATA ASUC VILLA (ASUC VINCOLI PER ENTRATE DA ASUC)		Servizi di manutenzione ordinaria ambiente - ASUC	1.134,00								1.134,00
1100	Sanzioni amministrative per violazione del codice della strada - DA FAMIGLIE					1.055,25					1.055,25	1.055,25
1950.1	Contributi Statali per messa in sicurezza patrimonio ed efficientamento energetico (PNRR-NGEU ENTRATA FINANZIATA CON FONDI PNRR-NGEU)		INTERVENTO MISURA 2C4-2.2 Manutenzione straordinaria impianti di illuminazione pubblica - efficientamento energetico PNRR-NGEU			50.000,00	773,85	46.308,95		2,00	2.919,20	2.919,20
1950.1	Contributi Statali per messa in sicurezza patrimonio ed efficientamento energetico	8000.1	Sistemazione straordinaria e miglioramento viabilita' - finanziato con Contributi statali	1.361,36								1.361,36
2160.1	Trasferimento MITD - avviso pubblico misura 1.4.1 "ESPERIENZA DEL CITTADINO NEI SERVIZI PUBBLICI" missione 1 componente 1 investimento 1.4 PNRR NGEU			44.808,62	44.808,62		44.808,62					
2160.2	Trasferimento MITD - avviso pubblico misura 1.4.4 "ESTENSIONE UTILIZZO PIATTAFORME NAZIONALI IDENTITA' DIGITALE SPID-CIE" missione 1 componente 1 investimento 1.4 PNRR NGEU	8455.2	Realizzazione progetto misura 1.4.4 "ESTENSIONE UTILIZZO PIATTAFORME NAZIONALI IDENTITA' DIGITALE SPID-CIE" missione 1 componente 1 investimento 1.4 PNRR NGEU			14.000,00		4.819,00			9.181,00	9.181,00
2160.3	Trasferimento MITD - avviso pubblico M1C1 misura 1.3.1 ""PDND - PIATTAFORMA DIGITALE NAZIONALE DATI" PNRR NGEU	8455.3	Realizzazione progetto M1C1 misura 1.3.1 ""PDND - PIATTAFORMA DIGITALE NAZIONALE DATI" PNRR NGEU			3.321,69		3.321,69				
<b>Totale Vincoli derivanti da leggi e dai principi contabili (I/1)</b>				<b>47.303,98</b>	<b>44.808,62</b>	<b>68.728,94</b>	<b>45.582,47</b>	<b>54.449,64</b>		<b>2,00</b>	<b>13.507,45</b>	<b>16.002,81</b>
<b>Vincoli derivanti da trasferimenti</b>												
530	Contr. Comunità Vallagarina su iniziative sociali e politiche del lavoro					4.397,00	4.397,00					



Allegato a/2 Risultato di amministrazione - quote vincolate

ELENCO ANALITICO DELLE RISORSE VINCOLATE NEL RISULTATO DI AMMINISTRAZIONE (\*)

Capitolo di entrata	Descrizione	Capitolo di spesa correlato	Descrizione	Risorse vincolate nel risultato di amministrazione al 1/1/2024	Risorse vincolate applicate al bilancio dell'esercizio 2024	Entrate vincolate accertate nell'esercizio 2024	Impegni esercizio 2024 finanziati da entrate vincolate accertate nell'esercizio o da quote vincolate del risultato di amministrazione	Fondo plur. vinc. al 31/12/2024 finanziato da entrate vincolate accertate nell'esercizio o da quote vincolate del risultato di amministrazione	Cancellazione di residui attivi vincolati o eliminazione del vincolo su quote del risultato di amministrazione (+) e cancellazione di residui passivi finanziati da risorse vincolate (-) (gestione dei residui)	Cancellazione nell'esercizio 2024 di impegni finanziati dal fondo pluriennale vincolato dopo l'approvazione del rendiconto dell'esercizio 2023 non reimpegnati nell'esercizio 2024	Risorse vincolate nel bilancio al 31/12/2024	Risorse vincolate nel risultato di amministrazione al 31/12/2024
				(a)	(b)	(c)	(d)	(e)	(f)	(g)	(h) = (b) + (c) - (d) - (e) + (g)	(i) = (a) + (c) - (d) - (e) - (f) + (g)
530	Contr. Comunità Vallagarina su iniziative sociali e politiche del lavoro	4150	Servizi attivita' sociali	89,50								89,50
1610	Erogazioni liberali in favore del Comune	3525	Servizi per organizzazione manifestazioni e promozione attività culturale	3.000,00		3.000,00	2.890,30				109,70	3.109,70
1905	Trasferimento PAT per opere stradali	8000	Sistemazione straordinaria e miglioramento viabilità e segnaletica stradale			22.665,03	22.665,03					
1940	Contributo PAT per opere idrauliche					455.303,87		455.303,87				
2162	Contributo statale per investimenti di manutenzione straordinaria strade, marciapiedi e arredo urbano (DM 14/01/2022) (MINIST FONDI MINISTERIALI SPECIFICI)	8000.2	Sistemazione straordinaria e miglioramento viabilità - finanziato con fondi ministeriali (DM 14/01/2022)	2.861,36								2.861,36
2199	Donazione liberale di beni immobili, terreni, beni mobili inventariabili e opere d'arte	8105	Acquisizione di beni mobili e opere d'arte per donazione di terzi			4.674,00	4.674,00					
2220	Entrate da alienazione di terreni					1.558,00					1.558,00	1.558,00
<b>Totale Vincoli derivanti da trasferimenti (I/2)</b>				5.950,86		491.597,90	34.626,33	455.303,87			1.667,70	7.618,56
<b>Vincoli derivanti dalla contrazione di mutui</b>												
<b>Totale Vincoli derivanti dalla contrazione di mutui (I/3)</b>												
<b>Vincoli formalmente attribuiti dall'ente</b>												
2150	Fondo per gli investimenti programmati dei comuni (Budget)	7400	Caserma Vigili del Fuoco	19.823,44	19.823,44		19.823,44					
<b>Totale Vincoli formalmente attribuiti dall'ente (I/4)</b>				19.823,44	19.823,44		19.823,44					
<b>Altri vincoli</b>												
<b>Totale Altri vincoli (I/5)</b>												
<b>Totale risorse vincolate (I = I/1 + I/2 + I/3 + I/4 + I/5)</b>				73.078,28	64.632,06	560.326,84	100.032,24	509.753,51		2,00	15.175,15	23.621,37



Allegato a/2 Risultato di amministrazione - quote vincolate

ELENCO ANALITICO DELLE RISORSE VINCOLATE NEL RISULTATO DI AMMINISTRAZIONE (\*)

Capitolo di entrata	Descrizione	Capitolo di spesa correlato	Descrizione	Risorse vincolate nel risultato di amministrazione al 1/1/2024	Risorse vincolate applicate al bilancio dell'esercizio 2024	Entrate vincolate accertate nell'esercizio 2024	Impegni esercizio 2024 finanziati da entrate vincolate accertate nell'esercizio o da quote vincolate del risultato di amministrazione	Fondo plur. vinc. al 31/12/2024 finanziato da entrate vincolate accertate nell'esercizio o da quote vincolate del risultato di amministrazione	Cancellazione di residui attivi vincolati o eliminazione del vincolo su quote del risultato di amministrazione (+) e cancellazione di residui passivi finanziati da risorse vincolate (-) (gestione dei residui)	Cancellazione nell'esercizio 2024 di impegni finanziati dal fondo pluriennale vincolato dopo l'approvazione del rendiconto dell'esercizio 2023 non reimpegnati nell'esercizio 2024	Risorse vincolate nel bilancio al 31/12/2024	Risorse vincolate nel risultato di amministrazione al 31/12/2024
				(a)	(b)	(c)	(d)	(e)	(f)	(g)	(h) = (b) + (c) - (d) - (e) + (g)	(i) = (a) + (c) - (d) - (e) - (f) + (g)
Totale quote accantonate riguardanti le risorse vincolate da legge (m/1)												
Totale quote accantonate riguardanti le risorse vincolate da trasferimenti (m/2)												
Totale quote accantonate riguardanti le risorse vincolate da finanziamenti (m/3)												
Totale quote accantonate riguardanti le risorse vincolate dall'ente (m/4)												
Totale quote accantonate riguardanti le risorse vincolate da altro (m/5)												
<b>Totale quote accantonate riguardanti le risorse vincolate (m = m/1 + m/2 + m/3 + m/4 + m/5)</b>												
Totale quote vincolate da legge al netto di quelle che sono state oggetto di accantonamenti (n/1 = l/1 - m/1)											13.507,45	16.002,81
Totale quote vincolate da trasferimenti al netto di quelle che sono state oggetto di accantonamenti (n/2 = l/2 - m/2)											1.667,70	7.618,56
Totale quote vincolate da finanziamenti al netto di quelle che sono state oggetto di accantonamenti (n/3 = l/3 - m/3)												
Totale quote vincolate dall'Ente al netto di quelle che sono state oggetto di accantonamenti (n/4 = l/4 - m/4)												
Totale quote vincolate dall'Ente al netto di quelle che sono state oggetto di accantonamenti (n/5 = l/5 - m/5)												
<b>Totale quote vincolate dall'Ente al netto di quelle che sono state oggetto di accantonamenti (n = l - m)</b>											15.175,15	23.621,37

(\*) Le modalità di compilazione delle singole voci del prospetto sono descritte nel paragrafo 13.7.2 del principio applicato della programmazione



Allegato a/3 Risultato di amministrazione - quote destinate

ELENCO ANALITICO DELLE RISORSE DESTINATE AGLI INVESTIMENTI NEL RISULTATO DI AMMINISTRAZIONE (\*)

Capitolo di entrata	Descrizione	Capitolo di spesa	Descrizione	Risorse destinate agli investimenti al 1/1/2024	Entrate destinate agli investimenti accertate nell'esercizio 2024	Impegni esercizio 2024 finanziati da entrate destinate accertate nell'esercizio o da quote destinate del risultato di amministrazione	Fondo plur. vinc. al 31/12/2024 finanziato da entrate destinate accertate nell'esercizio o da quote destinate del risultato di amministrazione	Cancellazione di residui attivi costituiti da risorse destinate agli investimenti o eliminazione della destinazione su quote del risultato di amministrazione (+) e cancellazione di residui passivi finanziati da risorse destinate agli investimenti (-) (gestione dei residui)	Risorse destinate agli investimenti al 31/12/2024
				(a)	(b)	(c)	(d)	(e)	(f) = (a) + (b) - (c) - (d) - (e)
2205	Entrate da alienazione di beni materiali diversi	7605	Acquisto contatori per servizio idrico comunale - RIL. IVA	1.320,00		1.320,00			
2080	Canoni aggiuntivi BIM Adige			14.870,83					14.870,83
1100.1	Sanzioni amministrative per violazione del codice della strada - DA IMPRESE	8100	Realizzazione impianto di videosorveglianza e sua manutenzione straordinaria		10.000,00				10.000,00
1850	Entrate per sanzioni urbanistiche	7605	Acquisto contatori per servizio idrico comunale - RIL. IVA		10.011,55	10.011,55			
2070	Contr. BIM operi minori/acquisti, piano scuola, piano straordinario, risparmio energetico e ripristini urbani, investimenti				18.494,46	9.247,23	9.247,23		
2100	Fondo per lo sviluppo degli investimenti minori (ex fim) - utilizzo in parte capitale	7100	Acquisto attrezzatura cantiere comunale - PARZ. RILEVANTE IVA		6.100,00	6.100,00			
2100	Fondo per lo sviluppo degli investimenti minori (ex fim) - utilizzo in parte capitale	7180	Acquisto giochi per parchi		29.517,98	29.517,98			
2100	Fondo per lo sviluppo degli investimenti minori (ex fim) - utilizzo in parte capitale	7185	Acquisto arredi per parchi		7.198,00	7.198,00			
2100	Fondo per lo sviluppo degli investimenti minori (ex fim) - utilizzo in parte capitale	7600	Lavori manut.vari rete idrica comunale - RIL. IVA		4.000,00	4.000,00			
2100	Fondo per lo sviluppo degli investimenti minori (ex fim) - utilizzo in parte capitale	8460	Acquisto pacchetti software per uffici comunali		3.660,00	3.660,00			
2100	Fondo per lo sviluppo degli investimenti minori (ex fim) - utilizzo in parte capitale	8470	Spese per progettazione, perizie, collaudi, indagini		25.071,07	25.071,07			
2080	Canoni aggiuntivi BIM Adige	7610	Incarico di revisione straordinaria del PRG		14.464,32		14.464,32		
2080	Canoni aggiuntivi BIM Adige	8000	Sistemazione straordinaria e miglioramento viabilita' e segnaletica stradale		11.500,00	11.500,00			
2080	Canoni aggiuntivi BIM Adige	7620	Interventi su rete fognatura RIL. IVA		10.483,46	10.483,46			
2080	Canoni aggiuntivi BIM Adige	8900	Manutenzione straordinaria impianti fotovoltaici e centralina idroelettrica - parz ril. IVA		3.133,06	3.133,06			
2080	Canoni aggiuntivi BIM Adige	7150	Acquisto di attrezzature informatiche per uffici comunali		2.232,55	2.232,55			
2220	Entrate da alienazione di terreni	7200	Interventi di manutenzione straordinaria dei beni immobili comunali		558,11	558,11			
1850	Entrate per sanzioni urbanistiche	8000	Sistemazione straordinaria e miglioramento viabilita' e segnaletica stradale		61.763,47	61.763,47			
1850	Entrate per sanzioni urbanistiche	8350	Manutenzione straordinaria impianti di illuminazione pubblica		9.000,00	844,62	8.155,38		
1850	Entrate per sanzioni urbanistiche	8350.2	Canone in conto investimenti sull'illuminazione pubblica comunale		9.000,00	9.000,00			
1850	Entrate per sanzioni urbanistiche	7700	Manutenzione aree verdi		5.789,05	5.789,05			



Allegato a/3 Risultato di amministrazione - quote destinate

ELENCO ANALITICO DELLE RISORSE DESTINATE AGLI INVESTIMENTI NEL RISULTATO DI AMMINISTRAZIONE (\*)

Capitolo di entrata	Descrizione	Capitolo di spesa	Descrizione	Risorse destinate agli investimenti al 1/1/2024	Entrate destinate agli investimenti accertate nell'esercizio 2024	Impegni esercizio 2024 finanziati da entrate destinate accertate nell'esercizio o da quote destinate del risultato di amministrazione	Fondo plur. vinc. al 31/12/2024 finanziato da entrate destinate accertate nell'esercizio o da quote destinate del risultato di amministrazione	Cancellazione di residui attivi costituiti da risorse destinate agli investimenti o eliminazione della destinazione su quote del risultato di amministrazione (+) e cancellazione di residui passivi finanziati da risorse destinate agli investimenti (-) (gestione dei residui)	Risorse destinate agli investimenti al 31/12/2024
				(a)	(b)	(c)	(d)	(e)	(f) = (a) + (b) - (c) - (d) - (e)
1850	Entrate per sanzioni urbanistiche	8900	Manutenzione straordinaria impianti fotovoltaici e centralina idroelettrica - parz ril. IVA		4.496,14	4.496,14			
1850	Entrate per sanzioni urbanistiche				2.685,31	2.685,31			
2080	Canoni aggiuntivi BIM Adige	7600	Lavori manut.vari rete idrica comunale - RIL. IVA		8.000,00	8.000,00			
2080	Canoni aggiuntivi BIM Adige	7610	Incarico di revisione straordinaria del PRG		42.639,02	42.639,02			
2100	Fondo per lo sviluppo degli investimenti minori (ex fim) - utilizzo in parte capitale	8350	Manutenzione straordinaria impianti di illuminazione pubblica		14.284,47		14.284,47		
2100	Fondo per lo sviluppo degli investimenti minori (ex fim) - utilizzo in parte capitale	8000	Sistemazione straordinaria e miglioramento viabilita' e segnaletica stradale		11.076,78	11.076,78			
2100	Fondo per lo sviluppo degli investimenti minori (ex fim) - utilizzo in parte capitale	8080	Collegamento di mobilità alternativa e cicloturismo tratto Piazzo-Cei		4.638,75		4.638,75		
2150	Fondo per gli investimenti programmati dei comuni (Budget)	7200	Interventi di manutenzione straordinaria dei beni immobili comunali		16.600,00	16.600,00			
2150	Fondo per gli investimenti programmati dei comuni (Budget)	7200.95	Interventi di manutenzione straordinaria su beni immobili STORICO CULTURALI		106.515,60		106.515,60		
2150	Fondo per gli investimenti programmati dei comuni (Budget)	7600	Lavori manut.vari rete idrica comunale - RIL. IVA		118.669,32	12.249,08	106.420,24		
2150	Fondo per gli investimenti programmati dei comuni (Budget)	7605	Acquisto contatori per servizio idrico comunale - RIL. IVA		5.752,77	5.752,77			
2150	Fondo per gli investimenti programmati dei comuni (Budget)	7850	Piano mobilità sostenibile - ciclabile di fondo valle		6.000,00	6.000,00			
2150	Fondo per gli investimenti programmati dei comuni (Budget)	8000	Sistemazione straordinaria e miglioramento viabilita' e segnaletica stradale		105.841,81	37.846,81	67.995,00		
2150	Fondo per gli investimenti programmati dei comuni (Budget)	8020	Realizzazione parcheggi comunali		124.963,66	64.963,66	60.000,00		
2150	Fondo per gli investimenti programmati dei comuni (Budget)	8350.2	Canone in conto investimenti sull'illuminazione pubblica comunale		31.375,00	31.375,00			
2150	Fondo per gli investimenti programmati dei comuni (Budget)	8500	Contr. straordinari per acquisto attrezzatura ai Vigili Fuoco e altre associazioni della protezione civile		10.000,00	10.000,00			
2150	Fondo per gli investimenti programmati dei comuni (Budget)	8470	Spese per progettazione, perizie, collaudi, indagini		15.770,33	2.005,62	13.764,71		
2150	Fondo per gli investimenti programmati dei comuni (Budget)	7100	Acquisto attrezzatura cantiere comunale - PARZ. RILEVANTE IVA		3.593,91	3.593,91			
2150	Fondo per gli investimenti programmati dei comuni (Budget)				4.239,86	4.239,86			



## Allegato a/3 Risultato di amministrazione - quote destinate

## ELENCO ANALITICO DELLE RISORSE DESTINATE AGLI INVESTIMENTI NEL RISULTATO DI AMMINISTRAZIONE (\*)

Capitolo di entrata	Descrizione	Capitolo di spesa	Descrizione	Risorse destinate agli investimenti al 1/1/2024	Entrate destinate agli investimenti accertate nell'esercizio 2024	Impegni esercizio 2024 finanziati da entrate destinate accertate nell'esercizio o da quote destinate del risultato di amministrazione	Fondo plur. vinc. al 31/12/2024 finanziato da entrate destinate accertate nell'esercizio o da quote destinate del risultato di amministrazione	Cancellazione di residui attivi costituiti da risorse destinate agli investimenti o eliminazione della destinazione su quote del risultato di amministrazione (+) e cancellazione di residui passivi finanziati da risorse destinate agli investimenti (-) (gestione dei residui)	Risorse destinate agli investimenti al 31/12/2024
				(a)	(b)	(c)	(d)	(e)	(f) = (a) + (b) - (c) - (d) - (e)
2100	Fondo per lo sviluppo degli investimenti minori (ex fim) - utilizzo in parte capitale				5.363,86				5.363,86
<b>Totale</b>				16.190,83	884.483,67	464.954,11	405.485,70		30.234,69

**Totale quote accantonate nel risultato di amministrazione riguardanti le risorse destinate agli investimenti (g)****Totale risorse destinate nel risultato di amministrazione al netto di quelle che sono state oggetto di accantonamenti (h = Totale f - g)**

30.234,69

(\*) Le modalità di compilazione delle singole voci del prospetto sono descritte nel paragrafo 13.7.3 del principio applicato della programmazione



Allegato I) al Rendiconto - Parametri comuni

TABELLA DEI PARAMETRI OBIETTIVI PER I COMUNI AI FINI DELL'ACCERTAMENTO DELLA CONDIZIONE DI ENTE STRUTTURALMENTE DEFICITARIO

		Barrare la condizione che ricorre	
P1	Indicatore 1.1 (Incidenza spese rigide - ripiano disavanzo, personale e debito - su entrate correnti) maggiore del 48%	Si	<input checked="" type="checkbox"/>
P2	Indicatore 2.8 (Incidenza degli incassi delle entrate proprie sulle previsioni definitive di parte corrente) minore del 22%	Si	<input checked="" type="checkbox"/>
P3	Indicatore 3.2 (Anticipazioni chiuse solo contabilmente) maggiore di 0	Si	<input checked="" type="checkbox"/>
P4	Indicatore 10.3 (Sostenibilità debiti finanziari) maggiore del 16%	Si	<input checked="" type="checkbox"/>
P5	Indicatore 12.4 (Sostenibilità disavanzo effettivamente a carico dell'esercizio) maggiore dell'1,20%	Si	<input checked="" type="checkbox"/>
P6	Indicatore 13.1 (Debiti riconosciuti e finanziati) maggiore dell'1%	Si	<input checked="" type="checkbox"/>
P7	[Indicatore 13.2 (Debiti in corso di riconoscimento) + Indicatore 13.3 (Debiti riconosciuti e in corso di finanziamento)] maggiore dello 0,60%	Si	<input checked="" type="checkbox"/>
P8	Indicatore concernente l'effettiva capacità di riscossione (riferito al totale delle entrate) minore del 47%	Si	<input checked="" type="checkbox"/>

Gli enti locali che presentano almeno la metà dei parametri deficitari (la condizione "SI" identifica il parametro deficitario) sono strutturalmente deficitari ai sensi dell'articolo 242, comma 1, Tuel.

Sulla base dei parametri suindicati l'ente è da considerarsi in condizioni strutturalmente deficitarie		Si	<input checked="" type="checkbox"/>
--	--	----	-------------------------------------



**COMUNE DI VILLA LAGARINA**  
**PROVINCIA AUTONOMA DI TRENTO**



**NOTA ILLUSTRATIVA AL RENDICONTO**  
**FINANZIARIO DELL'ESERCIZIO 2024**

## INDICE

PREMESSA.....	4
1. QUADRO NORMATIVO DI RIFERIMENTO.....	5
2. IL BILANCIO PREVISIONALE FINANZIARIO.....	6
3. LE VARIAZIONI AL BILANCIO PREVISIONALE FINANZIARIO.....	8
4. OPERAZIONI PRELIMINARI AL RENDICONTO.....	12
4.1 Il riaccertamento ordinario dei residui	
4.2 Le parificazioni con gli agenti contabili interni ed esterni	
4.3 L'inventario al 31/12/2022	
5. CRITERI DI VALUTAZIONE UTILIZZATI E RISULTATI DELLA GESTIONE.....	25
5.1 Entrate.....	25
5.1.1 Entrate tributarie	
5.1.2 Entrate da trasferimenti	
5.1.3 Entrate extra tributarie	
5.1.4 Utilizzo entrate da dividendi	
5.1.5 Entrate in conto capitale	
5.1.6 Entrate di natura vincolata	
5.1.7 Entrate da riduzione di attività finanziarie	
5.1.8 Entrate da accensione di prestiti e per anticipazioni da Tesoriere	
5.2 Spese.....	39
5.2.1 Spese correnti	
5.2.2 Fondo crediti di dubbia esigibilità	
5.2.3 Fondo rischi e soccombenze	
5.2.4 Fondi di riserva e fondo di riserva di cassa	
5.2.5 Fondo pluriennale vincolato	
5.2.6 Spese di investimento	
5.2.7 L'indebitamento	
5.2.8 Debiti fuori bilancio	
5.3 Entrate e spese non ricorrenti	
5.4 Entrate e spese per servizi per conto terzi	
5.5 Il risultato di amministrazione.....	55
5.5 Saldo di finanza pubblica ed Equilibri di bilancio.....	57
6. I SERVIZI PUBBLICI A DOMANDA INDIVIDUALE.....	61
7. MANUTENZIONI SU BENI DI TERZI .....	62
8. GLI UTILIZZI DI QUOTE ACCANTONATE E VINCOLATE DEL RISULTATO DI AMMINISTRAZIONE.....	63
9. ANTICIPAZIONI DI CASSA.....	65
10. TEMPESTIVITA' DEI PAGAMENTI.....	66
11. ELENCO DEI DIRITTI REALI DI GODIMENTO.....	66
12. ELENCO DEGLI ENTI E DEGLI ORGANISMI STRUMENTALI DEL COMUNE.....	66
13. ELENCO DELLE PARTECIPAZIONI DIRETTE POSSEDUTE CON INDICAZIONE DELLA QUOTA PERCENTUALE.....	67
14. ASSEVERAZIONE DEI CREDITI E DEI DEBITI CON ENTI STRUMENTALI, SOCIETA' CONTROLLATE E PARTECIPATE.....	68
15. FONDI EUROPEI.....	73
16. ONERI E IMPEGNI SOSTENUTI DERIVANTI DA CONTRATTI RELATIVI A STRUMENTI FINANZIARI DERIVATI O DA CONTRATTI DI FINANZIAMENTI DI COMPONENTE DERIVATA.....	73

17. ELENCO DELLE GARANZIE PRINCIPALI O SUSSIDIARIE PRESTATE DALL'ENTE A FAVORE DI ALTRI SOGGETTI.....	77
18. ELENCO DEI BENI APPARTENENTI AL PATRIMONIO IMMOBILIARE DELL'ENTE AL 31/12/2022.....	74
19. RILIEVI DA PARTE DELLA CORTE DEI CONTI.....	75

## **PREMESSA**

Il ciclo della programmazione economico-finanziaria, unitamente ai suoi documenti, è stabilita dalle norme contabili, e più precisamente dal D.Lgs. 118/2011, che ha adottato anche i relativi schemi.

Il rendiconto della gestione, si pone al termine del ciclo programmatico, riassumendo in termini finanziari, economici e patrimoniali, la gestione dell'esercizio di riferimento, con particolare riguardo al bilancio previsionale finanziario, alle sue variazioni, al suo assestamento generale. Per giungere alla redazione del rendiconto, vi sono una serie di operazioni propedeutiche, quali le parificazioni con gli agenti contabili esterni ed interni all'ente, il riaccertamento dei residui con le conseguenti variazioni di bilancio, l'elaborazione dell'inventario (che quest'anno viene inserito quale operazione propedeutica al rendiconto nella presente relazione al fine di dare atto delle relative operazioni).

Al rendiconto finanziario va poi affiancato, con decorrenza dall'esercizio finanziario 2020 anche per i Comuni con popolazione inferiore ai 5.000 abitanti, da una situazione patrimoniale, ancorché redatta in modo semplificato. Sono poi allegati, per norma, una serie di documenti, tra cui anche la relazione allegata al rendiconto di gestione (disciplinata dal combinato disposto degli artt. 231 del TUEL di cui al D.Lgs. 267/2000 e dall'art. 11, comma 6 del D.Lgs. 118/2011).

La relazione consiste in una nota illustrativa descrivente l'andamento della gestione nel corso dell'esercizio finanziario chiuso a cui il rendiconto si riferisce, oltre che nella descrizione dei fatti di rilievo verificatisi dopo la chiusura dell'esercizio. Ciò al fine di esplicitare ogni informazione utile a comprendere i fatti intervenuti nell'anno che hanno portato a scostamenti dalle previsioni di bilancio, nonché per fornire una lettura comprensibile dei dati contabili.

Nel 2024 è stata superata la crisi derivante dalla pandemia con la conclusione dello stato di emergenza, anche se permane l'incertezza economica e la congiuntura negativa per la questione utenze (in particolare energia elettrica e gas), a causa del conflitto russo-ucraino e, di riflesso, situazione che ha investito tutto il mondo, e che ha dato il via ad una serie di impatti politici che hanno condizionato la situazione economica.

Una situazione che, chiaramente, ha avuto riflessi anche sul bilancio comunale, in termini di maggiori costi per utenza e alcuni trasferimenti compensativi provinciali a sostegno di tali maggiori spese. Per questo motivo possono esserci scostamenti anche rilevanti sulle poste di bilancio a rendiconto, se confrontate con gli stanziamenti del bilancio previsionale o di quello assestato.

Nel complesso, la gestione è stata più che buona, senza intaccare anticipazioni di cassa o altre tipologie di indebitamento, e il bilancio si è mostrato e mantenuto sano e solido con notevoli possibilità di investimento sulla parte capitale, oltre che a garantire il mantenimento e miglioramento dei servizi ai cittadini.

## 1. QUADRO NORMATIVO DI RIFERIMENTO

Il quadro normativo sommario di riferimento risulta il seguente:

- TUEL D.Lgs. 267/2000 “*testo unico delle leggi sull'ordinamento degli enti locali*” e ss.mm. ed ii;
- L. 42/2009 “*Delega al Governo in materia di federalismo fiscale, in attuazione dell'articolo 119 della Costituzione*”;
- D.Lgs. 118/2011 e ss.mm. “*Disposizioni in materia di armonizzazione dei sistemi contabili e degli schemi di bilancio delle Regioni, degli enti locali e dei loro organismi, a norma degli articoli 1 e 2 della legge 5 maggio 2009, n. 42*”, così come integrato e modificato dal D.Lgs. 126/2014 “*Disposizioni integrative e correttive del decreto legislativo 23 giugno 2011, n. 118, recante disposizioni in materia di armonizzazione dei sistemi contabili e degli schemi di bilancio delle Regioni, degli enti locali e dei loro organismi*” e suoi decreti correttivi;
- L. 24/12/12, n. 243 “*Disposizioni per l'attuazione del principio del pareggio di bilancio ai sensi dell'articolo 81, sesto comma, della Costituzione*”;
- L. 114/2014 “*Conversione in legge, con modificazioni, del decreto-legge 24 giugno 2014, n. 90 - Misure urgenti per la semplificazione e la trasparenza amministrativa e per l'efficienza degli uffici giudiziari*”;
- D.Lgs. 126/2014;
- D.Lgs. 133/2014 “*Misure urgenti per l'apertura dei cantieri, la realizzazione delle opere pubbliche, la digitalizzazione del Paese, la semplificazione burocratica, l'emergenza del dissesto idrogeologico e per la ripresa delle attività produttive*”;
- L. n. 164 dd. 12 agosto 2016 “*Modifiche alla legge 24 dicembre 2012, n. 243, in materia di equilibrio dei bilanci delle regioni e degli enti locali*”;
- D.Lgs. 36/2024 “*Codice dei contratti pubblici in attuazione dell'articolo 1 della legge 21 giugno 2022, n. 78, recante delega al Governo in materia di contratti pubblici*”;
- Decreto MEF 25 luglio 2024 “*Aggiornamento degli allegati al decreto legislativo 23 giugno 2011, n. 118, recante: «Disposizioni in materia di armonizzazione dei sistemi contabili e degli schemi di bilancio delle regioni, degli enti locali e dei loro organismi, a norma degli articoli 1 e 2 della legge 5 maggio 2009, n. 42»*”.

A queste disposizioni, si affiancano inevitabilmente le norme regionali e soprattutto provinciali visto che il Trentino Alto-Adige è una Regione a Statuto speciale con due Province Autonome:

- L.R. 3 agosto 2015 n. 22 “*Disposizioni per la variazione di bilancio annuale 2015 e pluriennale 2015-2017 della Regione autonoma Trentino-Alto Adige (legge finanziaria)*”;
- L.P. 9 dicembre 2015, n. 18 “*Modificazioni della legge provinciale di contabilità 1979 e altre disposizioni di adeguamento dell'ordinamento provinciale e degli enti locali al decreto legislativo 23 giugno 2011, n. 118 (Disposizioni in materia di armonizzazione dei sistemi contabili e degli schemi di bilancio delle regioni, degli enti locali e dei loro organismi, a norma degli articoli 1 e 2 della legge 5 maggio 2009, n. 42)*”.

## 2. IL BILANCIO PREVISIONALE FINANZIARIO 2024 - 2026

Il bilancio previsionale finanziario 2024 - 2026 è stato approvato con deliberazione consiliare n. 44 di data 5 dicembre 2023. Con successiva deliberazione adottata dalla Giunta comunale, n.165 di data 13 dicembre 2023, è stato approvato il piano esecutivo di gestione e con ulteriore deliberazione giuntale n. 171 di data 20 dicembre 2023, è stato approvato il PIAO.

Ai fini conoscitivi, si riportano di seguito i dati del bilancio previsionale approvati:

ENTRATE	CASSA ANNO 2024	COMPETENZA ANNO 2024	COMPETENZA ANNO 2025	COMPETENZA ANNO 2026
Fondo di cassa presunto all'inizio dell'esercizio	532.825,30			
Utilizzo avanzo presunto di amministrazione		0,00	0,00	0,00
<i>di cui Utilizzo Fondo anticipazioni di liquidità</i>		0,00	0,00	0,00
Fondo pluriennale vincolato		75.326,34	0,00	0,00
Titolo 1: Entrate correnti di natura tributaria, contributiva e perequativa	2.262.070,76	1.500.880,00	1.509.183,00	1.509.183,00
Titolo 2: Trasferimenti correnti	1.415.520,53	808.140,70	806.640,70	807.640,70
Titolo 3: Entrate extratributarie	1.493.865,40	944.935,01	943.990,49	939.521,01
Titolo 4: Entrate in conto capitale	990.488,68	476.758,42	137.727,22	130.727,22
Titolo 5: Entrate da riduzione di attività finanziarie	0,00	0,00	0,00	0,00
<b>Totale entrate finali.....</b>	<b>6.161.945,37</b>	<b>3.730.714,13</b>	<b>3.397.541,41</b>	<b>3.387.071,93</b>
Titolo 6: Accensione Prestiti	0,00	0,00	0,00	0,00
Titolo 7: Anticipazioni da istituto tesoriere/cassiere	500.000,00	500.000,00	500.000,00	500.000,00
Titolo 9: Entrate per conto terzi e partite di giro	1.050.161,42	952.000,00	952.000,00	952.000,00
<b>Totale Titoli</b>	<b>7.712.106,79</b>	<b>5.182.714,13</b>	<b>4.849.541,41</b>	<b>4.839.071,93</b>
<b>TOTALE COMPLESSIVO ENTRATE</b>	<b>8.244.932,09</b>	<b>5.258.040,47</b>	<b>4.849.541,41</b>	<b>4.839.071,93</b>
Fondo di cassa finale presunto	1.366.728,09			

SPESE	CASSA ANNO 2024	COMPETENZA ANNO 2024	COMPETENZA ANNO 2025	COMPETENZA ANNO 2026
Disavanzo di amministrazione <sup>(1)</sup>		0,00	0,00	0,00
Disavanzo derivante da debito autorizzato e non contratto <sup>(2)</sup>		0,00	0,00	0,00
<b>Titolo 1: Spese correnti</b>	<b>4.446.412,93</b>	<b>3.265.971,08</b>	<b>3.211.686,65</b>	<b>3.208.217,17</b>
- di cui fondo pluriennale vincolato		0,00	0,00	0,00
<b>Titolo 2: Spese in conto capitale</b>	<b>884.596,68</b>	<b>491.941,85</b>	<b>137.727,22</b>	<b>130.727,22</b>
- di cui fondo pluriennale vincolato		0,00	0,00	0,00
<b>Titolo 3: Spese per incremento attività finanziarie</b>	<b>0,00</b>	<b>0,00</b>	<b>0,00</b>	<b>0,00</b>
- di cui fondo pluriennale vincolato		0,00	0,00	0,00
<b>Totale spese finali.....</b>	<b>5.331.009,61</b>	<b>3.757.912,93</b>	<b>3.349.413,87</b>	<b>3.338.944,39</b>
<b>Titolo 4: Rimborso Prestiti</b>	<b>48.127,54</b>	<b>48.127,54</b>	<b>48.127,54</b>	<b>48.127,54</b>
- di cui fondo anticipazioni di liquidità		0,00	0,00	0,00
<b>Titolo 5: Chiusura Anticipazioni ricevute da istituto tesoriere/cassiere</b>	<b>500.000,00</b>	<b>500.000,00</b>	<b>500.000,00</b>	<b>500.000,00</b>
<b>Titolo 7: Uscite per conto terzi e partite di giro</b>	<b>999.066,85</b>	<b>952.000,00</b>	<b>952.000,00</b>	<b>952.000,00</b>
<b>Totale Titoli</b>	<b>6.878.204,00</b>	<b>5.258.040,47</b>	<b>4.849.541,41</b>	<b>4.839.071,93</b>
<b>TOTALE COMPLESSIVO SPESE</b>	<b>6.878.204,00</b>	<b>5.258.040,47</b>	<b>4.849.541,41</b>	<b>4.839.071,93</b>

A completamento delle informazioni, in riferimento alla popolazione del Comune, si specifica che il 2024 ha visto la seguente situazione:

	Maschi	Femmine	Totale
Popolazione all' 1/1/2024	1.948	1.946	3.894
Nati 2024	16	17	33
Morti 2024	14	11	25
Immigrati 2024	89	56	145
Emigrati 2024	69	82	151
Popolazione al 31/12/2024	1.968	1.928	3.896

### 3. LE VARIAZIONI AL BILANCIO PREVISIONALE FINANZIARIO

Nell'ambito del ciclo della programmazione economico-finanziaria degli Enti locali, oltre al bilancio previsionale sono ricomprese anche le variazioni al bilancio (e conseguentemente al piano esecutivo di gestione).

Le variazioni sono il complemento della flessibilità del bilancio, consentono di rispondere a necessità emergenti nel corso della gestione, riferite a bisogni di maggiori o minori stanziamenti di entrata e spesa, sia correnti che di parte capitale o dei servizi per conto terzi. Tutte le variazioni devono essere adottate rispettando gli equilibri di bilancio, sia specifici che generali.

Le variazioni possono consistere in variazioni di Consiglio, di Giunta ovvero dei Responsabili dei servizi, secondo quanto disciplinato dal decreto legislativo 118/2011 e ss.mm. in combinato disposto con l'art. 175 del TUEL. Le variazioni sono distinte per competenza di adozione in:

- a) competenza del Consiglio comunale (art. 175, comma 2 e 4 TUEL): tutte quelle non attribuite alla Giunta o ai Dirigenti, e comunque variazioni tra titoli e tipologie di entrata e missioni, programmi e titoli di spesa);
- b) competenza della Giunta comunale (art. 175, commi 4, 5bis, 5quater, 9; art. 187 c.3; punti 8.10 e 8.11 principio 4/2; prelievi dal fondo di riserva; variazioni tra categorie e capitoli di entrata e tra macroaggregati di spesa);
- c) competenza del Dirigente (art. 175 c. 5quater., punti 9.1 e 9.2 principio 4/2; tra capitoli dello stesso macroaggregato di spesa; variazioni di partite di giro non aventi carattere discrezionale).

Si specifica che la Giunta comunale ha competenza anche sui prelievi dal fondo di riserva e sulle variazioni di cassa, purché esse non siano conseguenti a provvedimenti di variazione di competenza dei responsabili dei servizi. Oltre alle variazioni di bilancio, la norma prevede anche le variazioni al Piano esecutivo di gestione, che recepiscono le variazioni di bilancio effettuate dal Consiglio comunale, e ne adeguano contestualmente la cassa.

Nel corso della gestione 2024 sono intervenute le seguenti variazioni di bilancio:

Progressivo	Oggetto	Numero provvedimento	Data
<b>CONSIGLIO COMUNALE</b>			
1	Provvedimento consiliare di variazione di DUP 2024-2026, del programma opere pubbliche, contestuale 1^ variazione al bilancio previsionale 2024-2026 in corso di gestione	3	29/01/2024
2	Provvedimento consiliare di variazione di DUP 2024-2026, del programma opere pubbliche, contestuale 2^ variazione al bilancio previsionale 2024-2026 in corso di gestione	14	29/04/2024
3	Articoli 175 e 193 D.Lgs. 18 agosto 2000 n. 267 – Assestamento generale di bilancio, variazione del DUP 2024 – 2026 e 3^ variazione consiliare del bilancio in corso di gestione 2024 – 2026, controllo della salvaguardia degli equilibri di bilancio e contestuale verifica dello stato di raggiungimento degli obiettivi di PEG e di performance	17	29/07/2024
4	Provvedimento consiliare di variazione di DUP 2024-2026, del programma opere pubbliche, contestuale 5^ variazione al bilancio previsionale 2024-2026 in corso di gestione	23	29/10/2024
//	<i>Ratifica della deliberazione di Giunta comunale n. 116 di data 4 settembre 2024 avente ad oggetto: "1^ Adozione della 4^ variazione d'urgenza al bilancio in corso di gestione 2024-2026 da parte della Giunta comunale con contestuale modifica del DUP 2024-2026 ed adeguamento degli stanziamenti di cassa".</i>	22	29/10/2024
//	<i>Ratifica della deliberazione di Giunta comunale n. 143 di data 29 ottobre 2024 avente ad oggetto: "2^ Adozione della variazione d'urgenza al bilancio in corso di gestione 2024-2026 da parte della Giunta comunale con contestuale adeguamento degli stanziamenti di cassa".</i>	01/02/1900	10/12/2024

Progressivo	Oggetto	Numero provvedimento	Data
<b>GIUNTA COMUNALE</b>			
1	Adeguamento dei residui presunti iscritti nel bilancio previsionale finanziario 2024/2026 e contestuale variazione di cassa 2024.	5	10/01/2024
2	Variazione delle dotazioni di cassa 2024	10	17/01/2024
<b>VARIAZIONI AL PEG POST VARIAZIONI CONSILIARI</b>			
1	variazione al piano esecutivo di gestione 2024-2026 a seguito dell'adozione della 1^variazione consiliare di bilancio, adeguamento di peg e contestuale variazione di adeguamento degli stanziamenti di cassa	18	29/01/2024
2	variazione al piano esecutivo di gestione 2024-2026 a seguito dell'adozione della 2^variazione consiliare di bilancio, adeguamento di peg e contestuale variazione di adeguamento degli stanziamenti di cassa	62	29/04/2024
3	variazione al piano esecutivo di gestione 2024-2026 a seguito dell'adozione della 3^variazione consiliare di bilancio, adeguamento di peg e contestuale variazione di adeguamento degli stanziamenti di cassa	105	29/07/2024
4	variazione al piano esecutivo di gestione 2024-2026 a seguito dell'adozione della 4^variazione consiliare di bilancio, adeguamento di peg e contestuale variazione di adeguamento degli stanziamenti di cassa	143	29/10/2024
<b>VARIAZIONI TRA MACROAGGREGATI NELLA STESSA MISSIONE E PROGRAMMA</b>			
1	Variazione al Piano Esecutivo di Gestione 2024-2026: 1° provvedimento di variazione tra macroaggregati all'interno della stessa missione e dello stesso programma	25	07/02/2024
2	Variazione al Piano Esecutivo di Gestione 2024-2026: 2° provvedimento di variazione tra macroaggregati all'interno della stessa missione e dello stesso programma	67	08/05/2024
3	Variazione al Piano Esecutivo di Gestione 2024-2026: 3° provvedimento di variazione tra macroaggregati all'interno della stessa missione e dello stesso programma	149	13/11/2024
<b>VARIAZIONI DI BILANCIO ADOTTATE D'URGENZA DALLA GIUNTA</b>			
1	1^ Adozione della 4^ variazione d'urgenza al bilancio in corso di gestione 2024-2026 da parte della Giunta comunale con contestuale modifica del DUP 2024-2026 ed adeguamento degli stanziamenti di cassa	116	04/09/2024
2	2^ Adozione della variazione d'urgenza al bilancio in corso di gestione 2024-2026 da parte della Giunta comunale con contestuale adeguamento degli stanziamenti di cassa	145	29/10/2024
<b>PRELIEVI DAL FONDO DI RISERVA</b>			
	1 prelievo dal fondo di riserva e dal fondo di riserva di cassa annualità 2024 del bilancio 2024-2026	93	10/07/2024
	2 prelievo dal fondo di riserva e dal fondo di riserva di cassa annualità 2024 del bilancio 2024-2026	109	14/08/2024
	3 prelievo dal fondo di riserva e dal fondo di riserva di cassa annualità 2024 del bilancio 2024-2026	124	25/09/2024
	4 prelievo dal fondo di riserva e dal fondo di riserva di cassa annualità 2024 del bilancio 2024-2026	139	23/10/2024
	5 prelievo dal fondo di riserva e dal fondo di riserva di cassa annualità 2024 del bilancio 2024-2026	147	06/11/2024

Progressivo	Oggetto	Numero provvedimento	Data
<b>RESPONSABILE DEL SERVIZIO FINANZIARIO</b>			
1	Variazione di bilancio 2024-2026 in corso di gestione relativa a variazioni fra gli stanziamenti riguardandi il fondo pluriennale vincolato (FPV) e gli stanziamenti correlati degli esercizi 2024 e 2025 (comma 5-quater art. 175 D.Lgs. 267/2000)	145	28/03/2024
2	Variazione compensativa della spesa tra capitoli di uguale missione, programma e macroaggregato al bilancio in corso di gestione 2024-2026 - adozione 1° provvedimento	159	10/04/2024
3	Variazione compensativa della spesa tra capitoli di uguale missione, programma e macroaggregato al bilancio in corso di gestione 2024-2026 - adozione 2° provvedimento	178	23/04/2024
4	Variazione compensativa della spesa tra capitoli di uguale missione, programma e macroaggregato al bilancio in corso di gestione 2024-2026 - adozione 3° provvedimento e contestuale variazione delle partite di giro e servizi per conto terzi	223	13/05/2024
5	Variazione compensativa della spesa tra capitoli di uguale missione, programma e macroaggregato al bilancio in corso di gestione 2024-2026 - adozione 4° provvedimento	260	05/06/2024
6	Variazione compensativa della spesa tra capitoli di uguale missione, programma e macroaggregato al bilancio in corso di gestione 2024-2026 - adozione 5° provvedimento	313	17/07/2024
7	Variazione di bilancio 2024-2026 in corso di gestione relativa a variazioni fra gli stanziamenti riguardandi il fondo pluriennale vincolato (FPV) e gli stanziamenti correlati degli esercizi 2024 e 2025 (comma 5-quater art. 175 D.Lgs. 267/2000)	320	24/07/2024
8	2^ Variazione delle partite di giro e dei servizi per conto terzi al bilancio 2024/2026	325	26/07/2024
9	3^ Variazione delle partite di giro e dei servizi per conto terzi al bilancio 2024/2027	327	29/07/2024
10	Variazione compensativa della spesa tra capitoli di uguale missione, programma e macroaggregato al bilancio in corso di gestione 2024-2026 - adozione 6° provvedimento	386	20/09/2024
11	Variazione compensativa della spesa tra capitoli di uguale missione, programma e macroaggregato al bilancio in corso di gestione 2024-2026 - adozione 7° provvedimento	406	30/09/2024
12	Variazione compensativa della spesa tra capitoli di uguale missione, programma e macroaggregato al bilancio in corso di gestione 2024-2026 - adozione 8° provvedimento	432	18/10/2024
13	Variazione compensativa della spesa tra capitoli di uguale missione, programma e macroaggregato al bilancio in corso di gestione 2024-2026 - adozione 9° provvedimento	462	06/11/2024
14	Variazione compensativa della spesa tra capitoli di uguale missione, programma e macroaggregato al bilancio in corso di gestione 2024-2026 - adozione 10° provvedimento	469	11/11/2024
15	Variazione compensativa della spesa tra capitoli di uguale missione, programma e macroaggregato al bilancio in corso di gestione 2024-2026 - adozione 11° provvedimento	522	04/12/2024
16	Variazione di bilancio 2024-2026 in corso di gestione relativa a variazioni fra gli stanziamenti riguardandi il fondo pluriennale vincolato (FPV) e gli stanziamenti correlati degli esercizi 2024 e 2025 (comma 5-quater art. 175 D.Lgs. 267/2000)	574	20/12/2024

In aggiunta c'è la deliberazione giuntale di riaccertamento ordinario dei residui, n. 29 di data 19 febbraio 2025, che ha comportato variazioni di impegni ed accertamenti sul bilancio 2024 – 2026 esercizio finanziario 2024 e sul bilancio 2025 – 2027 esercizio finanziario 2025.

Di tutte le variazioni, è stata data specifica comunicazione trimestrale al rispettivo organo sovraordinato, come da indicazioni normative, pertanto le variazioni di Giunta sono state comunicate al Consiglio e le variazioni del Responsabile alla Giunta, come da documenti depositati agli atti e da verbali di sedute consiliari.

#### 4. OPERAZIONI PRELIMINARI AL RENDICONTO

##### 4.1 IL RIACCERTAMENTO ORDINARIO DEI RESIDUI

L'attività di riaccertamento è terminata con l'approvazione da parte della Giunta comunale della deliberazione n. 29 di data 19 febbraio 2024, con la seguente risultanza:

<b>Riepilogo</b>	
<b>ENTRATE</b>	
<b>Conto residui</b>	
Residui iniziali	1.979.631,43
Importo incassato	1.200.893,04
Importo rettifica:	
- Minore entrata	72.589,65
- Inesigibile	6.736,00
- Maggiore entrata	246.386,41
<b>Accertamenti residui al 31/12/2024</b>	<b>945.799,15</b>
<b>Conto competenza</b>	
Importo accertamenti al netto delle somme re-imputate	6.392.722,38
Importo incassato	4.105.211,33
Importo re-imputato	0,00
<b>Accertamenti residui al 31/12/2024</b>	<b>2.287.511,05</b>
<b>Totale accertamenti residui al 31/12/2024</b>	<b>3.233.310,20</b>
<b>SPESE</b>	
<b>Conto residui</b>	
Residui iniziali	1.444.666,77
Importo pagato	1.176.663,74
Importo rettifica:	
- Economia	100.931,49
- Insussistenza	372,10
<b>Impegni residui al 31/12/2024</b>	<b>166.699,44</b>
<b>Conto competenza</b>	
Importo impegni al netto delle somme re-imputate	5.695.047,14
Importo pagato	4.146.398,89
Importo re-imputato	1.191.259,88
<b>Impegni residui al 31/12/2024</b>	<b>1.548.648,25</b>
<b>Totale impegni residui al 31/12/2024</b>	<b>1.715.347,69</b>

Di seguito si riporta la loro composizione, in ordine ai residui al 31/12/2024 derivanti da residui ante 2024:

	<b>RESIDUI conservati all'1/1/2024</b>	<b>RISCOSSIONI/ PAGAMENTI 2024 IN CONTO RESIDUI</b>	<b>ELIMINAZIONE RESIDUI ATTIVI E PASSIVI</b>	<b>MAGGIORI RESIDUI ATTIVI</b>	<b>RESIDUI DA RIPORTARE ANTECEDENTI 2024</b>
<b>RESIDUI ATTIVI</b>					
Parte corrente	€ 1.261.495,32	€ 979.926,10	€ 76.464,65	€ 243.336,93	€ 448.441,50
Parte straordinaria	€ 671.093,01	€ 189.928,01	€ 2.861,00	€ 1.647,46	€ 479.951,46
Entrate da rid. Att. Finanziarie	€ 15.430,51	€ -	€ -	€ -	€ 15.430,51
Servizi c/terzi	€ 31.612,59	€ 31.038,93	€ -	€ 1.402,02	€ 1.975,68
<b>Totale res. Attivi</b>	<b>€ 1.979.631,43</b>	<b>€ 1.200.893,04</b>	<b>€ 79.325,65</b>	<b>€ 246.386,41</b>	<b>€ 945.799,15</b>
<b>RESIDUI PASSIVI</b>					
Parte corrente	€ 1.255.571,69	€ 1.082.706,38	€ 100.211,85		€ 72.653,46
Rimborso mutui	€ -	€ -	€ -		-€ 16.358,49
Parte straordinaria	€ 137.453,56	€ 92.651,65	€ 1.091,74		€ 60.068,66
Servizi c/terzi	€ 51.641,52	€ 1.305,71	€ -		€ 50.335,81
<b>Totale res. Passivi</b>	<b>€ 1.444.666,77</b>	<b>€ 1.176.663,74</b>	<b>€ 101.303,59</b>		<b>€ 166.699,44</b>

e da impegni e accertamenti di competenza:

	<b>ACCERTAMENTI/ IMPEGNI 2024</b>	<b>INCASSI/ PAGAMENTI COMPETENZA 2024</b>	<b>RESIDUI da conservare derivanti dalla competenza 2024</b>
<b>RESIDUI ATTIVI</b>			
Parte corrente	€ 3.608.476,71	€ 2.639.856,78	€ 968.619,93
Parte straordinaria	€ 1.609.569,95	€ 319.764,65	€ 1.289.805,30
Entrate da rid. Att. Finanziarie	€ -	€ -	€ -
Servizi c/terzi	€ 1.174.675,72	€ 1.145.589,90	€ 29.085,82
<b>Totale res. Attivi</b>	<b>€ 6.392.722,38</b>	<b>€ 4.105.211,33</b>	<b>€ 2.287.511,05</b>
<b>RESIDUI PASSIVI</b>			
Parte corrente	€ 3.383.879,04	€ 2.214.960,89	€ 1.168.918,15
Rimborso mutui	€ 48.127,54	€ 48.127,54	€ -
Parte straordinaria	€ 1.088.364,84	€ 789.418,05	€ 298.946,79
Servizi c/terzi	€ 1.174.675,72	€ 1.093.892,41	€ 80.783,31
<b>Totale res. Passivi</b>	<b>€ 5.695.047,14</b>	<b>€ 4.146.398,89</b>	<b>€ 1.548.648,25</b>

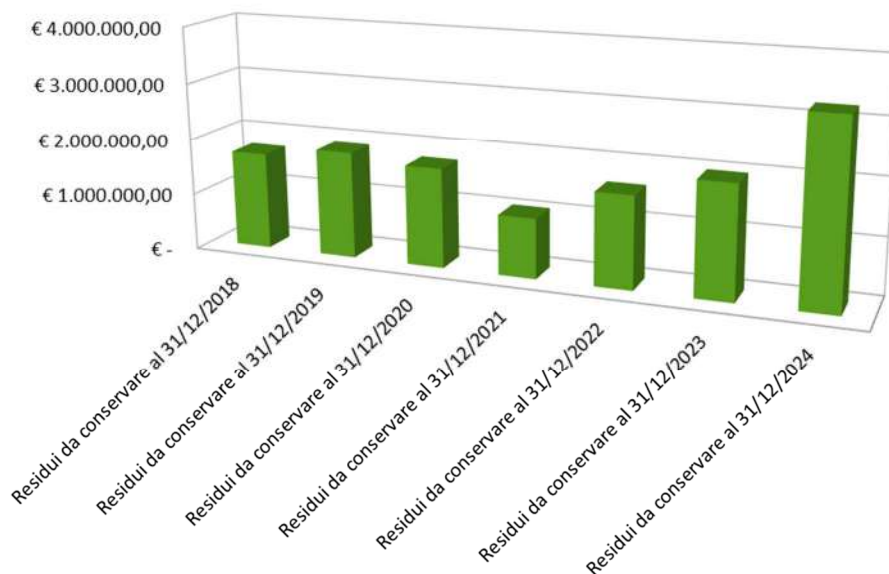
che fornisce il seguente risultato finale:

	<b>RESIDUI DA RIPORTARE ANTECEDENTI 2024</b>	<b>RESIDUI da conservare derivanti dalla competenza 2024</b>	<b>Residui da conservare al 31/12/2024</b>
<b>RESIDUI ATTIVI</b>			
Parte corrente	€ 448.441,50	€ 968.619,93	<b>€ 1.417.061,43</b>
Parte straordinaria	€ 479.951,46	€ 1.289.805,30	<b>€ 1.769.756,76</b>
Entrate da rid. Att. Finanziarie	€ 15.430,51	€ -	<b>€ 15.430,51</b>
Servizi c/terzi	€ 1.975,68	€ 29.085,82	<b>€ 31.061,50</b>
<b>Totale res. Attivi</b>	<b>€ 945.799,15</b>	<b>€ 2.287.511,05</b>	<b>€ 3.233.310,20</b>
<b>RESIDUI PASSIVI</b>			
Parte corrente	€ 72.653,46	€ 1.168.918,15	<b>€ 1.241.571,61</b>
Rimborso mutui	-€ 16.358,49	€ -	<b>-€ 16.358,49</b>
Parte straordinaria	€ 60.068,66	€ 298.946,79	<b>€ 359.015,45</b>
Servizi c/terzi	€ 50.335,81	€ 80.783,31	<b>€ 131.119,12</b>
<b>Totale res. Passivi</b>	<b>€ 166.699,44</b>	<b>€ 1.548.648,25</b>	<b>€ 1.715.347,69</b>

Il trend dei residui attivi negli ultimi anni risulta il seguente:

	Residui da conservare al 31/12/2018	Residui da conservare al 31/12/2019	Residui da conservare al 31/12/2020	Residui da conservare al 31/12/2021	Residui da conservare al 31/12/2022	Residui da conservare al 31/12/2023	Residui da conservare al 31/12/2024
residui attivi							
<b>Totale res. Attivi</b>	<b>€ 1.702.825,70</b>	<b>€ 1.875.028,56</b>	<b>€ 1.746.631,71</b>	<b>€ 1.049.003,75</b>	<b>€ 1.616.510,34</b>	<b>€ 1.979.631,43</b>	<b>€ 3.233.310,20</b>

### RESIDUI ATTIVI 2018 - 2024



Si evidenzia graficamente come lo stock dei residui attivi prosegue nella crescita rispetto al 31/12/2021, e ciò soprattutto in ragione del fatto che si stanno accumulando notevoli entrate che la Provincia / Cassa del Trentino non erogano in quanto la cassa comunale ha un saldo molto positivo.

Per quanto riguarda le entrate di parte capitale, destinate al finanziamento degli investimenti e delle opere pubbliche, riguardano per lo più entrate derivanti da trasferimento di fondi provinciali. Su di esse, peraltro, preme far notare che influisce anche la reimputazione delle entrate e delle correlate spese in esercizi successivi fatta con le diverse variazioni consiliari di bilancio.

Altresì si rileva come, sia per la parte corrente ma soprattutto per la parte capitale, molte delle entrate restano accertate sul 2024 ma finanziano spese reimputate ad esercizi successivi, con contestuale formazione di fondo pluriennale vincolato di cui si dirà in seguito.

Le partite di giro sono indicate ai soli fini conoscitivi, non risulta rilevante procedere ad una valutazione in merito.

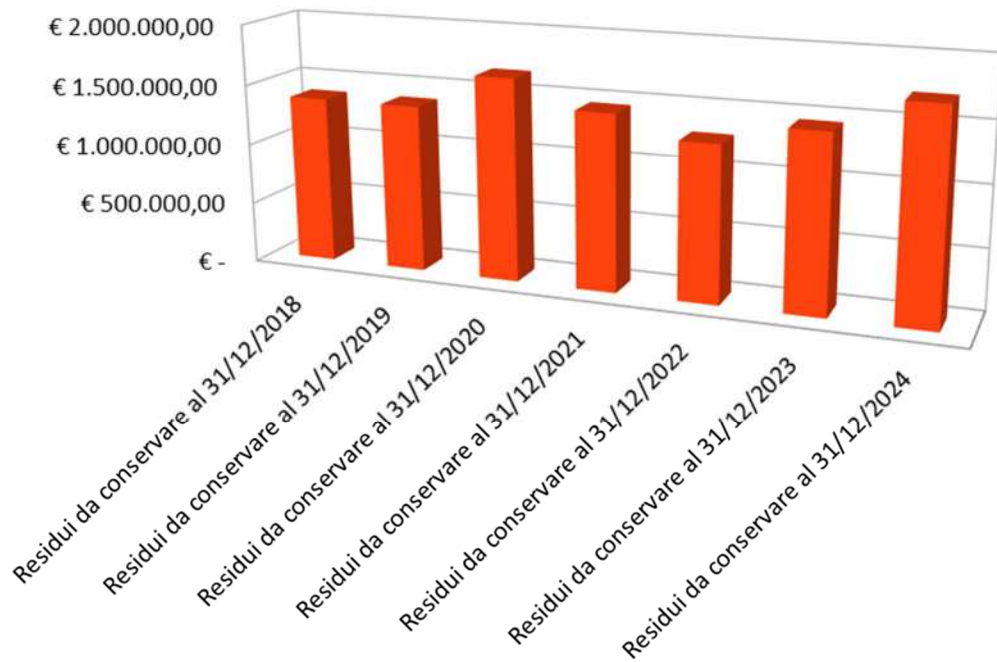
Un'altra valutazione può essere ricondotta all'incidenza, sull'ammontare dei residui, di somme riguardanti "residui da residui" rispetto a residui formati nella competenza dell'anno. Da questo dato si possono trarre importanti informazioni sul "ristagno" dei residui più vecchi, ma anche sulla capacità del Comune di colmare, a livello di cassa, i vuoti lasciati dai pagamenti su residui che l'ente anticipa.

La mole di residui attivi di fine anno ha una incidenza notevole sulla consistenza dell'avanzo di amministrazione.

Per quanto riguarda i residui passivi, si riportano le seguenti specifiche:

	Residui da conservare al 31/12/2018	Residui da conservare al 31/12/2019	Residui da conservare al 31/12/2020	Residui da conservare al 31/12/2021	Residui da conservare al 31/12/2022	Residui da conservare al 31/12/2023	Residui da conservare al 31/12/2024
residui passivi							
Totale res. Passivi	€ 1.375.728,19	€ 1.375.589,51	€ 1.666.652,91	€ 1.450.834,24	€ 1.279.472,66	€ 1.444.666,77	€ 1.715.347,69

## RESIDUI PASSIVI 2018 - 2024



Nel 2024 si assiste ad un incremento rispetto al 2023, dato dal fatto che alcune ditte soprattutto per la parte investimenti, non hanno ancora provveduto a fatturare il dovuto, nonostante la prestazione già resa. Da evidenziare che in ogni caso il Comune di Villa Lagarina, prosegue nella velocità dei tempi di pagamento, anticipando i fondi rispetto alle riscossioni delle entrate che li finanziano (in particolare quelle provinciali, come detto per l'accumulo di residui attivi). Nel merito della loro composizione, emerge chiaramente dal confronto dei dati, che in tutte le annualità la componente maggiore di residui passivi è la spesa corrente. Si denota comunque un equilibrio tra le consistenze dei residui di entrata e spesa, con particolare riferimento alla parte corrente del bilancio, nonché alla tendenziale proporzione tra anzianità di riporti e di formazione dei residui.

Si evidenzia in ogni caso il **saldo positivo della gestione dei residui di € 1.517.962,51.- dato dalla differenza dei residui attivi e passivi riaccertati, nonché di un saldo positivo dato anche dalle operazioni di riaccertamento tra cui si registrano eliminazione di residui attivi (€ 79.325,65.-), maggiori residui attivi (€ 246.386,41.-) ed eliminazione di residui passivi (€ 101.303,59.-).**

Dall'operazione di riaccertamento ordinario dei residui, è scaturito fondo pluriennale vincolato, dovuto allo spostamento di esigibilità di impegni di spesa, sia in parte corrente che in parte straordinaria (€ 227.102,95.- di cui € 5.968,00.- in parte corrente ed € 221.134,95.- in parte capitale).

Ciò va a sommarsi agli altri spostamenti di impegni esigibili nel 2025 finanziati da entrate accertate o incassate nel 2024, già effettuati in corso d'anno, di cui € 84.329,70.- per la parte corrente e di cui € 1.106.930,18.- per la parte investimenti, con un corrispondente FPV di entrata sul 2025 che complessivamente raggiunge la somma di € 1.191.259,88.-

Si espone di seguito il fondo pluriennale vincolato complessivo, incluso quello nato dall'operazione di riaccertamento al 31/12/2024

## PARTE CORRENTE:

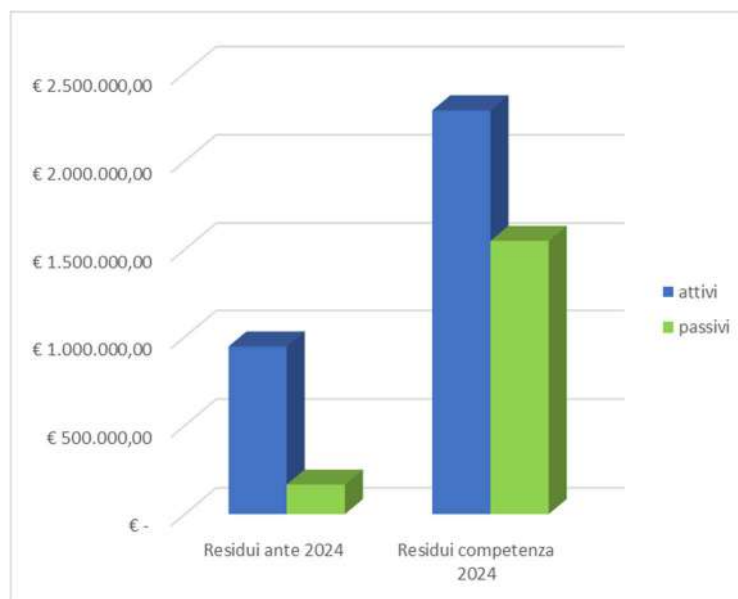
	2024
<b>Fondo accantonato al 31/12</b>	84.329,70
- Di cui FPV alimentato da entrate vincolate accertate in c/competenza	0,00
- Di cui FPV alimentato da entrate vincolate accertate in anni precedenti	0,00
- Di cui FPV alimentato da entrate libere accertate in c/competenza per finanziare i soli casi ammessi dal principio contabile	76.389,14
- Di cui FPV alimentato da entrate libere accertate in c/competenza per finanziare i casi punto 5.4a principio contabile 4/2	0,00
- Di cui FPV alimentato da entrate libere accertate in anni precedenti	1.972,56
- Di cui FPV da riaccertamento straordinario	0,00

## PARTE CAPITALE:

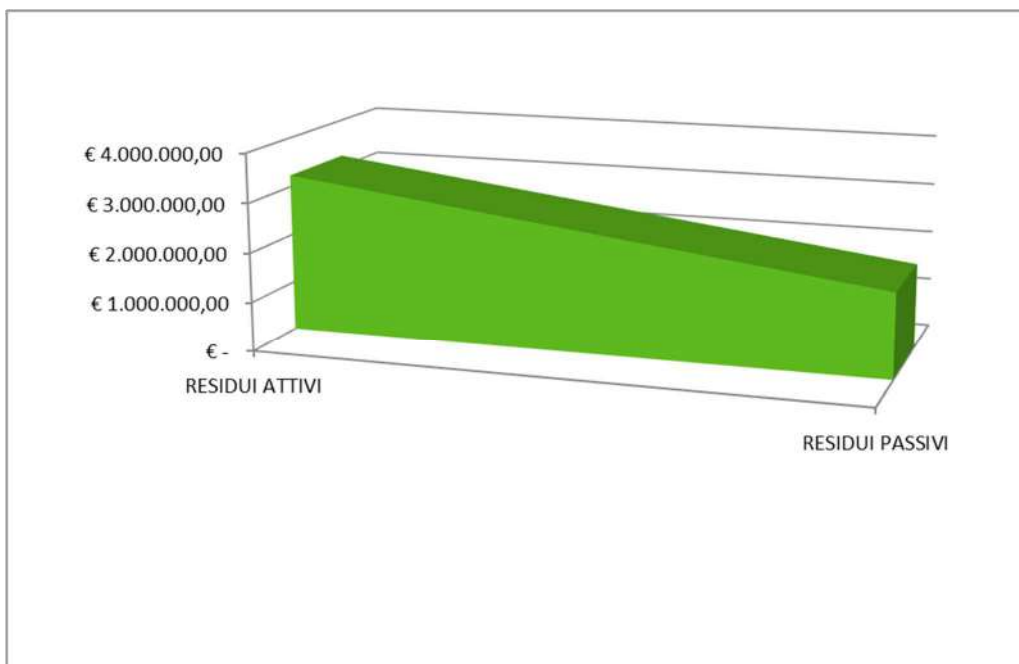
	2024
<b>Fondo accantonato al 31/12</b>	1.106.930,18
- Di cui FPV alimentato da entrate vincolate accertate in c/competenza	42.987,26
- Di cui FPV alimentato da entrate vincolate accertate in anni precedenti	0,00
- Di cui FPV alimentato da entrate libere accertate in c/competenza	842.807,97
- Di cui FPV alimentato da entrate libere accertate in anni precedenti	0,00
- Di cui FPV da riaccertamento straordinario	0,00

Si specifica che non vi sono state reimputazioni integrali della spesa con correlata entrata nell'ambito del riaccertamento dei residui.

Altro interessante confronto si può fare tra i totali residui attivi e quelli passivi da riportare al 31/12/2024:



nonché il confronto tra i residui da riportare di anni precedenti e residui da riportare, sempre al 31/12/2024, formatisi dalla gestione di competenza 2024:

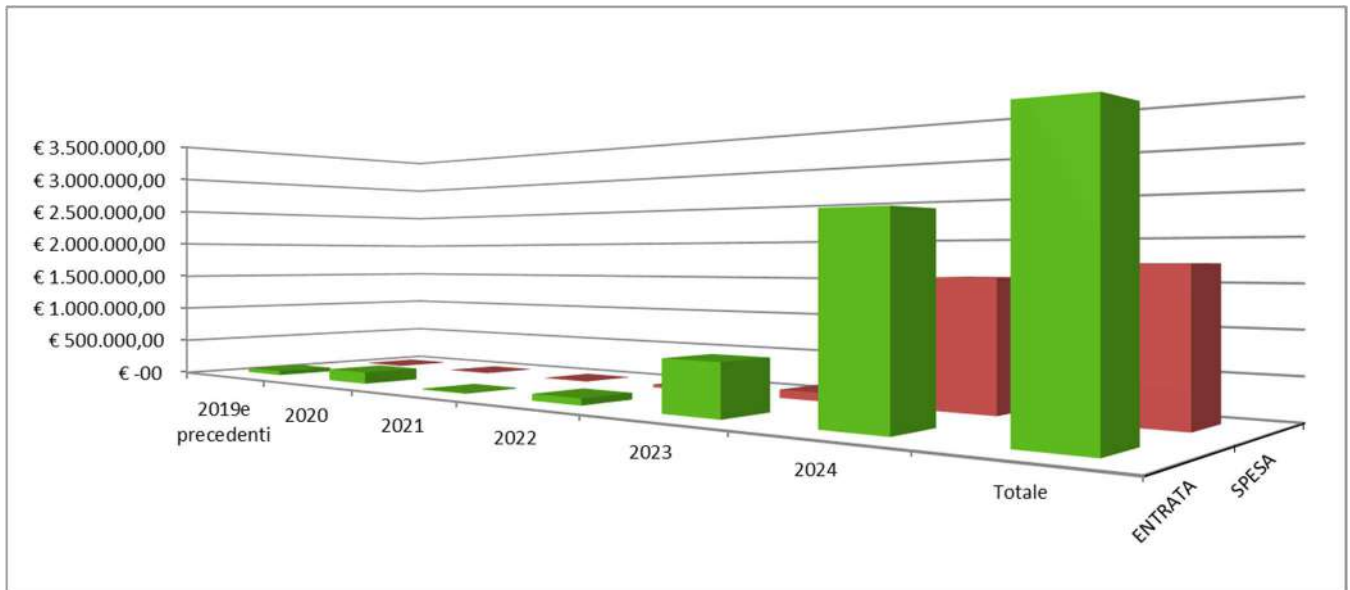


Una delle informazioni fondamentali da dare nella relazione al rendiconto, è quella relativa alle ragioni della persistenza dei residui con anzianità superiore ai cinque anni e di maggiore consistenza, nonché sulla fondatezza degli stessi, compresi i crediti di cui al comma 4, lettera n).

Si è pertanto proceduto all'analisi dei residui attivi e passivi precedenti al 2019, considerando quelli di importo più rilevante (oltre i 10.000 € per singolo residuo, esclusi i trasferimenti provinciali e statali), valutazione da cui è emerso quanto segue:

	2019e precedenti	2020	2021	2022	2023	2024	Totale
ENTRATA	€ 57.244,40	€ 158.980,29	€ 13.249,89	€ 85.727,07	€ 630.597,50	€ 2.287.511,05	€ 3.233.310,20
SPESA	€ 10.047,91	€ 6.994,63	€ 4.925,52	€ 38.535,83	€ 106.195,55	€ 1.548.648,25	€ 1.715.347,69

Anno del residuo	Titolo	Oggetto del residuo	Importo	Motivazione del mantenimento
<b>RESIDUI ATTIVI</b>				
2019	I	RUOLO TARI 2019	€. 13.015,80	Certo - avvisi a ruolo
<b>RESIDUI PASSIVI</b>				
		//		



**Si tiene a precisare, inoltre, che con determinazione n 572/2024, è stata fatta la dichiarazione di indisponibilità FPV sul bilancio 2024/2026 per €. 18.917,88.-.**

**Altresì, con deliberazione giuntale n.1 di data 8/01/2025, è stato fatto l'adeguamento dei residui presunti iscritti nel bilancio previsionale finanziario 2025/2027 e contestuale variazione di cassa.**

#### 4.2 LE PARIFICAZIONI CON GLI AGENTI CONTABILI INTERNI ED ESTERNI

L'attività di parificazione con i conti degli agenti contabili interni ed esterni, è riferita all'attività di controllo tra le risultanze degli agenti contabili, con quelle della contabilità comunale, al fine di accertare la conformità dei risultati dei conti. Sono oggetto di parificazione il conto del Tesoriere, gli agenti contabili interni ed esterni a denaro, a materia e gli agenti depositari dei titoli azionari.

Si richiamano di seguito gli agenti contabili del Comune di Villa Lagarina:

<b>AGENTE CONTABILE</b>	<b>PERIODO</b>	<b>TIPO DI GESTIONE</b>
CREDITO VALTELLINESE	01/01 – 31/12/2024	Servizio di tesoreria
ECONOMO COMUNALE		a denaro
CONSEGNATARIO DEI BENI MOBILI	01/01 – 31/12/2024	a materia
AGENTE CONTABILE Dipendente matricola 2/2073		a denaro
AGENTE CONTABILE – UFFICIO AFFARI DEMOGRAFICI Dipendente matricola 2/2512	01/01 – 31/12/2024	a denaro
AGENTE CONTABILE – I.C.A. S.r.l.	01/01 – 31/12/2024	a denaro
AGENTE CONTABILE – AGENZIA DELLE ENTRATE	01/01 – 31/12/2024	a denaro
AGENTE CONTABILE – TRENTO RISCOSSIONI S.p.A.	01/01 – 31/12/2024	a denaro
AGENTE CONTABILE – CONSEGNATARIO DI AZIONI Dolomiti Energia Holding SpA Trentino trasporti SpA Primiero Energia	01/01 – 31/12/2024	a materia

Dopo aver assunto agli atti i conti presentati dagli agenti, si è pertanto provveduto ad effettuare la verifica di rispondenza con la contabilità comunale, a seguito della quale sono stati adottati i necessari provvedimenti:

- ✓ determinazione n. 54 del 27 gennaio 2025 di parificazione dei conti degli agenti consegnatari dei beni;
- ✓ determinazione n. 56 di data 30 gennaio 2025 di parificazione del conto del Tesoriere e conciliazione e parificazione con le risultanze dei prospetti SIOPE;
- ✓ determinazione n. 71 di data 7 febbraio 2025 di parificazione dei conti degli agenti contabili interni, esterni e degli agenti consegnatari di azioni.

### ✓ 4.3 L'INVENTARIO AL 31/12/2024

L'Inventario viene formato con una complessa operazione contabile, che consente di valorizzare l'intero patrimonio dell'ente. Tale attività è basata sulla corretta tenuta della contabilità finanziaria prima, ed economico-patrimoniale poi, che vengono ulteriormente lavorate per giungere alla dimostrazione dei risultati della gestione. L'inventario costituisce una fase propedeutica a quella del rendiconto di gestione, e costituisce la base della situazione patrimoniale dell'ente. Il fine ultimo dell'inventario è quello di permettere una valutazione globale sui beni dell'ente, analizzando i possibili margini di valorizzazione e di rendita di tali beni.

Il Patrimonio del Comune è costituito dall'insieme dei suoi rapporti attivi e passivi (complesso di beni - immobili, mobili, attrezzature - e di rapporti giuridici di pertinenza - impegni verso terzi, prestiti obbligazionari-), ed è talmente connesso con l'inventario tanto che il mancato aggiornamento di quest'ultimo rende non attendibili lo stato patrimoniale ed il conto economico.

La costituzione e l'aggiornamento dell'inventario si effettuano con un lavoro strutturato su fasi che durano tutto l'esercizio. Tali fasi, reperibili dalle norme, sono la ricerca e ricognizione (identificazione fisica dei beni e dei rapporti giuridici attivi e passivi, con definizione della natura), la classificazione (raggruppamento in categorie o classi a seconda delle comuni caratteristiche), la descrizione (esplicitazione delle caratteristiche o proprietà fisiche, tecniche, mercantili.... di ciascuna classe con conseguente catalogazione in specifiche schede) e ultima ma non di certo per importanza, la valutazione (attribuzione valore monetario). Per i beni mobili le fasi vengono completate dalla rilevazione ed etichettatura dei beni.

L'armonizzazione contabile introdotta con il D.Lgs. 118/2011 e ss.mm. ed i., ha novato anche gli schemi di bilancio, ivi inclusi quelli di inventario e stato patrimoniale. Novità che non si limitano ad una diversa rappresentazione grafica, bensì si fondano su nuovi principi di contabilizzazione e di imputazione degli elementi contabili positivi e negativi della gestione che permettono di arrivare alla coerenza contabile e di codifica con il Piano dei conti.

Unitamente al rendiconto dell'esercizio 2020, si è provveduto ad effettuare una riclassificazione e rivalutazione dell'inventario del Comune di Villa Lagarina, al fine di allineare la consistenza dei beni ai dettati normativi.

Questo per creare una base solida e veritiera del patrimonio immobiliare e mobiliare del Comune, quale informativa per i cittadini, per gli Amministratori, per gli *stake-holders* e soprattutto per avere cognizione del da farsi su tali beni. Infatti la norma prevede la redazione di un piano di valorizzazione e di alienazione dei beni immobili, al fine di evitare sprechi di denaro ovvero di far fruttare beni altrimenti giacenti inutilizzati.

Sulla base inventariale al 31/12/2023, pertanto, al 31/12/2024 sono state contabilizzate tutte le alienazioni, le dismissioni, gli acquisti, le donazioni, le manutenzioni straordinarie che hanno conseguentemente diminuito (alienazioni e dismissioni) ed aumentato (donazioni, acquisti e manutenzioni) il valore degli immobili, dei mobili inventariati e ne hanno pertanto generato una nuova consistenza.

Oltre a tali operazioni, una volta terminata la loro registrazione in inventario, si è proceduto a determinare e computare le quote di ammortamento sui beni ad esso soggetti. Per maggiore chiarezza, si rammenta che l'ammortamento è quel meccanismo contabile che permette di spalmare su più anni il costo sostenuto per l'acquisto o la manutenzione del bene mobile o immobile, in ragione dell'utilità pluriennale fornita dal bene medesimo.

Si riportano di seguito, per informazione, i coefficienti di ammortamento stabiliti nel principio contabile applicato 4/3 allegato al D.Lgs. 118/2011 e ss.mm. :

<i>Tipologia beni</i>	<i>Coefficiente annuo</i>	<i>Tipologia beni</i>	<i>Coefficiente annuo</i>
<i>Mezzi di trasporto stradali</i>	20%	<i>Equipaggiamento e vestiario</i>	20%

<i>leggeri</i>			
<i>Mezzi di trasporto stradali pesanti</i>	10%	<i>Materiale bibliografico</i>	5%
<i>Automezzi ad uso specifico</i>	10%	<i>Mobili e arredi per ufficio</i>	10%
<i>Mezzi di trasporto aerei</i>	5%	<i>Mobili e arredi per alloggi e pertinenze</i>	10%
<i>Mezzi di trasporto marittimi</i>	5%	<i>Mobili e arredi per locali ad uso specifico</i>	10%
<i>Macchinari per ufficio</i>	20%	<i>Strumenti musicali</i>	20%
<i>Impianti e attrezzature</i>	5%	<i>Opere dell'ingegno – Software prodotto</i>	20%
<i>Hardware</i>	25%	<i>Fabbricati demaniali</i>	2%
		<i>Altri beni demaniali</i>	3%
		<i>Infrastrutture demaniali e non demaniali</i>	3%
<i>Fabbricati civili ad uso abitativo commerciale istituzionale</i>	2%	<i>Beni immateriali</i>	20%

Si specifica peraltro che la norma consente agli enti l'applicazione di percentuali di ammortamento maggiori di quelle sopra indicate, in considerazione della vita utile dei singoli beni. A seguito di debita valutazione, si è ritenuto consono di mantenere le aliquote sopra riportate, ad esclusione delle voci sotto indicate, per le quali è stata aumentata la percentuale in quanto ritenuti più coerenti con gli effettivi utilizzi:

<b><i>Tipologia beni</i></b>	<b><i>Coefficiente annuo da norma</i></b>	<b><i>Coefficiente annuo applicato</i></b>
<i>Impianti e attrezzature</i>	5%	20%
<i>Fabbricati civili ad uso abitativo commerciale istituzionale</i>	2%	3%
<i>Materiale bibliografico</i>	5%	20%
<i>Mobili e arredi per ufficio</i>	10%	15%
<i>Mobili e arredi per locali ad uso specifico, per alloggi e pertinenze</i>	10%	20%

Inoltre la norma consente, nel caso di acquisto o realizzazione di un bene in corso d'anno, di applicare il coefficiente di ammortamento in ragione dei dodicesimi di effettivo uso del bene. Questa è la scelta del Comune, cioè di rapportare l'ammortamento al periodo di uso del bene. Non sono invece soggetti all'ammortamento (punto 4.18 del citato principio) i terreni (ad eccezione di cave e discariche), e quei beni il cui uso non è limitata nel tempo poiché di facile deperimento e consumo.

Al fine di descrivere correttamente le operazioni inventariali che hanno determinato la consistenza al 31/12/2024, necessita rappresentare la situazione al 31/12/2023 (€ 28.424.299,70.-):

Tipologia Bene	Conto patrimoniale	Valore iniziale	Fondo iniziale	Netto iniziale
4Altri beni immobili	1.2.2.01.02.01.001	78.459,89	29.010,14	49.449,75
4Altri beni immobili	1.2.2.01.02.01.001	14.026,25	1.173,38	12.852,87
Acquisto software	1.2.1.03.07.01.001	130.427,62	112.063,37	18.364,25
Altri beni demaniali	1.2.2.01.99.01.001	0,01	0,00	0,01
Altri beni demaniali	1.2.2.01.99.01.001	0,01	0,00	0,01
Altri beni demaniali	1.2.2.01.99.01.001	1.204.868,84	614.483,18	590.385,66
Altri beni materiali d	1.2.2.02.12.99.999	670.691,30	626.549,02	44.142,28
Altri terreni n.a.c. (P	1.2.2.01.01.01.001	158,27	0,00	158,27
Altri terreni n.a.c. (P	1.2.2.02.09.10.001	0,00	0,00	0,00
Altri terreni n.a.c. (P	1.2.2.02.13.99.999	252.349,13	0,00	252.349,13
Altri terreni n.a.c. (P	1.2.2.02.13.99.999	983.506,47	0,00	983.506,47
Apparati di telecomu	1.2.2.02.07.04.001	8.498,00	8.498,00	0,00
Attrezzature n.a.c.	1.2.2.02.05.99.999	69.983,09	35.303,91	34.679,18
Beni immobili n.a.c.	1.2.2.02.09.99.999	2.393,64	251,33	2.142,31
Beni immobili n.a.c.	1.2.2.02.09.99.999	431.536,16	230.639,54	200.896,62
Fabbricati ad uso abi	1.2.2.02.09.01.001	881.223,28	594.477,64	286.745,64
Fabbricati ad uso abi	1.2.2.02.10.01.001	3.859.806,78	2.845.589,11	1.014.217,67
Fabbricati ad uso con	1.2.2.02.09.02.001	8.094.056,92	3.818.430,20	4.275.626,72
Fabbricati ad uso sco	1.2.2.02.09.03.001	12.919.478,42	5.476.424,54	7.443.053,88
Fabbricati industriali	1.2.2.02.09.04.001	27.982,45	7.753,89	20.228,56
Hardware n.a.c.	1.2.2.02.07.99.999	10.928,44	4.991,42	5.937,02
Impianti	1.2.2.02.04.99.001	266.833,40	243.251,26	23.582,14
Impianti sportivi (Pat	1.2.2.02.09.16.001	1.627.424,53	1.027.742,72	599.681,81
Infrastrutture idrauli	1.2.2.02.09.10.001	360.278,01	1.780,28	358.497,73
Infrastrutture idrauli	1.2.2.02.09.10.001	5.396.711,72	1.575.343,19	3.821.368,53
Infrastrutture idrauli	1.2.2.02.09.10.001	0,00	0,00	0,00
Infrastrutture demar	1.2.2.01.01.01.001	867.380,82	268.603,57	598.777,25
Infrastrutture demar	1.2.2.01.01.01.001	764.376,44	285.024,14	479.352,30
Infrastrutture demar	1.2.2.01.01.01.001	9.871.461,33	2.838.290,77	7.033.170,56
Infrastrutture demar	1.2.2.01.03.01.001	0,01	0,00	0,01
Infrastrutture demar	1.2.2.02.13.01.001	0,02	0,00	0,02
Infrastrutture demar	1.2.2.02.13.99.999	15.921,36	6.527,61	9.393,75
Macchinari	1.2.2.02.04.01.001	124.221,24	119.741,72	4.479,52
Macchine per Ufficio	1.2.2.02.06.01.001	53.460,24	52.345,11	1.115,13
Materiale bibliografi	1.2.2.02.11.01.001	13.452,00	13.452,00	0,00
Mezzi di trasporto ad	1.2.2.02.01.99.999	5.209,16	3.271,63	1.937,53
Mezzi di trasporto str	1.2.2.02.01.01.001	119.369,43	113.075,63	6.293,80
Mobili e arredi n.a.c.	1.2.2.02.03.99.001	203.462,59	173.737,60	29.724,99
Mobili e arredi per u	1.2.2.02.03.01.001	618.564,87	612.948,83	5.616,04
Musei, teatri e biblio	1.2.2.02.09.18.001	26.635,59	18.148,24	8.487,35
Opere destinate al c	1.2.2.02.09.08.001	250.625,00	82.706,25	167.918,75
Opere destinate al c	1.2.2.02.09.08.001	19.831,95	8.131,12	11.700,83
Opere destinate al c	1.2.2.02.09.08.001	0,01	0,00	0,01
Postazioni di lavoro	1.2.2.02.07.02.001	41.666,26	39.648,75	2.017,51
Server	1.2.2.02.07.01.001	6.889,74	6.889,74	0,00
Strumenti musicali	1.2.2.02.12.02.001	21.174,74	21.174,74	0,00
Tablet e dispositivi d	1.2.2.02.07.05.001	2.483,38	1.691,64	791,74
Terreni demaniali (P	1.2.2.01.03.01.001	3.784,28	0,00	3.784,28
Terreni demaniali (P	1.2.2.01.03.01.001	21.871,82	0,00	21.871,82
<b>Total</b>		<b>50.343.464,91</b>	<b>21.919.165,21</b>	<b>28.424.299,70</b>

Si riporta ora, il sunto delle operazioni registrate nel corso del 2024:

- Alienazione di alcuni beni mobili (come da verbali assunti agli atti), dismessi per vetustà o in quanto non più utilizzabili o riparabili;
- Alienazione p.f. 876 per scorporazione di n. 2 particelle (p.f. 876/1 e 876/2) e contestuale alienazione di un terreno a seguito di cessione in permuta (p.f. 876/2 C.C. Castellano);
- acquisto a titolo gratuito della p.f. 2247/5 in C.C. Castellano in funzione di convenzione di lottizzazione n. 1/2002;
- acquisizione a titolo di permuta delle pp.f. 877 e 878/1 in C.C. Castellano;
- donazioni: acquisizione di n. 1 opera d'arte e di n. 1 defibrillatore per Villa Lagarina;
- acquisto beni inventariabili (Pc uffici comunali, server ed attrezzature informatiche, attrezzature cantiere comunale, contatori elettronici, ecc.);
- sospensione di lavori costituenti immobilizzazioni in corso per complessivi € 22.266,04.-;
- capitalizzazione di immobilizzazioni in corso per fine lavori nel corso del 2024 (€ 16.716,92.-)

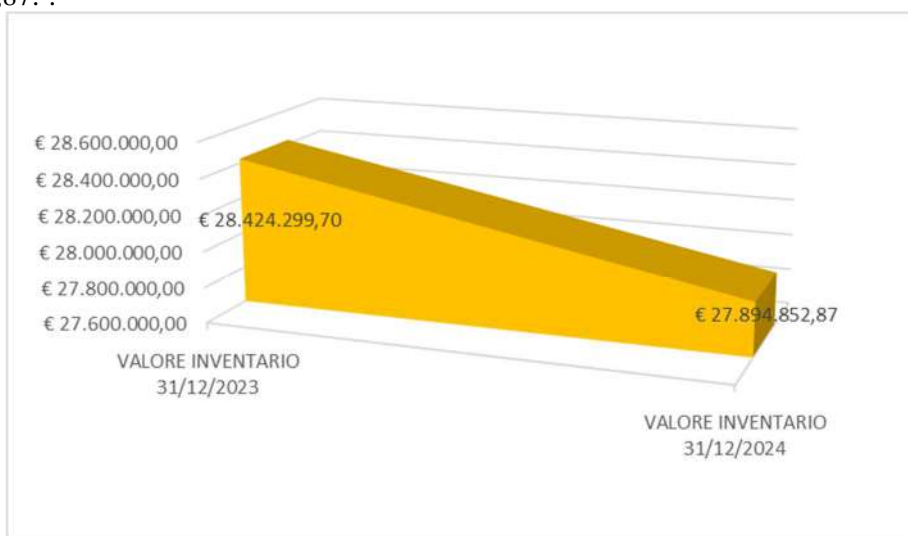
Per completare le informazioni sulle operazioni, si ritiene opportuno evidenziare la quantificazione per sommi capi di quanto rilevato nel corso del 2024:

INCREMENTI di valore per acquisti/manutenzioni/donazioni	€ 779.716,16.-
- di cui capitalizzazioni per storno da immobilizzazioni in corso al 31/12/2024	€ 16.716,92.-
DECREMENTI per alienazioni e dismissioni	-€ 9.129,08.-
- di cui decrementi del fondo	-€ 3.043,28.-
- di cui decrementi per saldo plusvalenze/minusvalenze	-€ 22.900,42.-
AMMORTAMENTI al 31/12/2024	€ 1.306.120,47.-

Pertanto, il riepilogo riassuntivo del valore dell'inventario al 31/12/2024 è il seguente:

VALORE NETTO INIZIALE 1/1/2024	INCREMENTI COMPLETATI	DECREMENTI	DECREMENTI FONDO	AMMORTAMENTI 2024	VALORE AL 31/12/2024
(+)	(+)	(-)	(+)	(-)	(+)
€ 28.424.299,70	€ 779.716,16	€ 6.085,80	€ 3.043,28	€ 1.306.120,47	€ 27.894.852,87

Il valore lordo al 31/12/2024 del patrimonio dell'ente ammonta ad € 51.117.095,27.-, da cui va tolto il fondo ammortamento complessivo di € 23.894.852,87.-, giungendo così al valore netto di quadratura di € 27.894.852,87.-.



Risulta fisiologico il progressivo calo del valore finale dell'inventario, soprattutto per i Comuni che non procedono a fare investimenti di un certo tenore. Incide molto infatti la quota di ammortamento viene calcolata sul valore del bene (oltre 1.306mila euro) e, come si denota nella tabella sopra riportata, a fronte di un valore di oltre 27milioni di euro, gli incrementi sono di oltre 779 mila euro.

A seguito delle operazioni sopra esposte, la consistenza inventariale al 31/12/2024 è la seguente:

Tipologia Bene	Conto patrimoniale	Ammortamento 2024	Valore finale	Fondo finale	Residuo
4Altri beni immobili	1.2.2.01.02.01.001	1.456,10	78.459,89	30.466,24	47.993,65
4Altri beni immobili	1.2.2.01.02.01.001	411,79	14.026,25	1.585,17	12.441,08
Acquisto software	1.2.1.03.07.01.001	7.522,87	145.867,64	119.586,24	26.281,40
Altri beni demaniali	1.2.2.01.99.01.001	0,00	0,01	0,00	0,01
Altri beni demaniali	1.2.2.01.99.01.001	0,00	0,01	0,00	0,01
Altri beni demaniali	1.2.2.01.99.01.001	24.097,38	1.204.868,84	638.580,56	566.288,28
Altri beni materiali d	1.2.2.02.12.99.999	10.920,43	671.404,91	637.087,85	34.317,06
Altri terreni n.a.c. (P	1.2.2.01.01.01.001	0,00	158,27	0,00	158,27
Altri terreni n.a.c. (P	1.2.2.02.09.10.001	0,00	0,00	0,00	0,00
Altri terreni n.a.c. (P	1.2.2.02.13.99.999	0,00	297.851,58	0,00	297.851,58
Altri terreni n.a.c. (P	1.2.2.02.13.99.999	0,00	983.506,47	0,00	983.506,47
Apparati di telecomu	1.2.2.02.07.04.001	0,00	8.498,00	8.498,00	0,00
Attrezzature n.a.c.	1.2.2.02.05.99.999	10.051,43	140.869,45	44.539,34	96.330,11
Beni immobili n.a.c.	1.2.2.02.09.99.999	71,81	2.393,64	323,14	2.070,50
Beni immobili n.a.c.	1.2.2.02.09.99.999	12.956,61	432.292,56	243.596,15	188.696,41
Fabbricati ad uso abi	1.2.2.02.09.01.001	26.718,01	892.029,54	621.195,65	270.833,89
Fabbricati ad uso abi	1.2.2.02.10.01.001	118.146,62	3.942.979,22	2.963.735,73	979.243,49
Fabbricati ad uso con	1.2.2.02.09.02.001	248.990,84	8.095.728,32	4.067.421,04	4.028.307,28
Fabbricati ad uso sco	1.2.2.02.09.03.001	388.606,60	12.922.757,29	5.865.031,14	7.057.726,15
Fabbricati industriali	1.2.2.02.09.04.001	839,47	27.982,45	8.593,36	19.389,09
Hardware n.a.c.	1.2.2.02.07.99.999	2.951,32	14.027,24	7.942,74	6.084,50
Impianti	1.2.2.02.04.99.001	6.913,64	290.864,64	250.164,90	40.699,74
Impianti sportivi (Pat	1.2.2.02.09.16.001	54.468,95	1.690.861,51	1.082.211,67	608.649,84
Infrastrutture idraulic	1.2.2.02.09.10.001	17.380,97	382.142,93	19.161,25	362.981,68
Infrastrutture idraulic	1.2.2.02.09.10.001	108.611,05	5.410.505,64	1.683.954,24	3.726.551,40
Infrastrutture idraulic	1.2.2.02.09.10.001	0,00	0,00	0,00	0,00
Infrastrutture deman	1.2.2.01.01.01.001	24.905,99	970.619,68	293.509,56	677.110,12
Infrastrutture deman	1.2.2.01.01.01.001	15.208,66	760.432,64	298.773,52	461.659,12
Infrastrutture deman	1.2.2.01.01.01.001	199.303,02	10.127.085,99	3.037.593,79	7.089.492,20
Infrastrutture deman	1.2.2.01.03.01.001	0,00	0,01	0,00	0,01
Infrastrutture deman	1.2.2.02.13.01.001	0,00	0,02	0,00	0,02
Infrastrutture deman	1.2.2.02.13.99.999	318,42	15.921,36	6.846,03	9.075,33
Macchinari	1.2.2.02.04.01.001	982,47	124.777,06	120.724,19	4.052,87
Macchine per Ufficio	1.2.2.02.06.01.001	296,48	53.460,24	52.641,59	818,65
Materiale bibliografic	1.2.2.02.11.01.001	0,00	13.452,00	13.452,00	0,00
Mezzi di trasporto ad	1.2.2.02.01.99.999	448,07	5.209,16	3.719,70	1.489,46
Mezzi di trasporto st	1.2.2.02.01.01.001	2.243,95	120.943,20	115.319,58	5.623,62
Mobili e arredi n.a.c.	1.2.2.02.03.99.001	12.780,49	258.249,17	186.518,09	71.731,08
Mobili e arredi per u	1.2.2.02.03.01.001	932,07	618.564,87	613.880,90	4.683,97
Musei, teatri e biblio	1.2.2.02.09.18.001	974,06	26.635,59	19.122,30	7.513,29
Opere destinate al c	1.2.2.02.09.08.001	5.012,50	250.625,00	87.718,75	162.906,25
Opere destinate al c	1.2.2.02.09.08.001	396,64	19.831,95	8.527,76	11.304,19
Opere destinate al c	1.2.2.02.09.08.001	0,00	0,01	0,00	0,01
Postazioni di lavoro	1.2.2.02.07.02.001	959,83	45.007,06	40.222,18	4.784,88
Server	1.2.2.02.07.01.001	0,00	6.889,74	6.889,74	0,00
Strumenti musicali	1.2.2.02.12.02.001	0,00	21.174,74	21.174,74	0,00
Tablet e dispositivi d	1.2.2.02.07.05.001	241,93	2.483,38	1.933,57	549,81
Terreni demaniali (P	1.2.2.01.03.01.001	0,00	3.784,28	0,00	3.784,28
Terreni demaniali (P	1.2.2.01.03.01.001	0,00	21.871,82	0,00	21.871,82
<b>Total</b>		<b>1.306.120,47</b>	<b>51.117.095,27</b>	<b>23.222.242,40</b>	<b>27.894.852,87</b>

## 5. CRITERI DI VALUTAZIONE UTILIZZATI E RISULTATI DELLA GESTIONE

Tra le numerose e svariate informazioni che la relazione al rendiconto deve fornire, vi sono anche quelle inerenti i criteri di valutazione delle entrate e delle spese, già riportate nella nota integrativa allegata al bilancio previsionale finanziario.

### 5.1 LE ENTRATE

A titolo conoscitivo, si premette che nel bilancio del 2024 NON risultano attivate entrate (e conseguentemente spese) derivanti da accensione di prestiti e/o da anticipazioni da istituto tesoriere/cassiere.

Si segnala, per il 2024, che la particolare situazione dovuta al proseguimento dell'aumento delle utenze, ha generato anche in questo esercizio alcune instabilità a livello finanziario ed economico. Gran parte di queste spese sono state solamente in parte assorbite da trasferimenti compensativi statali e provinciali, che hanno in parte coperto anche i citati aumenti dei costi per le utenze grazie a trasferimenti straordinari.

#### 5.1.1 Entrate tributarie

Il titolo I delle entrate "Entrate correnti di natura tributaria, contributiva e perequativa" al 31/12/2024 ha un totale di accertamenti di €. 1.423.473,47.-, pari al 39,45% del totale delle entrate correnti (€. 3.608.476,71.- al netto del FPV ed avanzo applicato).

La percentuale di queste entrate scende al 22,27% se si considerano tutte le entrate accertate (sempre esclusi avanzo applicato ed il fondo pluriennale vincolato).

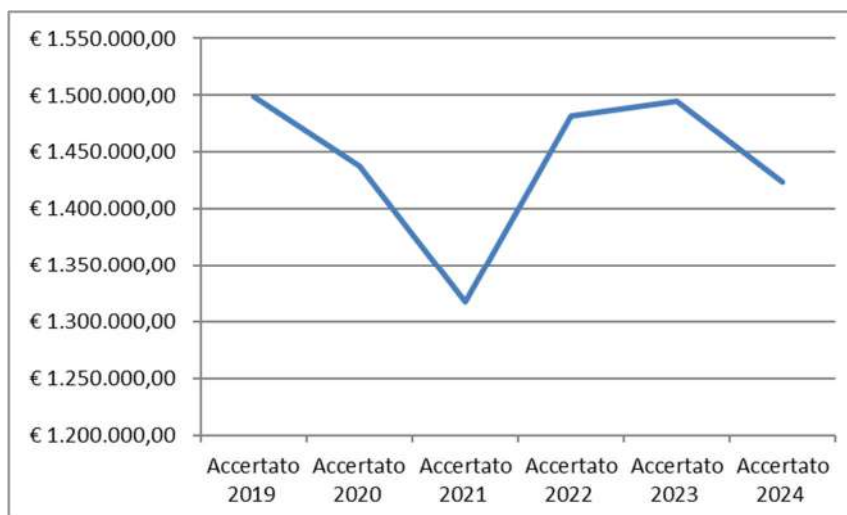
La composizione del presente titolo di entrata è la seguente:

Entrate tributarie	Accertato 2024	Incassato 2024
Tipologia 101 Imposte, tasse e proventi assimilati	€. 1.423.473,47	€. 1.291.204,08

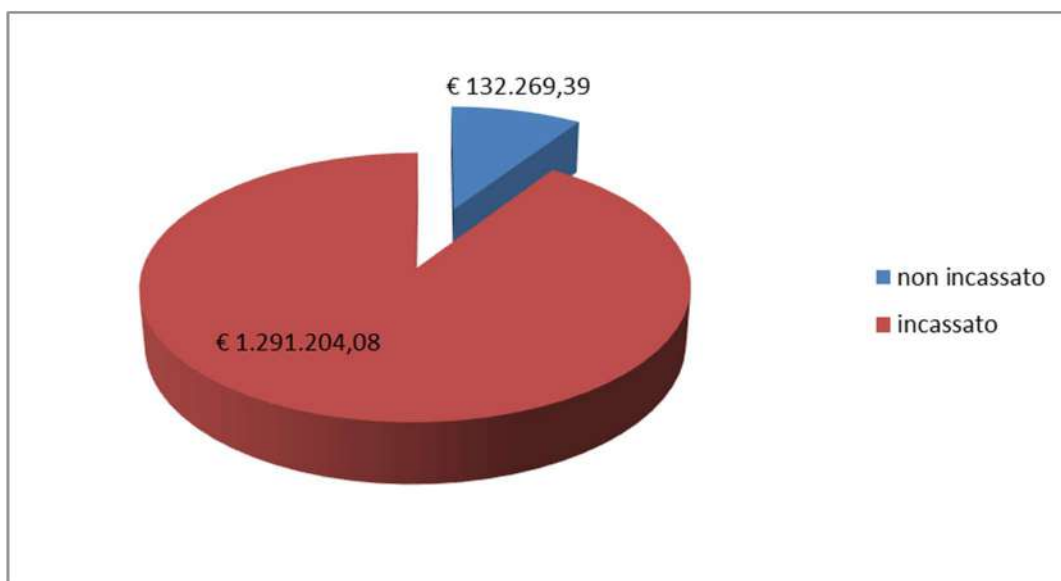
Risulta subito evidente, osservando i dati sopra riportati, come sulle entrate tributarie vi sia una buona capacità di riscossione dell'ente relativamente agli accertamenti formati in competenza 2024 (90,71%), superiore rispetto al dato 2023.

Si evidenzia che sono stati accertati ruoli ed avvisi di accertamento tributari emessi a fine esercizio, riferiti ad entrate dovute per anni precedenti nonché sono stati adottati i necessari provvedimenti di discarico per avvenuta inesigibilità.

Il trend rispetto al triennio precedente è il seguente (dati a consuntivo):



Nel merito degli incassi di competenza, essi mostrano una buona percentuale (90,71%)



### 5.1.2 Entrate da trasferimenti

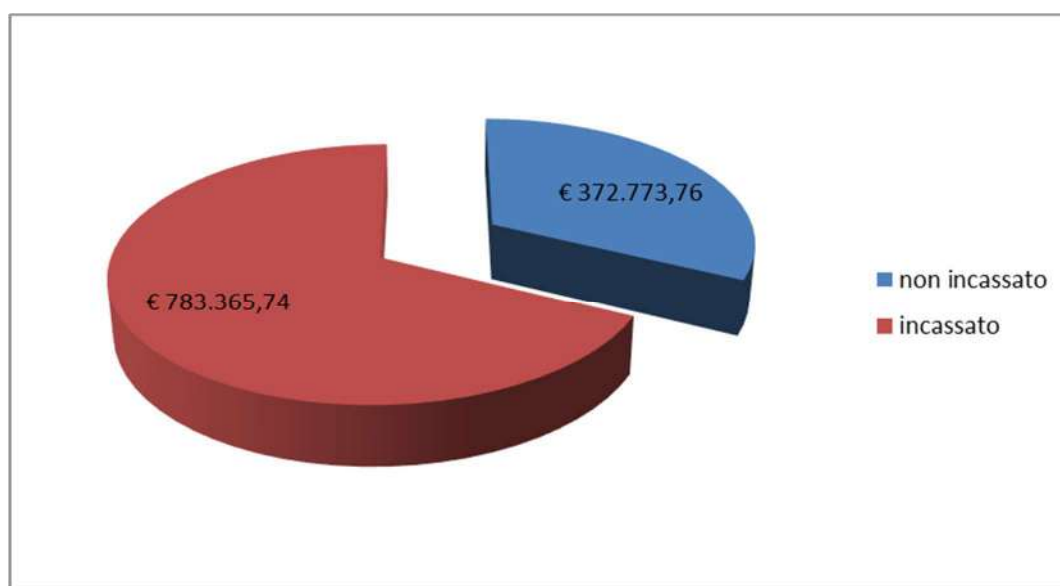
Il titolo II delle entrate “*Trasferimenti correnti*” al 31/12/2024 presenta un totale accertato di €. 1.156.139,50,- pari al 32,04% del totale delle entrate correnti (€. 3.608.476,71,- al netto del FPV ed avanzo applicato).

La percentuale di queste entrate scende al 18,09% se si considerano tutte le entrate accertate (sempre esclusi avanzo applicato ed il fondo pluriennale vincolato).

Si propone il riassunto della composizione del presente titolo di entrata:

<b>Trasferimenti correnti</b>	<b>Accertato 2024</b>	<b>Incassato 2024</b>
Tipologia 101: da amministrazioni pubbliche	€. 1.156.139,50	€. 783.365,74

Nel merito degli incassi rispetto all'accertato (67,76%), si ha la seguente situazione:



Le motivazioni del ridotto introito delle somme per questo titolo di entrata, è dovuto ai criteri ed alle modalità di erogazione dei fabbisogni da parte della PAT, nonché dai lunghi tempi dei trasferimenti da parte di altri enti pubblici. Anche da questi dati si comprende come Comune subisca la finanza derivata. In particolare, in tale ambito si segnala l'assenza completa a decorrere dal 2022, delle quote ex fondo investimenti minori (che venivano in parte applicati alla parte corrente di bilancio), nonché il notevole taglio a valere sul fondo perequativo (oltre 143mila euro).

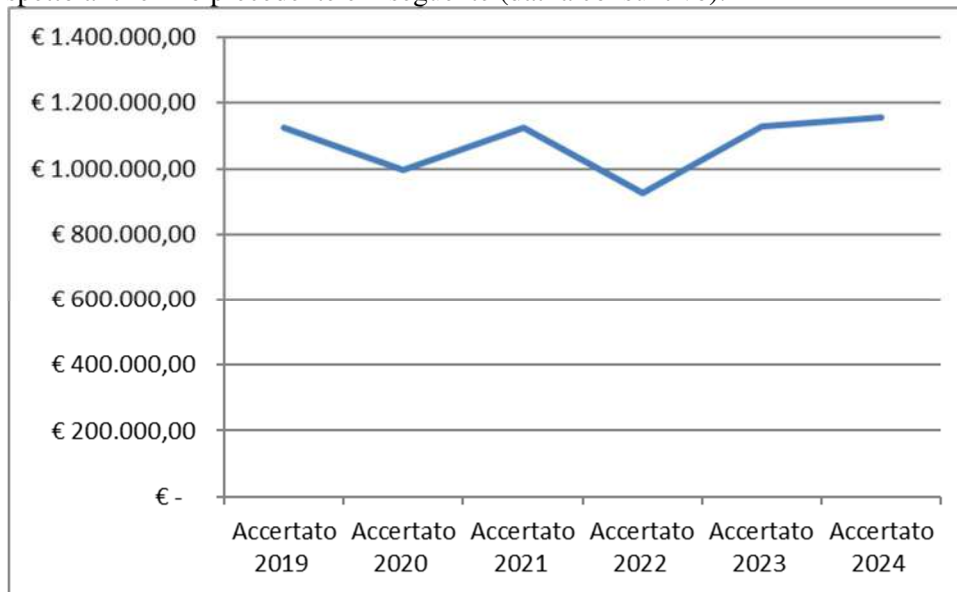
Le voci più rilevanti sono le seguenti:

- ✓ Trasferimenti provinciali (fondo perequativo, trasferimenti compensativi per minor gettito d'imposta, ex fondo investimenti minori, per colonie diurne, per politiche giovanili) €. 948.831,91.- ivi inclusi i trasferimenti per il sostegno ai costi delle utenze);
- ✓ Contributi provinciali per attività a sostegno occupazione €. 41.513,79.-;
- ✓ Trasferimento dei comuni associati per la gestione della Scuola media o altri servizi associati/capofila €. 45.962,03.-;
- ✓ Trasferimento per pulizia del lago da parte della rete delle riserve del Bondone €. 16.287,00.-;
- ✓ Contributi in conto annualità a sostegno delle manutenzioni ordinarie del patrimonio dal BIM €. 30.049,03.-;
- ✓ Contributi da parte della Comunità di Valle della Vallagarina a sostegno delle attività sociali €. 6.068,75.-.

Nel novero dei trasferimenti provinciali, si sono avuti inoltre alcuni trasferimenti “extra”, ossia non considerabili ordinari, da parte della Provincia, in particolare si rileva qui un trasferimento a valere sull'art. 6

del fondo perequativo per risorse extra messe a disposizione dalla PAT; oltre a ciò, si rilevano anche trasferimenti a sostegno delle spese di funzionamento dell'ente specificatamente previste per supportare l'aumento ingente dei costi per le utenze (energia elettrica e gas).

Il trend rispetto al triennio precedente è il seguente (dati a consuntivo):



### 5.1.3 Entrate extra tributarie

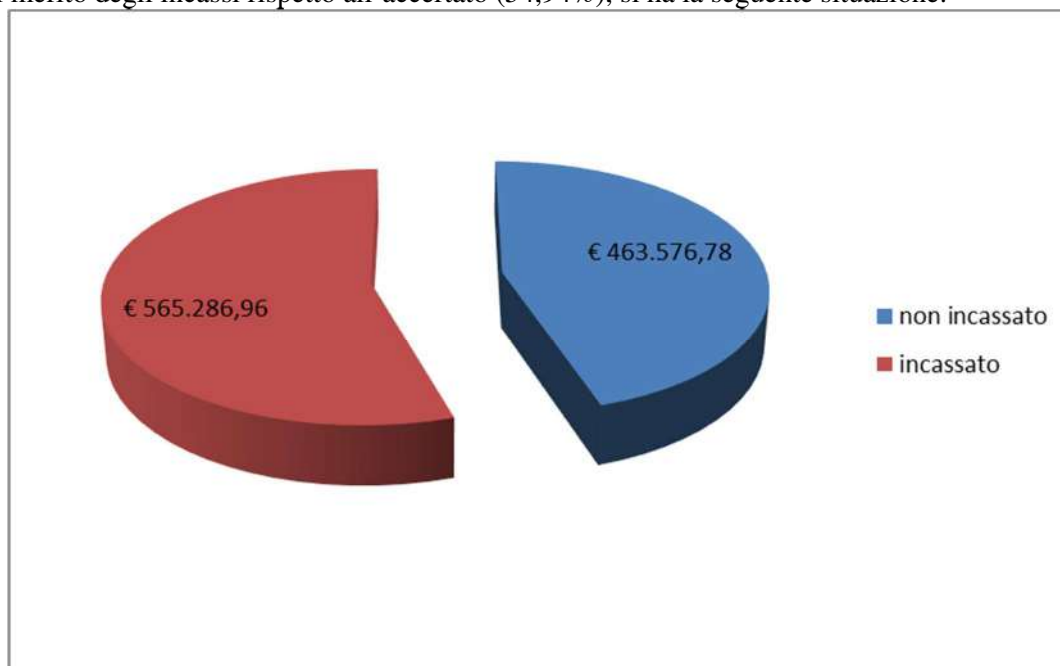
Il titolo III delle entrate “*extratributarie*” al 31/12/2024 presenta un totale accertato di €. 1.028.863,74.-, pari al 28,51% del totale delle entrate correnti (€. 3.608.476,71.- al netto del FPV ed avanzo applicato), quindi in crescita rispetto all’anno precedente. Questo aumento è stato anche frutto della regolarità degli aggiornamenti dei canoni di locazione, oltre che di sistemazione di pratiche di comodati con aggiornamento di rimborsi spese a carico dei comodatari.

La percentuale di queste entrate scende al 16,09% se si considerano tutte le entrate accertate (sempre esclusi avanzo applicato ed il fondo pluriennale vincolato).

Si propone il riassunto della composizione del presente titolo di entrata:

<b>entrate extratributarie</b>	<b>Accertato 2024</b>	<b>Incassato 2024</b>
Tipologia 100: vendita di beni e servizi e proventi dalla gestione dei beni	€. 737.188,53	€. 291.580,03
Tipologia 200: proventi da attività di controllo e repressione illeciti	€. 37.517,14	€. 37.517,14
Tipologia 300: interessi attivi	€. 3.199,84	€. 3.199,84
Tipologia 400: altre entrate e redditi da capitale	€. 6.784,50	€. 6.784,50
Tipologia 500: rimborsi e altre entrate correnti	€. 244.173,73	€. 226.205,45

Nel merito degli incassi rispetto all’accertato (54,94%), si ha la seguente situazione:

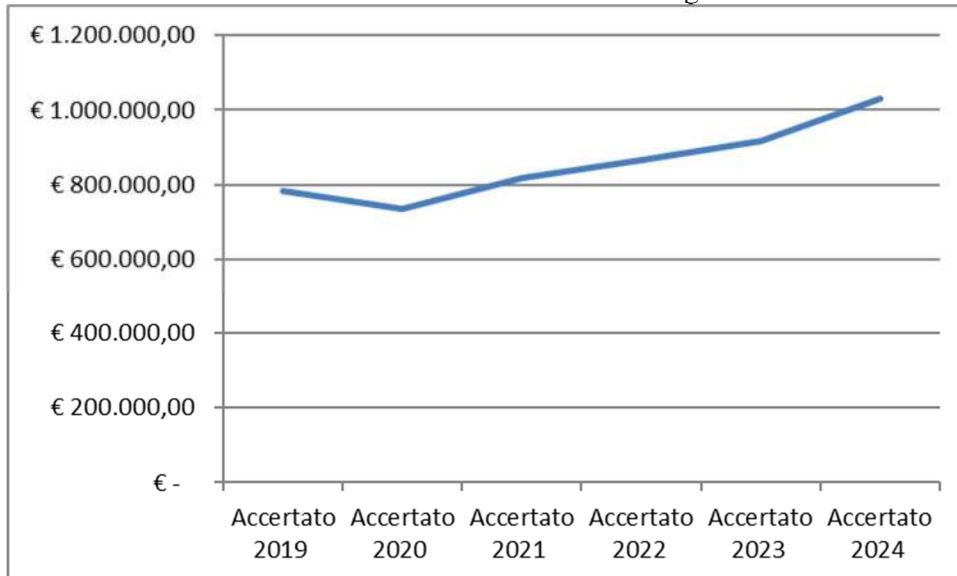


Le principali componenti di questo titolo riguardano:

- ✓ Proventi da servizi pubblici acquedotto, fognatura e depurazione €. 435.159,04.-;
- ✓ Fatturazioni per produzione energia elettrica da centralina e fotovoltaico €. 103.511,62.-;
- ✓ canone per concessione distribuzione gas €. 13.940,56.-;
- ✓ canone unico (TOSAP e pubblicità) €. 52.375,39.-;
- ✓ corrispettivo per servizio asporto e smaltimento rifiuti €. 502.822,00.-;
- ✓ proventi da servizi cimiteriali €. 9.457,64.-;
- ✓ proventi per fitti attivi fabbricati, sale e rimborsi spese su fitti e canoni di locazione €. 9103.600,58.-;
- ✓ dividendi €. 6.784,50.-;
- ✓ sanzioni per violazioni amministrative e al codice della strada €. 37.517,14.-;
- ✓ concorsi e rimborsi spese €. 75.877,27.-.

Anche nel 2024 sono stati incassati €. 462,00.- derivanti da vendita di legnatico per le ASUC, debitamente vincolate per spese in avanzo di amministrazione.

L'andamento dell'ultimo triennio delle entrate extratributarie è il seguente:



Per quanto riguarda le entrate da sanzioni del codice della strada ricomprese in questo titolo di entrata, si deve evidenziare che la norma (art.208 del D.Lgs. 30.04.1992 n.285 e s.m.) dispone che il 50% di tali sanzioni siano specificatamente destinate al finanziamento di determinati tipi di spesa. Il riparto e la conseguente destinazione, sono effettuate con provvedimenti da adottarsi a previsione ed a consuntivo.

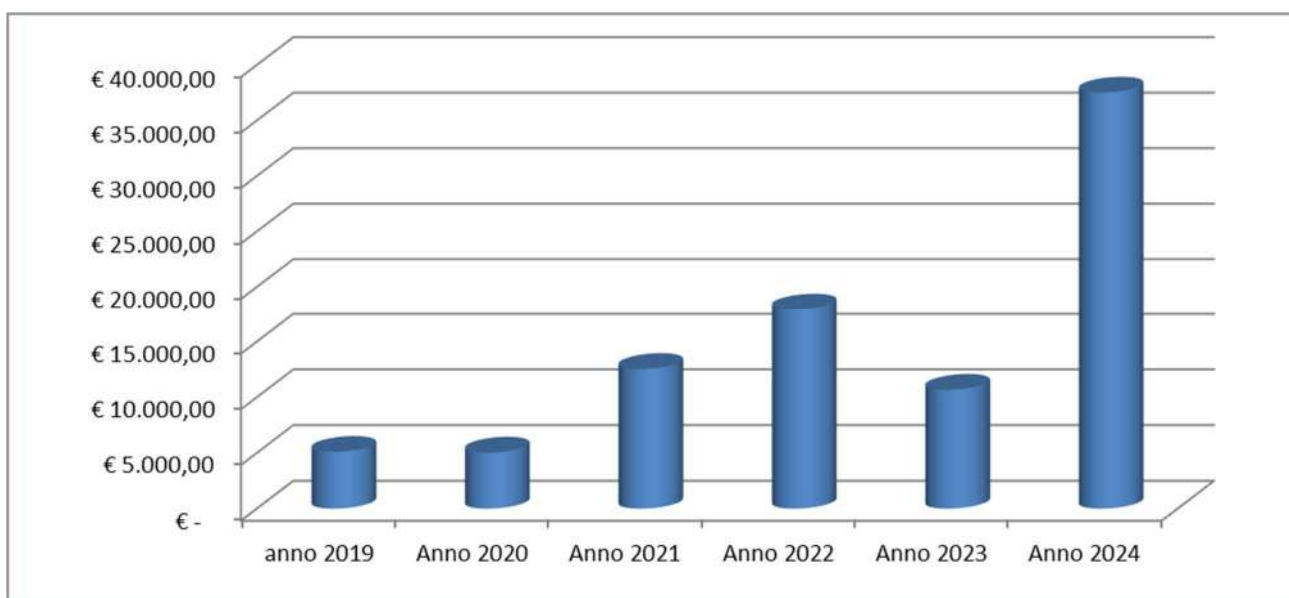
Si segnala, peraltro, nel merito di questa tipologia di entrata, che l'art. 66-quinquies del Decreto ha modificato il vincolo di destinazione di tali proventi, variando il disposto dell'art. 208, comma 5-bis del CDS. Più specificatamente, viene chiarito che la quota di destinazione residuale di cui alla lettera c) del comma 4 dell'art. 208, viene usata, tra l'altro, anche per acquisto di automezzi, mezzi e attrezzature per finalità di protezione civile per l'ente interessato.

Con deliberazione di Giunta comunale n. 127 di data 12 febbraio 2025, è stata così effettuata la ripartizione a rendiconto della somma sopra citata riguardante proventi delle sanzioni amministrative pecuniarie per violazioni al Codice della strada, con le seguenti destinazioni:

DESTINAZIONE DEI PROVENTI DELLE SANZIONI DEL CODICE DELLA STRADA – RENDICONTO 2024				
	PROVENTI A BILANCIO	DI CUI A DESTINAZIONE VINCOLATA 50%		CAPITOLO
AMMENDE E OBLAZIONI PER CONTRAVVENZIONI – CODICE DELLA STRADA*	€ 37.517,14	18.758,57		800
<b>TOTALE ENTRATE (PREVISIONE ASSESTATA)</b>	<b>€ 37.517,14</b>	<b>€ 18.758,57</b>		
	IMPEGNI A BILANCIO	IMPORTO FINANZIATO CON ART. 208	DESCRIZIONE CAPITOLO	
A) Interventi di sostituzione, ammodernamento, potenziamento, messa a norma e manutenzione della segnaletica delle strade di proprietà dell'ente – <b>NON MENO DEL 12,5% del Totale entrate</b>	€ 20.157,70	€ 14.068,93	Manutenzione ordinaria strade interne - beni di consumo e servizi	3450.20-21 3455.20-21
B) Potenziamento delle attività di controllo e di accertamento delle violazioni in materia di circolazione stradale, anche attraverso l'acquisto di automezzi, mezzi e attrezzature dei corpi di polizia municipale – <b>NON MENO DEL 12,5% del Totale entrate</b>			<b>SPESE RICOMPRESE NELLA GESTIONE ASSOCIATA CON COMUNE DI ROVERETO</b>	
C) Altre finalità connesse a: - <b>NON PIU' del 25% del Totale entrate</b> miglioramento della sicurezza stradale relative alla manutenzione delle strade di proprietà dell'ente, all'installazione, all'ammodernamento, al potenziamento, alla messa a norma e alla manutenzione delle barriere e alla sistemazione del manto stradale	€ 17.456,31	€ 4.689,64	Circolazione e segnaletica stradale	3450.30 3455.30 3450.31
VINCOLO IN AVANZO PER RIVERSAMENTO SOMME 50% incassi art. 142 c. 12-bis alla PAT		€ 1.055,25		
<b>TOTALE SPESE (PREVISIONE ASSESTATA)</b>	<b>€ 20.157,70</b>	<b>€ 15.124,18</b>		
<b>*INCLUSA LA SOMMA DEL 50% DA RIVERSARE ALLA PAT PER ART. 142 C. 12-BIS CdS</b>				

Negli ultimi 5 anni, l'evoluzione degli accertamenti per le sanzioni sopraccitate è la seguente:

anno 2019	Anno 2020	Anno 2021	Anno 2022	Anno 2023	Anno 2024
€ 5.096,35	€ 5.029,86	€ 12.542,56	€ 17.965,31	€ 10.670,60	€ 37.517,14



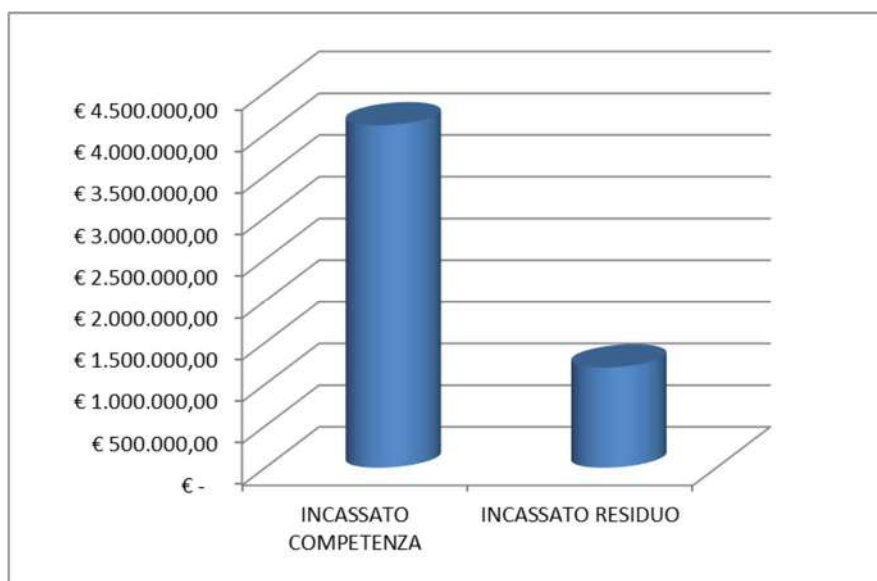
\*\*\*\*\*

Il totale complessivo di entrata a disposizione delle spese correnti e finanzianti le quote di rimborso capitale di mutui, incluso il fondo pluriennale vincolato destinato alla parte corrente, ammonta:

- ✓ ad €. 3.608.476,71.- pari al 50,35% del totale complessivo delle entrate incluso FPV ed incluso l'avanzo applicato;
- ✓ il totale delle risorse accertate a disposizione per il 2024, inclusi FPV ed avanzo applicato, ammonta a complessivi €. 7.309.647,29.-.

Di seguito si rappresenta la distinzione tra gli incassi avvenuti nel corso del 2024, per accertamenti di competenza e per accertamenti a residuo:

**INCASSATO COMPETENZA** € 4.105.211,33  
**INCASSATO RESIDUO** € 1.200.893,04



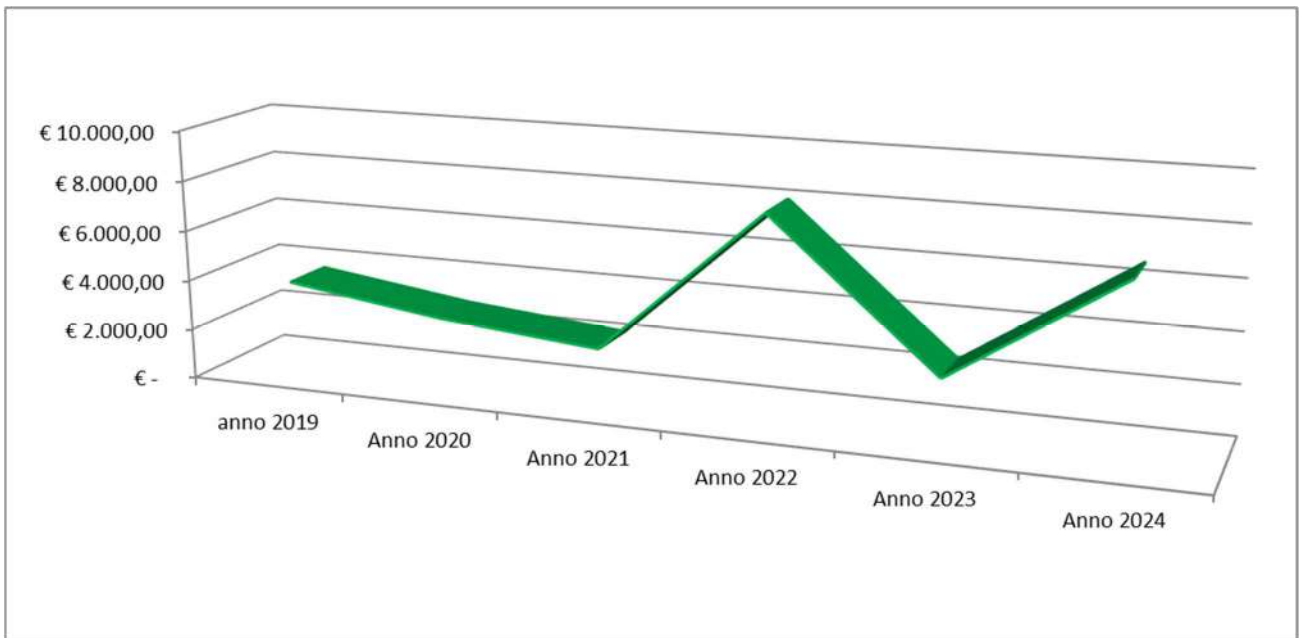
### 5.1.4 Utilizzo entrate da dividendi

I dividendi introitati nell'esercizio 2024, tutti utilizzati a finanziamento della parte corrente di bilancio, risultano i seguenti:

Descrizione capitolo	Importo
Dividendi da partecipazione in dolomiti energia	267,00
Dividendi da partecipazione in Primiero Energia	6.517,50
	6.784,50

Di seguito si rappresenta il loro andamento nell'ultimo quinquennio:

anno 2019	Anno 2020	Anno 2021	Anno 2022	Anno 2023	Anno 2024
€ 3.755,25	€ 2.875,88	€ 2.285,76	€ 8.094,59	€ 2.503,50	€ 6.784,50

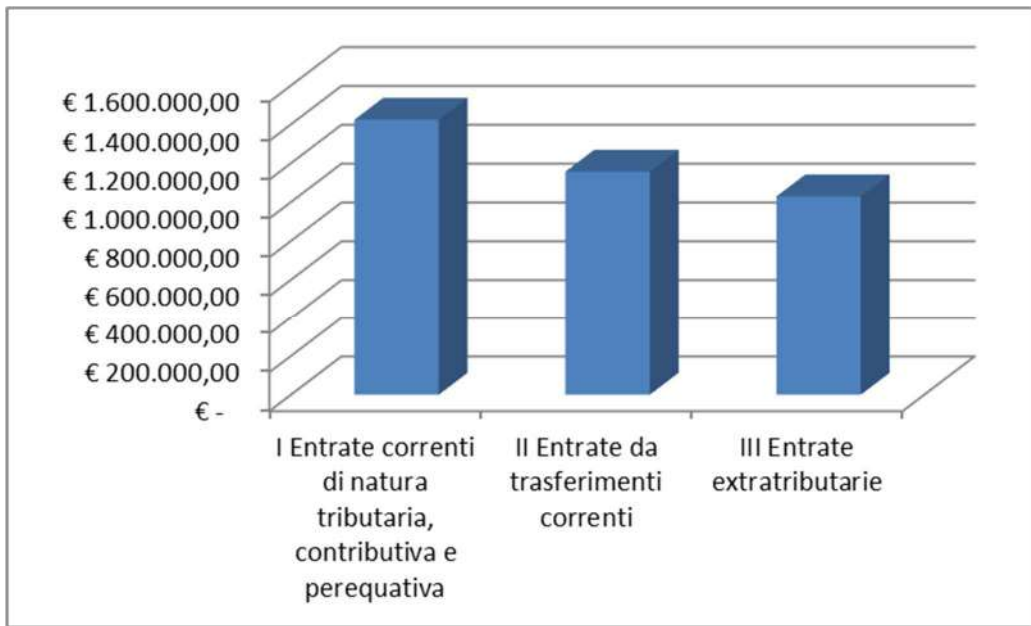


L'andamento dei dividendi risente di vari fattori. Impattano sicuramente le poste di bilancio, ma non è l'unico fattore in quanto, per la specificità delle attività poste in essere dalle società partecipate.

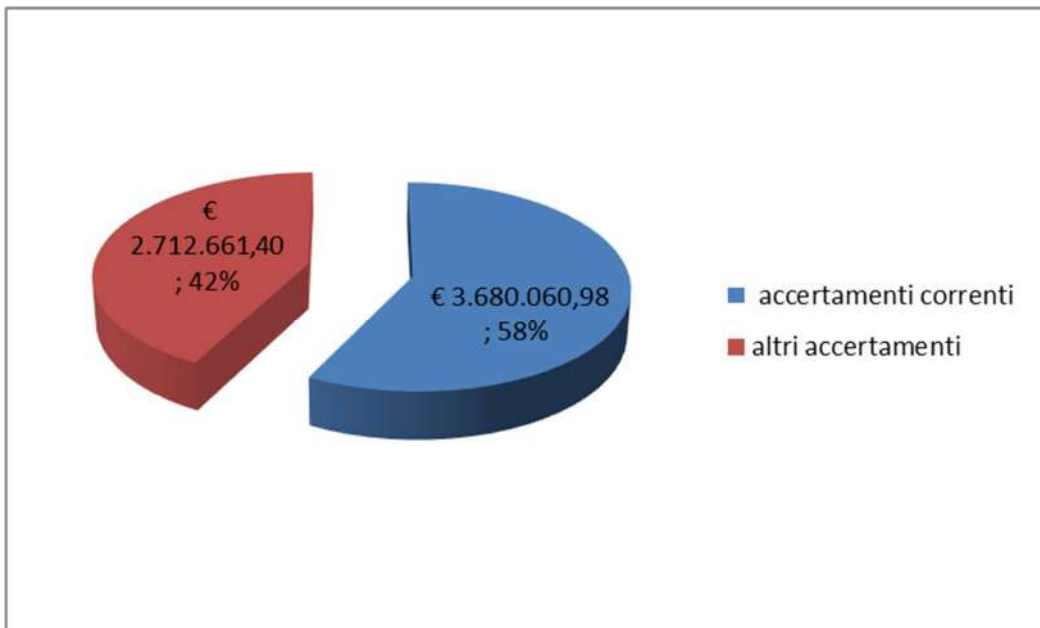
Pertanto con ciò è giustificabile l'andamento altalenante tra le varie annualità.

\*\*\*\*\*

La composizione delle entrate correnti in base all'accertato del 2024 è la seguente:



E la loro incidenza sul totale degli accertamenti di bilancio (quindi **esclusi FPV e avanzo**) è la seguente:



### 5.1.5 Entrate in conto capitale

Il titolo IV delle entrate “*Entrate in conto capitale*” al 31/12/2024 presenta un totale accertato di €. 1.609.569,95.-, pari al 25,18% del totale degli accertamenti di entrata (€. 6.392.722,38.- esclusi FPV ed avanzo).

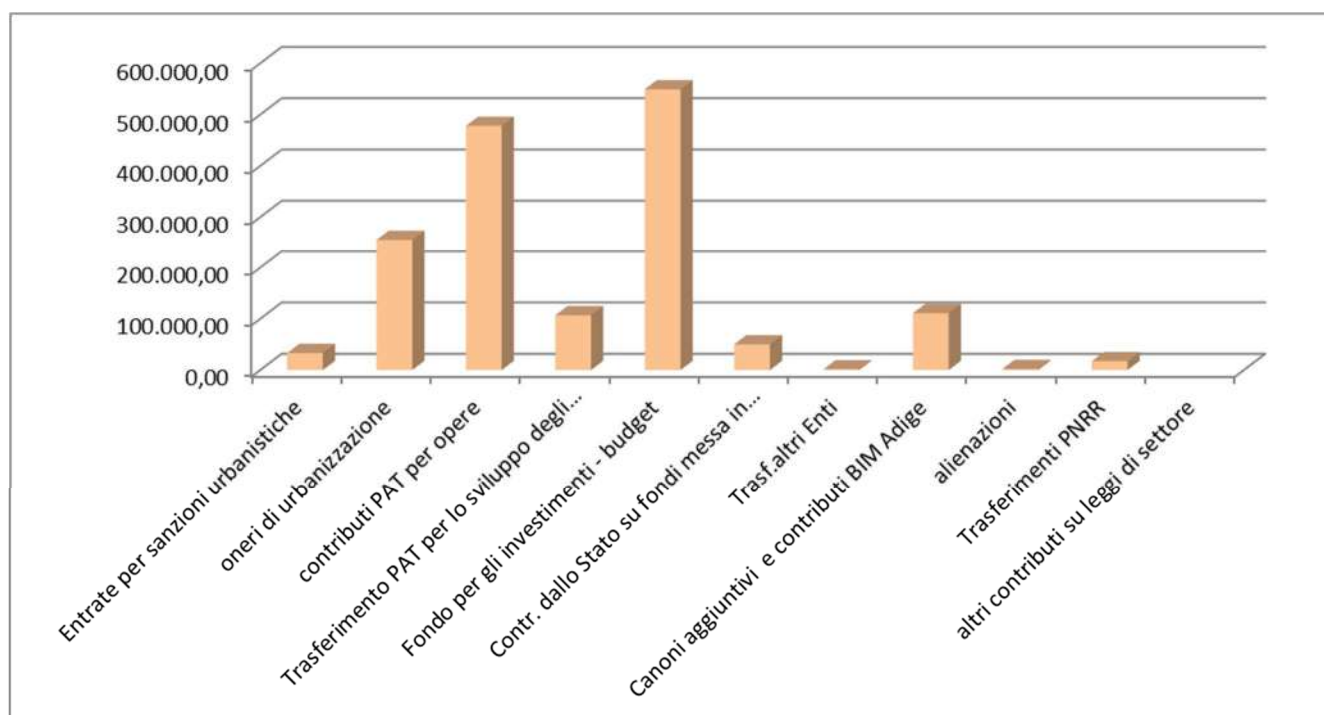
A completamento del totale delle risorse finanziarie a disposizione delle spese in conto capitale, a tali entrate deve essere aggiunto il fondo pluriennale vincolato di parte capitale (€. 348.858,41.- pari al 4,77% del totale complessivo delle entrate, giungendo così a complessivi €. 1.958.428,36.- a disposizione delle spese in conto capitale.

Si propone il riassunto della composizione del presente titolo di entrata:

<b>entrate in conto capitale</b>	<b>Accertato 2024</b>	<b>Incassato 2024</b>
Tipologia 100: tributi in conto capitale	€. 33.203,79	€. 33.203,79
Tipologia 200: contributi agli investimenti	€. 1.221.665,69	€. 24.312,50
Tipologia 300: Altri trasferimenti c/cap	€. 4.674,00	€. 4.674,00
Tipologia 400: Entrate da alienazione di beni	€. 94.568,22	€. 2.116,11
Tipologia 500: Altre entrate in conto capitale	€. 255.458,25	€. 255.458,25

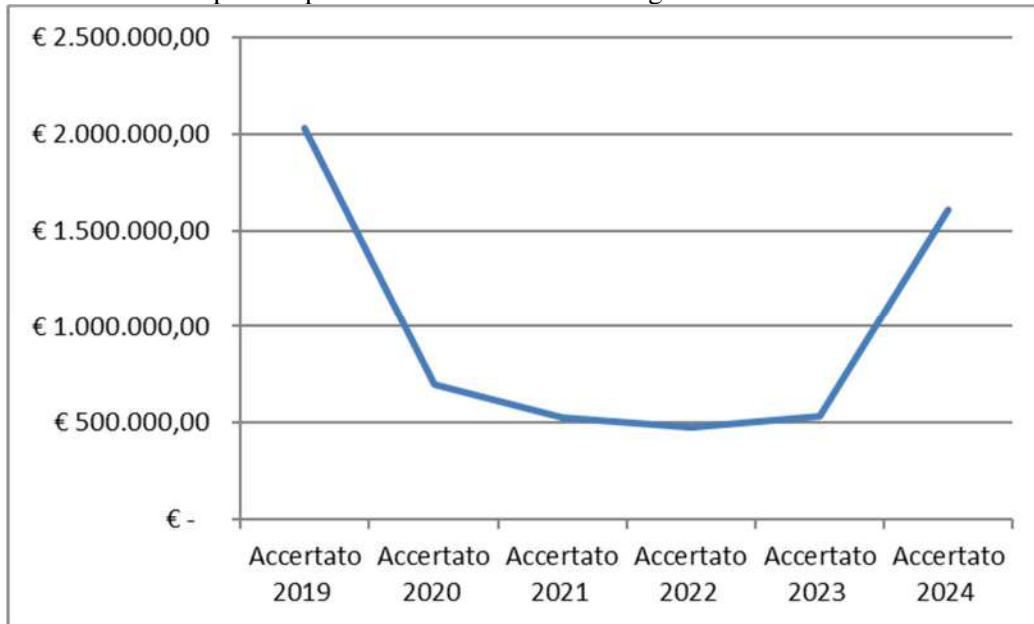
Le componenti più rilevanti sono le seguenti:

Entrate per sanzioni urbanistiche	33.203,79
oneri di urbanizzazione	255.458,25
contributi PAT per opere	477.968,90
Trasferimento PAT per lo sviluppo degli investimenti minori	106.910,91
Fondo per gli investimenti - budget	549.322,26
Contr. dallo Stato su fondi messa in sicurezza patrimonio o leggi di settore	50.000,00
Trasf.altri Enti	1.647,47
Canoni aggiuntivi e contributi BIM Adige	110.946,57
alienazioni	2.116,11
Trasferimenti PNRR	17.321,69



Per le sanzioni urbanistiche, ca scemando l'incasso anche in funzione del termine del bonus 110%.

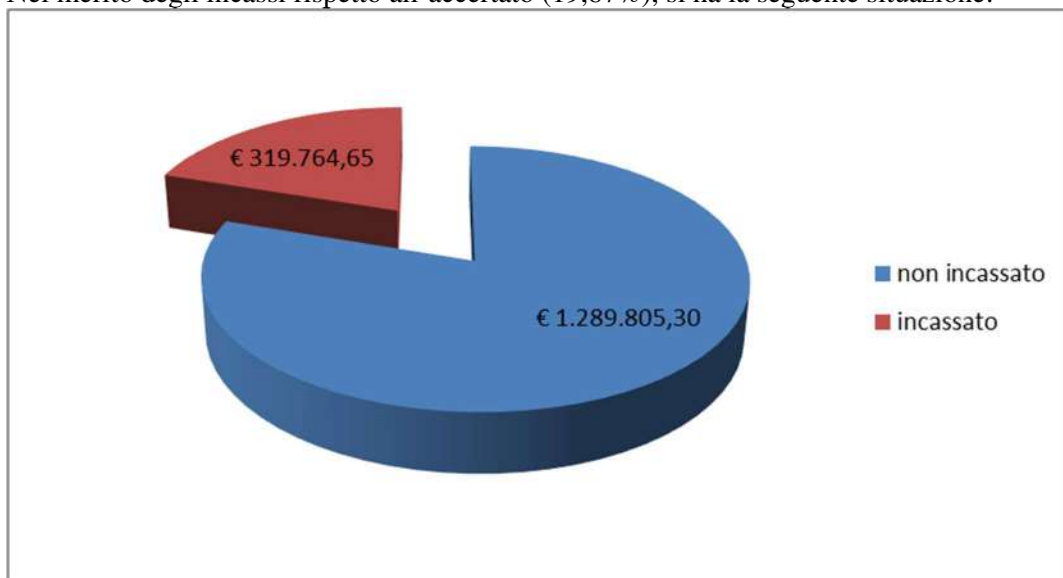
Il trend delle entrate di parte capitale nel triennio risulta il seguente:



E' impossibile non notare, non solo nei numeri ma anche graficamente, come tali risorse siano in continua diminuzione, anche a causa della decurtazione del budget e delle quote di ex fondo investimenti minori che erano vocate al sostegno della parte capitale di bilancio.

Per completezza delle informazioni, si ricorda che il picco del 2019 riguarda sostanzialmente entrate che finanziano lavori fatti o avviati nel corso dell'anno; mentre nel corso del 2023 si sono annoverate due norme che hanno inciso notevolmente sulla parte investimento del bilancio. Si parla del D.Lgs. 36/2024 (codice appalti) e del Decreto MEF 25/7/2024, i quali hanno comportato una revisione sulla modalità di contabilizzazione delle opere e del loro inserimento nei documenti programmatici. Inoltre nel 2024 si sono avuti alcuni contributi per lavori e opere che hanno esigibilità nel 2025, comportando che l'entrata permane accertata sul 2024 mentre la spesa è reimputata sul 2025.

Nel merito degli incassi rispetto all'accertato (19,87%), si ha la seguente situazione:




Come per il titolo II dell'entrata, anche questa tipologia di risorsa è una di quelle derivate, nel senso che è formata da trasferimenti provinciali e statali. Pertanto, come per la parte corrente, il Comune è costretto ad

anticipare di cassa la spesa di realizzazione/acquisto dell'investimento o dell'opera, riscuotendo a fine rendicontazione.

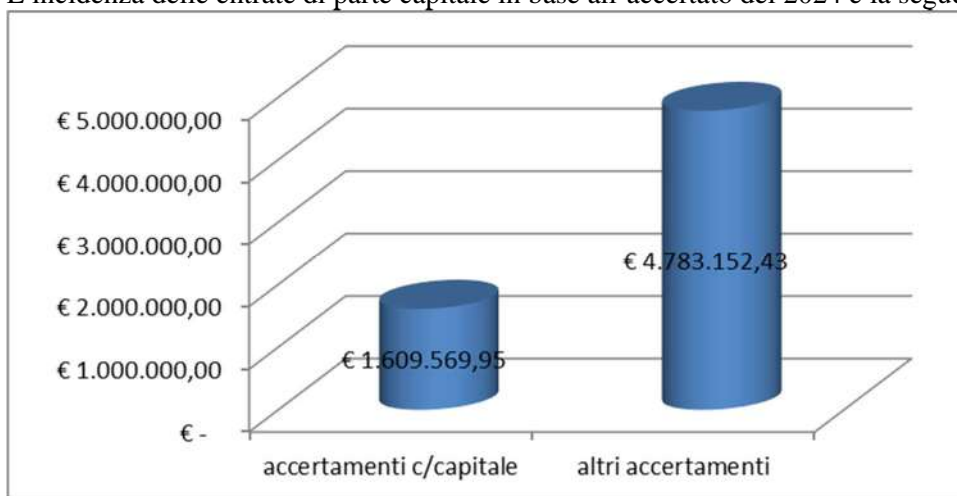
Si evidenzia peraltro che gli accertamenti ovvero gli stanziamenti iniziali di bilancio, possono trovare significativi scostamenti rispetto alle previsioni definitive dopo le varie variazioni di bilancio e dopo il riaccertamento ordinario dei residui, in quanto possono esservi spostamenti di esigibilità (con contestuale creazione di fondo pluriennale vincolato) ovvero reimputazioni in conto ad esercizi successivi (in modo correlato con la relativa spesa).

\*\*\*\*\*

Il totale incassato di competenza, rispetto alle entrate accertate, ammonta al 64,22%:

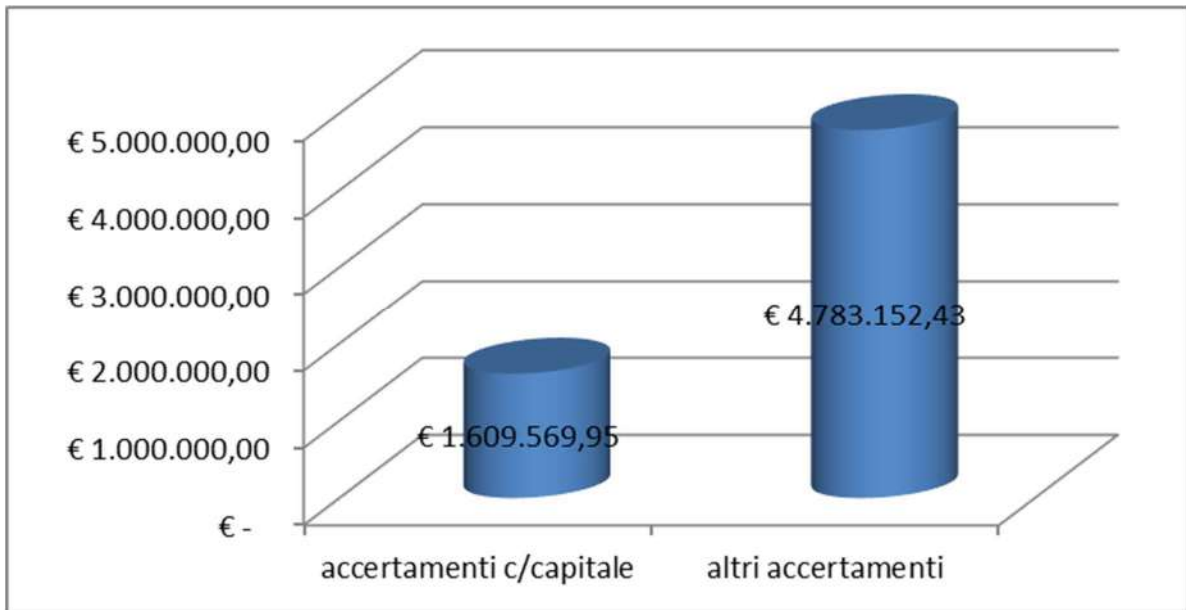


L'incidenza delle entrate di parte capitale in base all'accertato del 2024 è la seguente:



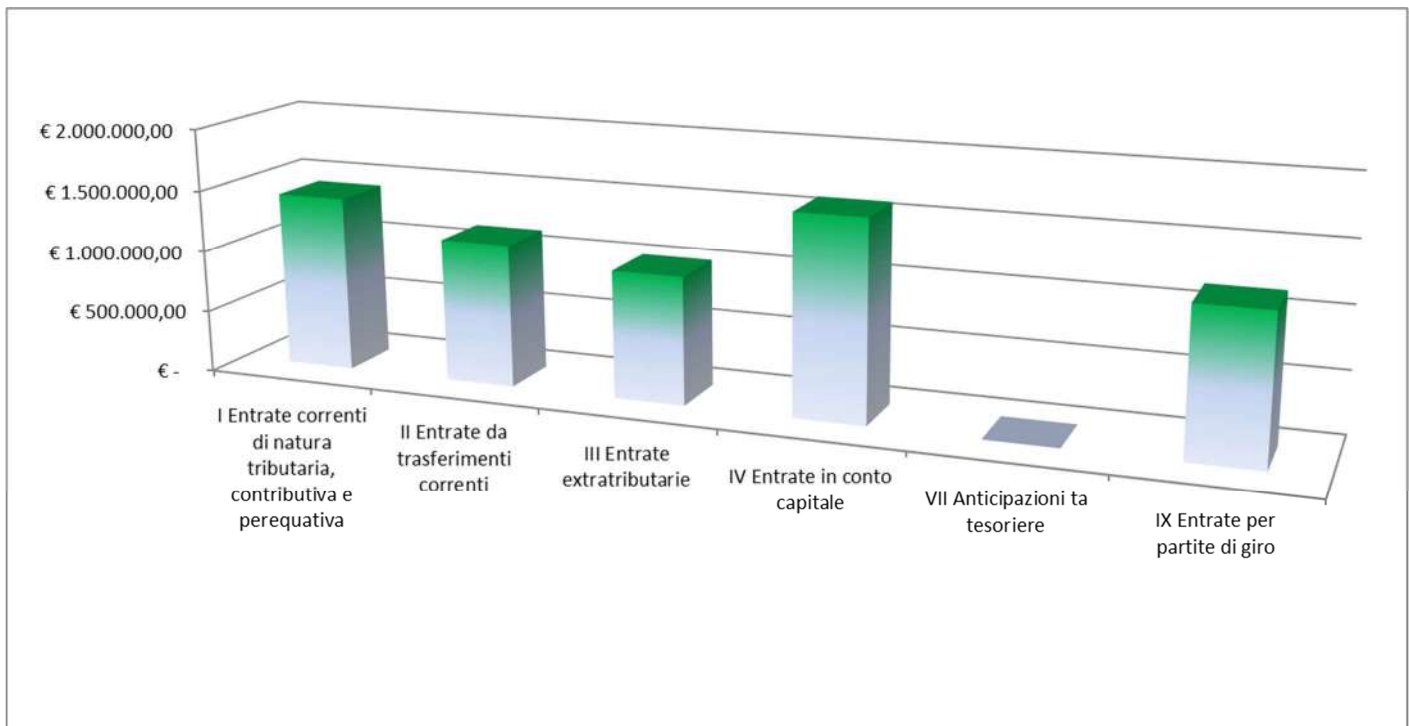
\*\*\*\*\*

Nel complesso, l'attività di riscossione dell'esercizio 2024, in conto competenza ed in conto residui, sia di parte corrente che di parte capitale, viene così riassunta:



\*\*\*\*\*

In generale, la composizione dei titoli di entrata a consuntivo 2024 risulta la seguente:



### **5.1.6 Entrate a destinazione vincolata**

Nel corso del 2024 sono state accertate le seguenti entrate vincolate:

- ✓ contributi provinciali specificatamente concessi per la realizzazione di investimenti ed opere pubbliche;
- ✓ assegnazioni provinciali a valere sul fondo perequativo, per oneri del personale;
- ✓ assegnazioni provinciali per specifici servizi comunali (quali ad esempio servizi sociali per progetti lavorativi e servizi per la prima infanzia);
- ✓ trasferimenti da parte del Ministero per opere di messa in sicurezza del patrimonio ed efficientamento energetico;
- ✓ trasferimenti per opere/investimenti finanziate da PNRR;
- ✓ trasferimento per opere e lavori da parte della Comunità di Valle della Vallagarina (distribuzione avanzo);
- ✓ vendita di legnatico di ex ASUC.

Tali entrate, ove non siano state interamente utilizzate per spese impegnate nel 2024 ovvero per spese reimputate in esercizi successivi, confluiscono nell'avanzo di amministrazione derivante dal presente consuntivo, così come meglio indicato nel relativo capitolo dedicato al risultato di amministrazione.

### **5.1.7 Entrate da riduzione di attività finanziarie**

Nulla da rilevare.

### **5.1.8 Entrate da accensione di prestiti e da anticipazioni da istituto Tesoriere**

Il titolo VI delle entrate "*Entrate da accensione di prestiti*" ed il titolo VII "*Anticipazioni da istituto tesoriere*" al 31/12/2024 presentano un totale accertato pari a 0.

Infatti il Comune di Villa Lagarina non ha assunto alcun mutuo né altro finanziamento nel corso del 2024, trovando risorse proprie o derivate per finanziare gli investimenti (trasferimenti provinciali, altre entrate minori e con l'applicazione di avanzo di amministrazione, fondo pluriennale vincolato).

Per quanto riguarda invece le anticipazioni del Tesoriere, anche per il 2024 il Comune non ha fruito dell'anticipazione di cassa, garantendo copertura ai pagamenti con proprie risorse, senza computare alla parte corrente del bilancio gli ulteriori oneri che andare in anticipazione comporterebbe.

## 5.2 LE SPESE

A titolo conoscitivo, specularmente come per le entrate, si esplicita che nel bilancio del 2024 NON risultano attivate spese derivanti da anticipazioni da istituto tesoriere/cassiere. Le spese per rimborso prestiti iscritte ed impegnate nel bilancio riguardano mutui assunti in anni precedenti.

Come per la parte entrata, anche le spese hanno notevolmente risentito del prosieguo dell'aumento del costo delle utenze per energia elettrica e riscaldamento, per le quali Stato e PAT sono intervenuti con assegnazioni straordinarie in favore degli enti locali a sostegno di tali fattispecie di spesa, concedendo anche una deroga per consentire l'applicazione dell'avanzo di amministrazione non vincolato al fine di finanziare tali maggiori costi preservando gli equilibri dei bilanci.

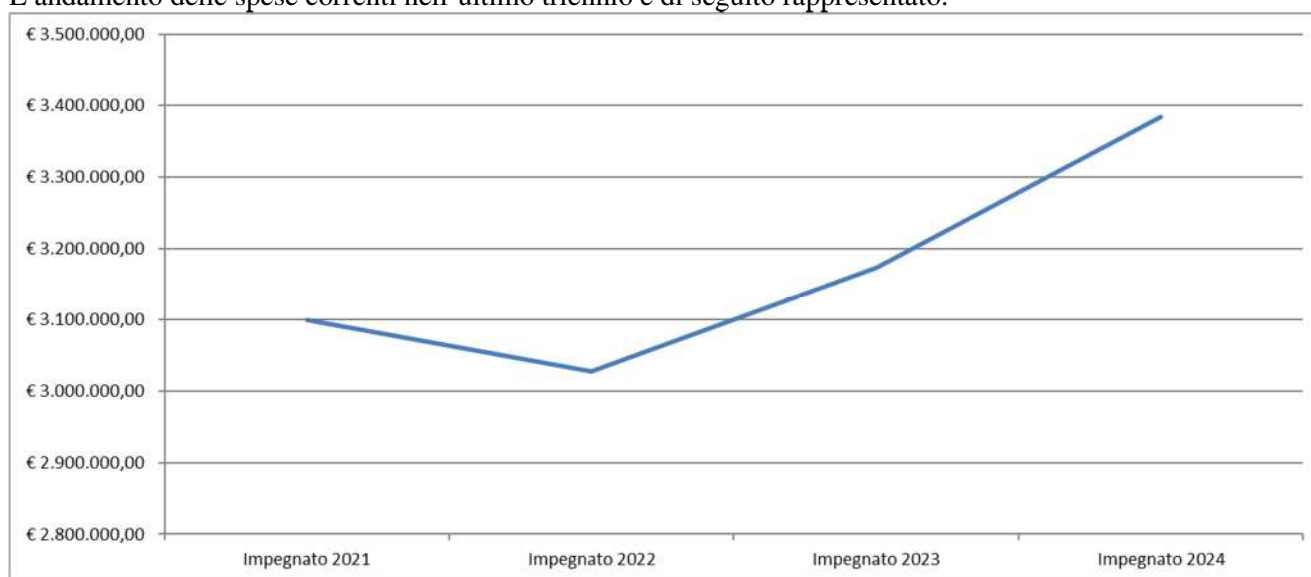
Ulteriormente, va evidenziato che anche per le spese di parte capitale, ci sono state specifiche possibilità di richiedere finanziamenti straordinari per far fronte al caro materiali, previa verifica di capienza nei quadri economici delle opere e di possibile applicazione di avanzo di amministrazione.

### 5.2.1 Spese correnti

Il totale impegnato delle spese correnti nel corso della gestione dell'esercizio 2024 ammonta ad € 3.383.879,04.-, pari al 59,42% del totale complessivo degli impegni del 2024 (€ 5.695.047,14.-).

Si rappresenta che nelle spese correnti è presente anche il fondo pluriennale vincolato di parte corrente di € 84.329,70.- da riportare sul 2025, finanziato da entrate già accertate nel 2024 che saranno quindi impegnate nell'esercizio futuro. Di questi, in sede di riaccertamento dei residui, € 7.615,20.- sono reimputazioni di parte corrente (oltre chiaramente a tutti gli spostamenti di esigibilità intervenuti in corso d'anno con apposito provvedimento)

L'andamento delle spese correnti nell'ultimo triennio è di seguito rappresentato:

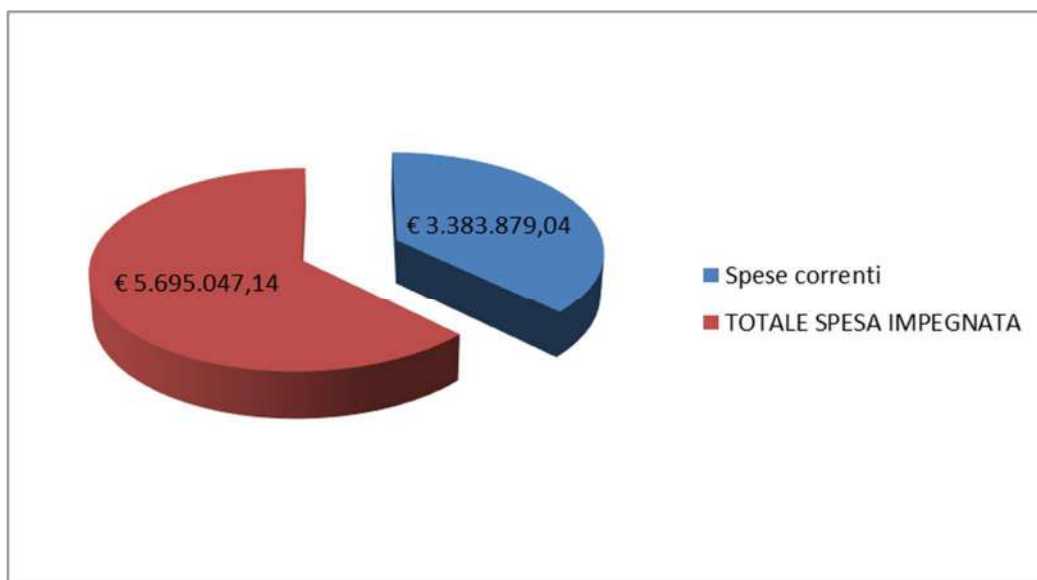


Il nuovo aumento degli impegni deriva per dagli ulteriori aumenti per i costi delle utenze, oltre che dalla nuova corresponsione degli arretrati contrattuali corrisposti al personale e da liquidazioni di quote TFR al personale dipendente cessato.

Altra situazione molto particolare occorsa nel 2024 è quella del saldo del riparto per la gestione dei rifiuti, che ha visto lievitare i oltre 100mila euro il costo fatturato da parte della Comunità di Valle rispetto alle precedenti annualità. Tale scostamento è stata chiesta puntuale analisi, in quanto si è vista gravare per intero sulla parte corrente di bilancio senza avere però purtroppo possibilità alcuna di recuperare tale costo (infatti ARERA non prevede la revisione dei PEF già approvati biennialmente).

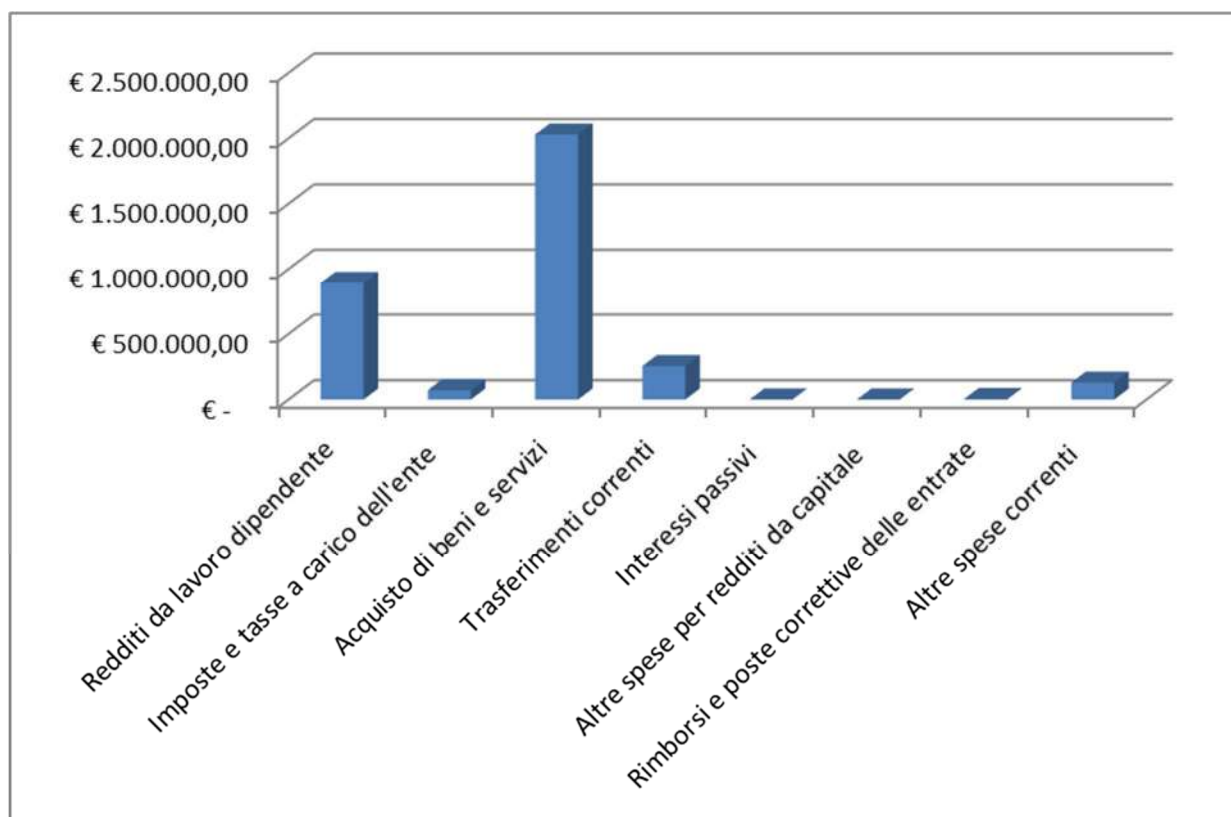
Si ravvisa la necessità, inoltre, di specificare che nel corso della gestione 2024, è stato applicato avanzo di amministrazione a finanziamento di spese correnti per complessivi € 20.900,00.-, di cui € 3.000,00.- avanzo vincolato per attività culturali ed € 17.900,00.- avanzo libero per liquidazioni di TFR. Per maggiori specifiche inerenti l'effettivo impegnato, si rimanda alla lettura dell'apposita sezione della presente relazione.

L'incidenza delle spese correnti rispetto al totale impegnato di bilancio 2024 è la seguente:



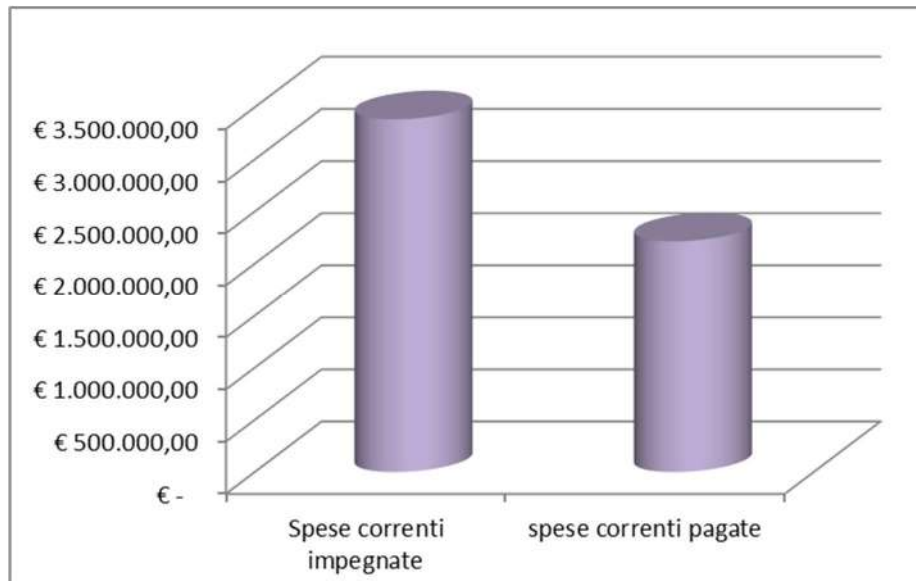
Nel 2024 le spese correnti sono così composte:

Redditi da lavoro dipendente	Imposte e tasse a carico dell'ente	Acquisto di beni e servizi	Trasferimenti correnti	Interessi passivi	Altre spese per redditi da capitale	Rimborsi e poste correttive delle entrate	Altre spese correnti	Totali
€ 893.959,31	€ 72.649,14	€ 2.029.012,05	€ 255.120,49	€ -	€ -	€ 3.983,29	€ 129.154,76	€ 3.383.879,04

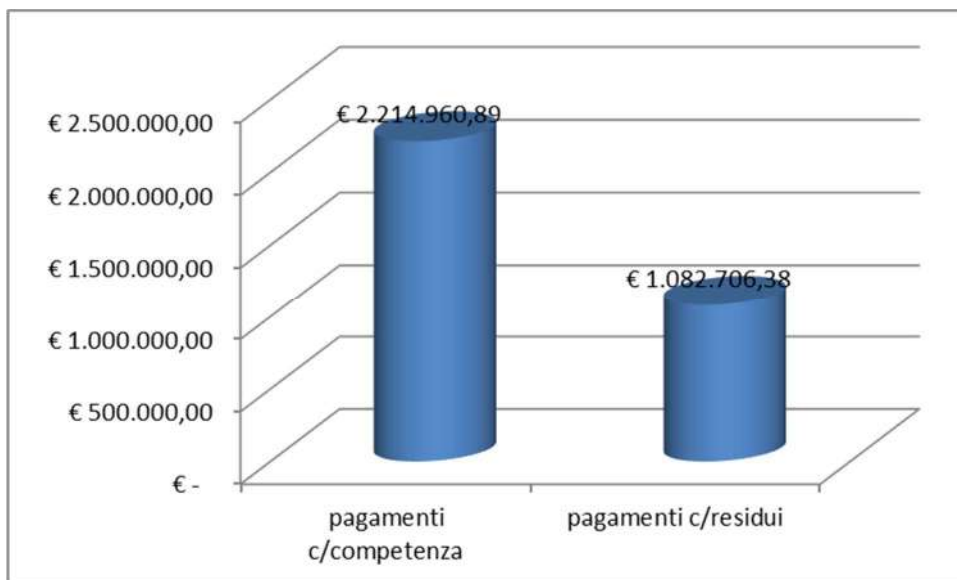


Si ricorda che il Comune è un edificio ad alto risparmio energetico, in quanto ad impianto domotico, nonché fornito di pompa di calore termodinamica che permette di evitare il consumo di gas per riscaldamento. Conferme tutte di come il Comune sia vocato verso la green economy e attento alla gestione e mantenimento del marchio EMAS; ulteriormente si è proceduto a stipulare un contratto in convenzione Consip per il servizio di illuminazione pubblica, in funzione del quale l'aggiudicatario per 9 anni, gestirà tutti gli impianti di illuminazione pubblica e semaforici, provvedendo alla loro sostituzione con impianti a led (a basso consumo energetico) e gestione attraverso software dedicati, con un risparmio di spesa sulla parte corrente di bilancio e comportante quindi un investimento anche sulla parte patrimoniale.

Nel merito dei pagamenti, le spese correnti pagate rispetto agli impegni sono di seguito rappresentate:



e questa la specifica dei pagamenti in conto competenza rispetto ai pagamenti a residuo:



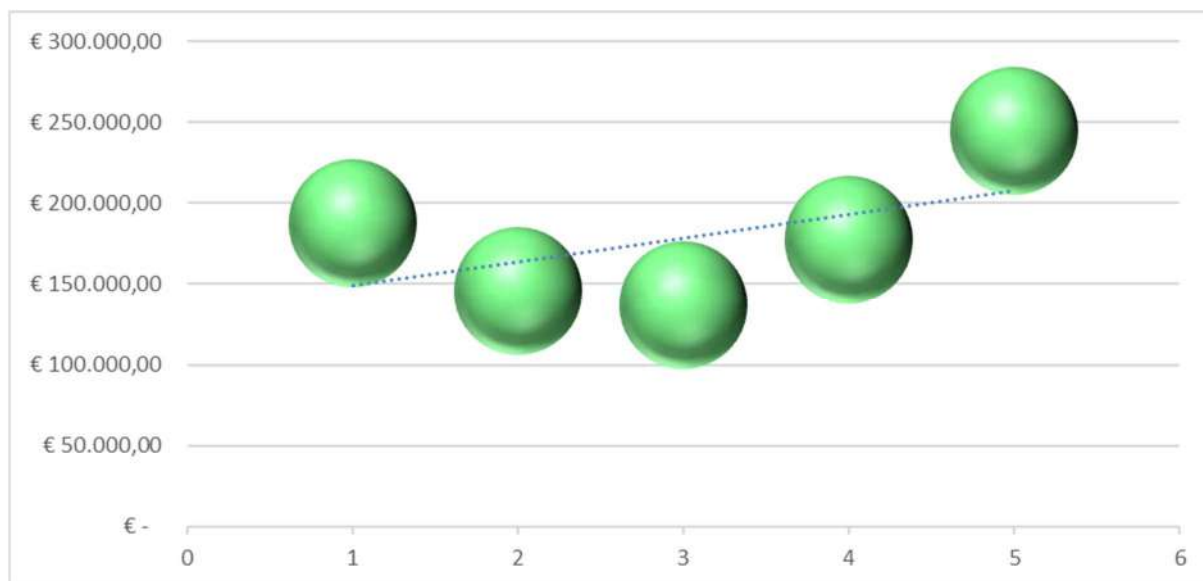
## 5.2.2 Fondo crediti di dubbia esigibilità

In sede di rendiconto di gestione risulta fondamentale provvedere a rivalutare tale FCDE, al fine di accantonarlo nell'avanzo di amministrazione. Tale accantonamento non necessariamente deve corrispondere all'FCDE già accantonato in avanzo aumentato dell'FCDE stanziato in gestione, in quanto a seguito dell'operazione di riaccertamento dei residui, l'ammontare su cui calcolare le quote di fondo subisce notevoli variazioni. Si è pertanto provveduto a rielaborare il calcolo, con la media semplice applicata in base ai singoli rapporti di credito residuo al 31/12/2024, ed accantonando quindi il 100% degli importi medi insoluti applicati sui residui attivi al 31/12/2024 (entrate ancora da incassare):

Fondo crediti di dubbia esigibilità - rendiconto 2024						
Classificazione	Capitolo	Descrizione	Totale accertamenti residui (a)	Accantonamento minimo	Importo accantonato (b)	% (b/a)
<b>1</b>		<b>Entrate correnti di natura tributaria, contributiva e perequativa</b>				
<b>1.01</b>		<b>Tributi</b>				
1.01.01.06.002	10.10	Imposta municipale propria IMUP/IMIS derivante da attivita' di accertamento	34.367,18	2.594,72	2.594,72	7,55
		Modalità di calcolo: Media ponderata sui totali				
1.01.01.51	50	Tassa sui rifiuti T.A.R.I.	203.377,92	66.097,82	66.097,82	32,50
		Modalità di calcolo: Media semplice sui totali				
1.01.01.61	55	Tassa sui rifiuti e sui servizi T.A.R.E.S.	16.866,01	13.750,86	13.750,86	81,53
		Modalità di calcolo: Media ponderata singoli anni				
1.01.01.61	55.11	Addizionale TARES	1.973,37	1.709,14	1.709,14	86,61
		Modalità di calcolo: Media ponderata sui totali				
		<b>Totale Tipologia 1.01</b>	<b>256.584,48</b>	<b>84.152,54</b>	<b>84.152,54</b>	
		<b>Totale Titolo 1</b>	<b>256.584,48</b>	<b>84.152,54</b>	<b>84.152,54</b>	
<b>3</b>		<b>Entrate extratributarie</b>				
<b>3.01</b>		<b>Vendita di beni e servizi e proventi derivanti dalla gestione dei beni</b>				
3.01.01.01	700	Proventi vari dell'acquedotto comunale (entrata soggetta a IVA)	254.368,23	92.055,86	92.055,86	36,19
		Modalità di calcolo: Media semplice singoli anni				
3.01.01.01	710	Proventi per il servizio di FOGNATURA delle acque di rifiuto	117.986,81	30.794,56	30.794,56	26,10
		Modalità di calcolo: Media semplice singoli anni				
3.01.01.01	720	Proventi per il servizio di raccolta e depurazione delle acque di rifiuto (entrata soggetta ad IVA)	404.908,33	74.219,70	74.219,70	18,33
		Modalità di calcolo: Media ponderata sui totali				
3.01.02.01	800	Proventi per servizi generali diversi e uso sale	790,10	187,10	187,10	23,68
		Modalità di calcolo: Media ponderata sui totali				
3.01.02.01	850	Rimborsi spese utilizzo palestre comunali e impianti sportivi	1.903,23	1.647,44	1.647,44	86,56
		Modalità di calcolo: Media semplice singoli anni				
3.01.03.02	1000	Proventi gestione patrimonio ex ECA	518,60	232,54	232,54	44,84
		Modalità di calcolo: Media ponderata sui totali				
3.01.03.02	1010	Fitti attivi dei beni immobili comunali	1.614,60	380,40	380,40	23,56
		Modalità di calcolo: Media ponderata sui totali				
		<b>Totale Tipologia 3.01</b>	<b>782.089,90</b>	<b>199.517,60</b>	<b>199.517,60</b>	
<b>3.05</b>		<b>Rimborsi e altre entrate correnti</b>				
3.05.99.99.999	1700	Rimborso spese casa ex Eca e casa Grandi	17.143,40	5.487,60	5.487,60	32,01
		Modalità di calcolo: Media ponderata sui totali				
		<b>Totale Tipologia 3.05</b>	<b>17.143,40</b>	<b>5.487,60</b>	<b>5.487,60</b>	
		<b>Totale Titolo 3</b>	<b>799.233,30</b>	<b>205.005,20</b>	<b>205.005,20</b>	
		<b>Totale</b>	<b>1.055.817,78</b>	<b>289.157,74</b>	<b>289.157,74</b>	

Nel merito dell'andamento dell'FCDE, si rappresenta la seguente situazione degli ultimi 5 anni:

Anno 2019	Anno 2020	Anno 2021	Anno 2022	Anno 2023	Anno 2024
€ 187.248,45	€ 145.710,11	€ 136.592,10	€ 177.320,33	€ 244.263,67	€ 289.157,74



Preme chiarire, che l'andamento crescente segue l'ammontare crescente dei residui attivi, ancorchè escluse le entrate tributarie da attività di autoliquidazione, il titolo II ed alcune poste del titolo III. La sempre maggiore difficoltà a pagare da parte di famiglie e imprese si fa sentire, complice la crisi ed i fallimenti di imprese che comportano una maggiore inesigibilità.

Inoltre, si rappresenta che l'ammontare crescente deriva anche dall'iscrizione di maggiori accertamenti di entrate tributarie ed extra tributarie, derivanti da attività di accertamento svolto dal Servizio Tributi della Comunità di Valle.

### 5.2.3 Fondo rischi e soccombenza

A rendiconto 2023 l'ammontare di tale fondo era di €. 4.000,00.-; ed a bilancio 2024 era previsto uno stanziamento per accantonamento di €. 500,00.-, portando così il fondo al 31/12/2024 ad un ammontare di €. 4.500,00.-.

Si tiene a precisare che, a bilancio previsionale, in sede di assestamento di bilancio ed a rendiconto, tale fondo viene revisionato prendendo nota di tutte le cause insorte, ed applicando ad esse la percentuale di soccombenza ritenuta plausibile, moltiplicandola per il valore della causa.

Allo stato attuale il fondo viene mantenuto solamente per una questione prudenziale, non sussistendo cause attualmente in essere che possano comportare esborsi da parte del Comune, in quanto coperte da polizza assicurativa.

### 5.2.4 Fondi di riserva e fondo di riserva di cassa

A bilancio di previsione sull'esercizio 2024 è stato stanziato un importo di €. 9.044,52.- a titolo di fondo di riserva, la cui gestione è di competenza della Giunta comunale, che viene decurtato a seguito di adozione di apposite deliberazioni giuntali di prelevamento, per far fronte a spese imprevedute o a insufficienti dotazioni dei capitoli di spesa di parte corrente. Nel 2024 sono stati fatti n. 5 prelievi dal fondo di riserva, che pertanto al 31/12/2024 resta stanziato ad €. 4,52.-.

Il fondo di riserva di cassa invece è stato decurtato, rispetto allo stanziamento iniziale, in funzione delle diverse variazioni di bilancio adottate nel corso del 2024, come peraltro meglio evidenziato nei relativi allegati.

### 5.2.5 Altri fondi

Nel corso della gestione sono stati effettuati alcuni accantonamenti, e precisamente:

- accantonamento per indennità di fine mandato del Sindaco (€. 2.730,95.-);
- accantonamento TFR (€. 3.000,00.-) e accantonamento rinnovo contrattuale (€. 1.000,00.-);
- accantonamento per passività potenziale – rimborso oneri concessioni edilizie – art. 90bis L.P. 15/2015 (€.185.916,52.-) .

Resta immutato l'accantonamento a titolo di Fondo garanzia debiti commerciali per un ammontare di €. 13.834,00,- (a titolo prudenziale).

\*\*\*\*\*

Si riporta di seguito il prospetto relativo alla composizione dell'allegato A1 riguardante gli accantonamenti in avanzo di amministrazione:

Capitolo di spesa	Descrizione	Risorse accantonate al 1/1/2024	Risorse accantonate applicate al bilancio dell'esercizio 2024 (con segno -) <sup>(1)</sup>	Risorse accantonate stanziata nella spesa del bilancio dell'esercizio 2024	Variazione accantonamenti che si prevede di effettuare in sede di rendiconto (con segno +/-) <sup>(2)</sup>	Risorse accantonate nel risultato di amministrazione al 31/12/2024
		(a)	(b)	(c)	(d)	(e) = (a) + (b) + (c) + (d)
<b>Fondo anticipazione liquidità</b>						
	<b>Totale Fondo anticipazione liquidità</b>					
<b>Fondo perdite società partecipate</b>						
	<b>Totale Fondo perdite società partecipate</b>					
<b>Fondo contenzioso</b>						
6252	Fondo accantonamento contenzioso	4.000,00		500,00		4.500,00
	<b>Totale Fondo contenzioso</b>	4.000,00		500,00		4.500,00
<b>Fondo crediti di dubbia esigibilità</b>						
	Fondo crediti di dubbia esigibilità c/corrente	244.263,67	-61.232,86	90.847,06	15.279,87	289.157,74
	<b>Totale Fondo crediti di dubbia esigibilità</b>	244.263,67	-61.232,86	90.847,06	15.279,87	289.157,74
<b>Accantonamento residui perenti</b>						
	<b>Totale Accantonamento residui perenti</b>					
<b>Altri accantonamenti</b>						
6270	Accantonamento per indennità di fine mandato del Sindaco	8.875,60		2.730,95		11.606,55
3081	TFR Fondo accantonamento - quota annuale	47.582,73		3.000,00		50.582,73
8699	Fondo accantonamento passività potenziale restituzione oneri urbanizzazione 1 <sup>a</sup> casa			185.916,52		185.916,52
3085	Accantonamento per rinnovo contrattuale personale dipendente	5.500,00		1.000,00		6.500,00
8600	Rimborso oneri conc. edilizie	44.567,00	-13.752,00			30.815,00
	<b>Totale Altri accantonamenti</b>	106.525,33	-13.752,00	192.647,47		285.420,80
<b>Fondo di garanzia debiti commerciali</b>						
6260	Fondo di garanzia debiti commerciali	13.834,00				13.834,00
	<b>Totale Fondo di garanzia debiti commerciali</b>	13.834,00				13.834,00
	<b>Totale</b>	368.623,00	-74.984,86	283.994,53	15.279,87	592.912,54

### 5.2.5 Fondo pluriennale vincolato

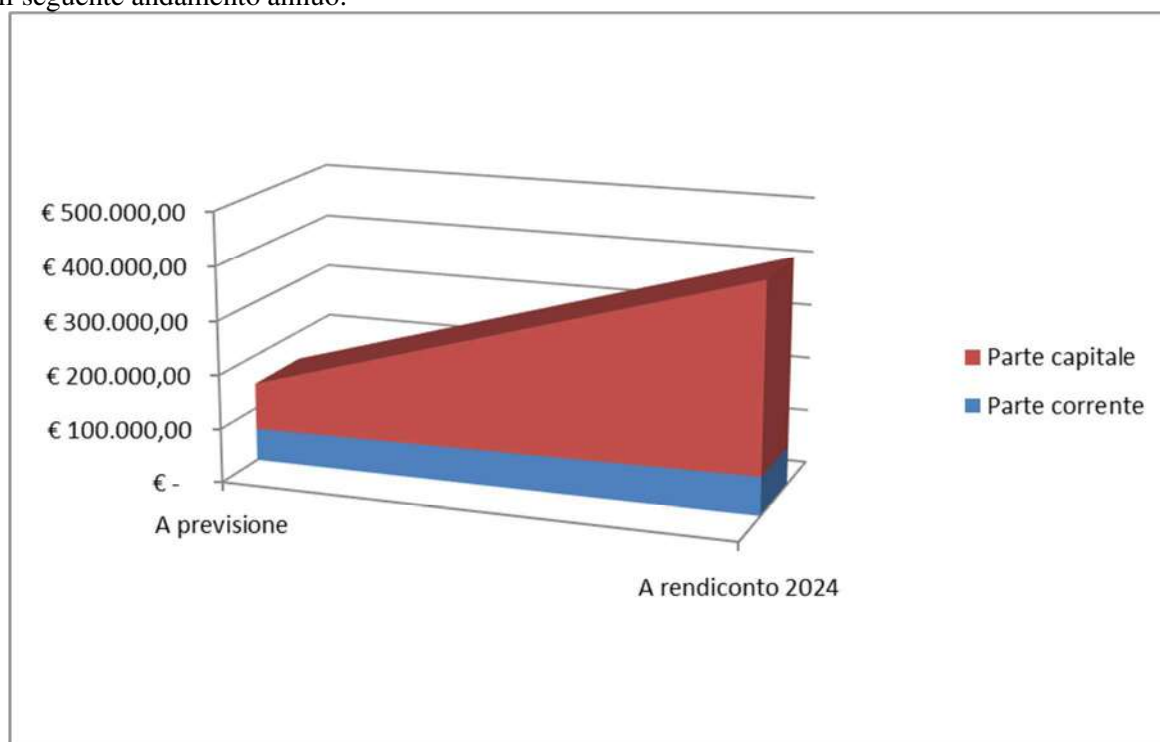
Il Fondo pluriennale vincolato è un saldo finanziario che permette di esplicitare la distanza temporale tra il momento dell'accertamento di un'entrata e il momento dell'impegno di una spesa (sia di parte corrente che di parte capitale) che la medesima finanzia, a livello di esercizi finanziari diversi.

Tale fondo viene quindi iscritto nel bilancio previsionale finanziario, e subisce nel corso della gestione delle modifiche a seguito del riaccertamento ordinario dei residui, subendo la medesima variazione al termine della gestione.

Si riporta di seguito l'andamento del fondo pluriennale vincolato per la parte entrata, nella gestione finanziaria del 2024:

FPV di entrata	A previsione	variazioni gestione	A rendiconto 2024
Parte corrente	€ 60.188,15	€ 11.396,12	€ 71.584,27
Parte capitale	€ 86.560,76	€ 262.297,65	€ 348.858,41
<b>totale</b>	<b>€ 146.748,91</b>	<b>€ 273.693,77</b>	<b>€ 420.442,68</b>

con il seguente andamento annuo:



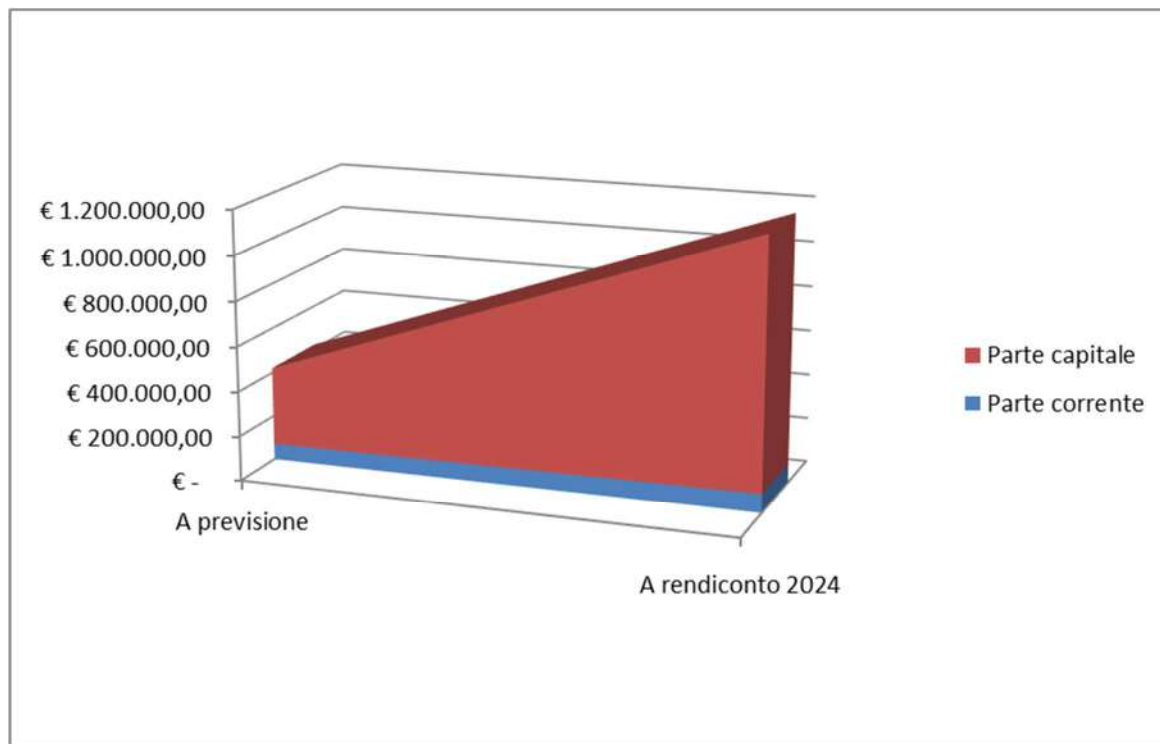
ed incidendo, a rendiconto sul totale dell'entrata (escluso l'avanzo applicato) per il 6,17%.

Si tiene ad evidenziare come sia fisiologica la variazione, nella gestione, di tale fondo rispetto al dato del bilancio di previsione. Ciò in quanto il bilancio previsionale viene fatto prima del 31/12 dell'anno precedente al triennio di riferimento e soprattutto in quanto nel corso della gestione si verificano accadimenti che generano ulteriore FPV, quali il riaccertamento dei residui ovvero che può portare a spostamenti di esigibilità.

Per la parte spesa invece, l'FPV indica il riporto del finanziamento sulle annualità successive. L'andamento in corso di gestione di tale posta è il seguente:

FPV di spesa	A previsione	variazioni gestione	A rendiconto 2024
Parte corrente	€ 71.584,27	€ 12.745,43	€ 84.329,70
Parte capitale	€ 348.858,41	€ 758.071,77	€ 1.106.930,18
<b>totale</b>	<b>€ 420.442,68</b>	<b>€ 770.817,20</b>	<b>€ 1.191.259,88</b>

con il seguente andamento totale annuo per l'FPV spesa (incidente sull'FPV di entrata del bilancio di gestione 2025):



Il principio contabile 4/2 allegato al D.Lgs. 118/2011, al punto 5.4, stabilisce che “*Nel caso in cui, alla fine dell’esercizio, l’entrata sia stata accertata o incassata e la spesa non sia stata impegnata, tutti gli stanziamenti cui si riferisce la spesa, compresi quelli relativi al fondo pluriennale, iscritti nel primo esercizio del bilancio di previsione, costituiscono economia di bilancio e danno luogo alla formazione di una quota del risultato di amministrazione dell’esercizio da destinarsi in relazione alla tipologia di entrata accertata*”. Inoltre “*nel corso dell’esercizio, la cancellazione di un impegno finanziato dal fondo pluriennale vincolato comporta la necessità di procedere alla contestuale dichiarazione di indisponibilità di una corrispondente quota del fondo pluriennale vincolato iscritto in entrata che deve essere ridotto in occasione del rendiconto, con corrispondente liberazione delle risorse a favore del risultato di amministrazione*”.

A seguito di una puntuale verifica contabile, è emerso che sono stati eliminati impegni finanziati con FPV nel corso della gestione, pertanto è stata adottata specifica determinazione che ha dichiarato l’indisponibilità di €. 18.917,88.- (determinazione n. 572/2024).

### 5.2.6 Spese di investimento

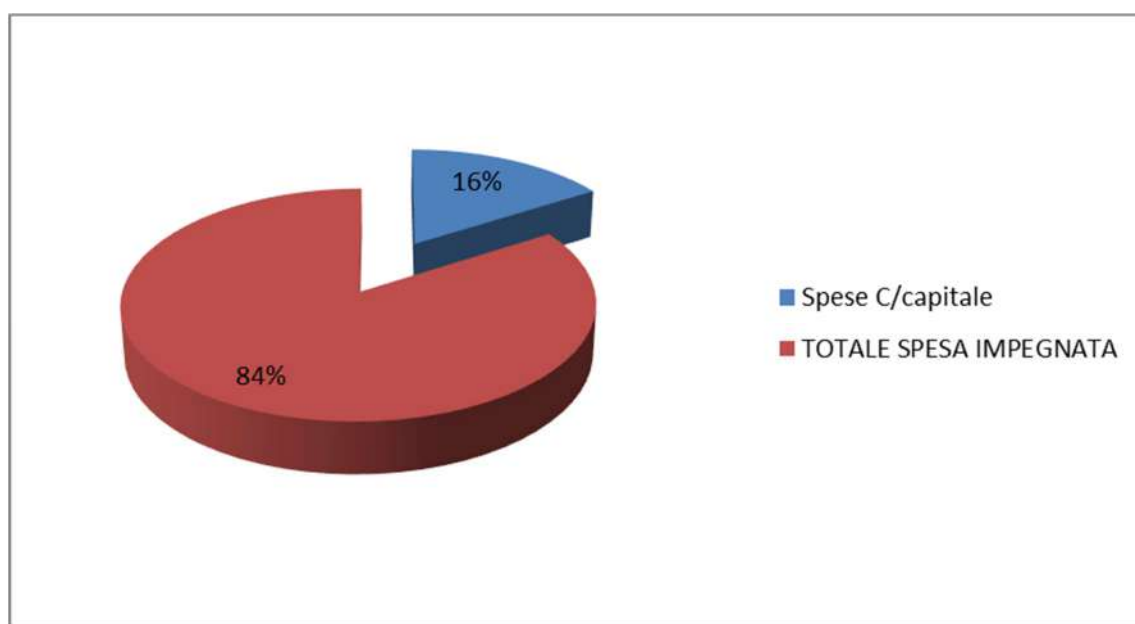
La spesa di investimento complessiva impegnata alla chiusura della gestione 2024 ammonta ad €1.088.364,84.-, pari al 19,11% del totale impegnato (€ 5.695.047,14.-).

Con l'operazione di riaccertamento dei residui in conto all'esercizio 2024, si evidenzia che non sono state riprogrammate sul 2025 spese di investimento con correlata entrata, mentre sono state fatte, in corso d'anno, alcune reimputazioni (da ultimo con il riaccertamento dei residui) con creazione di fondo pluriennale vincolato per € 1.106.930,18.-.

Pertanto, il fondo pluriennale vincolato di spesa di parte capitale, a fine 2024 da riportare sull'esercizio 2025 per la parte capitale, ammonta ad € 1.106.930,18.-.

Nel merito del finanziamento delle spese di investimento, si richiama quanto già detto precedentemente ed in particolare sulla composizione delle entrate del titolo IV e V.

Di seguito si riporta l'incidenza della spesa in conto capitale a bilancio, sul totale impegnato:



Si specifica inoltre che, a finanziamento delle spese in conto capitale, nel corso del 2024 è stato applicato avanzo di amministrazione a finanziamento delle spese di investimento per € 496.482,23.-, di cui € 67.632,06.- vincolato, € 13.752,00.- accantonato, € 1.320,00.- destinato ed € 413.778,17.- avanzo libero. Per maggiori specifiche sull'effettivo utilizzo, si rimanda alla lettura dell'apposita sezione della presente relazione.

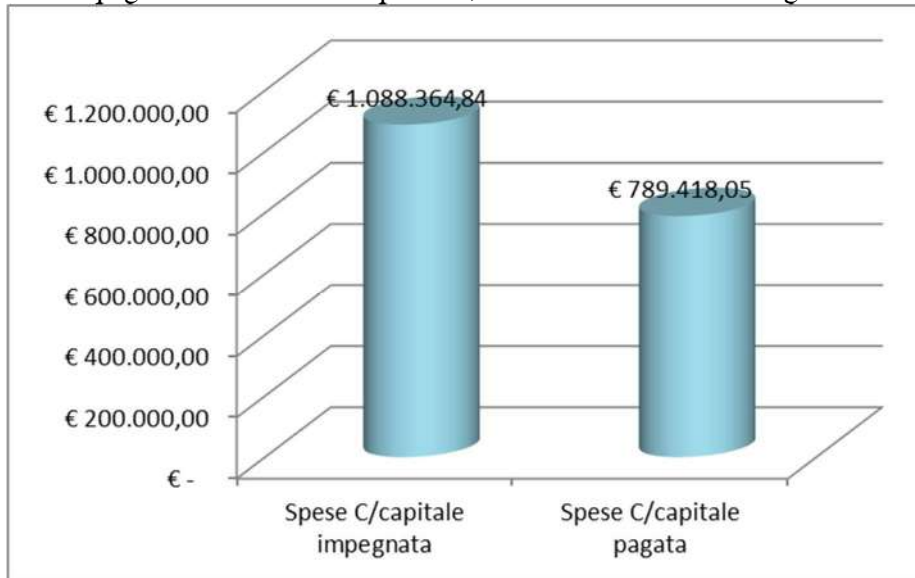
Il quadro generale delle opere pubbliche a fine 2024 è il seguente:

OPERE PUBBLICHE E INVESTIMENTI A RENDICONTO 2024															
Titolo	Capitolo	articolo	Descrizione	Impegni competenza	Di cui finanziati da F.p.v.	SANZIONI E CONTRIBUTI CONCESSIONE	EX FIM	BUDGET	donazioni/erog libnerali/terreni	contr PAT	contr altri comuni	PNRR	contr spec BIM	CANONI BIM	AVANZO
2	7010	0	Manutenzione straordinaria automezzi comunali - PARZ. RILEVANTE IVA	4.403,76		€ -	€ -	€ 743,76	€ -	€ -	€ -	€ -	€ -	€ -	€ 3.660,00
2	7100	0	Acquisto attrezzatura cantiere comunale - PARZ. RILEVANTE IVA	17.693,91		€ -	€ 6.100,00	€ 3.593,91	€ -	€ -	€ -	€ -	€ -	€ -	€ 8.000,00
2	7110	0	Manutenzione straordinaria attrezzatura cantiere comunale - PARZ. RILEVANTE IVA	662,78		€ -	€ -	€ 662,78	€ -	€ -	€ -	€ -	€ -	€ -	€ -
2	7150	0	Acquisto di attrezzature informatiche per uffici comunali	4.822,55		€ -	€ -	€ 916,17	€ -	€ -	€ -	€ -	€ -	€ 2.232,55	€ 1.673,83
2	7180	0	Acquisto giochi per parchi	29.517,98		€ -	€ 29.517,98	€ -	€ -	€ -	€ -	€ -	€ -	€ -	€ -
2	7185	0	Acquisto arredi per parchi	7.198,00		€ -	€ 7.198,00	€ -	€ -	€ -	€ -	€ -	€ -	€ -	€ -
2	7200	0	Interventi di manutenzione straordinaria dei beni immobili comunali	38.872,84	€ 2.275,24	€ -	€ -	€ 16.600,00	€ 558,11	€ -	€ -	€ -	€ -	€ -	€ 19.439,49
2	7200	95	Interventi di manutenzione straordinaria su beni immobili STORICO CULTURALI	190.760,53	€ 79.918,12	€ -	€ -	€ 106.515,60	€ -	€ -	€ -	€ -	€ -	€ -	€ 4.326,81
2	7205	0	Acquisto arredi immobili comunali	691,08		€ -	€ 691,08	€ -	€ -	€ -	€ -	€ -	€ -	€ -	€ -
2	7300	0	Interventi di manutenzione straordinaria scuola elementare	31.003,32		€ -	€ -	€ -	€ -	€ -	€ -	€ -	€ -	€ -	€ 31.003,32
2	7310	0	Interventi di manutenzione straordinaria scuola media	817,40		€ 817,40	€ -	€ -	€ -	€ -	€ -	€ -	€ -	€ -	€ -
2	7320	0	Acquisto mobili e arredi scuola elementare	92,39		€ -	€ 92,39	€ -	€ -	€ -	€ -	€ -	€ -	€ -	€ -
2	7325	0	Acquisto mobili e arredi scuola media	580,39		€ -	€ 580,39	€ -	€ -	€ -	€ -	€ -	€ -	€ -	€ -
2	7330	0	Acquisto attrezzatura informatica scuola media	3.098,80		€ 212,53	€ -	€ -	€ -	€ -	€ 1.647,47	€ -	€ -	€ -	€ 1.238,80
2	7400	0	Caserma Vigili del Fuoco	22.210,77		€ -	€ -	€ -	€ -	€ -	€ -	€ -	€ -	€ -	€ 22.210,77
2	7500	0	Interventi di manutenzione straordinaria degli impianti sportivi - PARZ. RIL. IVA	68.348,02	€ 63.995,06	€ -	€ -	€ -	€ -	€ -	€ -	€ -	€ -	€ 4.352,96	€ -
2	7550	0	Acquisto attrezzature per impianti sportivi	3.919,31		€ -	€ -	€ -	€ -	€ -	€ -	€ -	€ -	€ -	€ 3.919,31
2	7600	0	Lavori manut.vari rete idrica comunale - RIL. IVA	622.148,08	€ 15.183,43	€ 2.500,00	€ 4.000,00	€ 118.669,32	€ -	€ 455.303,87	€ -	€ -	€ 18.491,46	€ 8.000,00	€ -
2	7605	0	Acquisto contatori per servizio idrico comunale - RIL. IVA	86.426,39		€ 10.011,55	€ -	€ 5.752,77	€ -	€ -	€ -	€ -	€ -	€ 4.535,68	€ 66.126,39
2	7610	0	Incarico di revisione straordinaria del PRG	48.214,40		€ -	€ -	€ -	€ -	€ -	€ -	€ -	€ -	€ 48.214,40	€ -
2	7620	0	Interventi su rete fognatura RIL. IVA	10.483,46		€ -	€ -	€ -	€ -	€ -	€ -	€ -	€ -	€ 10.483,46	€ -
2	7700	0	Manutenzione aree verdi	5.789,05		€ 5.789,05	€ -	€ -	€ -	€ -	€ -	€ -	€ -	€ -	€ -
2	7850	0	Piano mobilità sostenibile - ciclabile di fondo valle	6.000,00		€ -	€ -	€ 6.000,00	€ -	€ -	€ -	€ -	€ -	€ -	€ -
2	8000	0	Sistemazione straordinaria e miglioramento viabilità' e segnaletica stradale	448.632,29	€ 77.681,98	€ 61.763,47	€ 11.076,78	€ 105.841,81	€ -	€ 22.665,03	€ -	€ -	€ -	€ 11.500,00	€ 158.103,22
2	8000	1	Sistemazione straordinaria e miglioramento viabilità' - finanziato con Contributi statali	95.791,57	€ 45.793,57	€ -	€ -	€ -	€ -	€ -	€ -	€ 49.998,00	€ -	€ -	€ -
2	8000	2	Sistemazione straordinaria e miglioramento viabilità' - finanziato con fondi ministeriali (DM 14/01/2022)	2.138,64	€ 2.138,64	€ -	€ -	€ -	€ -	€ -	€ -	€ -	€ -	€ -	€ -
2	8020	0	Realizzazione parcheggi comunali	199.963,66		€ -	€ -	€ 124.963,66	€ -	€ -	€ -	€ -	€ -	€ -	€ 75.000,00
2	8080	0	Collegamento di mobilità alternativa e cicloturismo tratto Piazza-Cei	6.555,90		€ -	€ 4.638,75	€ 1.917,15	€ -	€ -	€ -	€ -	€ -	€ -	€ -
2	8100	0	Realizzazione impianto di videosorveglianza e sua manutenzione straordinaria	12.517,20		€ -	€ -	€ -	€ -	€ -	€ -	€ -	€ -	€ -	€ 12.517,20
2	8105	0	Acquisizione di beni mobili e opere d'arte per donazione di terzi	4.674,00		€ -	€ -	€ -	€ 4.674,00	€ -	€ -	€ -	€ -	€ -	€ -
2	8350	0	Manutenzione straordinaria impianti di illuminazione pubblica	22.439,85		€ 8.155,38	€ 14.284,47	€ -	€ -	€ -	€ -	€ -	€ -	€ -	€ -
2	8350	2	Canone in conto investimenti sull'illuminazione pubblica comunale	40.375,00		€ 9.000,00	€ -	€ 31.375,00	€ -	€ -	€ -	€ -	€ -	€ -	€ -
2	8400	1	Acquisto terreni destinati al miglioramento della viabilità stradale - finanziato con Contributi statali	3.500,00	€ 3.500,00	€ -	€ -	€ -	€ -	€ -	€ -	€ -	€ -	€ -	€ -
2	8430	0	Interventi su parchi e rete delle riserve	11.039,23	€ 11.039,23	€ -	€ -	€ -	€ -	€ -	€ -	€ -	€ -	€ -	€ -
2	8445	0	Compartecipazione alla spesa per sistemazione viabilità di Comuni confinanti	6.200,00		€ -	€ -	€ -	€ -	€ -	€ -	€ -	€ -	€ -	€ 6.200,00
2	8455	1	Realizzazione progetto misura 1.4.1 "ESPERIENZA DEL CITTADINO NEI SERVIZI PUBBLICI" missione 1 componente 1 investimento 1.4 PNRR NGEU	33.795,78	€ 33.795,78	€ -	€ -	€ -	€ -	€ -	€ -	€ -	€ -	€ -	€ -
2	8455	2	Realizzazione progetto misura 1.4.4 "ESTENSIONE UTILIZZO PIATTAFORME NAZIONALI IDENTITA' DIGITALE SPID-CIE" missione 1 componente 1 investimento 1.4 PNRR NGEU	4.819,00		€ -	€ -	€ -	€ -	€ -	€ -	€ 4.819,00	€ -	€ -	€ -
2	8455	3	Realizzazione progetto MIC1 misura 1.3.1 ""PDND - PIATTAFORMA DIGITALE NAZIONALE DATI"" PNRR NGEU	3.321,69		€ -	€ -	€ -	€ -	€ -	€ -	€ 3.321,69	€ -	€ -	€ -
2	8460	0	Acquisto pacchetti software per uffici comunali	11.553,40		€ -	€ 3.660,00	€ -	€ -	€ -	€ -	€ -	€ -	€ -	€ 7.893,40
2	8470	0	Spese per progettazione, perizie, collaudi, indagini	50.841,40		€ -	€ 25.071,07	€ 15.770,33	€ -	€ -	€ -	€ -	€ -	€ -	€ 10.000,00
2	8500	0	Contr. straordinari per acquisto attrezzatura ai Vigili Fuoco e altre associazioni della protezione civile	10.000,00		€ -	€ -	€ 10.000,00	€ -	€ -	€ -	€ -	€ -	€ -	€ -
2	8600	0	Rimborso oneri conc. edilizie	13.752,00		€ -	€ -	€ -	€ -	€ -	€ -	€ -	€ -	€ -	€ 13.752,00
2	8900	0	Manutenzione straordinaria impianti fotovoltaici e centralina idroelettrica - parz ril. IVA	9.629,20		€ 4.496,14	€ -	€ -	€ -	€ -	€ -	€ -	€ -	€ 3.133,06	€ 2.000,00
<b>Totale spesa impegnata sul 2024 e su anni successivi (inclusi impegni FPV)</b>				<b>€ 2.195.295,02</b>	<b>€ 335.321,05</b>	<b>€ 102.745,52</b>	<b>€ 106.910,91</b>	<b>€ 549.322,26</b>	<b>€ 5.232,11</b>	<b>€ 477.968,90</b>	<b>€ 1.647,47</b>	<b>€ 58.138,69</b>	<b>€ 18.491,46</b>	<b>€ 92.452,11</b>	<b>€ 447.064,54</b>

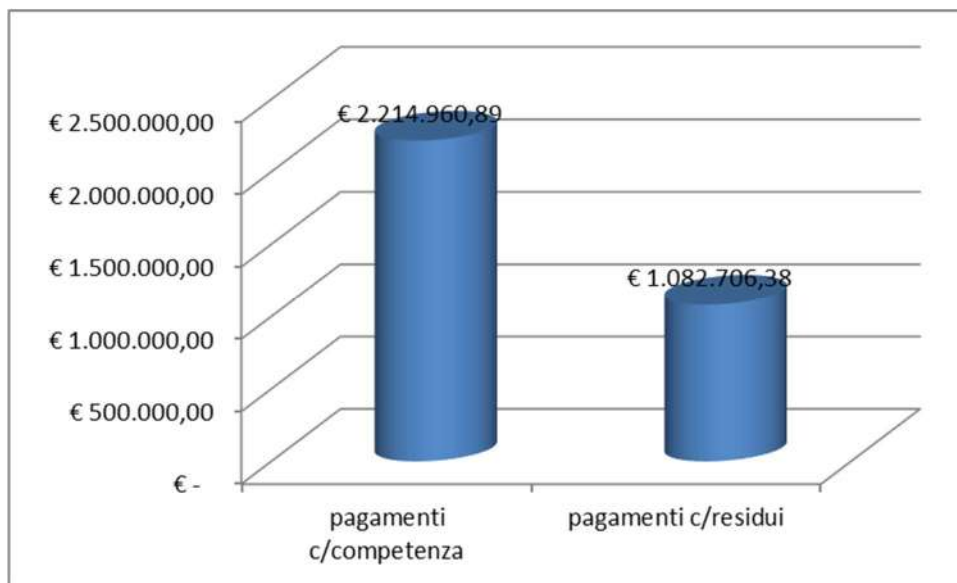


\*\*\*\*\*

Nel merito dei pagamenti in conto competenza, l'anno 2024 ha visto la seguente evoluzione:



Mentre questo è il rapporto tra pagamenti in conto residui ed in conto competenza:



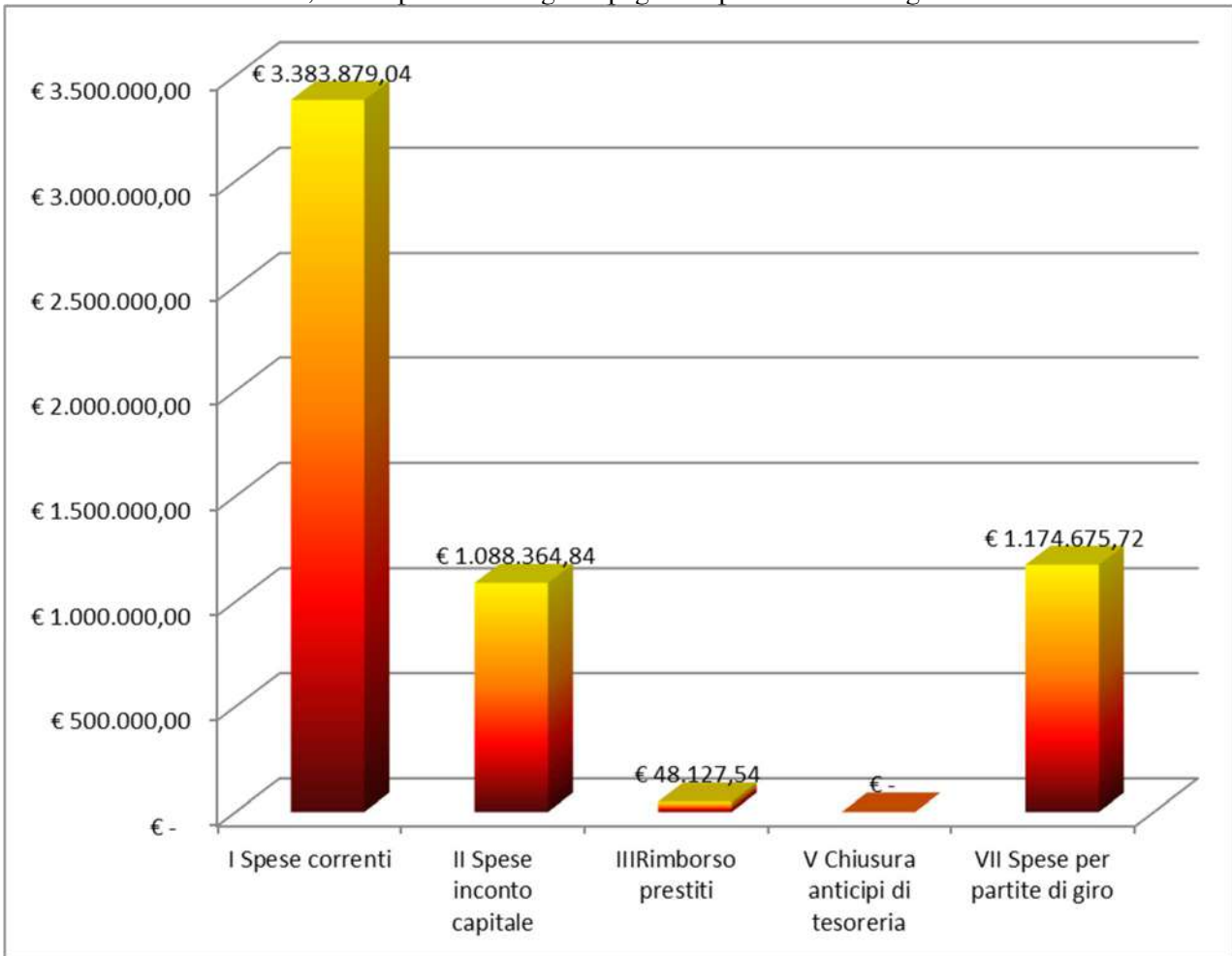
Nella spesa di parte capitale, la percentuale di pagato sull'impegnato di competenza, si attesta al 72,53%, che se raffrontata con la percentuale di realizzo dell'incasso sull'accertato delle entrate (54,94%), ben fornisce l'idea del tenore di anticipazioni di spesa che effettua il Comune prima di rientrare con i flussi di cassa, ed è principalmente dovuto al fatto che la Provincia non eroga fondi in presenza di un saldo di cassa positivo. Questa situazione, ove non monitorata attentamente, potrebbe generare una possibile esposizione all'anticipazione di cassa.

Nel merito della cassa (incassi e pagamenti complessivi), si rappresenta la seguente situazione, distinta tra competenza e gestione dei residui:

	<b>totali di cassa 2024</b>	<b>di cui residui</b>	<b>di cui competenza</b>
RISCOSSIONI	€ 5.306.104,37	€ 1.200.893,04	€ 4.105.211,33
PAGAMENTI	€ 5.323.062,63	€ 1.176.663,74	€ 4.146.398,89

\*\*\*\*\*

A rendiconto 2024, la composizione degli impegni di spesa risulta la seguente:



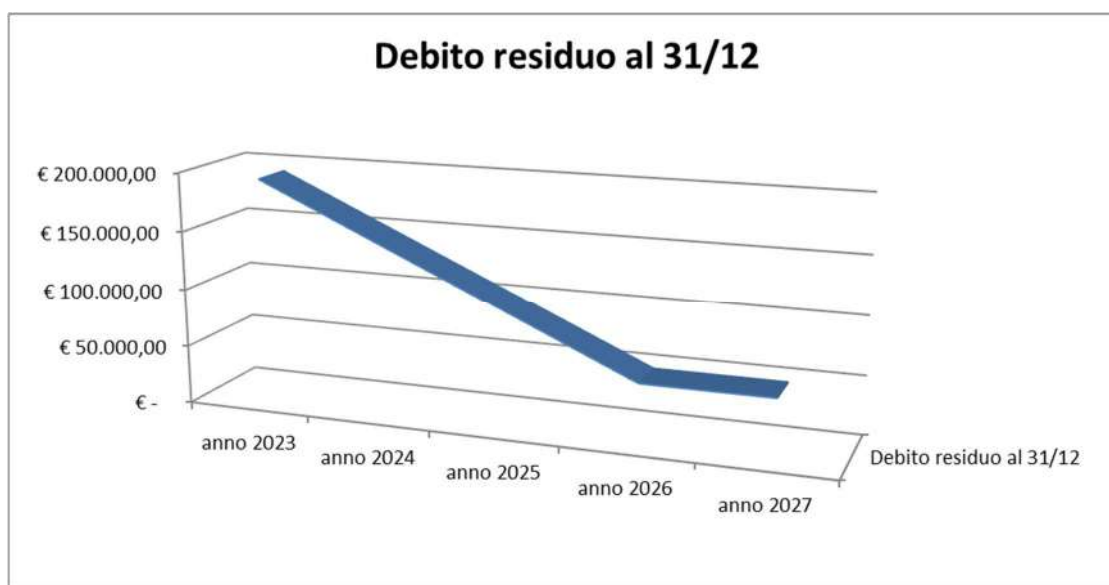
### 5.2.7 L'indebitamento

Nel corso del 2024 NON sono stati effettuati pagamenti per spese di indebitamento relative a spese di investimento, per il fatto che il mutuo è stato integralmente estinto anticipatamente nel 2022.

Si reputa opportuno inserire nella presente sezione, in quanto costituente nella sostanza in una operazione di sostituzione del creditore nell'ambito dell'operazione di estinzione anticipata di mutui effettuata nel 2015 da parte della PAT, il rimborso della quota anticipata dalla PAT per la citata operazione. Nella sostanza, annualmente il Comune deve operare un giro contabile interno di €. 48.126,67.- che la Provincia detrae dal trasferimento del fondo investimenti minori.

A seguito di quanto appena detto, il titolo 4 della spesa "Rimborso prestiti" riporta un totale complessivo annuo impegnato e pagato in conto competenza di €. 48.126,67.- che perdurerà sino al 2027, con la seguente rappresentazione:

	anno 2023	anno 2024	anno 2025	anno 2026	anno 2027
Debito residuo all'1/1	€ 240.633,35	€ 192.506,68	€ 144.380,01	€ 96.253,34	€ 48.126,67
Rata rimborsata	€ 48.126,67	€ 48.126,67	€ 48.126,67	€ 48.126,67	€ -
Estinzione anticipata	€ -	€ -	€ -	€ -	€ -
Debito residuo al 31/12	€ 192.506,68	€ 144.380,01	€ 96.253,34	€ 48.126,67	€ 48.126,67



### 5.2.8 Debiti fuori bilancio

Nel corso della gestione 2024 NON sono stati rilevati debiti fuori bilancio.

### 5.3 ENTRATE E SPESE NON RICORRENTI

Si riportano di seguito i totali distinti per titolo, di entrate e spese non ricorrenti accertate ed impegnate nel corso dell'esercizio 2024:

<b>TOTALE ENTRATE NON RICORRENTI ACCERTATE 2024</b>	€ 1.608.132,48	25,16%
<b>TOTALE SPESE NON RICORRENTI IMPEGNATE 2024</b>	€ 832.499,33	14,62%
<b>EQUILIBRIO DI COMPETENZA DI ENTRATE - SPESE NON RICORRENTI</b>	€ <b>775.633,15</b>	

Risultano necessarie alcune considerazioni nel merito dell'equilibrio di entrate e spese non ricorrenti sul bilancio 2024. Si evidenzia la differenza tra le due poste, che risulta essere un saldo positivo (€ 775.633,15.-) (entrate non ricorrenti maggiori di spese non ricorrenti) MA tale equilibrio va rivisto considerando anche:

- per la parte corrente: tra le entrate non ricorrenti sono, per norma, classificate le sanzioni per violazioni al CDS, le quali sono destinate in misura percentuale al finanziamento di spese correnti che NON sono classificate non ricorrenti. Entrando nello specifico, rimandando la lettura di tali tipologie di spesa al capitolo 5.1.3, si evidenzia che sono state sostenute spese in tal senso per gli oltre gli importi previsti dalla norma, che vanno sommate quindi alle spese non ricorrenti.
- Per la parte capitale: è stato creato FPV nel corso del 2024 ed in sede di riaccertamento dei residui per spese traslate di esigibilità rispetto ad entrate mantenute sul 2024 per spostamenti di esigibilità, chiaramente trattandosi di parte capitale, riguarda entrate e spese non ricorrenti dove però l'entrata permane accertata sul 2024 mentre la spesa si trasla sul 2025.

Con ciò, si intende che dimostrare che il margine positivo delle entrate rispetto alle spese (spese non ricorrenti maggiori rispetto alle entrate non ricorrenti), **dimostrandone così l'equilibrio significativo che non sono finanziate spese correnti con entrate non ricorrenti**:

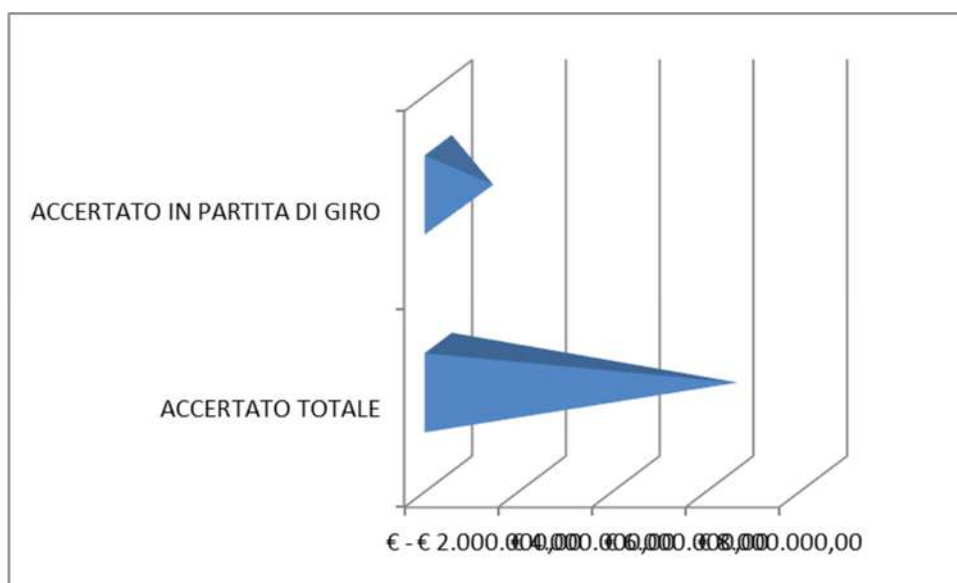
<b>TOTALE ENTRATE NON RICORRENTI ACCERTATE 2024</b>	€ 1.608.132,48
<b>TOTALE SPESE NON RICORRENTI IMPEGNATE 2024</b>	€ 832.499,33
<b>EQUILIBRIO DI COMPETENZA DI ENTRATE - SPESE NON RICORRENTI</b>	€ <b>775.633,15</b>
<b>fondo pluriennale vincolato complessivo di spesa in uscita dal 2024 - parte corrente</b>	€ 84.329,70
<b>fondo pluriennale vincolato complessivo di spesa in uscita dal 2024 - parte capitale</b>	€ 1.106.930,18
<b>EQUILIBRIO COMPLESSIVO DI ENTRATE - SPESE NON RICORRENTI</b>	<b>-€ 415.626,73</b>

#### 5.4 ENTRATE E SPESE PER SERVIZI PER CONTO TERZI

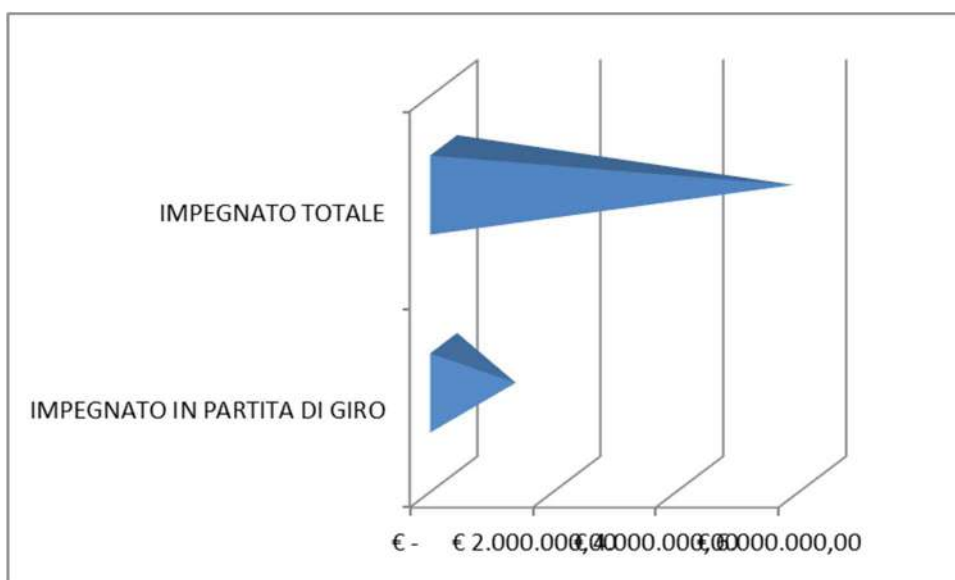
Nulla da osservare rispetto alla presente sezione, posto che impegni ed accertamenti per servizi per conto terzi si pareggiano al centesimo:

ENTRATE PER CONTO TERZI E PARTITE DI GIRO		SPESE PER CONTO TERZI E PARTITE DI GIRO	
€	1.174.675,72	€	1.174.675,72

Per la parte entrata, i servizi per conto terzi e partite di giro corrispondono al 18,38% del totale accertato:



mentre corrispondono, per la spesa, al 20,63% dell'impegnato complessivo:



## 5.5 IL RISULTATO DI AMMINISTRAZIONE

Si espone di seguito il risultato di amministrazione derivante dalla gestione 2024, sulla base del nuovo prospetto chiesto dalla normativa vigente:

		GESTIONE		
		RESIDUI	COMPETENZA	TOTALE
Fondo cassa al 1° gennaio				842.108,37
RISCOSSIONI	(+)	1.200.893,04	4.105.211,33	5.306.104,37
PAGAMENTI	(-)	1.176.663,74	4.146.398,89	5.323.062,63
SALDO DI CASSA AL 31 DICEMBRE	(=)			825.150,11
PAGAMENTI per azioni esecutive non regolarizzate al 31 dicembre	(-)			0,00
FONDO DI CASSA AL 31 DICEMBRE	(=)			825.150,11
RESIDUI ATTIVI	(+)	945.799,15	2.287.511,05	3.233.310,20
<i>di cui residui attivi incassati alla data del 31/12 in conti postali e bancari in attesa del riversamento nel conto di tesoreria principale</i>				0,00
<i>di cui derivanti da accertamenti di tributi effettuati sulla base della stima del dipartimento delle finanze</i>				0,00
RESIDUI PASSIVI	(-)	166.699,44	1.548.648,25	1.715.347,69
FONDO PLURIENNALE VINCOLATO PER SPESE CORRENTI <sup>(1)</sup>	(-)			84.329,70
FONDO PLURIENNALE VINCOLATO PER SPESE IN CONTO CAPITALE <sup>(1)</sup>	(-)			1.106.930,18
FONDO PLURIENNALE VINCOLATO PER INCREMENTO DI ATTIVITA' FINANZIARIE <sup>(1)</sup>	(-)			0,00
<b>RISULTATO DI AMMINISTRAZIONE AL 31 DICEMBRE 2024 (A) <sup>(2)</sup></b>	<b>(=)</b>			<b>1.151.852,74</b>

Entrando nello specifico della sua composizione, si esplicita la seguente situazione:

- parte accantonata: per complessivi € 592.912,54.-, costituita da:

- ✓ FCDE € 289.157,74.-;
- ✓ Fondo rischi contenzioso € 4.500,00.-;
- ✓ Fondo accantonamento trattamento di fine rapporto al personale € 50.582,73.-;
- ✓ Accantonamento per fine mandato del Sindaco € 11.606,55.-;
- ✓ Accantonamento per rinnovo contrattuale al personale € 6.500,00.-;
- ✓ Fondo garanzia debiti commerciali € 13.834,00.-;
- ✓ Accantonamento per passività potenziale (rimborso oneri concessioni edilizie di cui all'art. 90-bis L.P. 15/2015) € 216.731,52.- di cui € 185.916,52.- derivanti da versamento di oneri di urbanizzazione non utilizzati nel 2024 e pertanto accantonati per analogia di entrata e fattispecie di spesa;

- parte vincolata: per complessivi € 23.621,37.-, costituita da:

- ✓ Vincoli derivanti da leggi e principi contabili: complessivi € 16.002,81.- di cui € 1.486,00.-, costituita da entrate per vendita di legname ASUC, € 12.100,20.- per trasferimento PNRR sistemazione straordinaria e miglioramento viabilità, € 1.361,36.- per contributi statali a finanziamento miglioramento viabilità ed effic. energetico ed € 1.055,25.- per sanzioni amministrative quota 50% dovuto alla PAT.
- ✓ Vincoli derivanti da trasferimenti: € 7.618,56.- riguardanti trasferimenti specifici da parte della PAT o di altri enti, non completamente utilizzati nel corso del 2024 (e specificatamente un avanzo di € 89,50.- per contributo da Comunità di Valle per la scuola; € 3.109,70.- per erogazione liberale finalizzata a spese culturali; € 2.861,36.- da fondi ministeriali per sistemazione viabilità) ed € 1.558,00.- da alienazione di terreni.

- Parte destinata: formata da entrate accertate e incassate finanzianti spese di investimento senza una correlazione precisa con una specifica opera, ma semplicemente destinate al finanziamento di spese in conto capitale. La somma di avanzo destinato nel 2024 è pari ad €. 30.234,69.- di cui €. 5.363,86.- derivante da ex fim, €. 10.000,00.- da sanzioni amministrative per violazioni al CdS e destinate all'implementazione dell'impianto di videosorveglianza, €. 14.870,83.- da canoni BIM dell'Adige.

- Avanzo libero: parte residuale dato dalla differenza tra risultato di amministrazione, ammontante a complessivi €.505.084,14.-.

Più nello specifico, l'avanzo risulta così composto:

Composizione del risultato di amministrazione al 31 dicembre 2024	
<b>Parte accantonata</b> <sup>(3)</sup>	
Fondo crediti di dubbia esigibilità <sup>(4)</sup>	289.157,74
Fondo anticipazioni liquidità	0,00
Fondo perdite società partecipate	0,00
Fondo contenzioso	4.500,00
Altri accantonamenti	299.254,80
<b>B) Totale parte accantonata</b>	<b>592.912,54</b>
<b>Parte vincolata</b>	
Vincoli derivanti da leggi e dai principi contabili	16.002,81
Vincoli derivanti da trasferimenti	7.618,56
Vincoli derivanti dalla contrazione di mutui	0,00
Vincoli formalmente attribuiti dall'ente	0,00
Altri vincoli	0,00
<b>C) Totale parte vincolata</b>	<b>23.621,37</b>
<b>Parte destinata agli investimenti</b>	
<b>D) Totale parte destinata agli investimenti</b>	<b>30.234,69</b>
<b>E) Totale parte disponibile (E = A - B - C - D)</b>	<b>505.084,14</b>
F) di cui Disavanzo da debito autorizzato e non contratto <sup>(6)</sup>	0,00
Se E è negativo, tale importo è iscritto tra le spese del bilancio di previsione come disavanzo da ripianare <sup>(6)</sup>	

Si rimanda invece la lettura al cap.8 per maggiori precisazioni relative all'utilizzo, nel corso della gestione 2024, dell'avanzo derivante dal rendiconto 2023.

Si tiene peraltro a precisare che, a **bilancio previsionale finanziario 2025 – 2027 NON è stato applicato avanzo presunto.**

## 5.6 SALDO DI FINANZA PUBBLICA ED EQUILIBRI DI BILANCIO

La disciplina sul pareggio di bilancio è stabilita dall'art. 1, commi 819-826, della Legge di bilancio dello Stato per l'anno 2019 (Legge n. 145/2018).

I commi da 819 a 821 dell'art. 1, recano testualmente:

**“819.** *Ai fini della tutela economica della Repubblica, le regioni a statuto speciale, le province autonome di Trento e di Bolzano, le città metropolitane, le province e i comuni concorrono alla realizzazione degli obiettivi di finanza pubblica nel rispetto delle disposizioni di cui ai commi da 820 a 826 del presente articolo, che costituiscono principi fondamentali di coordinamento della finanza pubblica, ai sensi degli articoli 117, terzo comma, e 119, secondo comma, della Costituzione.*

**820.** *A decorrere dall'anno 2019, in attuazione delle sentenze della Corte costituzionale n. 247 del 29 novembre 2017 e n. 101 del 17 maggio 2018, le regioni a statuto speciale, le province autonome di Trento e di Bolzano, le città metropolitane, le province e i comuni utilizzano il risultato di amministrazione e il fondo pluriennale vincolato di entrata e di spesa nel rispetto delle disposizioni previste dal decreto legislativo 23 giugno 2011, n. 118.*

**821.** *Gli enti di cui al comma 819 si considerano in equilibrio in presenza di un risultato di competenza dell'esercizio non negativo. L'informazione di cui al periodo precedente è desunta, in ciascun anno, dal prospetto della verifica degli equilibri allegato al rendiconto della gestione previsto dall'allegato 10 del decreto legislativo 23 giugno 2011, n. 118.”*

Nella sostanza quindi gli enti sono in equilibrio in presenza di un risultato di competenza dell'esercizio non negativo, così come risultante dal prospetto della verifica degli equilibri allegato al rendiconto della gestione.

Ogni anno pertanto, in sede di rendiconto di gestione al quale viene allegato, è elaborato un prospetto di verifica degli equilibri, così come previsto dall'allegato 10 del D. Lgs. n.118/2011 e s. m., al fine di verificare il rispetto dei succitati parametri, e più precisamente gli enti locali devono garantire il mantenimento di un equilibrio di parte corrente e di parte capitale.

Si specifica inoltre che il comma 820 dello stesso art. 1 della Legge n. 145/2018 dispone che, a decorrere dal 2019, gli enti locali utilizzino il risultato di amministrazione (ancorchè finanziante spese correnti) ed il fondo pluriennale vincolato (sia di entrata che di spesa) nel rispetto esclusivo di quanto disposto dal D. Lgs. 118/2011 e s. m., conseguentemente anche tali due poste sono considerati nel prospetto di verifica degli equilibri e sono quindi rilevanti per il concorso da parte degli enti locali alla realizzazione degli obiettivi di finanza pubblica.

Sulla materia è intervenuta anche la Corte dei Conti, la quale con deliberazione n. 20 del 17 dicembre 2019 delle Sezioni riunite, nel merito del rapporto tra la disciplina introdotta dalla L. 145/2018 in materia di equilibri di bilancio degli enti locali, con le disposizioni contenute negli artt. 9 e 10 della L. 243/2012, ha chiarito che in caso di ricorso a entrate da mutuo, il Comune o la Provincia contraente, pur trattandosi di posta pienamente rilevante per i propri equilibri finanziari, *“deve comunque conseguire anche il pareggio richiesto dall'art. 9 della L. n. 243, che tuttavia, non considera le entrate da debito mentre conteggia le spese di investimento da quest'ultimo coperte (...) di conseguenza, l'Ente territoriale, al fine di conseguire il ridotto pareggio deve dare copertura agli impegni di spesa finanziati dal debito con incrementi di entrate finali o riduzioni di spese finali (...)”*.

Ulteriormente, con successiva circolare n. 5 emanata dalla Ragioneria Generale dello Stato ed avente ad oggetto *“Chiarimenti sulle regole di finanza pubblica per gli enti territoriali, di cui agli articoli 9 e 10 della legge 243/2012”*, si dispone che la tenuta degli equilibri prescritti dall'art. 9, commi 1 e 1bis della Legge 243/2012, va valutata solo a livello aggregato per singolo comparto delle amministrazioni territoriali.

Giova inoltre ricordare che, nel merito dell'indebitamento il protocollo d'Intesa in materia di finanza locale per il 2020 ed integrato, nonché la successiva deliberazione della Giunta provinciale n. 2079 del 14.12.2020, hanno previsto che i Comuni trentini assegnassero alla PAT, per la realizzazione di investimenti da effettuarsi con l'indebitamento, gli spazi finanziari corrispondenti alla somma delle spese per rimborso prestiti previste negli esercizi finanziari 2021 e 2022 nel bilancio dei medesimi Comuni, oltre agli spazi finanziari derivanti dalle quote annuali di recupero dell'operazione di estinzione anticipata dei mutui, così come definita dalla deliberazione della Giunta provinciale n. 1035/2016 per l'esercizio 2023.

Con il successivo Protocollo di finanza locale integrazione per l'anno 2023 ed accordo per l'anno 2024, sottoscritto in data 07 luglio 2023, "le parti condividono di confermare anche per il 2024 la possibilità di effettuare apposite intese a livello di Comunità/Territorio Val D'Adige che garantiscano, per il 2024, il rispetto del saldo di cui all'articolo 9 comma 1 della L. 243/2012 del complesso dei Comuni del territorio di riferimento".

Si rappresenta, peraltro, che la deliberazione n. 58/2021 della Sezione regionale di controllo della Corte dei Conti per la Lombardia ha ripreso il principio formulato dalle Sezioni riunite nel 2019, che aveva parzialmente ripristinato i vincoli previsti dalla legge n. 243/2012.

Tuttavia, La legge n. 243/2012 è una legge "rinforzata" e pertanto non modificabile dalla legge n. 145/2018. Conseguentemente, secondo la giurisprudenza contabili, il pareggio sopravvive sia pure in versione riveduta e corretta quale obbligo di conseguire un saldo non negativo fra entrate finali (primi 5 titoli) maggiorate di avanzo e (si ritiene) fondo pluriennale vincolato, da un lato, e spese finali (primi 2 titoli) dall'altro.

Tale vincolo si affianca (senza essere sostituito), da quelli previsti dalla legge n. 145/2018 poi rinforzati dall'undicesimo correttivo al d.lgs. 118/2011 (D.M. 1 agosto 2019).

Di altro parere è invece la Ragioneria generale dello Stato, secondo cui la legge n. 243/2012 si applica solo a livello di comparto, mentre ogni singola amministrazione deve garantire il conseguimento degli obiettivi di cui al d.lgs. 118/2011 e ss.mm..

Si tiene peraltro a precisare, che in ossequio alle riforme intervenute nonché alle disposizioni della formazione delle singole componenti dell'avanzo (accantonamento, vincolo, destinazione e libero), il fatto di agire in sede di rendiconto di gestione su tali voci, peggiora gli equilibri di bilancio incidendo in senso negativo sui medesimi. Ove invece si procedesse a stanziare le somme da accantonare o vincolare in corso d'anno, tale impatto negativo non sussisterebbe. L'impatto sugli equilibri è positivo ove vi fossero riduzioni di accantonamenti.

Tanto esplicitato, si riporta ora il prospetto della verifica degli equilibri ai sensi dell'art.1, commi 819-826, della Legge di bilancio dello Stato per l'anno 2019 (Legge n. 145/2018) e ai sensi dell'art. 9 della Legge costituzionale n. 243/2012, come modificata dalla Legge 164/2016.

Si precisa primariamente che il Comune di Villa Lagarina ha effettuato degli accantonamenti sia di parte corrente che di parte capitale (saldo derivante da svincoli e vincoli) con conseguente peggioramento degli equilibri di bilancio, con particolare riferimento alla parte capitale per €. 15.279,87 tutti per accantonamenti, assorbiti da un equilibrio largamente positivo:

<b>GESTIONE DEL BILANCIO</b>	
a) Avanzo di competenza (+) / Disavanzo di competenza (-)	423.340,27
b) Risorse accantonate stanziate nel bilancio dell'esercizio 2024 (-) <sup>(8)</sup>	283.994,53
c) Risorse vincolate nel bilancio (-) <sup>(9)</sup>	15.175,15
<b>d) Equilibrio di bilancio (d=a-b-c)</b>	<b>124.170,59</b>
<b>GESTIONE DEGLI ACCANTONAMENTI IN SEDE DI RENDICONTO</b>	
d) Equilibrio di bilancio (+)/(-)	124.170,59
e) Variazione accantonamenti effettuata in sede di rendiconto (+) / (-) <sup>(10)</sup>	15.279,87
<b>f) Equilibrio complessivo (f=d-e)</b>	<b>108.890,72</b>

Di seguito si riportano pertanto gli equilibri di bilancio del Comune per il 2024:

EQUILIBRIO ECONOMICO - FINANZIARIO		COMPETENZA (ACCERTAMENTI E IMPEGNI IMPUTATI ALL'ESERCIZIO)
A) Fondo pluriennale vincolato per spese correnti iscritto in entrata	(+)	71.584,27
AA) Recupero disavanzo di amministrazione esercizio precedente	(-)	0,00
Q1) Fondo pluriennale vincolato per spese titolo 2.04 Altri trasferimenti in conto capitale iscritto in entrata	(+)	0,00
B) Entrate Titoli 1.00 - 2.00 - 3.00	(+)	3.608.476,71
di cui per estinzione anticipata di prestiti		0,00
C) Entrate Titolo 4.02.06 - Contributi agli investimenti direttamente destinati al rimborso dei prestiti da amministrazioni pubbliche	(+)	0,00
D) Spese Titolo 1.00 - Spese correnti	(-)	3.383.879,04
- di cui spese correnti non ricorrenti finanziate con utilizzo del risultato di amministrazione	(-)	0,00
D1) Fondo pluriennale vincolato di parte corrente (di spesa)	(-)	84.329,70
E) Spese Titolo 2.04 - Altri trasferimenti in conto capitale	(-)	0,00
E1) Fondo pluriennale vincolato di spesa - titolo 2.04 Altri trasferimenti in conto capitale	(-)	0,00
F1) Spese Titolo 4.00 - Quote di capitale amm.to dei mutui e prestiti obbligazionari	(-)	48.127,54
di cui per estinzione anticipata di prestiti		0,00
F2) Fondo anticipazioni di liquidità	(-)	0,00
<b>G) Somma finale (G=A-AA+Q1+B+C-D-D1-D2-E-E1-F1-F2)</b>		<b>163.724,70</b>
<b>ALTRE POSTE DIFFERENZIALI, PER ECCEZIONI PREVISTE DA NORME DI LEGGE E DA PRINCIPI CONTABILI, CHE HANNO EFFETTO SULL'EQUILIBRIO EX ARTICOLO 162, COMMA 6, DEL TESTO UNICO DELLE LEGGI SULL'ORDINAMENTO DEGLI ENTI LOCALI</b>		
H) Utilizzo avanzo di amministrazione per spese correnti e per rimborso prestiti	(+)	20.900,00
di cui per estinzione anticipata di prestiti		0,00
I) Entrate di parte capitale destinate a spese correnti in base a specifiche disposizioni di legge o dei principi contabili	(+)	0,00
di cui per estinzione anticipata di prestiti		0,00
L) Entrate di parte corrente destinate a spese di investimento in base a specifiche disposizioni di legge o dei principi contabili	(-)	0,00
M) Entrate da accensione di prestiti destinate a estinzione anticipata dei prestiti	(+)	0,00
<b>O1) RISULTATO DI COMPETENZA DI PARTE CORRENTE (O1=G+H+I-L+M)</b>		<b>184.624,70</b>
- Risorse accantonate di parte corrente stanziare nel bilancio dell'esercizio N	(-)	98.078,01
- Risorse vincolate di parte corrente nel bilancio	(-)	12.255,95
<b>O2) EQUILIBRIO DI BILANCIO DI PARTE CORRENTE</b>		<b>74.290,74</b>
- Variazione accantonamenti di parte corrente effettuata in sede di rendiconto (+/-)	(-)	15.279,87
<b>O3) EQUILIBRIO COMPLESSIVO DI PARTE CORRENTE</b>		<b>59.010,87</b>
P) Utilizzo avanzo di amministrazione per spese di investimento	(+)	475.582,23
Q) Fondo pluriennale vincolato per spese in conto capitale iscritto in entrata	(+)	348.858,41
Q1) Fondo pluriennale vincolato per spese titolo 2.04 Altri trasferimenti in conto capitale iscritto in entrata	(-)	0,00
J2) Fondo pluriennale vincolato per spese Titolo 3.01 Acquisizioni di attività finanziarie iscritto in entrata	(+)	0,00

EQUILIBRIO ECONOMICO - FINANZIARIO		COMPETENZA (ACCERTAMENTI E IMPEGNI IMPUTATI ALL'ESERCIZIO)
R) Entrate Titoli 4.00-5.00-6.00	(+)	1.609.569,95
C) Entrate Titolo 4.02.06 - Contributi agli investimenti direttamente destinati al rimborso dei prestiti da amministrazioni pubbliche	(-)	0,00
I) Entrate di parte capitale destinate a spese correnti in base a specifiche disposizioni di legge o dei principi contabili	(-)	0,00
S1) Entrate Titolo 5.02 per Riscossione crediti di breve termine	(-)	0,00
S2) Entrate Titolo 5.03 per Riscossione crediti di medio-lungo termine	(-)	0,00
T) Entrate Titolo 5.04 relative a Altre entrate per riduzioni di attività finanziaria	(-)	0,00
L) Entrate di parte corrente destinate a spese di investimento in base a specifiche disposizioni di legge o dei principi contabili	(+)	0,00
M) Entrate da accensione di prestiti destinate a estinzione anticipata dei prestiti	(-)	0,00
U) Spese Titolo 2.00 - Spese in conto capitale	(-)	1.088.364,84
U1) Fondo pluriennale vincolato in c/capitale (di spesa)	(-)	1.106.930,18
V) Spese Titolo 3.01 per Acquisizioni di attività finanziarie	(-)	0,00
Y2) Fondo pluriennale vincolato per spese Titolo 3.01 Acquisizioni di attività finanziarie iscritto in spesa	(-)	0,00
E) Spese Titolo 2.04 - Altri trasferimenti in conto capitale	(+)	0,00
E1) Fondo pluriennale vincolato di spesa - titolo 2.04 Altri trasferimenti in conto capitale	(+)	0,00
<b>Z1) RISULTATO DI COMPETENZA IN C/CAPITALE (Z1 = P+Q-Q1+J2+R-C-I-S1-S2-T+L-M-U-U1-U2-V-Y2+E+E1)</b>		<b>238.715,57</b>
- Risorse accantonate in c/capitale stanziare nel bilancio dell'esercizio N	(-)	185.916,52
- Risorse vincolate in c/capitale nel bilancio	(-)	2.919,20
<b>Z2) EQUILIBRIO DI BILANCIO IN C/CAPITALE</b>		<b>49.879,85</b>
- Variazione accantonamenti in c/capitale effettuata in sede di rendiconto (+/-)	(-)	0,00
<b>Z3) EQUILIBRIO COMPLESSIVO IN CAPITALE</b>		<b>49.879,85</b>
J) Utilizzo risultato di amministrazione per l'incremento di attività finanziarie	(+)	0,00
J1) Fondo pluriennale vincolato per incremento di attività finanziarie iscritto in entrata	(+)	0,00
J2) Fondo pluriennale vincolato per spese Titolo 3.01 Acquisizioni di attività finanziarie iscritto in entrata	(-)	0,00
S1) Entrate Titolo 5.02 per Riscossione crediti di breve termine	(+)	0,00
S2) Entrate Titolo 5.03 per Riscossione crediti di medio-lungo termine	(+)	0,00
T) Entrate Titolo 5.04 relative a Altre entrate per riduzioni di attività finanziaria	(+)	0,00
X1) Spese Titolo 3.02 per Concessione crediti di breve termine	(-)	0,00
X2) Spese Titolo 3.03 per Concessione crediti di medio-lungo termine	(-)	0,00
Y) Spese Titolo 3.04 per Altre spese per acquisizioni di attività finanziarie	(-)	0,00
Y1) Fondo pluriennale vincolato per incremento di attività finanziarie (di spesa)	(-)	0,00
Y2) Fondo pluriennale vincolato per spese Titolo 3.01 Acquisizioni di attività finanziarie iscritto in spesa	(+)	0,00
<b>W1) RISULTATO DI COMPETENZA (W/1 = O1+Z1+J+J1-J2+S1+S2+T-X1-X2-Y-Y1+Y2)</b>		<b>423.340,27</b>
- Risorse accantonate stanziare nel bilancio dell'esercizio N	(-)	283.994,53

L'equilibrio complessivo di bilancio giunge ad €. 108.890,72.- già al netto degli accantonamenti effettuati in sede di rendiconto:

EQUILIBRIO ECONOMICO - FINANZIARIO		COMPETENZA (ACCERTAMENTI E IMPEGNI IMPUTATI ALL'ESERCIZIO)
- Risorse vincolate nel bilancio	(-)	15.175,15
<b>W2/EQUILIBRIO DI BILANCIO</b>		<b>124.170,59</b>
- Variazione accantonamenti effettuata in sede di rendiconto	(-)	15.279,87
<b>W3/EQUILIBRIO COMPLESSIVO</b>		<b>108.890,72</b>
<b>Saldo corrente ai fini della copertura degli investimenti pluriennali:</b>		
01) Risultato di competenza di parte corrente		184.624,70
Utilizzo risultato di amministrazione per il finanziamento di spese correnti ricorrenti e al rimborso di prestiti al netto del Fondo anticipazione di liquidità	(-)	20.900,00
Entrate non ricorrenti che non hanno dato copertura a impegni	(-)	0,00
- Risorse accantonate di parte corrente stanziate nel bilancio dell'esercizio N (1)	(-)	98.078,01
- Variazione accantonamenti di parte corrente effettuata in sede di rendiconto (+/-) (2)	(-)	15.279,87
- Risorse vincolate di parte corrente nel bilancio (3)	(-)	12.255,95
<b>Equilibrio di parte corrente ai fini della copertura degli investimenti pluriennali</b>		<b>38.110,87</b>

Si evidenzia, nella gestione 2024, un equilibrio di parte corrente da destinare ai fini della copertura di investimenti pluriennali per €.38.110,87.-.

## 6. I SERVIZI PUBBLICI A DOMANDA INDIVIDUALE

Si riassumono i dati contabili di entrate e spese per i singoli servizi pubblici a domanda individuale, corredati dall'indicazione della percentuale di copertura.

Si specifica che i proventi sono stati contabilizzati nell'esercizio in cui servizio è stato realmente reso all'utenza, criterio seguito anche nel caso in cui la gestione sia affidata a terzi.

<i>Descrizione</i>	<i>Entrata</i>	<i>Spesa</i>	<i>Saldo</i>	<i>% copertura</i>
ACQUEDOTTO*	€ 150.000,00	€ 150.000,00	€ -	100%
FOGNATURA*	€ 70.000,00	€ 70.000,00	€ -	100%
DEPURAZIONE*	€. 215.159,04	€. 215.159,04	€ -	100%
GESTIONE IMPIANTI SPORTIVI	esternalizzato			
* <i>stimati</i>				

Per quanto riguarda il servizio idrico, preme evidenziare che il Servizio Programmazione e bilancio, di concerto con il Servizio Patrimonio e cantiere comunale e con l'Ufficio anagrafe, hanno proseguito anche nel corso del 2024, i controlli incrociati a tappeto su utenze – contatori – consumi e residenti/domiciliati ovvero proprietari di immobili.

Ciò ha permesso di trovare svariate ed ulteriori situazioni “sfuggenti” e non corrette, sistemando così posizioni dove non risultavano intestatari, dove i consumi non erano consoni, dove l'intestatario non era più il proprietario/occupante, dove risultavano occupanti ma consumi 0, e recuperando anche entrate a valere su tali fattispecie.

## **7. MANUTENZIONI SU BENI DI TERZI**

Il principio 4/3 allegato al D.Lgs. n. 118 del 2011, al punto 4.18, reca testualmente: *"Rimane in capo ai revisori dell'ente, ai quali è richiesta l'espressione di un esplicito parere, la verifica, da effettuarsi per ogni singolo caso, di una convenienza dell'ente ad apportare migliorie su beni di terzi, in uso, a qualunque titolo detenuti, tenendo in debito conto dei casi in cui la spesa è prevista come obbligatoria dalla legge."*

Il Comune ha provveduto, nel corso del 2024, ad effettuare una manutenzione su beni di terzi. Più specificatamente, si tratta di una compartecipazione alla spesa del Comune di Nogaredo per la manutenzione straordinaria di una strada di accesso che conduce ad un immobile utilizzato dal Comune di Nogaredo.

Più specificamente, il Comune di Nogaredo è proprietario della p.ed. 2160 che ricade però nel Comune amministrativo di Villa Lagarina (C.C. Castellano). Ora, su tale particella insistono svariati immobili, tra cui una baita che il Comune utilizza (anche grazie ad una convenzione) la cui via di accesso è una stradina sterrata ammalorata. Per tale motivo il Comune di Nogaredo ha elaborato un progetto ed un computo metrico che è stato analizzato e vagliato dal Servizio Patrimonio e cantiere del Comune di Villa Lagarina, che ha valutato positivamente la compartecipazione alla spesa (€. 6.200,00.-).

Come da norma, è stato chiesto parere all'Organo di revisione, che lo ha rilasciato positivamente in data 15 giugno 2024.

## 8. GLI UTILIZZI DI QUOTE VINCOLATE E ACCANTONATE DEL RISULTATO DI AMMINISTRAZIONE

L'art. 11, comma 6, lett. c) dispone che nella relazione allegata al rendiconto di gestione, venga dato atto degli utilizzi delle quote vincolate e accantonate del risultato di amministrazione all'1° gennaio dell'esercizio precedente. Questo con analitica distinzione dei vincoli derivanti dalla legge e dai principi contabili, dai trasferimenti, da mutui e altri finanziamenti, vincoli formalmente attribuiti dall'ente, nonché l'elenco analitico delle quote vincolate e accantonate del risultato di amministrazione al 31 dicembre dell'esercizio precedente.

L'avanzo al 31/12/2023 (01/01/2024), è il seguente:

		GESTIONE		
		RESIDUI	COMPETENZA	TOTALE
Fondo cassa al 1° gennaio				528.912,76
RISCOSSIONI	(+)	1.143.925,01	3.349.199,30	4.493.124,31
PAGAMENTI	(-)	1.085.300,59	3.094.628,11	4.179.928,70
SALDO DI CASSA AL 31 DICEMBRE	(=)			842.108,37
PAGAMENTI per azioni esecutive non regolarizzate al 31 dicembre	(-)			0,00
FONDO DI CASSA AL 31 DICEMBRE	(=)			842.108,37
RESIDUI ATTIVI	(+)	506.009,86	1.473.621,57	1.979.631,43
<i>di cui residui attivi incassati alla data del 31/12 in conti postali e bancari in attesa del riversamento nel conto di tesoreria principale</i>				0,00
<i>di cui derivanti da accertamenti di tributi effettuati sulla base della stima del dipartimento delle finanze</i>				0,00
RESIDUI PASSIVI	(-)	96.138,03	1.348.528,74	1.444.666,77
FONDO PLURIENNALE VINCOLATO PER SPESE CORRENTI <sup>(1)</sup>	(-)			71.584,27
FONDO PLURIENNALE VINCOLATO PER SPESE IN CONTO CAPITALE <sup>(1)</sup>	(-)			348.858,41
FONDO PLURIENNALE VINCOLATO PER INCREMENTO DI ATTIVITA' FINANZIARIE (1)	(-)			0,00
<b>RISULTATO DI AMMINISTRAZIONE AL 31 DICEMBRE 2023 <sup>(2)</sup></b>	<b>(=)</b>			<b>956.630,35</b>

così ripartito:

Composizione del risultato di amministrazione al 31 dicembre 2023		
<b>Parte accantonata <sup>(2)</sup></b>		
Fondo crediti di dubbia esigibilità <sup>(4)</sup>		244.263,67
Fondo anticipazioni liquidità		0,00
Fondo perdite società partecipate		0,00
Fondo contenzioso		4.000,00
Altri accantonamenti		120.359,33
<b>B) Totale parte accantonata</b>		<b>368.623,00</b>
<b>Parte vincolata</b>		
Vincoli derivanti da leggi e dai principi contabili		2.495,36
Vincoli derivanti da trasferimenti		50.759,48
Vincoli derivanti dalla contrazione di mutui		0,00
Vincoli formalmente attribuiti dall'ente		19.823,44
Altri vincoli		0,00
<b>C) Totale parte vincolata</b>		<b>73.078,28</b>
<b>Parte destinata agli investimenti</b>		
<b>D) Totale parte destinata agli investimenti</b>		<b>16.190,83</b>
<b>E) Totale parte disponibile (E = A - B - C - D)</b>		<b>498.738,24</b>
F) di cui Disavanzo da debito autorizzato e non contratto <sup>(6)</sup>		0,00
Se E è negativo, tale importo è iscritto tra le spese del bilancio di previsione come disavanzo da ripianare <sup>(6)</sup>		

Nel corso del 2024, è stato applicato avanzo di amministrazione per complessivi €. 496.482,23 il cui effettivo utilizzo è di seguito esplicitato:

Descrizione capitolo	AVANZO APPLICATO	Importo avanzo impegnato
Servizi per organizzazione manifestazioni e promozione attività cultura	2.000,00	2.000,00
Liquidazione Indennità fine rapporto al personale dipendente	17.900,00	17.900,00
Contributi per organizzazione manifestazioni e promozione attività cult	1.000,00	0,00
Manutenzione straordinaria automezzi comunali - PARZ. RILEVANTE IVA	3.660,00	1.850,92
Acquisto attrezzatura cantiere comunale - PARZ. RILEVANTE IVA	8.000,00	7.808,00
Manutenzione straordinaria impianti fotovoltaici e centralina idroelettrica - parz ril. IVA	2.000,00	2.000,00
Acquisto attrezzature per impianti sportivi	4.000,00	3.919,31
Acquisto contatori per servizio idrico comunale - RIL. IVA	66.128,62	66.104,18
Acquisto di attrezzature informatiche per uffici comunali	3.500,00	3.500,00
Acquisto attrezzatura informatica scuola media	1.240,00	1.240,00
Interventi di manutenzione straordinaria dei beni immobili comunali	20.000,00	15.736,13
Interventi di manutenzione straordinaria scuola elementare	33.500,00	31.003,32
Lavori manut.vari rete idrica comunale - RIL. IVA	20.752,77	20.752,77
Sistemazione straordinaria e miglioramento viabilità e segnaletica stradale	152.000,00	152.000,00
Manutenzione straordinaria impianti di illuminazione pubblica	9.000,00	9.000,00
Caserma Vigili del Fuoco	24.823,44	22.210,77
Interventi di manutenzione straordinaria su beni immobili STORICO CULTURALI	854,00	0,00
Realizzazione impianto di videosorveglianza e sua manutenzione straordinaria	13.000,00	12.517,20
Realizzazione parcheggi comunali	75.000,00	75.000,00
Acquisto pacchetti software per uffici comunali	8.171,40	8.137,40
Spese per progettazione, perizie, collaudi, indagini	10.000,00	10.000,00
Compartecipazione alla spesa per sistemazione viabilità di Comuni confinanti	6.200,00	6.200,00
Rimborso oneri conc. edilizie	13.752,00	13.752,00
	<b>496.482,23</b>	<b>482.632,00</b>

Si precisa che la parte non impegnata, data dalla differenza tra avanzo applicato e impegnato finanziato con avanzo, ovvero che non ha originato FPV al 31/12/2024, torna in avanzo di amministrazione – quota libera del rendiconto di cui la presente relazione costituisce un allegato fondamentale.

## 9. ANTICIPAZIONE DI CASSA

Si dà evidenza del fatto che per l'esercizio 2024, la consistenza iniziale e finale di cassa risulta la seguente:

Fondo cassa all'1/1/2024	€. 842.108,37
Pagamenti	€. 5.306.104,37
<i>di cui in conto residui</i>	€1.200.893,04
Riscossioni	€. 5.323.062,63
<i>di cui in conto residui</i>	€1.176.663,74
<b>Fondo cassa al 31/12/2024</b>	<b>€. 825.150,11</b>
<i>Di cui Cassa vincolata</i>	€. 4.247,00
Anticipazione di cassa concessa	€. 500.000,00
Anticipazione di cassa utilizzata	//

Nel merito della consistenza della cassa vincolata, si esplicita che è stata costituita tale cassa, che ha evidentemente subito variazioni a seguito della gestione nel 2024.

Si segnala che nel corso del 2024 è intervenuta una novella normativa introdotta dal D.L. 60/2024 (c.d. decreto coesione" convertito in Legge 95/2024) e specificamente gli art. 6 c. 6-octies, i quali semplificano la gestione di cassa degli enti locali eliminando l'obbligo di indicare nei mandati e nelle reversali il riferimento di vincoli di destinazione di entrate stabiliti per legge, nonché elimina l'estensione della gestione vincolata per le entrate per cui Legge e principi contabili generali individuano un vincolo di specifica destinazione dell'entrata ovvero a quelle derivanti da entrate straordinarie (quindi non ricorrenti) a cui l'ente ha formalmente dato una specifica destinazione. A seguito di ciò è stata adottata la determinazione n. 326 di data 29/7/2024 che ha rideterminato il corretto ammontare della cassa vincolata in tale data. Inoltre, per correttezza contabile, è stata inoltre fatta una determinazione dell'importo della consistenza cassa vincolata al 31/12/2024 (determinazione n. 1/2025).

I risultati della gestione della cassa vincolata sono i seguenti:

<b>Entrata*</b>	<b>tipo vincolo</b>	<b>Importo svincolo /impegnato</b>	<b>Importo incremento</b>
ONERI DI URBANIZZAZIONE	<i>Vincolo di cassa eliminato da DL coesione</i>	€. 248.359,89	€. 248.359,89
VENDITA LEGNATICO ASUC			€ 385,00
EROGAZIONE liberale destinata a spese culturali	<i>Trasferimenti</i>	€. 2.900,00	€. 3.000,00
<b>Consistenza cassa vincolata</b>		<b>€ 251.259,89</b>	<b>€ 251.744,89</b>

## TEMPESTIVITA' DEI PAGAMENTI

La pubblicazione dell'indice di tempestività dei pagamenti è prevista dal combinato disposto dell'art. 41 della Legge n. 89/2014 e dell'art. 33 del D.Lgs. 33/2013.

Si riepiloga di seguito l'andamento trimestrale dell'esercizio 2024 (in giorni) come risultante dal programma di contabilità dell'ente:

<b>Trimestre</b>	<b>indice</b>
1 trimestre	-20,47
2 trimestre	-20,37
3 trimestre	-9,36
4 trimestre	-18,05
<b>Media* annuale</b>	<b>-17,07</b>

*\*la media è ponderata in ragione dell'importo, dei giorni intercorrenti tra il termine per il pagamento della fattura o la richiesta di pagamento e la data di trasmissione del mandato al tesoriere*

**Il dato ricavato dalla piattaforma PCC per il 2024, riferito all'indice di tempestività dei pagamenti, risulta -20,43.**

Si evidenzia che l'indice di tempestività dei pagamenti viene costantemente monitorato ed aggiornato con periodicità trimestrale, e conseguentemente pubblicato sul sito internet del Comune, sotto la sezione amministrazione trasparente.

### 10. ELENCO DEI DIRITTI REALI DI GODIMENTO

Nel merito dell'elencazione dei diritti reali di godimento e la loro illustrazione, si fa riferimento alle banche dati dell'Ufficio Catasto/Tavolare, ovvero per i sottoservizi alle banche dati delle società di gestione dei medesimi.

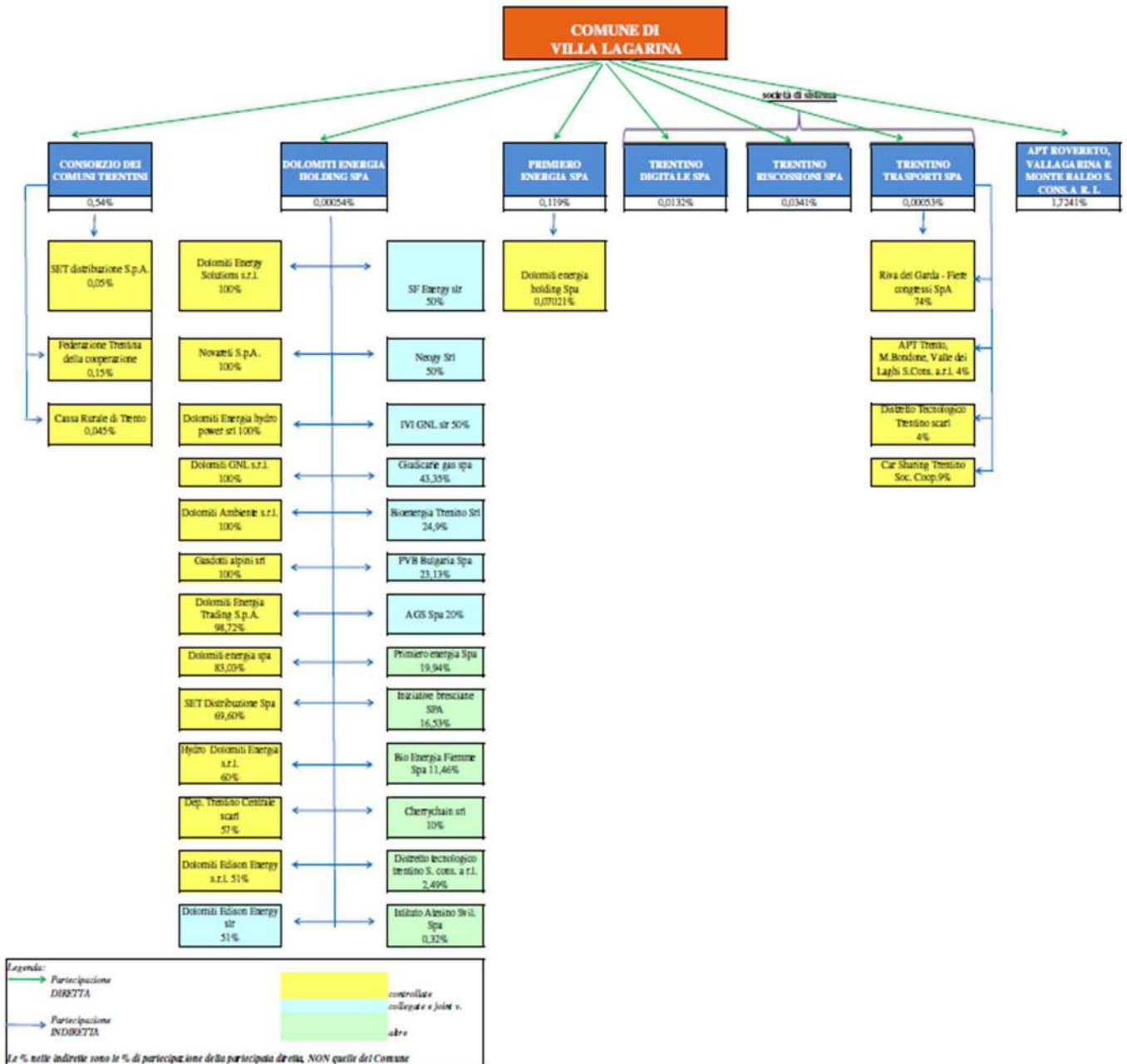
### 11. ELENCO DEGLI ENTI E DEGLI ORGANISMI STRUMENTALI DEL COMUNE

L'elenco dei propri enti ed organismi strumentali è rinvenibile nel Documento Unico di Programmazione. Sono inoltre rinvenibili nella specifica deliberazione consiliare n. 38 del 10/12/2024 avente ad oggetto: *“Ricognizione periodica delle partecipazioni pubbliche detenute dal Comune di Villa Lagarina al 31/12/2023 ai sensi dell'art. 20 del D. Lgs. 19 agosto 2016 n. 175 e ss.mm., delle L.P. 10 febbraio 2005 n. 1, L.P. 27 dicembre 2010 n. 27 e L.P. 29 dicembre 2016 n. 19, art. 7 comma 10.”*

I rendiconti e bilanci di esercizio di tali enti, sono consultabili nel sito internet del Comune di Villa Lagarina sotto la sezione Amministrazione trasparente – Enti controllati.

## 12. ELENCO DELLE PARTECIPAZIONI DIRETTE E INDIRECTE POSSEDUTE CON INDICAZIONE DELLA QUOTA PERCENTUALE

ELENCO DEGLI ENTI E SOCIETA' CONTROLLATI O PARTECIPATI DIRETTAMENTE O INDIRECTAMENTE



### 13. ASSEVERAZIONE DEI CREDITI E DEI DEBITI CON ENTI STRUMENTALI, SOCIETA' CONTROLLATE E PARTECIPATE

Il D.Lgs. n.118 del 2011, al suo articolo 11, 6° comma, prevede che, tra gli allegati del rendiconto finanziario, vi sia anche quello relativo agli “*esiti della verifica dei crediti e debiti reciproci con i propri enti strumentali e le società controllate e partecipate. La predetta informativa, asseverata dai rispettivi organi di revisione, evidenzia analiticamente eventuali discordanze e ne fornisce la motivazione; in tal caso l'ente assume senza indugio, e comunque non oltre il termine dell'esercizio finanziario in corso, i provvedimenti necessari ai fini della riconciliazione delle partite debitorie e creditorie*”.

Di tale norma è stata data informazione alle società per cui necessita l'asseverazione, e segnatamente per i soggetti censiti sul sito ministeriale a ciò dedicato, per cui il Comune detiene partecipazione diretta, che si elencano di seguito:

- ✓ APT ROVERETO, VALLAGARINA E MONTE BALDO;
- ✓ CONSORZIO DEI COMUNI TARENTINI - SOCIETA' COOPERATIVA;
- ✓ DOLOMITI ENERGIA HOLDING;
- ✓ PRIMIERO ENERGIA;
- ✓ TARENTINO DIGITALE SPA;
- ✓ TARENTINO RISCOSSIONI S.P.A.;
- ✓ TARENTINO TRASPORTI S.P.A.

La norma prevede che in presenza di eventuali discordanze si debba fornirne la motivazione; ed in tal caso l'ente assume senza indugio, e comunque non oltre il termine dell'esercizio finanziario in corso, i provvedimenti necessari ai fini della riconciliazione delle partite debitorie e creditorie.

Si precisa che la verifica dei debiti e dei crediti esistenti al 31/12/2024, da parte del Comune è stata effettuata appurando sia i dati in conto competenza che i dati in conto residui.

Il Comune ha provveduto a trasmettere ad ogni partecipata, una nota di richiesta (prot. 195/2024), chiedendo la trasmissione dei dati entro un congruo termine per l'elaborazione del rendiconto di gestione (23/02/2024).

Si riporta di seguito l'esito dell'asseverazione effettuata tra il Comune di Villa Lagarina e i soggetti sopra elencati, debitamente vistata e controfirmata dai rispettivi Organi di revisione, precisando preliminarmente che:

APT ROVERETO, VALLAGARINA E MONTE BALDO	<p><b>CREDITI COINCIDONO</b></p> <p>Per la parte dei crediti, il Comune non espone alcun accertamento né in competenza né a residuo verso APT; la partecipata non espone alcun costo verso il Comune.</p> <p><b>DEBITI NON COINCIDONO</b></p> <p>Per la parte debiti, il Comune espone impegni a residuo su varie annualità riguardanti il pagamento del contributo consortile di e compartecipazione all'attività promozionale per complessivi €. 4.770,00.-. La partecipata invece non espone crediti verso il Comune.</p> <p>La differenza di €. 4.770,00.- deriva dal fatto che la partecipata non espone somme ancora da fatturare.</p> <p><b><u>Con tale motivazione, si ritiene la situazione RICONCILIATA.</u></b></p>
---	--

<p>CONSORZIO DEI COMUNI TRENTINI</p>	<p><b>CREDITI COINCIDONO</b></p> <p>Per la parte crediti, si evidenzia che il Comune non espone crediti verso il Consorzio, il Consorzio non espone debito alcuno verso il Comune.</p> <p><b>DEBITI NON COINCIDONO</b></p> <p>Per la parte dei debiti, al Comune risultano al 31/12/2024 impegni aperti da pagare €. 33.912,78.-;</p> <p>al Consorzio risultano da incassare fatture emesse da introitare per €. 2.032,00.-.</p> <p>La differenza è dovuta al fatto che il Consorzio dei Comuni contabilizza al 31/12/2024 SOLAMENTE le fatture emesse e da saldare; il Comune invece espone gli impegni per incarichi conferiti (ancora da fatturare per il Consorzio).</p> <p><b><u>Con tale motivazione, si ritiene la situazione RICONCILIATA.</u></b></p>
<p>DOLOMITI ENERGIA HOLDING</p>	<p><b>CREDITI COINCIDONO</b></p> <p>Per la parte dei crediti, il Comune non espone alcun accertamento né in competenza né a residuo verso DEH; la partecipata non espone alcun costo verso il Comune.</p> <p><b>DEBITI NON COINCIDONO</b></p> <p>Per la parte debiti, il Comune espone un impegno di competenza del 2024 per complessivi €. 10.650,00.-, mentre la partecipata espone crediti verso il Comune per complessivi €. 9.572,78.-.</p> <p>La differenza riguarda aggiornamenti ISTAT su contratti che la partecipata non ha ancora fatturato, oltre all'IVA che la partecipata non espone fra i crediti.</p> <p><b><u>Con tale motivazione, si ritiene la situazione RICONCILIATA.</u></b></p>
<p>PRIMIERO ENERGIA</p>	<p><b>CREDITI E DEBITI COINCIDONO</b></p> <p>Il Comune non presenta alcun residuo attivo né passivo al 31/12/2024 verso la partecipata.</p> <p>La partecipata non presenta alcun credito né debito verso il Comune al 31/12/2024.</p>
<p>TRENTINO DIGITALE</p>	<p><b>CREDITI COINCIDONO</b></p> <p>Il Comune non presenta alcun residuo attivo al 31/12/2024 verso la partecipata, la partecipata non presenta alcun debito verso il Comune.</p> <p><b>DEBITI COINCIDONO</b></p> <p>Il Comune presenta dei residui passivi di €.2.182,23- verso la partecipata, relativi a servizi digitali in favore del Comune ed al progetto di videosorveglianza.</p> <p>La partecipata presenta crediti verso il Comune al 31/12/2024 per €. 2.172,00.-, in quanto, nel proprio prospetto, rappresenta solo le fatture</p>

	<p>già emesse e non saldate, e non quelle da emettere.</p> <p><b><u>Con tale motivazione, si ritiene la situazione RICONCILIATA.</u></b></p>
TRENTINO RISCOSSIONI	<p><b>CREDITI E DEBITI NON COINCIDONO</b></p> <p>Per la parte dei crediti, la differenza €. 171.436,98.- è data da accertamenti che il Comune ha iscritto nel proprio bilancio, a residuo e in competenza 2024, relativi a incassi di entrate affidate a Trentino Riscossioni ed ancora da riversare da parte loro. La partecipata nel prospetto di debiti verso il Comune, la partecipata inserisce i dati relativi alle entrate già riscosse e non ancora riversate alle casse dell'ente, non esponendo invece le entrate affidate ma ancora da incassare.</p> <p>Per i debiti la differenza di €. 12.323,71.- è dovuta ad aggi e per cui il Comune mantiene l'impegno di spesa, relativamente a riscossioni coattive o insoluti affidati per l'introito, per cui non si è ancora realizzato l'incasso (e quindi la correlata spesa). La partecipata evidenzia tra i suoi crediti i dati di fatture emesse, da emettere relativamente ai crediti affidati e già riscossi per cui il Comune deve pagarne i compensi di riscossione, nonché rimborsi per scarichi e restituzione di indebiti incassati per cui il Comune non ha ancora adottato il provvedimento di impegno di spesa in quanto la comunicazione è non ancora pervenuta. Inoltre non sono indicati gli impegni per aggi e spese del 2024, che copriranno le spese per aggio da riversamento in tale anno.</p> <p><b><u>Con tale motivazione, si ritiene la situazione RICONCILIATA.</u></b></p>
TRENTINO TRASPORTI	<p><b>CREDITI E DEBITI COINCIDONO</b></p> <p>Il Comune non presenta alcun residuo attivo né passivo al 31/12/2024 verso la partecipata.</p> <p>La partecipata non presenta alcun credito né debito verso il Comune al 31/12/2024.</p>

Non risultano ulteriori divergenze dal raffronto tra saldi a debito e credito tra Comune e sue partecipate oltre a quelle sopra esposte.

**RAPPRESENTAZIONE ESITI ASSEVERAZIONE CREDITI E DEBITI CON LE PARTECIPATE al 31/12/2024**

COMUNE DI VILLA LAGARINA				PARTECIPATA			
AZIENDA PER IL TURISMO ROVERETO VALLAGARINA E MONTE BALDO Scarl				AZIENDA PER IL TURISMO ROVERETO VALLAGARINA E MONTE BALDO Scarl			
CREDITI V/ PARTECIPATA		DEBITI V/PARTECIPATA		CREDITI V/ COMUNE		DEBITI V/COMUNE	
Oggetto	Importo	Oggetto	Importo	Oggetto	Importo	Oggetto	Importo
	//	Quote consortili (Iva inclusa)	€ 500,00		//		//
		compartecipazione attività	€ 4.270,00				
<b>Crediti v/APT</b>	<b>€ 0,00</b>	<b>Debiti v/APT</b>	<b>€ 4.770,00</b>	<b>CREDITI V/ COMUNE</b>	<b>€ 0,00</b>	<b>DEBITI V/COMUNE</b>	
		<b>Saldo a debito v/APT</b>	<b>4.770,00 €</b>	<b>Saldo a credito verso Comune</b>	<b>€ 0,00</b>		
CONSORZIO DEI COMUNI TRENTINI				CONSORZIO DEI COMUNI TRENTINI			
CREDITI V/ PARTECIPATA		DEBITI V/PARTECIPATA		CREDITI V/ COMUNE		DEBITI V/COMUNE	
Oggetto	Importo	Oggetto	Importo	Oggetto	Importo	Oggetto	Importo
	//	corsi di formazione al personale dipendente anno 2024	€ 117,00	Corsi di formazione effettuati nel corso del 2024 a dipendenti comunali	€ 111,00		//
		incarichi vari (tra cui pnrr)	€ 33.795,78	incarico privacy 2024	€ 1.921,00		
<b>Crediti v/Consorzio</b>	<b>€ 0,00</b>	<b>Debiti v/Consorzio</b>	<b>€ 33.912,78</b>	<b>Crediti v/Comune</b>	<b>€ 2.032,00</b>	<b>Debiti v/comune</b>	
		<b>Saldo a debito v/Consorzio</b>	<b>33.912,78 €</b>	<b>Saldo a credito verso Comune</b>	<b>€ 2.032,00</b>		
DOLOMITI ENERGIA HOLDING				DOLOMITI ENERGIA HOLDING			
CREDITI V/ PARTECIPATA		DEBITI V/PARTECIPATA		CREDITI V/ COMUNE		DEBITI V/COMUNE	
Oggetto	Importo	Oggetto	Importo	Oggetto	Importo	Oggetto	Importo
	//	contratto gestione centralina idroelettrica	€ 10.650,00	fattura da emettere per gestione centralina idroelettrica	€ 9.572,78		//
<b>Crediti v/Dolomiti</b>	<b>€ 0,00</b>	<b>Debiti v/Dolomiti</b>	<b>€ 10.650,00</b>	<b>CREDITI V/ COMUNE</b>	<b>€ 9.572,78</b>	<b>DEBITI V/COMUNE</b>	<b>€ 0,00</b>
		<b>Saldo a debito v/Dolomiti</b>	<b>10.650,00 €</b>	<b>Saldo a credito v/Comune</b>	<b>€ 9.572,78</b>		
PRIMIERO ENERGIA				PRIMIERO ENERGIA			
CREDITI V/ PARTECIPATA		DEBITI V/PARTECIPATA		CREDITI V/ COMUNE		DEBITI V/COMUNE	
Oggetto	Importo	Oggetto	Importo	Oggetto	Importo	Oggetto	Importo
	//		//		//		//
<b>Crediti v/Primiero</b>	<b>€ 0,00</b>	<b>Debiti v/Primiero</b>	<b>€ 0,00</b>	<b>CREDITI V/ COMUNE</b>	<b>€ 0,00</b>	<b>DEBITI V/COMUNE</b>	<b>€ 0,00</b>

TRENTINO DIGITALE				TRENTINO DIGITALE			
CREDITI V/ PARTECIPATA		DEBITI V/PARTECIPATA		CREDITI V/ COMUNE		DEBITI V/COMUNE	
Oggetto	Importo	Oggetto	Importo	Oggetto	Importo	Oggetto	Importo
	//	SERVIZI WI-FI, POSTA ELETTRONICA CERTIFICATA, VOIP E VIDEOSORVEGLIANZA	€ 2.182,23	fatture per servizi già emesse e da emettere	€ 2.172,00		//
<b>Crediti v/TN digitale</b>		<b>Debiti v/TN digitale</b>	<b>€ 2.182,23</b>	<b>CREDITI V/ COMUNE</b>	<b>€ 2.172,00</b>	<b>DEBITI V/COMUNE</b>	
		<b>Saldo a debito v/TN digitale</b>	<b>€ 2.182,23</b>	<b>Saldo a credito v/Comune</b>	<b>€ 2.172,00</b>		
TRENTINO RISCOSSIONI				TRENTINO RISCOSSIONI			
CREDITI V/ PARTECIPATA		DEBITI V/PARTECIPATA		CREDITI V/ COMUNE		DEBITI V/COMUNE	
Oggetto	Importo	Oggetto	Importo	Oggetto	Importo	Oggetto	Importo
ruoli affidati in riscossione anche coattiva	€ 180.924,81	aggi per servizio riscossione ordinaria e coattiva	€ 17.056,14	crediti per aggi e rimborsi su riversamenti già incassati(fatture emesse e da emettere)	€ 4.372,43	somme incassate da riversare	€ 9.487,83
<b>Crediti v/TN riscossioni</b>	<b>€ 180.924,81</b>	<b>Debiti v/TN riscossioni</b>	<b>€ 17.056,14</b>	<b>CREDITI V/ COMUNE</b>	<b>€ 4.372,43</b>	<b>DEBITI V/COMUNE</b>	<b>€ 9.487,83</b>
<b>Saldo a credito v/TN riscossioni</b>	<b>€ 171.436,98</b>					<b>Saldo a debito verso Comune</b>	<b>€ 5.115,40</b>
Trentino Trasporti Esercizio				TRENTINO TRASPORTI ESERCIZIO			
CREDITI V/ PARTECIPATA		DEBITI V/PARTECIPATA		CREDITI V/ COMUNE		DEBITI V/COMUNE	
Oggetto	Importo	Oggetto	Importo	Oggetto	Importo	Oggetto	Importo
	//		//		//		//
<b>Crediti v/TN trasporti</b>	<b>€ 0,00</b>	<b>Debiti v/TN trasporti</b>	<b>€ 0,00</b>	<b>CREDITI V/ COMUNE</b>	<b>€ 0,00</b>	<b>DEBITI V/COMUNE</b>	<b>€ 0,00</b>

**Legenda:**

Mastrino Comune di Villa Lagarina  
Crediti = somme che la partecipata deve al Comune  
Debiti = somme che il Comune deve alla partecipata

Mastrino Partecipata  
Crediti = somme che la partecipata vanta dal Comune  
Debiti = somme che la partecipata deve al Comune

#### **14. FONDI EUROPEI**

Il Comune di Villa Lagarina non ha fondi europei iscritti a bilancio.

#### **15. ONERI E IMPEGNI SOSTENUTI DERIVANTI DA CONTRATTI RELATIVI A STRUMENTI FINANZIARI DERIVATI O DA CONTRATTI DI FINANZIAMENTI DI COMPONENTE DERIVATA**

La normativa di riferimento della presente sezione è l'art. 3 comma 8 della legge. 203 del 22/12/2008 (*Disposizioni per la formazione del bilancio annuale e pluriennale dello Stato (legge finanziaria 2009)*).

Il citato articolo “*Ulteriori norme in tema di tutela della finanza pubblica*” prevede il “*Contenimento dell'uso degli strumenti derivati e dell'indebitamento delle regioni e degli enti locali*” oltre ad un particolare riferimento per cui “*Alle regioni, alle province autonome di Trento e di Bolzano e agli enti locali e' fatto divieto di emettere titoli obbligazionari o altre passività che prevedano il rimborso del capitale in un'unica soluzione alla scadenza. Per tali enti, la durata di una singola operazione di indebitamento, anche se consistente nella rinegoziazione di una passività esistente, non può essere superiore a trenta ne' inferiore a cinque anni*”.

Viene disposto altresì che va individuata “*la tipologia dei contratti relativi agli strumenti finanziari derivati previsti all'articolo 1, comma 3, del testo unico delle disposizioni in materia di intermediazione finanziaria, di cui al decreto legislativo 24 febbraio 1998, n. 58, che gli enti di cui al comma 2 possono concludere, e indica le componenti derivate, implicite o esplicite, che gli stessi enti hanno facoltà di prevedere nei contratti di finanziamento. Al fine di assicurare la massima trasparenza dei contratti relativi agli strumenti finanziari derivati nonchè delle clausole relative alle predette componenti derivate, il medesimo regolamento individua altresì le informazioni, rese in lingua italiana, che gli stessi devono contenere. Ai fini della conclusione di un contratto relativo a strumenti finanziari derivati o di un contratto di finanziamento che include una componente derivata, il soggetto competente alla sottoscrizione del contratto per l'ente pubblico attesta per iscritto di avere preso conoscenza dei rischi e delle caratteristiche dei medesimi.*”

A tale proposito, si precisa che **il Comune di Villa Lagarina NON ha sostenuto, nel corso della gestione 2024, oneri e/o impegni per contratti relativi a strumenti finanziari derivati o per contratti di finanziamento di componente derivata.**

## **16. ELENCO DELLE GARANZIE PRINCIPALI O SUSSIDIARIE PRESTATE DALL'ENTE A FAVORE DI ALTRI SOGGETTI**

In materia di garanzie principali o sussidiarie prestate dall'ente a favore di enti e di altri soggetti, con l'indicazione delle eventuali richieste di escussione nei confronti dell'ente e del rischio di applicazione dell'art. 3, comma 17 della legge 24 dicembre 2003, n. 350, si precisa che **nel corso della gestione 2024 l'ente non si è reso garante né in via principale né tanto meno in via sussidiaria di altri soggetti.**

Tale verifica rileva in quanto trattasi di operazioni che possono esporre l'ente ad un eventuale rischio, oltre a dover essere conteggiate per il rispetto dei limiti di indebitamento.

Si ricorda che, ai fini della sopracitata legge, *“costituiscono indebitamento, agli effetti dell'articolo 119, sesto comma, della Costituzione, l'assunzione di mutui, l'emissione di prestiti obbligazionari, le cartolarizzazioni di flussi futuri di entrata non collegati a un'attività patrimoniale preesistente e le cartolarizzazioni con corrispettivo iniziale inferiore all'85 per cento del prezzo di mercato dell'attività oggetto di cartolarizzazione valutato da un'unità indipendente e specializzata. Costituiscono, inoltre, indebitamento le operazioni di cartolarizzazione accompagnate da garanzie fornite da amministrazioni pubbliche e le cartolarizzazioni e le cessioni di crediti vantati verso altre amministrazioni pubbliche...”*.

## **17. ELENCO DEI BENI APPARTENENTI AL PATRIMONIO IMMOBILIARE DELL'ENTE AL 31/12/2024**

La relazione allegata al rendiconto di gestione, tra i suoi contenuti obbligatori, prevede anche un elenco descrittivo dei beni appartenenti al patrimonio immobiliare dell'ente alla data di chiusura dell'esercizio cui il conto si riferisce, con l'indicazione delle rispettive destinazioni e degli eventuali proventi da essi prodotti.

L'elenco dei beni di cui alla presente sezione è consultabile sul sito internet del Comune di Villa Lagarina – sezione Amministrazione trasparente – Beni immobili e gestione patrimonio – Patrimonio immobiliare.

## 18. RILIEVI DA PARTE DELLA CORTE DEI CONTI

Le norme prevedono che nella relazione al rendiconto, sia data evidenza dei provvedimenti e delle misure correttive adottati dall'Ente in esito alle deliberazioni costituenti rilievo da parte della Corte dei Conti. In particolare al fine di rimuovere le criticità evidenziate, dovranno essere oggetto di specifica trattazione e saranno valutati nell'ambito delle successive attività di monitoraggio.

In tale sede, la Corte provvede ad accertare eventuali profili di criticità relativi alla sana gestione dei Comuni della provincia di Trento che sono poi esposti nella relazione e riferiti, in particolare, a problematiche relative agli equilibri di bilancio, alla sana gestione finanziaria, alla sostenibilità dell'indebitamento, così come altre irregolarità, possono pregiudicare, anche in prospettiva, gli equilibri economico-finanziari, per i quali dispone poi separate istruttorie.

Con nota di data 15/1/2024, la Corte dei Conti ha trasmesso la Deliberazione n. 43/2024/PRSE, cui risulta allegata anche una corposa relazione. Detti documenti, contengono le risultanze della valutazione dei rendiconti dell'esercizio 2022 e bilancio di previsione 2023-2025, e più specificatamente *“degli esiti delle verifiche condotte dalla Sezione sui rendiconti di gestione per l'esercizio 2022 dei Comuni della provincia di Trento sulla base dei dati registrati in BDAP e dei questionari trasmessi tramite Servizi Online – Con.Te. Contabilità Territoriale della Corte dei conti”*.

Gli esiti specifici sono contenuti nella citata relazione allegata. Si specifica subito che il Comune di Villa Lagarina, per il rendiconto 2022, non è stato oggetto di una specifica istruttoria e nemmeno sul bilancio previsionale 2023-2025.

A seguito di un'attenta lettura della relazione allegata alla delibera, con riferimento al Comune di Villa Lagarina, si rappresenta che non sono state rilevate note o disposizioni di adozione di misure correttive, giungendo al riscontro di esito positivo senza criticità.

A seguito di un'attenta lettura della relazione allegata alla delibera, con riferimento al Comune di Villa Lagarina, si rappresenta che non sono segnalati aspetti contabili che la Corte ha inteso approfondire.

Con nota di data 17/3/2025, la Corte dei Conti ha trasmesso la relazione dell'esame dei rendiconti 2023 e dei bilanci di previsione 2024-2026 dei Comuni della Provincia di Trento, e più specificatamente *“degli esiti delle verifiche condotte dalla Sezione sui rendiconti di gestione per l'esercizio 2022 dei Comuni della provincia di Trento sulla base dei dati registrati in BDAP e dei questionari trasmessi tramite Servizi Online – Con.Te. Contabilità Territoriale della Corte dei conti”*.

Gli esiti specifici sono contenuti nella citata relazione allegata. Si specifica subito che il Comune di Villa Lagarina, per il rendiconto 2023, non è stato oggetto di una specifica istruttoria e nemmeno sul bilancio previsionale 2024-2026.

A seguito di un'attenta lettura della relazione allegata alla delibera, con riferimento al Comune di Villa Lagarina, si rappresenta che non sono state rilevate note o disposizioni di adozione di misure correttive, giungendo al riscontro di esito positivo senza criticità.

A seguito di un'attenta lettura della relazione allegata alla delibera, con riferimento al Comune di Villa Lagarina, si rappresenta che non sono segnalati aspetti contabili che la Corte ha inteso approfondire.



## Rendiconto gestione 2024

## STATO PATRIMONIALE

Attività		2024	2023	riferimento art.2424 CC	riferimento DM 26/4/95
	<b>A) CREDITI vs.LO STATO ED ALTRE AMMINISTRAZIONI PUBBLICHE PER LA PARTECIPAZIONE AL FONDO DI DOTAZIONE</b>			<b>A</b>	<b>A</b>
	<b>TOTALE CREDITI vs PARTECIPANTI (A)</b>	<b>0,00</b>	<b>0,00</b>		
	<b>B) IMMOBILIZZAZIONI</b>				
<b>I</b>	<b>Immobilizzazioni immateriali</b>			<b>BI</b>	<b>BI</b>
1	Costi di impianto e di ampliamento	0,00	0,00	BI1	BI1
2	Costi di ricerca sviluppo e pubblicità	0,00	0,00	BI2	BI2
3	Diritti di brevetto ed utilizzazione opere dell'ingegno	26.281,40	18.364,25	BI3	BI3
4	Concessioni, licenze, marchi e diritti simile	0,00	0,00	BI4	BI4
5	Avviamento	0,00	0,00	BI5	BI5
6	Immobilizzazioni in corso ed acconti	0,00	0,00	BI6	BI6
9	Altre	0,00	0,00	BI7	BI7
	<b>Totale immobilizzazioni immateriali</b>	<b>26.281,40</b>	<b>18.364,25</b>		
<b>II</b>	<b>Immobilizzazioni materiali</b>				
1	Beni demaniali	8.880.798,85	8.717.145,04		
1.1	Terreni	25.656,11	10.852,00		
1.2	Fabbricati	60.434,73	62.302,62		
1.3	Infrastrutture	8.228.419,71	8.053.604,74		
1.9	Altri beni demaniali	566.288,30	590.385,68		
<b>III</b>	<b>Altre immobilizzazioni materiali</b>	<b>18.987.772,62</b>	<b>19.688.790,41</b>		
2.1	Terreni	1.290.433,40	1.317.907,12	BII1	BII1
a	di cui in leasing finanziario	0,00	0,00		
2.2	Fabbricati	13.336.640,39	14.030.700,15		
a	di cui in leasing finanziario	0,00	0,00		
2.3	Impianti e macchinari	44.752,61	28.061,66	BII2	BII2
a	di cui in leasing finanziario	0,00	0,00		
2.4	Attrezzature industriali e commerciali	96.330,11	34.679,18	BII3	BII3
2.5	Mezzi di trasporto	7.113,08	8.231,33		
2.6	Macchine per ufficio e hardware	12.237,84	9.861,40		
2.7	Mobili e arredi	76.415,05	35.341,03		
2.8	Infrastrutture	4.089.533,08	4.179.866,26		
2.99	Altri beni materiali	34.317,06	44.142,28		
3	Immobilizzazioni in corso ed acconti	22.266,04	38.982,96	BII5	BII5
	<b>Totale immobilizzazioni materiali</b>	<b>27.890.837,51</b>	<b>28.444.918,41</b>		
<b>IV</b>	<b>Immobilizzazioni Finanziarie</b>				
1	Partecipazioni in	126.476,04	107.830,28		
a	imprese controllate	9.082,21	8.843,77	BIII1a	BIII1a
b	imprese partecipate	5.580,26	6.068,41	BIII1b	BIII1b
c	altri soggetti	111.813,57	92.918,10		
2	Crediti verso	0,00	0,00		
a	altre amministrazioni pubbliche	0,00	0,00		
b	imprese controllate	0,00	0,00	BIII2a	BIII2a
c	imprese partecipate	0,00	0,00	BIII2b	BIII2b
d	altri soggetti	0,00	0,00	BIII2c BIII2d	BIII2d
3	Altri titoli	0,00	0,00	BIII3	
	<b>Totale immobilizzazioni finanziarie</b>	<b>126.476,04</b>	<b>107.830,28</b>		
	<b>TOTALE IMMOBILIZZAZIONI (B)</b>	<b>28.043.594,95</b>	<b>28.571.112,94</b>		
	<b>C) ATTIVO CIRCOLANTE</b>				
<b>I</b>	<b>Rimanenze</b>	<b>0,00</b>	<b>0,00</b>	<b>CI</b>	<b>CI</b>
	<b>Totale rimanenze</b>	<b>0,00</b>	<b>0,00</b>		



## Rendiconto gestione 2024

## STATO PATRIMONIALE

Attività		2024	2023	riferimento art.2424 CC	riferimento DM 26/4/95
II	<b>Crediti</b>				
1	Crediti di natura tributaria	174.860,39	212.302,90		
a	Crediti da tributi destinati al finanziamento della sanità	0,00	0,00		
b	Altri crediti da tributi	174.860,39	212.302,90		
c	Crediti da Fondi perequativi	0,00	0,00		
2	Crediti per trasferimenti e contributi	2.034.000,09	966.711,76		
a	verso amministrazioni pubbliche	2.034.000,09	966.711,76		
b	imprese controllate	0,00	0,00	CII2	CII2
c	imprese partecipate	0,00	0,00	CII3	CII3
d	verso altri soggetti	0,00	0,00		
3	Verso clienti ed utenti	680.904,81	493.522,79	CII1	CII1
4	Altri Crediti	54.387,17	62.830,31		
a	verso l'erario	0,00	0,00		
b	per attività svolta per c/terzi	0,00	0,00		
c	altri	54.387,17	62.830,31		
	<b>Totale crediti</b>	<b>2.944.152,46</b>	<b>1.735.367,76</b>		
III	<b>Attività finanziarie che non costituiscono immobilizzi</b>				
1	Partecipazioni	0,00	0,00	CIII1,2,3,4,5	CIII1,2,3
2	Altri titoli	0,00	0,00	CIII6	CIII5
	<b>Totale attività finanziarie che non costituiscono immobilizzi</b>	<b>0,00</b>	<b>0,00</b>		
IV	<b>Disponibilità liquide</b>				
1	Conto di tesoreria	825.150,11	842.108,37		
a	Istituto tesoriere	825.150,11	842.108,37		CIV1a
b	presso Banca d'Italia	0,00	0,00		
2	Altri depositi bancari e postali	0,00	0,00	CIV1	CIV1b e CIV1c
3	Denaro e valori in cassa	0,00	0,00	CIV2 e CIV3	CIV2 e CIV3
4	Altri conti presso la tesoreria statale intestati all'ente	0,00	0,00		
	<b>Totale disponibilità liquide</b>	<b>825.150,11</b>	<b>842.108,37</b>		
	<b>TOTALE ATTIVO CIRCOLANTE (C)</b>	<b>3.769.302,57</b>	<b>2.577.476,13</b>		
	<b>D) RATEI E RISCONTI</b>				
1	Ratei attivi	31.676,81	11.609,94	D	D
2	Risconti attivi	37.489,75	42.404,41	D	D
	<b>TOTALE RATEI E RISCONTI (D)</b>	<b>69.166,56</b>	<b>54.014,35</b>		
	<b>TOTALE DELL'ATTIVO (A+B+C+D)</b>	<b>31.882.064,08</b>	<b>31.202.603,42</b>		

**Rendiconto gestione 2024**

<b>STATO PATRIMONIALE</b>					
<b>Passività</b>		<b>2024</b>	<b>2023</b>	<b>riferimento art.2424 CC</b>	<b>riferimento DM 26/4/95</b>
<b>A) PATRIMONIO NETTO</b>					
I	Fondo di dotazione	0,00	0,00	AI	AI
II	Riserve	9.860.542,34	10.793.533,85		
b	da capitale	0,00	0,00	AII, AIII	AII, AIII
c	da permessi di costruire	0,00	0,00		
d	riserve indisponibili per beni demaniali e patrimoniali indisponibili e per i beni culturali	9.860.042,34	10.793.033,85		
e	altre riserve indisponibili	500,00	500,00		
f	altre riserve disponibili	0,00	0,00		
III	Risultato economico dell'esercizio	0,00	0,00	AIX	AIX
IV	Risultati economici di esercizi precedenti	0,00	0,00	AVII	
V	Riserve negative per beni indisponibili	-3.154.733,98	-4.880.408,14		
<b>TOTALE PATRIMONIO NETTO (A)</b>		<b>6.705.808,36</b>	<b>5.913.125,71</b>		
<b>B) FONDI PER RISCHI ED ONERI</b>					
1	Per trattamento di quiescenza	0,00	0,00	B1	B1
2	Per imposte	0,00	0,00	B2	B2
3	Altri	253.172,07	76.776,60	B3	B3
<b>TOTALE FONDI RISCHI ED ONERI (B)</b>		<b>253.172,07</b>	<b>76.776,60</b>		
<b>C) TRATTAMENTO DI FINE RAPPORTO</b>		<b>50.582,73</b>	<b>47.582,73</b>	<b>C</b>	<b>C</b>
<b>TOTALE T.F.R. (C)</b>		<b>50.582,73</b>	<b>47.582,73</b>		
<b>D) DEBITI</b>					
1	Debiti da finanziamento	144.380,01	192.506,68		
a	prestiti obbligazionari	0,00	0,00	D1e D2	D1
b	v/ altre amministrazioni pubbliche	144.380,01	192.506,68		
c	verso banche e tesoriere	0,00	0,00	D4	D3 e D4
d	verso altri finanziatori	0,00	0,00	D5	
2	Debiti verso fornitori	1.326.680,80	1.066.640,05	D7	D6
3	Acconti	0,00	0,00	D6	D5
4	Debiti per trasferimenti e contributi	142.732,69	203.416,95		
a	enti finanziati dal servizio sanitario nazionale	0,00	0,00		
b	altre amministrazioni pubbliche	108.843,88	102.454,85		
c	imprese controllate	0,00	0,00	D9	D8
d	imprese partecipate	0,00	0,00	D10	D9
e	altri soggetti	33.888,81	100.962,10		
5	Altri debiti	245.934,20	174.609,77		
a	tributari	12.983,00	11.963,95		
b	verso istituti di previdenza e sicurezza sociale	6.479,82	728,89		
c	per attività svolta per c/terzi	0,00	0,00		
d	altri	226.471,38	161.916,93		
<b>TOTALE DEBITI (D)</b>		<b>1.859.727,70</b>	<b>1.637.173,45</b>		
<b>E) RATEI E RISCOINTI E CONTRIBUTI AGLI INVESTIMENTI</b>					
I	Ratei passivi	40.765,73	34.778,71	E	E
<b>Risconti passivi</b>		<b>22.972.007,49</b>	<b>23.493.166,22</b>		
1	Contributi agli investimenti	22.953.564,75	23.456.029,22		
a	da altre amministrazioni pubbliche	22.953.564,75	23.456.029,22		
b	da altri soggetti	0,00	0,00		
2	Concessioni pluriennali	18.442,74	37.137,00		
3	Altri risconti passivi	0,00	0,00		
<b>TOTALE RATEI E RISCOINTI (E)</b>		<b>23.012.773,22</b>	<b>23.527.944,93</b>		



## Rendiconto gestione 2024

## STATO PATRIMONIALE

Passività		2024	2023	riferimento art.2424 CC	riferimento DM 26/4/95
<b>TOTALE DEL PASSIVO (A+B+C+D+E)</b>		<b>31.882.064,08</b>	<b>31.202.603,42</b>		
<b>CONTI D'ORDINE</b>					
1) Impegni su esercizi futuri		2.827.662,76	2.047.452,18		
2) beni di terzi in uso		13.160,00	47.240,00		
3) beni dati in uso a terzi		189.473,28	101.520,00		
4) garanzie prestate a amministrazioni pubbliche		0,00	0,00		
5) garanzie prestate a imprese controllate		0,00	0,00		
6) garanzie prestate a imprese partecipate		0,00	0,00		
7) garanzie prestate a altre imprese		0,00	0,00		
<b>TOTALE CONTI D'ORDINE</b>		<b>3.030.296,04</b>	<b>2.196.212,18</b>		



**COMUNE DI VILLA LAGARINA**  
**PROVINCIA AUTONOMA DI TRENTO**



**NOTA ILLUSTRATIVA ALLO STATO PATRIMONIALE**  
**AL 31/12/2024**

# INDICE

Premessa.....	2
L'inventario al 31/12/2024.....	5
Le scritture di assestamento della contabilità economico-patrimoniale.....	6
Stato patrimoniale .....	8
- attivo	
- passivo	
- conti d'ordine	
Conclusioni .....	27

## 1. PREMESSA

Il combinato disposto dell'art. 57 comma 2-ter del D.L. 124/2019 e della L. 157/2019, ha modificato l'art. 232 del TUEL, dispone che gli enti locali con popolazione inferiore ai 5.000 abitanti hanno facoltà di non tenere la contabilità economico-patrimoniale. Ove ciò sia optato, l'Ente è tenuto ad allegare al rendiconto una situazione patrimoniale al 31 dicembre dell'anno precedente redatta secondo lo schema di cui all'allegato n. 10 al decreto legislativo 23 giugno 2011, n. 118, e con modalità semplificate individuate con decreto del Ministero dell'economia e delle finanze.

Il Ministero dell'Economia e delle Finanze (DIPARTIMENTO DELLA RAGIONERIA GENERALE DELLO STATO) di concerto con il Ministero dell'Interno (DIPARTIMENTO PER GLI AFFARI INTERNI E TERRITORIALI) di concerto con la Presidenza del Consiglio dei ministri (DIPARTIMENTO PER GLI AFFARI REGIONALI E LE AUTONOMIE), hanno emanato in data 10 novembre 2020 il relativo Decreto. Allegato ad esso, si trovano le *“Modalità semplificate di elaborazione della Situazione patrimoniale da allegare al rendiconto degli enti locali con popolazione inferiore a 5.000 abitanti che, ai sensi dell'art. 232, comma 2, del TUEL non tengono la contabilità economico-patrimoniale.”*

Il Patrimonio dell'Ente è costituito dall'insieme dei suoi rapporti attivi e passivi (complesso di beni - immobili, mobili, attrezzature - e di rapporti giuridici di pertinenza - impegni verso terzi, prestiti obbligazionari), ed è talmente connesso con l'inventario tanto che il mancato aggiornamento di quest'ultimo rende non attendibili lo stato patrimoniale ed il conto economico. Per questo risulta fondamentale partire dall'inventario, ed una volta costituito esso e lo stato patrimoniale, si ha la base per la tenuta della contabilità economico-patrimoniale nell'esercizio futuro.

Il principio contabile applicato concernente la contabilità economico-patrimoniale degli Enti in contabilità finanziaria (Allegato 4/3 al D.Lgs. 118/2011 così come modificato dal D.Lgs. 126/2014), prevede che nell'ambito del sistema integrato, la contabilità economico - patrimoniale affianca la contabilità finanziaria.

Così come per la contabilità finanziaria, l'armonizzazione contabile ha comportato rilevanti novità anche per quella economico-patrimoniale, ad iniziare dagli nuovi schemi di Stato patrimoniale e conto economico, cui si affiancano nuovi principi di contabilizzazione e di imputazione degli elementi contabili positivi e negativi della gestione.

Il citato principio, esplicita che *“Nell'ambito di tale sistema integrato, la contabilità economico-patrimoniale affianca la contabilità finanziaria, che costituisce il sistema contabile principale e fondamentale per fini autorizzatori e di rendicontazione dei risultati della gestione finanziaria, per rilevare i costi/oneri e i ricavi/proventi derivanti dalle transazioni poste in essere da una amministrazione pubblica (come definite nell'ambito del principio applicato della contabilità finanziaria) al fine di:*

- *predisporre il conto economico per rappresentare le “utilità economiche” acquisite ed impiegate nel corso dell'esercizio, anche se non direttamente misurate dai relativi movimenti finanziari, e per alimentare il processo di programmazione;*
- *consentire la predisposizione dello Stato Patrimoniale (e rilevare, in particolare, le variazioni del patrimonio dell'ente che costituiscono un indicatore dei risultati della gestione);*
- *permettere l'elaborazione del bilancio consolidato di ciascuna amministrazione pubblica con i propri enti e organismi strumentali, aziende e società;*
- *predisporre la base informativa necessaria per la determinazione analitica dei costi;*
- *consentire la verifica nel corso dell'esercizio della situazione patrimoniale ed economica dell'ente e del processo di provvista e di impiego delle risorse;*
- *conseguire le altre finalità previste dalla legge e, in particolare, consentire ai vari portatori*

*d'interesse di acquisire ulteriori informazioni concernenti la gestione delle singole amministrazioni pubbliche.”*

Il Comune di Villa Lagarina si è approcciato nel 2021 con la revisione e riclassificazione dell'inventario dei beni comunali, costituente la base per la redazione ed elaborazione dello Stato patrimoniale al 31/12/2020. Una base che, è stata fondamentale ed è stata ripresa, vagliata e lavorata secondo le operazioni contabili e le risultanze del rendiconto finanziario della gestione dell'esercizio 2021, e che è proseguito anche nel 2022 e nel 2023 al fine di giungere alla tenuta della contabilità economico patrimoniale nel corso delle prossime annualità.

Si rammenta che, allo stato attuale, il principio contabile applicato concernente la contabilità economico-patrimoniale degli Enti in contabilità finanziaria (Allegato 4/3 al D.Lgs. 118/2011), prevede che nell'ambito del sistema integrato, la contabilità economico – patrimoniale affianchi la contabilità finanziaria, anche se per gli enti con popolazione inferiore ai 5.000 abitanti per ora è una facoltà.

Si rappresenta, in ogni caso, che è in fase di elaborazione, da parte del Ministero, la nuova contabilità *Accrual*, ossia una contabilità per competenza economica che, da indicazioni dell'UE, dovrebbe trovare applicazione con la fine del 2026.

Ai fini dell'elaborazione dello Stato patrimoniale, si specifica che tutte le operazioni sono state effettuate seguendo i postulati e criteri principali della contabilità economico-patrimoniale, che risultano essere i seguenti:

a) *“Il principio della competenza economica consente di imputare a ciascun esercizio costi/oneri e ricavi/proventi. La competenza economica dei costi e dei ricavi direttamente conseguenti a operazioni di scambio sul mercato (acquisizione e vendita) è riconducibile al principio contabile n. 11 dell'Organismo Italiano di Contabilità (OIC) che stabilisce che “l'effetto delle operazioni e degli altri eventi deve essere rilevato contabilmente ed attribuito all'esercizio al quale tali operazioni si riferiscono e non a quello in cui si concretizzano i relativi movimenti di numerario (incassi e pagamenti).*

.....

b) *Per consentire la rilevazione unitaria dei fatti gestionali nei loro profili finanziario ed economico-patrimoniale, le rilevazioni della contabilità finanziaria misurano il valore monetario dei costi/oneri sostenuti e dei ricavi/proventi conseguiti durante l'esercizio. Pur non esistendo una correlazione univoca fra le fasi dell'entrata e della spesa ed il momento in cui si manifestano i ricavi/proventi ed i costi/oneri nel corso dell'esercizio, i ricavi/proventi conseguiti sono rilevati in corrispondenza con la fase dell'accertamento delle entrate, ed i costi/oneri sostenuti sono rilevati in corrispondenza con la fase della liquidazione delle spese.*

....

c) *La corretta applicazione del principio generale della competenza finanziaria (allegato n. 1 di cui al presente decreto) è il presupposto indispensabile per una corretta rilevazione e misurazione delle variazioni economico-patrimoniali occorse durante l'esercizio e per consentire l'integrazione dei due sistemi contabili.*

*L'integrazione dei sistemi di contabilità finanziaria ed economico-patrimoniale è favorita anche dall'adozione del piano dei conti integrato di cui all'articolo 4 del decreto legislativo 23 giugno 2011 n. 118, costituito dall'elenco delle articolazioni delle unità elementari del bilancio finanziario gestionale e dei conti economico-patrimoniali.”*

Si esplicita, per conoscenza, che i documenti che compongono il bilancio economico patrimoniale sono:

- Conto economico;
- Stato patrimoniale (attivo e passivo);
- Nota illustrativa.

Avvalendosi della facoltà di non tenere la contabilità economico patrimoniale, si trova unicamente l'elaborazione dello Stato patrimoniale, come per le scorse annualità.

Si è partiti dalla base costituita dall'Inventario e dallo Stato patrimoniale semplificato alla data del 31/12/2022 (con patrimonio netto riclassificato secondo la novella normativa del 2021), procedendo quindi con la riconciliazione e ricognizione dei dati della contabilità finanziaria, al fine di giungere alla redazione del documento aggiornato al 31/12/2024, effettuata in modo puntuale seguendo le indicazioni OIC e dell'allegato A/3 allegato al D.Lgs. 118/2011 e ss.mm. ed i., oltre che del decreto ministeriale già sopra richiamato.

Questa operazione, così come il proseguo dell'attività richiesta per giungere alla tenuta della contabilità economico-patrimoniale, ha richiesto uno studio approfondito della materia, una preparazione e formazione di base del personale dedicato che andrà a migliorare, nel tempo, la qualità del lavoro e anche della tenuta della contabilità finanziaria di riflesso.

Si rappresenta che l'operazione è stata effettuata senza alcuna esternalizzazione di servizi, integralmente da personale interno al Servizio programmazione e bilancio.

Con la presente nota illustrativa, si intende dare maggiore facilità nella lettura e comprensione dei dati risultanti dal bilancio economico patrimoniale, consci che tali informazioni possono rivestire una fondamentale importanza per stakeholders e cittadini che intendono occuparsi della cosa pubblica e di investire nell'ente.

## 2. L'INVENTARIO AL 31/12/2024

Il processo di aggiornamento dell'inventario è stato analiticamente descritto nella nota illustrativa che accompagna il rendiconto finanziario, a cui si rimanda la lettura per maggiori specifiche. In forza del fatto che esso costituisce la base dei valori delle immobilizzazioni dello Stato patrimoniale, tuttavia, ne impone qui il richiamo.

Si riepiloga di seguito la risultanza dell'inventario:

Tipologia Bene	Conto patrimoniale	Netto iniziale	Immobilizzazioni in corso al 31/12	Valore finale	Fondo finale	Residuo
4Altri beni immobili demaniali (Demanio)	1.2.2.01.02.01.001	49.449,75	0,00	78.459,89	30.466,24	47.993,65
4Altri beni immobili demaniali (Patr. Indisponibile)	1.2.2.01.02.01.001	12.852,87	0,00	14.026,25	1.585,17	12.441,08
Acquisto software	1.2.1.03.07.01.001	18.364,25	0,00	145.867,64	119.586,24	26.281,40
Altri beni demaniali (Patr. Indisponibile)	1.2.2.01.99.01.001	0,01	0,00	0,01	0,00	0,01
Altri beni demaniali (Patr. Disponibile)	1.2.2.01.99.01.001	0,01	0,00	0,01	0,00	0,01
Altri beni demaniali (Demanio)	1.2.2.01.99.01.001	590.385,66	0,00	1.204.868,84	638.580,56	566.288,28
Altri beni materiali diversi	1.2.2.02.12.99.999	44.142,28	0,00	671.404,91	637.087,85	34.317,06
Altri terreni n.a.c. (Patr. Indisponibile)	1.2.2.01.01.01.001	158,27	0,00	158,27	0,00	158,27
Altri terreni n.a.c. (Patr. Indisponibile)	1.2.2.02.09.10.001	0,00	0,00	0,00	0,00	0,00
Altri terreni n.a.c. (Patr. Disponibile)	1.2.2.02.13.99.999	252.349,13	12.373,20	297.851,58	0,00	297.851,58
Altri terreni n.a.c. (Patr. Indisponibile)	1.2.2.02.13.99.999	983.506,47	0,00	983.506,47	0,00	983.506,47
Apparati di telecomunicazione	1.2.2.02.07.04.001	0,00	0,00	8.498,00	8.498,00	0,00
Attrezzature n.a.c.	1.2.2.02.05.99.999	34.679,18	0,00	140.869,45	44.539,34	96.330,11
Beni immobili n.a.c. (Patr. Disponibile)	1.2.2.02.09.99.999	2.142,31	0,00	2.393,64	323,14	2.070,50
Beni immobili n.a.c. (Patr. Indisponibile)	1.2.2.02.09.99.999	200.896,62	0,00	432.292,56	243.596,15	188.696,41
Fabbricati ad uso abitativo (Patr. Indisponibile)	1.2.2.02.09.01.001	286.745,64	0,00	892.029,54	621.195,65	270.833,89
Fabbricati ad uso abitativo di valore culturale, storico ed artistico (Patr. Indisponibile)	1.2.2.02.10.01.001	1.014.217,67	0,00	3.942.979,22	2.963.735,73	979.243,49
Fabbricati ad uso commerciale (Patr. Indisponibile)	1.2.2.02.09.02.001	4.275.626,72	0,00	8.095.728,32	4.067.421,04	4.028.307,28
Fabbricati ad uso scolastico (Patr. Indisponibile)	1.2.2.02.09.03.001	7.443.053,88	0,00	12.922.757,29	5.865.031,14	7.057.726,15
Fabbricati industriali e costruzioni leggere (Patr. Indisponibile)	1.2.2.02.09.04.001	20.228,56	6.156,22	27.982,45	8.593,36	19.389,09
Hardware n.a.c.	1.2.2.02.07.99.999	5.937,02	0,00	14.027,24	7.942,74	6.084,50
Impianti	1.2.2.02.04.99.001	23.582,14	0,00	290.864,64	250.164,90	40.699,74
Impianti sportivi (Patr. Indisponibile)	1.2.2.02.09.16.001	599.681,81	0,00	1.690.861,51	1.082.211,67	608.649,84
Infrastrutture idrauliche (Patr. Indisponibile)	1.2.2.02.09.10.001	358.497,73	3.736,62	382.142,93	19.161,25	362.981,68
Infrastrutture idrauliche (Demanio)	1.2.2.02.09.10.001	3.821.368,53	0,00	5.410.505,64	1.683.954,24	3.726.551,40
Infrastrutture idrauliche (Patr. Disponibile)	1.2.2.02.09.10.001	0,00	0,00	0,00	0,00	0,00
Infrastrutture demaniali (Patr. Indisponibile)	1.2.2.01.01.01.001	598.777,25	0,00	970.619,68	293.509,56	677.110,12
Infrastrutture demaniali (Patr. Disponibile)	1.2.2.01.01.01.001	479.352,30	0,00	760.432,64	298.773,52	461.659,12
Infrastrutture demaniali (Demanio)	1.2.2.01.01.01.001	7.033.170,56	0,00	10.127.085,99	3.037.593,79	7.089.492,20
Infrastrutture demaniali (Patr. Indisponibile)	1.2.2.01.03.01.001	0,01	0,00	0,01	0,00	0,01
Infrastrutture demaniali (Patr. Disponibile)	1.2.2.02.13.01.001	0,02	0,00	0,02	0,00	0,02
Infrastrutture demaniali (Patr. Disponibile)	1.2.2.02.13.99.999	9.393,75	0,00	15.921,36	6.846,03	9.075,33
Macchinari	1.2.2.02.04.01.001	4.479,52	0,00	124.777,06	120.724,19	4.052,87
Macchine per Ufficio	1.2.2.02.06.01.001	1.115,13	0,00	53.460,24	52.641,59	818,65
Materiale bibliografico	1.2.2.02.11.01.001	0,00	0,00	13.452,00	13.452,00	0,00
Mezzi di trasporto ad uso civile, di sicurezza e ordine pubblico n.a.c.	1.2.2.02.01.99.999	1.937,53	0,00	5.209,16	3.719,70	1.489,46
Mezzi di trasporto stradali	1.2.2.02.01.01.001	6.293,80	0,00	120.943,20	115.319,58	5.623,62
Mobili e arredi n.a.c.	1.2.2.02.03.99.001	29.724,99	0,00	258.249,17	186.518,09	71.731,08
Mobili e arredi per ufficio	1.2.2.02.03.01.001	5.616,04	0,00	618.564,87	613.880,90	4.683,97
Musei, teatri e biblioteche (Patr. Indisponibile)	1.2.2.02.09.18.001	8.487,35	0,00	26.635,59	19.122,30	7.513,29
Opere destinate al culto (Patr. Disponibile)	1.2.2.02.09.08.001	167.918,75	0,00	250.625,00	87.718,75	162.906,25
Opere destinate al culto (Demanio)	1.2.2.02.09.08.001	11.700,83	0,00	19.831,95	8.527,76	11.304,19
Opere destinate al culto (Patr. Indisponibile)	1.2.2.02.09.08.001	0,01	0,00	0,01	0,00	0,01
Postazioni di lavoro	1.2.2.02.07.02.001	2.017,51	0,00	45.007,06	40.222,18	4.784,88
Server	1.2.2.02.07.01.001	0,00	0,00	6.889,74	6.889,74	0,00
Strumenti musicali	1.2.2.02.12.02.001	0,00	0,00	21.174,74	21.174,74	0,00
Tablet e dispositivi di telefonia fissa e mobile	1.2.2.02.07.05.001	791,74	0,00	2.483,38	1.933,57	549,81
Terreni demaniali (Patr. Indisponibile)	1.2.2.01.03.01.001	3.784,28	0,00	3.784,28	0,00	3.784,28
Terreni demaniali (Patr. Disponibile)	1.2.2.01.03.01.001	21.871,82	0,00	21.871,82	0,00	21.871,82
<b>Total</b>		<b>28.424.299,70</b>	<b>22.266,04</b>	<b>51.117.095,27</b>	<b>23.222.242,40</b>	<b>27.894.852,87</b>

### 3. LE SCRITTURE DI ASSESTAMENTO DELLA CONTABILITA' ECONOMICO PATRIMONIALE

Il principio contabile 4/3 allegato al D.Lgs. 118/2011, dispone che *“La determinazione del risultato economico implica un procedimento di analisi della competenza economica dei costi/oneri e dei ricavi/proventi rilevati nell'esercizio per individuare i componenti economici positivi e negativi di competenza dell'esercizio o del periodo oggetto di interesse.*

*A tal scopo, al termine del periodo amministrativo e alle scadenze previste dalle esigenze conoscitive della finanza pubblica, i costi/ricavi, e gli oneri/proventi rilevati nel corso dell'esercizio sulla base dell'accertamento delle entrate e la liquidazione delle spese (impegno nel caso di trasferimenti) registrate in contabilità finanziaria, sono oggetto di rettifica, integrazione e ammortamento (scritture di assestamento economico).*

*Nell'ambito delle scritture di assestamento economico sono registrati anche gli oneri/costi correlati agli impegni non liquidati ma liquidabili sulla base di idonea e completa documentazione pervenuta all'ente”.*

Per definire i criteri di valutazione nonché tutte le attività da farsi nel corso del primo anno di adozione della contabilità economico-patrimoniale per gli enti in contabilità finanziaria, è stato elaborato il principio contabile applicato apposito per la contabilità economico patrimoniale sopraccitato. Infatti, il principio della competenza economica, permette di imputare a ciascun esercizio costi/ricavi e oneri/proventi in modo correlato.

In particolare la competenza economica dei costi e dei ricavi direttamente conseguenti a operazioni di scambio sul mercato è riconducibile al principio contabile n. 11 dell'OIC, il quale decreta che *“l'effetto delle operazioni e degli altri eventi deve essere rilevato contabilmente ed attribuito all'esercizio al quale tali operazioni si riferiscono e non a quello in cui si concretizzano i relativi movimenti di numerario (incassi e pagamenti)”.*

Più specificatamente, necessita effettuare una reciprocità/correlazione tra componenti positivi e negativi dell'esercizio: i proventi correlati all'attività istituzionale sono di competenza economica dell'esercizio allorché si verificano le seguenti condizioni:

- è stato completato il processo attraverso il quale sono stati prodotti i beni o erogati i servizi dall'amministrazione pubblica;
- a prestazione del servizio e/o la consegna del bene è già avvenuta;

mentre, in modo speculare, gli oneri derivanti dall'attività istituzionale sono correlati con i proventi ed i ricavi dell'esercizio o con le altre risorse rese disponibili per il regolare svolgimento delle attività istituzionali allorché si verificano le seguenti condizioni:

- per associazione di causa ed effetto tra costi ed erogazione di servizi o cessione di beni realizzati;
- per ripartizione di utilità o funzionalità pluriennale su base razionale e sistematica in mancanza di una più diretta associazione;
- per imputazione diretta di costi al conto economico dell'esercizio perché associati a funzioni istituzionali o al tempo ovvero perché sia venuta meno l'utilità o la funzionalità del costo.

Va effettuata una ulteriore specifica per comprendere meglio l'elaborazione della contabilità economico-patrimoniale, e segnatamente che essa ricomprende anche costi e ricavi NON rilevati invece dalla contabilità finanziaria:

- ✓ Ammortamenti
- ✓ Accantonamenti

- ✓ perdite di competenza
- ✓ perdite su crediti
- ✓ accantonamenti al fondo svalutazione crediti
- ✓ rimanenze iniziali e finali di materie prime
- ✓ ratei e risconti attivi e passivi di competenza dell'esercizio
- ✓ variazioni patrimoniali di esercizi pregressi che, nel corso dell'esercizio, si configurano come costi/oneri e ricavi/proventi
- ✓ ogni altro componente positivo o negativo da contabilizzare nel rispetto dei principi e postulati della CEP.

Il dato di partenza per la redazione della contabilità economico-patrimoniale quindi è la contabilità finanziaria, che va implementata delle scritture di rettifica ed ammortamento, al fine di arrivare alla riconciliazione della corretta imputazione secondo criteri di utilità economica.

Si forniscono di seguito alcune specifiche in merito alle rettifiche dei componenti positivi del conto economico:

- si effettua la rettifica dell'IVA a debito sui ricavi in quanto tale elemento non è economico bensì di un valore del passivo patrimoniale (debito verso l'Erario);
- si effettua la rettifica dell'IVA a credito sui costi in quanto tale elemento non è economico bensì di un valore dell'attivo patrimoniale (credito verso l'Erario);
- ratei: costituiscono voci di costo (ratei passivi) ovvero ricavo (ratei attivi) con manifestazione finanziaria di riscossione/pagamento posticipata in esercizi successivi, la cui competenza in parte però viene computata sull'esercizio in corso, in ragione dell'utilità, del valore conferito/sottratto al citato esercizio;
- risconti: costituiscono voci di costo (risconti attivi) ovvero ricavo (risconti passivi) con manifestazione finanziaria di riscossione/pagamento anticipata nell'esercizio in corso, la cui competenza in parte però viene computata sull'esercizio futuro, in ragione dell'utilità, del valore conferito/sottratto alle future annualità.

Ulteriormente, si rappresenta che non sussiste una correlazione precisa ed univoca fra le fasi finanziarie di entrate ed uscite, e quelle di manifestazione di ricavi e costi, pertanto il momento della rilevazione avviene per i ricavi e proventi al momento dell'accertamento di entrata, mentre i costi ed oneri sono rilevati con la liquidazione della spesa. Eccezioni a tali regole sono costituite da contributi e trasferimenti verso altri (rilevati al momento dell'impegno di spesa), la cassa presso il Tesoriere (rilevata in corrispondenza di incassi e prelievi), Iva a credito e a debito (rilevata all'atto di impegni ed accertamenti delle relative fatture ricevute ed emesse).

Altra specificità è costituita dalle entrate dei titoli V, VI, VII e IX che determinano unicamente la rilevazione di crediti ma non di ricavi e proventi e dalle spese dei titoli III, IV, V e VII che altrettanto determinano unicamente la rilevazione di debiti ma non di costi ed oneri.

#### 4. LO STATO PATRIMONIALE

A seguito dell'avvenuta implementazione della contabilità economico patrimoniale, al 31/12/2024 lo stato patrimoniale è il seguente:

#### ATTIVO

STATO PATRIMONIALE					
Attività		2024	2023	riferimento art.2424 CC	riferimento DM 26/4/95
	<b>A) CREDITI vs.LO STATO ED ALTRE AMMINISTRAZIONI PUBBLICHE PER LA PARTECIPAZIONE AL FONDO DI DOTAZIONE</b>			<b>A</b>	<b>A</b>
	<b>TOTALE CREDITI vs PARTECIPANTI (A)</b>	<b>0,00</b>	<b>0,00</b>		
	<b>B) IMMOBILIZZAZIONI</b>				
<b>I</b>	<b>Immobilizzazioni immateriali</b>			<b>BI</b>	<b>BI</b>
1	Costi di impianto e di ampliamento	0,00	0,00	BI1	BI1
2	Costi di ricerca sviluppo e pubblicità	0,00	0,00	BI2	BI2
3	Diritti di brevetto ed utilizzazione opere dell'ingegno	26.281,40	18.364,25	BI3	BI3
4	Concessioni, licenze, marchi e diritti simile	0,00	0,00	BI4	BI4
5	Avviamento	0,00	0,00	BI5	BI5
6	Immobilizzazioni in corso ed acconti	0,00	0,00	BI6	BI6
9	Altre	0,00	0,00	BI7	BI7
	<b>Totale immobilizzazioni immateriali</b>	<b>26.281,40</b>	<b>18.364,25</b>		
<b>II</b>	<b>Immobilizzazioni materiali</b>				
1	Beni demaniali	8.880.798,85	8.717.145,04		
1.1	Terreni	25.656,11	10.852,00		
1.2	Fabbricati	60.434,73	62.302,62		
1.3	Infrastrutture	8.228.419,71	8.053.604,74		
1.9	Altri beni demaniali	566.288,30	590.385,68		
<b>III</b>	<b>Altre immobilizzazioni materiali</b>	<b>18.987.772,62</b>	<b>19.688.790,41</b>		
2.1	Terreni	1.290.433,40	1.317.907,12	BIII1	BIII1
a	di cui in leasing finanziario	0,00	0,00		
2.2	Fabbricati	13.336.640,39	14.030.700,15		
a	di cui in leasing finanziario	0,00	0,00		
2.3	Impianti e macchinari	44.752,61	28.061,66	BIII2	BIII2
a	di cui in leasing finanziario	0,00	0,00		
2.4	Attrezzature industriali e commerciali	96.330,11	34.679,18	BIII3	BIII3
2.5	Mezzi di trasporto	7.113,08	8.231,33		
2.6	Macchine per ufficio e hardware	12.237,84	9.861,40		
2.7	Mobili e arredi	76.415,05	35.341,03		
2.8	Infrastrutture	4.089.533,08	4.179.866,26		
2.99	Altri beni materiali	34.317,06	44.142,28		
3	Immobilizzazioni in corso ed acconti	22.266,04	38.982,96	BIII5	BIII5
	<b>Totale immobilizzazioni materiali</b>	<b>27.890.837,51</b>	<b>28.444.918,41</b>		
<b>IV</b>	<b>Immobilizzazioni Finanziarie</b>				
1	Partecipazioni in	126.476,04	107.830,28		
a	imprese controllate	9.082,21	8.843,77	BIII1a	BIII1a
b	imprese partecipate	5.580,26	6.068,41	BIII1b	BIII1b
c	altri soggetti	111.813,57	92.918,10		
2	Crediti verso	0,00	0,00		
a	altre amministrazioni pubbliche	0,00	0,00		
b	imprese controllate	0,00	0,00	BIII2a	BIII2a
c	imprese partecipate	0,00	0,00	BIII2b	BIII2b
d	altri soggetti	0,00	0,00	BIII2c BIII2d	BIII2d
3	Altri titoli	0,00	0,00	BIII3	
	<b>Totale immobilizzazioni finanziarie</b>	<b>126.476,04</b>	<b>107.830,28</b>		
	<b>TOTALE IMMOBILIZZAZIONI (B)</b>	<b>28.043.594,95</b>	<b>28.571.112,94</b>		

	<b>C) ATTIVO CIRCOLANTE</b>				
I	Rimanenze	0,00	0,00	CI	CI
	<b>Totale rimanenze</b>	<b>0,00</b>	<b>0,00</b>		
II	<b>Crediti</b>				
1	Crediti di natura tributaria	174.860,39	212.302,90		
a	Crediti da tributi destinati al finanziamento della sanità	0,00	0,00		
b	Altri crediti da tributi	174.860,39	212.302,90		
c	Crediti da Fondi perequativi	0,00	0,00		
2	Crediti per trasferimenti e contributi	2.034.000,09	966.711,76		
a	verso amministrazioni pubbliche	2.034.000,09	966.711,76		
b	imprese controllate	0,00	0,00	CII2	CII2
c	imprese partecipate	0,00	0,00	CII3	CII3
d	verso altri soggetti	0,00	0,00		
3	Verso clienti ed utenti	680.904,81	493.522,79	CII1	CII1
4	Altri Crediti	54.387,17	62.830,31		
a	verso l'erario	0,00	0,00		
b	per attività svolta per c/terzi	0,00	0,00		
c	altri	54.387,17	62.830,31		
	<b>Totale crediti</b>	<b>2.944.152,46</b>	<b>1.735.367,76</b>		
III	<b>Attività finanziarie che non costituiscono immobilizzi</b>				
1	Partecipazioni	0,00	0,00	CIII1,2,3,4,5	CIII1,2,3
2	Altri titoli	0,00	0,00	CIII6	CIII5
	<b>Totale attività finanziarie che non costituiscono immobilizzi</b>	<b>0,00</b>	<b>0,00</b>		
IV	<b>Disponibilità liquide</b>				
1	Conto di tesoreria	825.150,11	842.108,37		
a	Istituto tesoriere	825.150,11	842.108,37		CIV1a
b	presso Banca d'Italia	0,00	0,00		
2	Altri depositi bancari e postali	0,00	0,00	CIV1	CIV1b e CIV1c
3	Denaro e valori in cassa	0,00	0,00	CIV2 e CIV3	CIV2 e CIV3
4	Altri conti presso la tesoreria statale intestati all'ente	0,00	0,00		
	<b>Totale disponibilità liquide</b>	<b>825.150,11</b>	<b>842.108,37</b>		
	<b>TOTALE ATTIVO CIRCOLANTE (C)</b>	<b>3.769.302,57</b>	<b>2.577.476,13</b>		
	<b>D) RATEI E RISCONTI</b>				
1	Ratei attivi	31.676,81	11.609,94	D	D
2	Risconti attivi	37.489,75	42.404,41	D	D
	<b>TOTALE RATEI E RISCONTI (D)</b>	<b>69.166,56</b>	<b>54.014,35</b>		
	<b>TOTALE DELL'ATTIVO (A+B+C+D)</b>	<b>31.882.064,08</b>	<b>31.202.603,42</b>		

## PASSIVO

Passività		2024	2023	riferimento art.2424 CC	riferimento DM 26/4/95
<b>A) PATRIMONIO NETTO</b>					
I	Fondo di dotazione	0,00	0,00	AI	AI
II	Riserve	9.860.542,34	10.793.533,85		
b	da capitale	0,00	0,00	AII, AIII	AII, AIII
c	da permessi di costruire	0,00	0,00		
d	riserve indisponibili per beni demaniali e patrimoniali indisponibili e per i beni culturali	9.860.042,34	10.793.033,85		
e	altre riserve indisponibili	500,00	500,00		
f	altre riserve disponibili	0,00	0,00		
III	Risultato economico dell'esercizio	0,00	0,00	AIX	ADX
IV	Risultati economici di esercizi precedenti	0,00	0,00	AVII	
V	Riserve negative per beni indisponibili	-3.154.733,98	-4.880.408,14		
<b>TOTALE PATRIMONIO NETTO (A)</b>		<b>6.705.808,36</b>	<b>5.913.125,71</b>		
<b>B) FONDI PER RISCHI ED ONERI</b>					
1	Per trattamento di quiescenza	0,00	0,00	B1	B1
2	Per imposte	0,00	0,00	B2	B2
3	Altri	253.172,07	76.776,60	B3	B3
<b>TOTALE FONDI RISCHI ED ONERI (B)</b>		<b>253.172,07</b>	<b>76.776,60</b>		
<b>C) TRATTAMENTO DI FINE RAPPORTO</b>		<b>50.582,73</b>	<b>47.582,73</b>	<b>C</b>	<b>C</b>
<b>TOTALE T.F.R. (C)</b>		<b>50.582,73</b>	<b>47.582,73</b>		
<b>D) DEBITI</b>					
1	Debiti da finanziamento	144.380,01	192.506,68		
a	prestiti obbligazionari	0,00	0,00	D1e D2	D1
b	v/ altre amministrazioni pubbliche	144.380,01	192.506,68		
c	verso banche e tesoriere	0,00	0,00	D4	D3 e D4
d	verso altri finanziatori	0,00	0,00	D5	
2	Debiti verso fornitori	1.326.680,80	1.066.640,05	D7	D6
3	Acconti	0,00	0,00	D6	D5
4	Debiti per trasferimenti e contributi	142.732,69	203.416,95		
a	enti finanziati dal servizio sanitario nazionale	0,00	0,00		
b	altre amministrazioni pubbliche	108.843,88	102.454,85		
c	imprese controllate	0,00	0,00	D9	D8
d	imprese partecipate	0,00	0,00	D10	D9
e	altri soggetti	33.888,81	100.962,10		
5	Altri debiti	245.934,20	174.609,77		
a	tributari	12.983,00	11.963,95		
b	verso istituti di previdenza e sicurezza sociale	6.479,82	728,89		
c	per attività svolta per c/terzi	0,00	0,00		
d	altri	226.471,38	161.916,93		
<b>TOTALE DEBITI (D)</b>		<b>1.859.727,70</b>	<b>1.637.173,45</b>		
<b>E) RATEI E RISCONTI E CONTRIBUTI AGLI INVESTIMENTI</b>					
I	Ratei passivi	40.765,73	34.778,71	E	E
<b>Risconti passivi</b>		<b>22.972.007,49</b>	<b>23.493.166,22</b>		
1	Contributi agli investimenti	22.953.564,75	23.456.029,22		
a	da altre amministrazioni pubbliche	22.953.564,75	23.456.029,22		
b	da altri soggetti	0,00	0,00		
2	Concessioni pluriennali	18.442,74	37.137,00		
3	Altri risconti passivi	0,00	0,00		
<b>TOTALE RATEI E RISCONTI (E)</b>		<b>23.012.773,22</b>	<b>23.527.944,93</b>		
<b>TOTALE DEL PASSIVO (A+B+C+D+E)</b>		<b>31.882.064,08</b>	<b>31.202.603,42</b>		

CONTI D'ORDINE					
1) Impegni su esercizi futuri		2.827.662,76	2.047.452,18		
2) beni di terzi in uso		13.160,00	47.240,00		
3) beni dati in uso a terzi		189.473,28	101.520,00		
4) garanzie prestate a amministrazioni pubbliche		0,00	0,00		
5) garanzie prestate a imprese controllate		0,00	0,00		
6) garanzie prestate a imprese partecipate		0,00	0,00		
7) garanzie prestate a altre imprese		0,00	0,00		
<b>TOTALE CONTI D'ORDINE</b>		<b>3.030.296,04</b>	<b>2.196.212,18</b>		

\*\*\*\*\*

Richiamati qui i contenuti del principio contabile applicato 4/3 allegato al D.Lgs. 118/2011 e s.m. nonché dei principi OIC applicabili, quali criteri di valutazione delle poste attive e passive, si provvede ad una disamina dello Stato patrimoniale, la cui funzione è quella di rilevare la consistenza del patrimonio a fine esercizio, nonché le relative variazioni avvenute in corso d'anno.

## ATTIVO

### CREDITI VS. STATO ED ALTRE AMMINISTRAZIONI PUBBLICHE PER PARTECIPAZIONE AL FONDO DI DOTAZIONE //

#### A. IMMOBILIZZAZIONI

Gli elementi patrimoniali destinati a essere utilizzati durevolmente dall'ente sono iscritti tra le immobilizzazioni. Condizione per l'iscrizione di nuovi beni patrimoniali materiali ed immateriali tra le immobilizzazioni (stato patrimoniale) è il verificarsi, alla data del 31 dicembre, dell'effettivo passaggio del titolo di proprietà dei beni stessi (ad eccezione dei beni che entrano nella disponibilità dell'ente a seguito di un'operazione di leasing finanziario).

Le immobilizzazioni sono soggette ad ammortamento: nello stato patrimoniale il loro valore viene esposto al netto del fondo ammortamento, esplicitandone così il valore reale.

#### *I. IMMOBILIZZAZIONI IMMATERIALI*

La consistenza al 31/12/2024 ammonta ad €26.281,40.-, ed è costituita dalla voce per diritti di brevetto e utilizzazione opere dell'ingegno riferita specificatamente ad acquisto software. La variazione rispetto al 2024, è data da incrementi per acquisti o manutenzioni, e diminuzioni dovute all'ammortamento:

IMMOBILIZZAZIONI IMMATERIALI	
<b>Valore al 31/12/2023</b>	<b>€ 18.364,25</b>
Incrementi per acquisti o manutenzioni	€ 15.440,02
Decrementi per dismissioni	€ -
Decrementi per ammortamento	-€ 7.522,87
Altre rettifiche	
<b>Valore Stato patrimoniale al 31/12/2024</b>	<b>€ 26.281,40</b>

#### *II. IMMOBILIZZAZIONI MATERIALI*

Le immobilizzazioni materiali sono distinte in beni demaniali e beni patrimoniali disponibili e indisponibili. Alla fine dell'esercizio, le immobilizzazioni materiali devono essere fisicamente esistenti presso l'amministrazione pubblica o essere assegnate ad altri soggetti sulla base di formali provvedimenti assunti dall'ente.

In base all'Allegato 4/3 del Decreto Legislativo 118/2011, le immobilizzazioni materiali sono iscritte nello Stato Patrimoniale al costo di acquisizione dei beni o di produzione (se il bene è stato realizzato in economia), e comprensivo degli oneri accessori d'acquisto (ad es. spese notarili, tasse di registrazione dell'atto, onorari per la progettazione, ecc.). Il valore iscritto è comprensivo dei costi

di manutenzione straordinaria intervenuti successivamente all'acquisto. Tale valore va al netto delle quote di ammortamento. Alla determinazione del patrimonio immobiliare concorrono il valore delle infrastrutture di viabilità comunale (rete stradale, ponti, etc.) e delle infrastrutture tecnologiche di proprietà (illuminazione pubblica, rete fognaria, acquedotto, gas, telecomunicazioni, etc.).

A seguito della corretta classificazione dei beni facenti parte di questa categoria, ed alle movimentazioni intervenute nel corso del 2024, detratti i fondi di ammortamento, la consistenza della presente voce ammonta al 31/12/2024 ad €. 27.890.837,51.-, costituita da una somma di voci, tra cui:

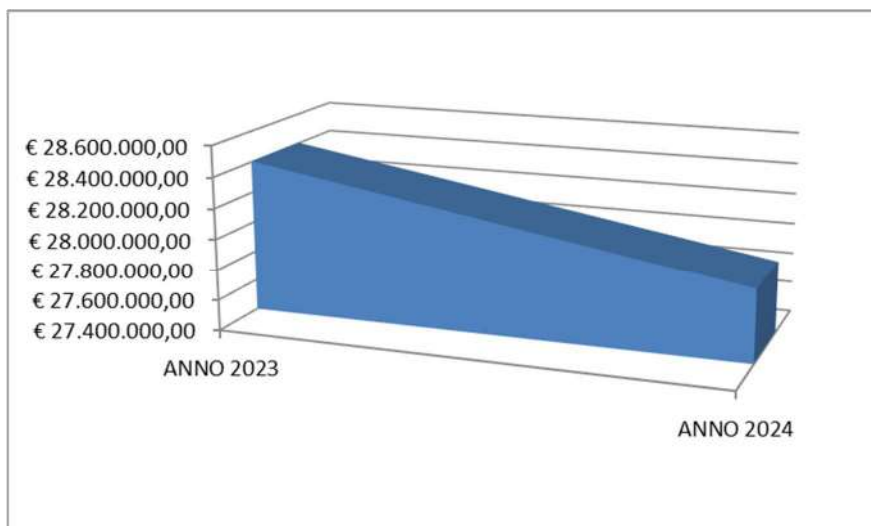
- a) Beni demaniali per €. 8.880.798,85.- (quali terreni, fabbricati ed infrastrutture);
- b) Altre immobilizzazioni materiali (quali terreni, fabbricati, attrezzature, mezzi di trasporto, mobili, arredi, ecc. facenti parte del patrimonio disponibile) per €. 18.987.772,62.-;
- c) Immobilizzazioni in corso per €. 22.266,04.- (lavorazioni /acquisti su immobili/infrastrutture eseguite ma non ancora contabilizzabili ai fini inventariali).

Di seguito si espongono le differenze di valore rispetto al 31/12/2023:

<b>IMMOBILIZZAZIONI MATERIALI*</b>	
<b>Valore al 31/12/2023</b>	<b>€ 28.405.935,45</b>
Incrementi per acquisti o manutenzioni	€ 756.687,30
Decrementi per alienazioni/dismissioni	-€ 9.128,08
Decrementi per ammortamento	-€ 1.298.597,60
Altre rettifiche in aumento (plusvalenze o capitalizzazioni di imm. In corso AP)	€ 16.716,92
altre rettifiche in diminuzione (minusvalenze)	-€ 3.042,52
<b>Valore Stato patrimoniale al 31/12/2024</b>	<b>€ 27.868.571,47</b>
<i>*tolte le immobilizzazioni in corso</i>	
<b>IMMOBILIZZAZIONI IN CORSO</b>	
<b>Valore al 31/12/2023</b>	<b>€ 38.982,96</b>
Incrementi per acquisti o manutenzioni	
Decrementi per completamento - capitalizzazione	-€ 16.716,92
Decrementi per ammortamento	ND
<b>Valore Stato patrimoniale al 31/12/2024</b>	<b>€ 22.266,04</b>

Il calo di valore risulta "fisiologico", in quanto gli investimenti annuali non possono competere con le quote di ammortamento su un patrimonio di così rilevante ammontare.

Si ricorda che, per i fabbricati, dal loro valore è stato scomputato il valore del terreno come la norma prevede. Infatti, ove non sia possibile risalire al valore del terreno ovvero effettuare perizie di stima che consenta di giungere alla determinazione del valore dell'immobile e del terreno, dal valore del fabbricato sarà scomputata una quota forfettaria del 20%. Si precisa inoltre che tali valori corrispondono esattamente ai valori dell'inventario al 31/12/2024.



### III. IMMOBILIZZAZIONI FINANZIARIE

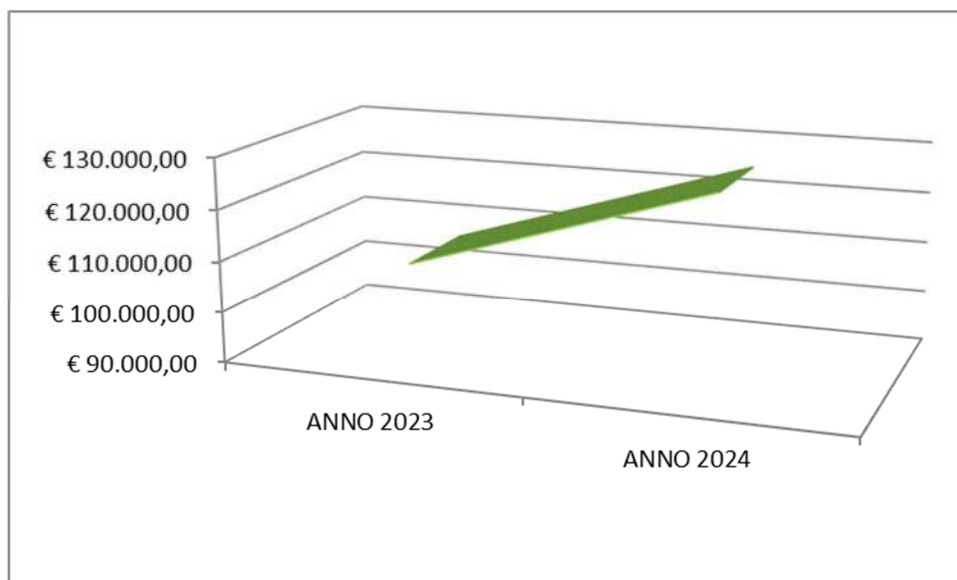
Le immobilizzazioni finanziarie (partecipazioni, titoli, crediti concessi, ecc) sono iscritte sulla base del criterio del costo di acquisto, rettificato dalle perdite di valore che, alla data di chiusura dell'esercizio, si ritengano durevoli.

Per le partecipazioni finanziarie, il criterio generale è quello della valutazione al valore del patrimonio netto, derivante da un calcolo fissato dai principi OIC n. 17 e n. 21.

Si è provveduto, al 31/12/2024 ad effettuare l'operazione di revisione del valore delle partecipazioni secondo le risultanze dei bilanci delle partecipate, considerando la metodologia del valore del patrimonio netto. A seguito di tale operazione, non è scaturita una rivalutazione del valore delle partecipazioni, che ne ha portato la consistenza finale al 31/12/2024 ad €. 126.476,04.-, dovuta ad incremento di utili e patrimonio (che pertanto non toccano la riserva in quanto la scrittura contabile sarebbe conto economico – Avere – rivalutazioni A stato patrimoniale – Dare – Partecipazioni, in ossequio ai principi OIC n. 17). Si rileva, inoltre che per n. 2 partecipate vi è stata la modifica della quota di partecipazione in ragione della modifica di capitale sociale (si veda in proposito la deliberazione consiliare di ricognizione periodica n. 38/2024).

Si segnala che sussiste una partecipazione senza valore di liquidazione in caso di scioglimento per cui viene accantonata la relativa riserva (€. 500,00.-).

IMMOBILIZZAZIONI FINANZIARIE	
<b>Valore al 31/12/2024</b>	<b>€ 107.830,28</b>
Incrementi per rivalutazione del valore al PN	€ 18.645,76
Decrementi per svalutazione del valore al PN	€ -
Incrementi per trasformazione società partecipate	€ -
Decrementi per alienazione partecipazioni	
<b>Valore Stato patrimoniale al 31/12/2024</b>	<b>€ 126.476,04</b>



**IL TOTALE DELLE IMMOBILIZZAZIONI AL 31/12/2024 AMMONTA AD €. 28.043.594,95.-**

## **B. ATTIVO CIRCOLANTE**

I. RIMANENZE //

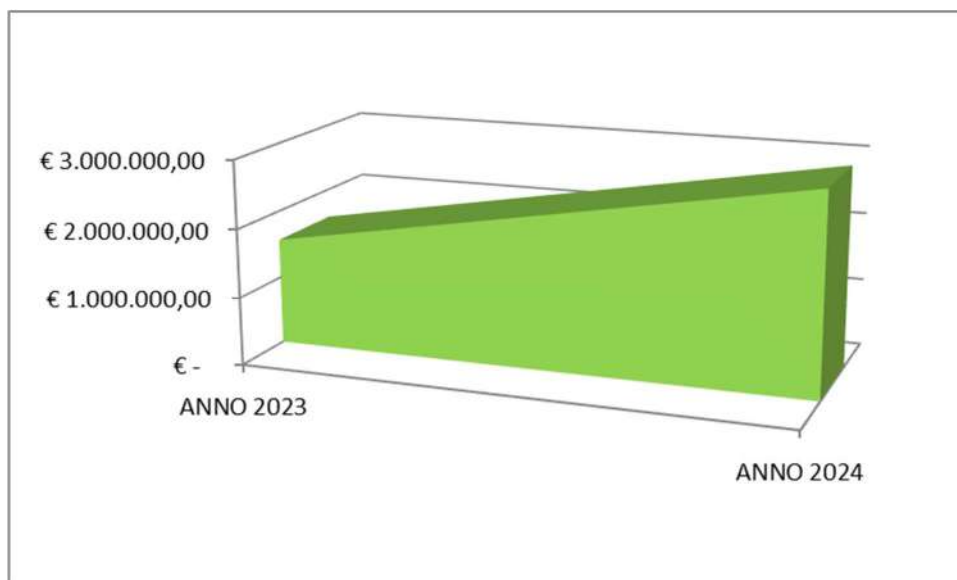
II. CREDITI

La consistenza finale al 31/12/2024 ammonta ad €. 2.944.152,46.- corrispondente alla somma dei residui attivi al netto del fondo crediti dubbia esigibilità e del fondo economale (e crescente in rapporto alla crescita dei residui stessi), ed è costituita da una somma di voci, tra cui:

- a) Crediti di natura tributaria per €. 174.860,39.-
- b) Crediti per trasferimenti da amministrazioni pubbliche per €. 2.034.000,09.-;
- c) Crediti verso utenti di servizi pubblici per €. 680.904,81.-
- d) Altri Crediti €. 54.387,17.-.

CREDITI	
<b>Residui attivi al 31/12/2024</b>	<b>€ 3.233.310,20</b>
Fondo svalutazione crediti	-€ 289.157,74
Altre rettifiche in aumento o diminuzione (fondo economato chiuso a gennaio)	€ -
<b>Valore Stato patrimoniale al 31/12/2024</b>	<b>€ 2.944.152,46</b>

Di seguito, si fornisce l'andamento dei crediti:



Quanto appena sopra detto, è dimostrato anche, sul piano finanziario, dall'aumento progressivo dei residui attivi.

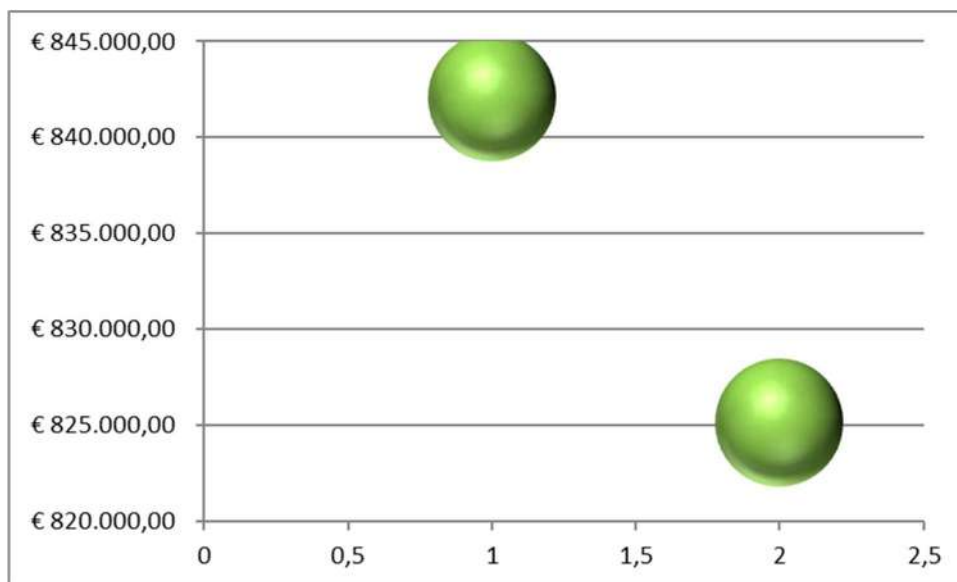
### III. ATTIVITÀ' FINANZIARIE CHE NON COSTITUISCONO IMMOBILIZZI //

#### IV. DISPONIBILITÀ' LIQUIDE

Questa voce sostanzialmente si riferisce al Fondo cassa dell'esercizio al 31/12/2024, il quale quadra perfettamente con il dato desunto dalla contabilità finanziaria e con il conto del Tesoriere, per complessivi €. 825.150,11.-.

Si conferma la buona gestione di cassa del Comune, sempre positiva nonostante si prosegua nell'anticipazione di pagamenti, rispetto all'incasso di somme che finanziano soprattutto la parte capitale di bilancio, ovvero in funzione di rendiconti che sono inviati a consuntivo e che pertanto sono incassati in un periodo futuro rispetto ai costi correlati sostenuti:

DISPONIBILITA' LIQUIDE	
<b>Saldo finale di cassa al 31/12/2023</b>	<b>€ 842.108,37</b>
Riscossioni in conto competenza	€ 4.105.211,33
Riscossioni in conto residui	€ 1.200.893,04
Pagamenti in conto competenza	€ 4.146.398,89
Pagamenti in conto residui	€ 1.176.663,74
<b>Valore Stato patrimoniale al 31/12/2024</b>	<b>€ 825.150,11</b>



Si evidenzia che di tali fondi, €. 4.247,00.- sono cassa vincolata.

**IL TOTALE DELL'ATTIVO CIRCOLANTE AL 31/12/2024 AMMONTA AD €. 3.769.302,57.-.**

### **C. RATEI E RISCONTI**

#### **I. RATEI ATTIVI**

I ratei attivi sono ricavi di competenza economica del 2024 con manifestazione finanziaria negli esercizi futuri.

L'ammontare al 31/12/2024 di questa voce corrisponde all'incasso nel 2025 di entrate di competenza economica del 2024 (ed ivi non accertate), tra cui interessi attivi maturati sul conto di Tesoreria, saldi IMIS, quote di canone patrimoniale:

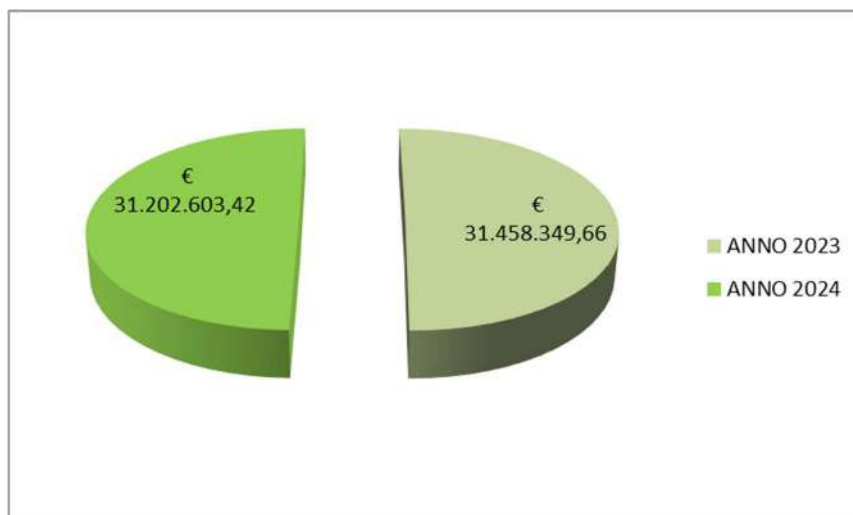
RATEI ATTIVI	
<b>Ratei attivi al 31/12/2023</b>	<b>€ 11.609,94</b>
Chiusura ratei 2023	-€ 11.609,94
Computazione di entrate di competenza del 2024 rimosse nel 2025	€ 31.676,81
<b>Valore Stato patrimoniale al 31/12/2024</b>	<b>€ 31.676,81</b>

#### **II. RISCONTI ATTIVI**

I risconti sono invece quote di costi pagati anticipatamente, che vanno detratti dai costi sostenuti (e pertanto aumentanti l'attivo) per la quota che viene sospesa e rimandata all'esercizio di cui è di competenza. Il valore al 31/12/2024 ammonta ad €. 37.489,75.-, e riguarda bolli su automezzi e costi per assicurazioni pagati nel 2024 ma con quote di competenza nel 2025 o anni successivi.

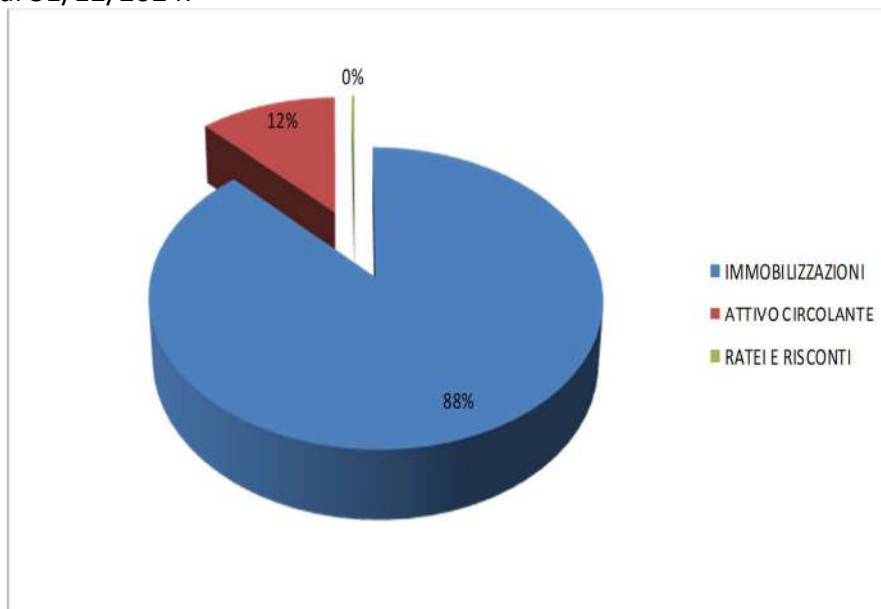
RISCONTI ATTIVI		
<b>Risconti attivi al 31/12/2023</b>	€	<b>42.404,41</b>
chiusura di risconti attivi con computazione del costo in conto al 2024	-€	41.738,55
sospensione di costi per computazione su altri esercizi futuri	€	36.823,89
<b>Valore Stato patrimoniale al 31/12/2024</b>	€	<b>37.489,75</b>

**IL TOTALE DELL'ATTIVO AL 31/12/2024 AMMONTA AD €. 31.882.064,18.-**

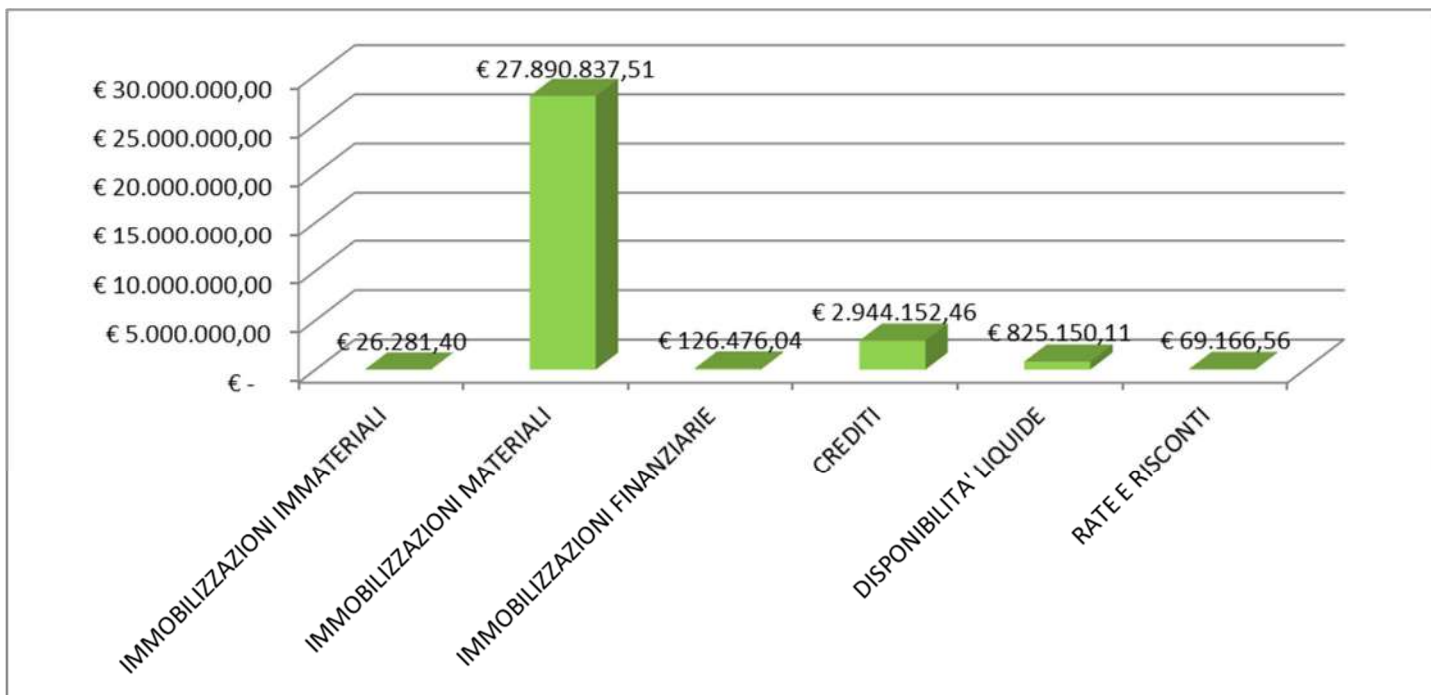


Si fornisce, di seguito, la situazione generale, e poi nello specifico, relativa alla composizione dell'attivo dello stato patrimoniale al 31/12/2024:

IMMOBILIZZAZIONI	€ 28.043.594,95
ATTIVO CIRCOLANTE	€ 3.769.302,57
RATEI E RISCONTI	€ 69.166,56



IMMOBILIZZAZIONI IMMATERIALI	€ 26.281,40
IMMOBILIZZAZIONI MATERIALI	€ 27.890.837,51
IMMOBILIZZAZIONI FINANZIARIE	€ 126.476,04
CREDITI	€ 2.944.152,46
DISPONIBILITA' LIQUIDE	€ 825.150,11
RATE E RISCONTI	€ 69.166,56



## PASSIVO

### A. PATRIMONIO NETTO

#### I. FONDO DI DOTAZIONE

Il fondo di dotazione rappresenta la parte indisponibile del patrimonio netto, a garanzia della struttura patrimoniale dell'ente ed è alimentato dalla destinazione dei risultati economici positivi degli esercizi (previa specifica indicazione nella delibera del Consiglio in sede di approvazione del rendiconto della gestione). Esso deriva dalla somma algebrica della differenza tra il totale dell'attivo e le componenti del passivo (riserve, risultato economico, fondi rischi e oneri, fondi TFR, debiti, ratei e risconti passivi). A titolo informativo si chiarisce che Arconet nella Faq 46/2021, dispone che ove emerga un fondo di dotazione negativo durante l'elaborazione della situazione patrimoniale data l'elevata incidenza di beni demaniali e patrimoniali indisponibili e di beni culturali, tale voce negativa non sia "critica" il che non comporta l'obbligo di ripatrimonializzare l'ente.

Si ricorda inoltre la deliberazione consiliare n. 58/2022, con cui si è proceduto a RICLASSIFICARE la voce del fondo di dotazione dello stato patrimoniale passivo, portandola a valore di riserva negativa per beni indisponibili, in ossequio al DM 1 settembre 2021, secondo cui la voce "Fondo di dotazione" non può assumere un valore negativo, a seguito di cui il fondo di dotazione è pari a 0.

#### II. RISERVE

Le riserve "costituiscono la parte del patrimonio netto che, in caso di perdita, è primariamente utilizzabile per la copertura, a garanzia del fondo di dotazione previa apposita delibera del Consiglio, salvo le riserve indisponibili, istituite a decorrere dal 2017, che rappresentano la parte del patrimonio netto posta a garanzia dei beni demaniali e culturali o delle altre voci dell'attivo patrimoniale non destinabili alla copertura di perdite. ... Per i Comuni, la quota dei permessi di costruire che - nei limiti stabiliti dalla legge - non è destinata al finanziamento delle spese correnti, costituisce incremento delle riserve."

Questa voce al 31/12/2024 ammonta ad €. 9.860.542,34.-, ed è formata da:

- riserve da permessi di costruire (non destinati a finanziare spese correnti al netto degli ammortamenti) per €. //;
- riserve indisponibili per partecipazioni senza valore di liquidazione in caso di scioglimento per €. 500,00;

ALTRE RISERVE INDISPONIBILI	
<b>VALORE AL 31/12/2023</b>	<b>€ 500,00</b>
Incrementi per accantonamenti	€ -
Decrementi per utilizzi	€ -
<b>Valore Stato patrimoniale al 31/12/2024</b>	<b>€ 500,00</b>

- riserve indisponibili per beni demaniali o patrimoniali indisponibili e beni storico-culturali per €. 9.860.042,34.- ;

RISERVE - INDISPONIBILI PER BENI DEMANIALI E PATRIMONIALI INDISP. E CULTURALI	
<b>VALORE AL 31/12/2023</b>	<b>€ 10.793.033,85</b>
Incrementi per acquisti/manutenzioni	
Decrementi per ammortamenti, alienazioni	-€ 932.991,51
<b>Valore Stato patrimoniale al 31/12/2024</b>	<b>€ 9.860.042,34</b>

- altre riserve indisponibili per €. . //

Nel corrente anno non si forma alcuna riserva per permessi di costruire, in quanto la parte di oneri e sanzioni non usata per finanziare spese di investimento, è stata accantonata in avanzo quale potenziale passività per la restituzione di oneri pagati per costruzione di 1^ casa ai sensi dell'art. 90bis della L.P. 15/2015.

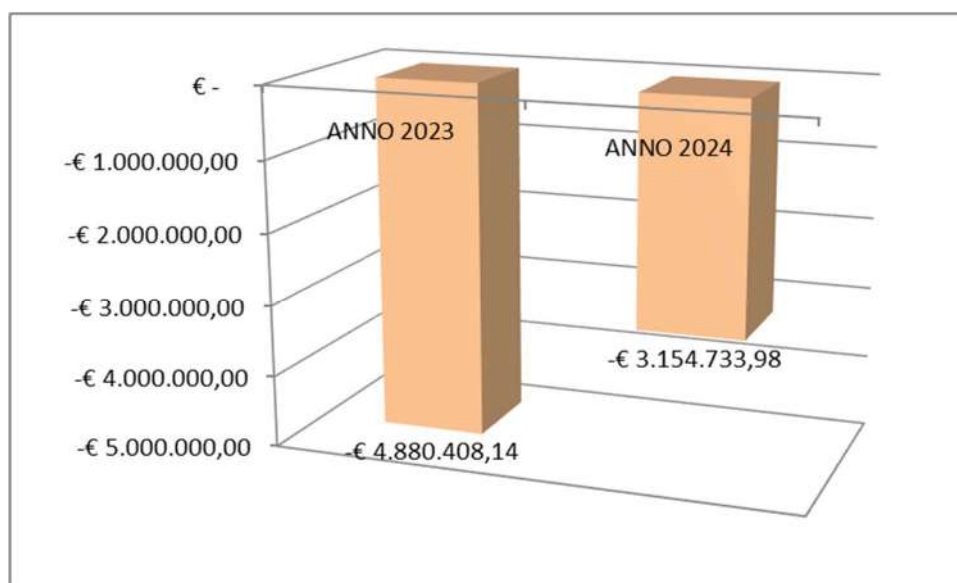
Solitamente tra le riserve si trovano valorizzati anche i risultati degli anni precedenti, valore questo non determinabile visto che sino ad ora non si è tenuta la contabilità economico patrimoniale e da eventuali operazioni di rivalutazione delle poste dello stato patrimoniale.

### III. RISERVE NEGATIVE PER BENI INDISPONIBILI

Come esplicitato nel precedente paragrafo dedicato al fondo di dotazione, questa voce è valorizzata dal 31/12/2021 ed accoglie il valore che al 31/12/2020 era del fondo di dotazione.

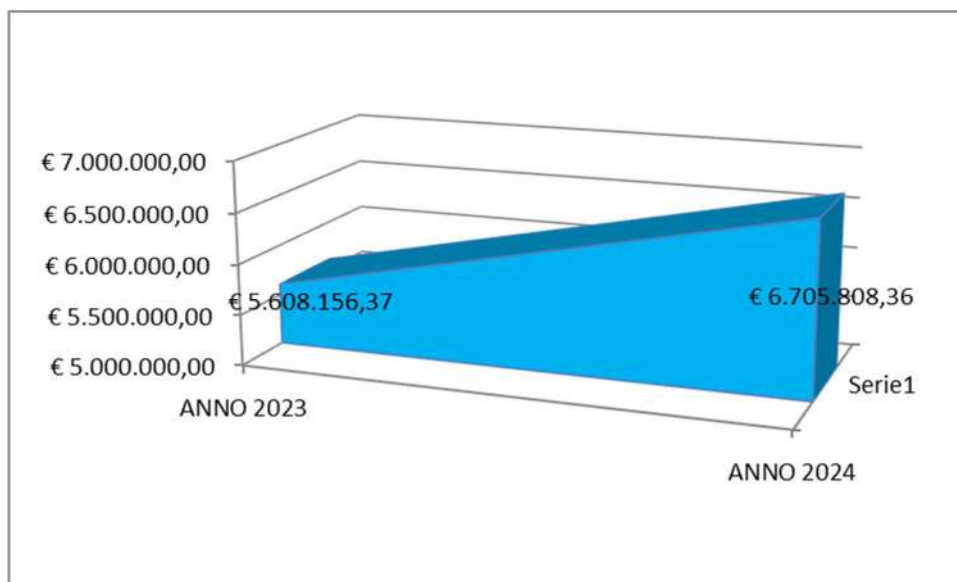
La riserva negativa per beni indisponibili al 31/12/2024 ammonta ad -€ 3.154.733,98-, in aumento rispetto allo scorso anno (€.-4.880.408,14-) grazie anche agli ammortamenti di beni demaniali, di contributi agli investimenti.

<b>RISERVE NEGATIVE PER BENI INDISPONIBILI</b>	
<b>VALORE AL 31/12/2023</b>	<b>-€ 4.880.408,14</b>
Incrementi per rettifica valore contributi agli investimenti e riduzione valore delle riserve per ammortamenti beni demaniali non costituenti costi	€ 1.725.674,16
Decrementi	
<b>Valore Stato patrimoniale al 31/12/2024</b>	<b>-€ 3.154.733,98</b>

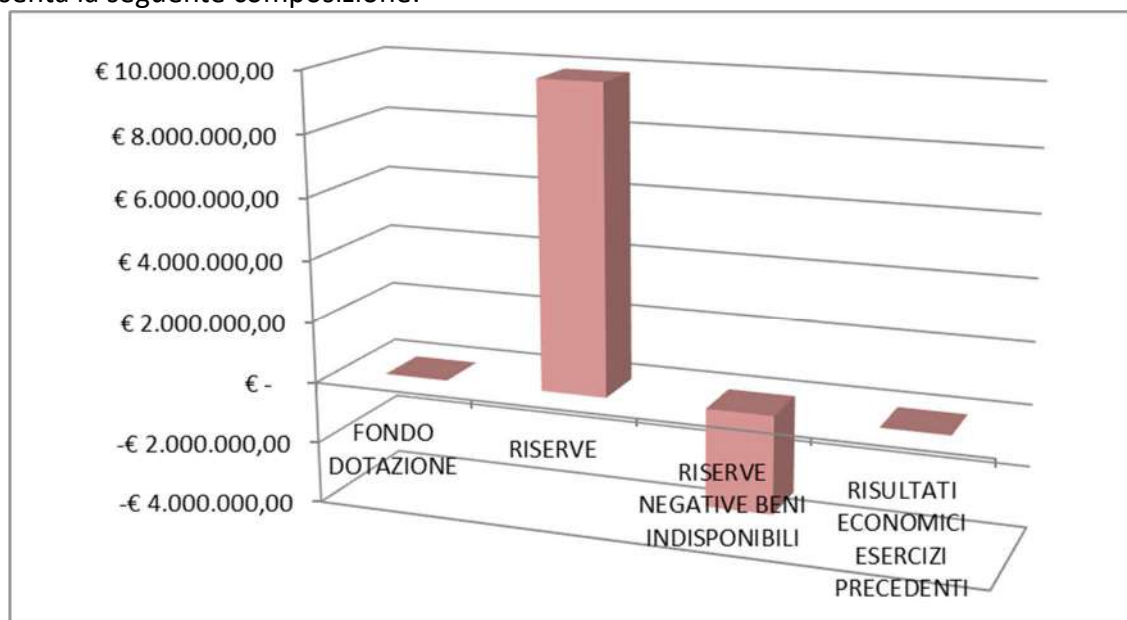


**IL TOTALE PATRIMONIO NETTO AL 31/12/2024 E' PARI A + €. 6.705.808,36.-**

Il patrimonio netto cresce rispetto al 2023 di € 1.097.651,99.-:



e presenta la seguente composizione:



## **B. FONDI RISCHI E ONERI**

La norma prevede che "Alla data di chiusura del rendiconto della gestione occorre valutare i necessari accantonamenti a fondi rischi e oneri destinati a coprire perdite o debiti aventi le seguenti caratteristiche:

- natura determinata;
- esistenza certa o probabile;
- ammontare o data di sopravvenienza indeterminati alla chiusura dell'esercizio

... Le passività che danno luogo ad accantonamenti a fondi per rischi e oneri sono di due tipi:

- a) accantonamenti per passività certe, il cui ammontare o la cui data di estinzione sono indeterminati.
- b) accantonamenti per passività la cui esistenza è solo probabile, si tratta delle cosiddette "passività potenziali" o fondi rischi."

I. PER TRATTAMENTI DI QUIESCENZA

//

II. PER IMPOSTE

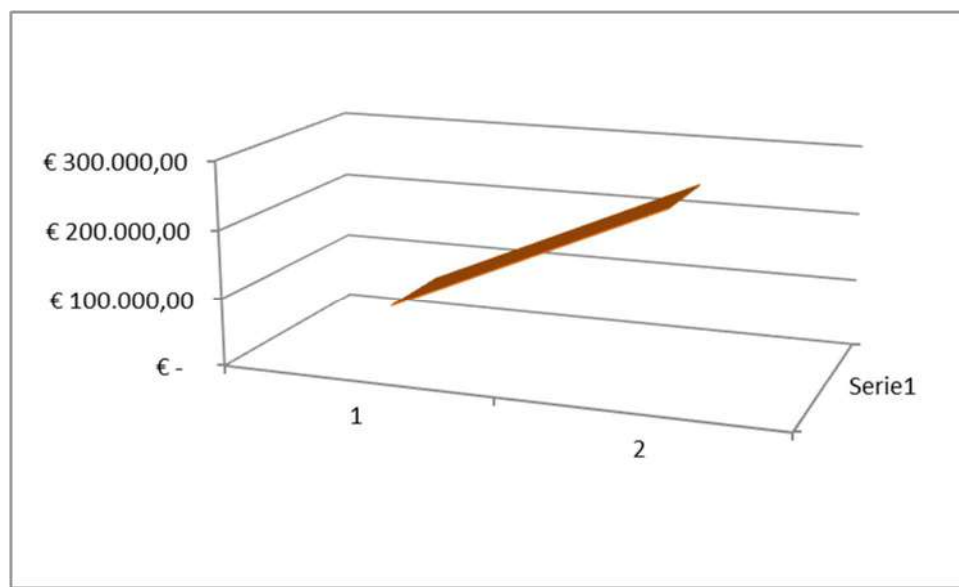
//

III. PER ALTRI

La consistenza di tale fondo al 31/12/2024 è di €. 253.172,07.- e risulta coerente con quanto accantonato in avanzo di amministrazione al 31/12/2024 (esclusa la quota del FCDE in avanzo, che viene qui portata in detrazione diretta dei crediti ed escluso l'accantonamento per TFR che in stato patrimoniale costituisce voce a sé stante). Tali fondi sono riferiti a:

- ✓ Fondo rischi contenzioso €. 4.000,00.-;
- ✓ Accantonamento per fine mandato del Sindaco €. 8.875,60.-;
- ✓ Accantonamento per rinnovo contrattuale al personale €. 5.500,00.-;
- ✓ Accantonamento per fondo di garanzia debiti commerciali €. 13.834,00.-;
- ✓ Accantonamento per passività potenziale €. 44.567,00.

FONDI	CONTENZIOSO	RINNOVO CONTRATTUALE	FGDC	PASSIVITA' POTENZIALE	FINE MANDATO
<b>VALORE AL 31/12/2023</b>	€ 4.000,00	€ 5.500,00	€ 13.834,00	€ 44.567,00	€ 8.875,60
Incrementi per accantonamenti	€ 500,00	€ 1.000,00	€ -	€ 185.916,52	€ 2.730,95
Decrementi per utilizzi	€ -	€ -	€ -	€ 13.752,00	€ -
<b>Valore Stato patrimoniale al 31/12/2024</b>	€ 4.500,00	€ 6.500,00	€ 13.834,00	€ 216.731,52	€ 11.606,55



**C. TRATTAMENTO DI FINE RAPPORTO**

Questa voce comprende l'accantonamento in avanzo di amministrazione per TFR, di complessivi €.50.582,73.-, in quanto ne corso del 2024 è stato applicato avanzo accantonato al fine di finanziare trattamenti di fine rapporto per personale cessato dal servizio:

FONDO TFR	
<b>VALORE AL 31/12/2023</b>	€ 47.582,73
Incrementi per accantonamenti	€ 3.000,00
Decrementi per utilizzi	€ -
<b>Valore Stato patrimoniale al 31/12/2024</b>	€ 50.582,73

## D. DEBITI

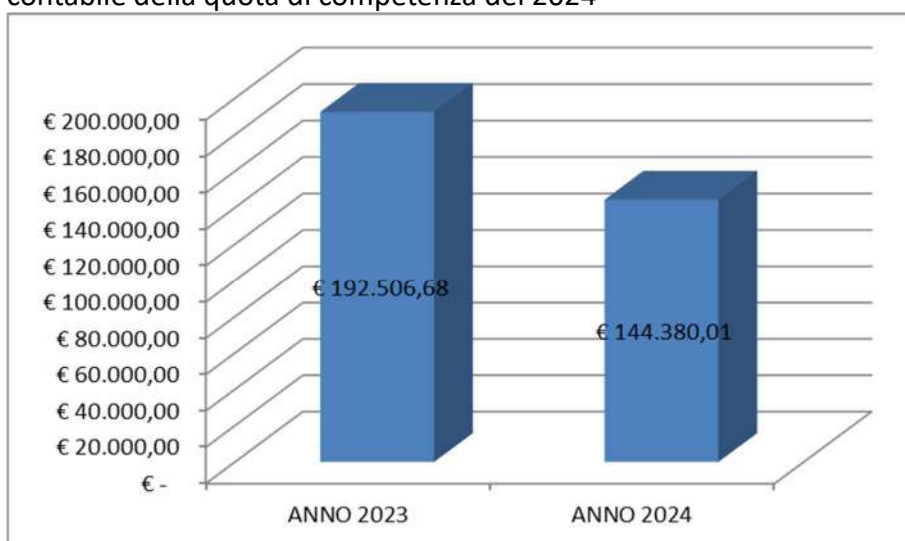
I debiti sono costituiti dai residui attivi e passivi dell'esercizio considerato, a cui vanno sommati quelli corrispondenti agli impegni assunti negli esercizi del bilancio pluriennale successivi a quello in corso, sorti per obbligazioni giuridicamente perfezionate esigibili negli esercizi successivi.

### I. DEBITI DI FINANZIAMENTO

Secondo il principio 4/3 allegato al D.Lgs. 118/2011, i debiti di finanziamento *“dell'ente sono determinati dalla somma algebrica del debito all'inizio dell'esercizio più gli accertamenti sulle accensioni di prestiti effettuati nell'esercizio meno i pagamenti per rimborso di prestiti.”*

Questa voce, al 31/12/2024 ammonta ad €. 144.380,01.-, e riguarda le somme da rimborsare per estinzione anticipata di mutui dovuto alla Provincia autonoma di Trento per un'operazione effettuata nel 2015, inserita nel bilancio finanziario viene inserita annualmente per le quote di competenza in quanto si tratta di un giro contabile interno al Comune a valere sull'ex fondo investimenti minori.

Si rileva, per questa voce, che il notevole calo rispetto al valore del 31/12/2023(€. 192.506,68.-) è dovuto al giro contabile della quota di competenza del 2024



### II. DEBITI VERSO FORNITORI

Lo stato patrimoniale presenta un saldo in questa voce di €. 1.326.680,80.-, riguardante sostanzialmente di spese di funzionamento della macchina comunale (servizi per buoni pasto, acquisto cancelleria, vestiario, materiale informatico, materiali di consumo, spese per servizi diversi) ancora da pagare al 31/12/2024.

### III. DEBITI PER TRASFERIMENTI E CONTRIBUTI

I totali €. 142.732,69.- sono concernenti trasferimenti che il Comune di Villa Lagarina deve ad altri enti (a Comuni per gestioni associate o rimborsi spese, a istituzioni sociali private, ad altri soggetti), in attesa che vengano rendicontati, richiesti e debitamente supportati dalla relativa spesa effettivamente sostenuta. Trattasi, anche in questo caso, di componenti di residui passivi.

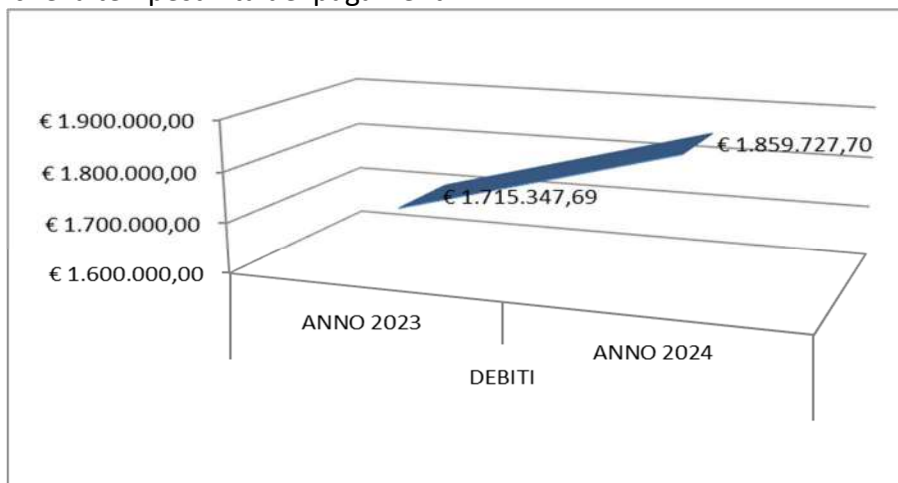
### IV. ALTRI DEBITI

Per complessivi €.245.934,20.- e composti da debiti tributari per €. 12.983,00.-, debiti per oneri previdenziali del personale per €.6.479,82.- ed altri debiti per €.226.471,38.- (in questa ultima categoria sono stati riportati i debiti iscritti nel rendiconto finanziario tra le partite di giro relativi alla restituzione di depositi cauzionali ricevuti da terzi). Per la parte tributaria e previdenziale, si

rammenta che il pagamento viene effettuato sempre il mese successivo a quello di riferimento. I debiti, sono costituiti pertanto da residui passivi, debitamente aumentati delle componenti di debito su esercizi futuri:

<b>DEBITI</b>	
<b>Residui passivi al 31/12/2024</b>	<b>€ 1.715.347,69</b>
Incrementi per impegni pluriennali futuri	€ 144.380,01
Decrementi per.....	0
<b>Valore Stato patrimoniale al 31/12/2024</b>	<b>€ 1.859.727,70</b>

Come si accennava precedentemente, il Comune ha migliorato la propria capacità di riscossione, migliorando anche la tempestività dei pagamenti.



#### **D. RATEI E RISCONTI E CONTRIBUTI AGLI INVESTIMENTI**

##### **I. RATEI PASSIVI**

I ratei passivi, in modo speculare agli attivi, sono quote di costi che saranno pagati in futuro ma che vanno computati al corrente esercizio in quanto in essi viene espletata la loro utilità economica. La consistenza dei ratei passivi al 31/12/2024 è di €. 40.765,73 e riguardano, tra l'altro, le indennità al personale dipendente erogabili nel 2025 (con relativi oneri riflessi) ma di competenza del 2024 e pagamenti effettuabili nel 2025 per servizi resi nel corso del 2024

<b>RATEI PASSIVI</b>	
<b>Ratei passivi al 31/12/2023</b>	<b>€ 34.778,71</b>
decrementi per computazione in conto al 2024 ed economie di spesa	-€ 34.778,71
rettifica per competenza altri esercizi	€ 40.765,73
<b>Valore Stato patrimoniale al 31/12/2024</b>	<b>€ 40.765,73</b>

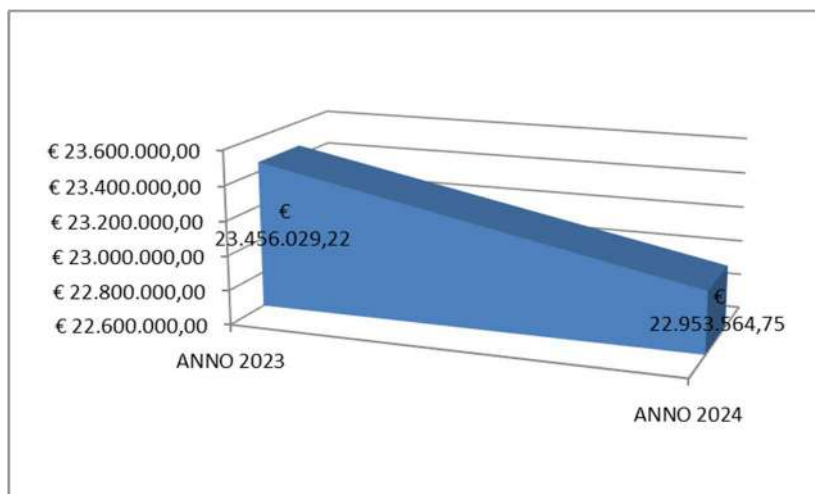
##### **II. RISCONTI PASSIVI**

Questa voce accoglie ricavi da sospendere in quanto non di competenza dell'esercizio 2024 ancorché riscossi nel 2024 o in esercizi precedenti. Tra essi, le concessioni pluriennali (quali ad esempio le cimiteriali) per €. 18.442,74.-:

<b>RISCONTI PASSIVI E CONCESSIONI PLURIENNALI</b>	
<b>Risconti passivi al 31/12/2023</b>	<b>€ 37.137,00</b>
decrementi per computazione in conto al 2024	-€ 20.474,47
incrementi per sospensione in conto altri esercizi	€ 1.780,21
<b>Valore Stato patrimoniale al 31/12/2024</b>	<b>€ 18.442,74</b>

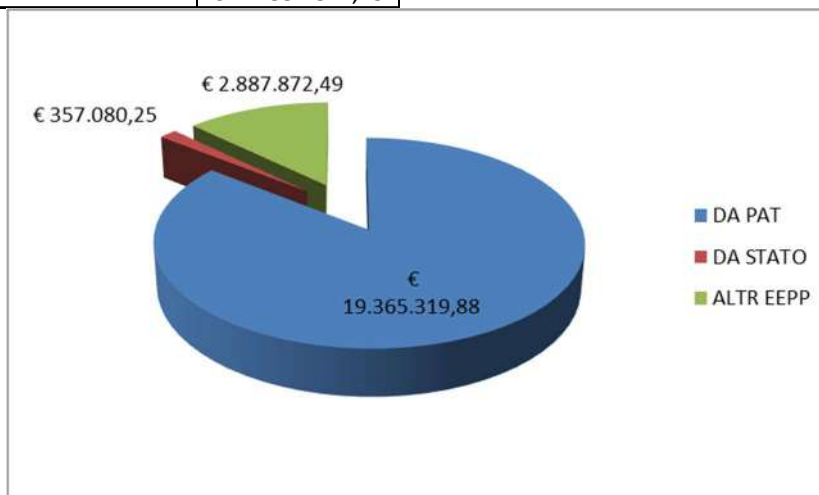
Sempre in questa voce, confluiscono i conferimenti da trasferimenti da capitale in conto investimenti, per la quota a copertura del residuo valore da ammortizzare del cespite. Nel merito degli investimenti fatti negli ultimi 19 anni e relativa fonte di finanziamento, si giunge ad un totale di € 22.953.564,75.- (calcolato escludendo il valore dei terreni che, non essendo ammortizzabili, non sono riscontabili)

<b>RISCONTI PASSIVI - CONTRIBUTI AGLI INVESTIMENTI</b>	
Risconti passivi al 31/12/2023	€ 23.456.029,22
incrementi per nuovi investimenti	€ 803.656,00
decrementi per ammortamenti	-€ 1.306.120,47
<b>Valore Stato patrimoniale al 31/12/2024</b>	<b>€ 22.953.564,75</b>



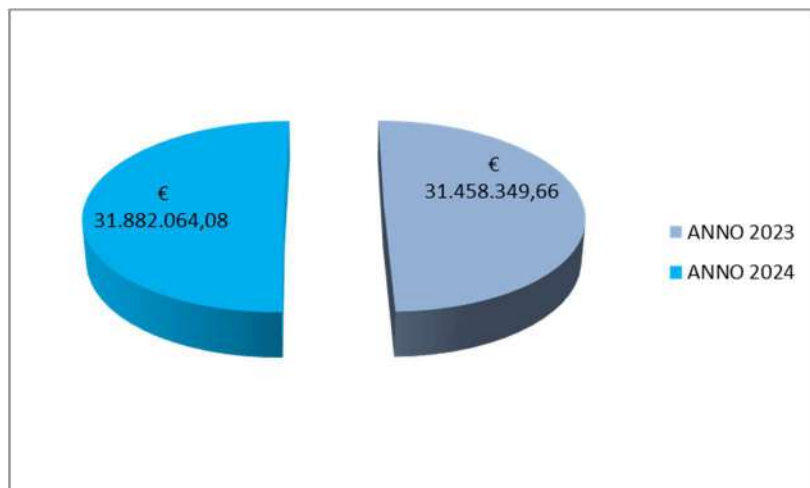
Con la seguente composizione di soggetti finanziatori:

DA PAT	€ 19.365.319,88
DA STATO	€ 357.080,25
ALTR EEPP	€ 2.887.872,49



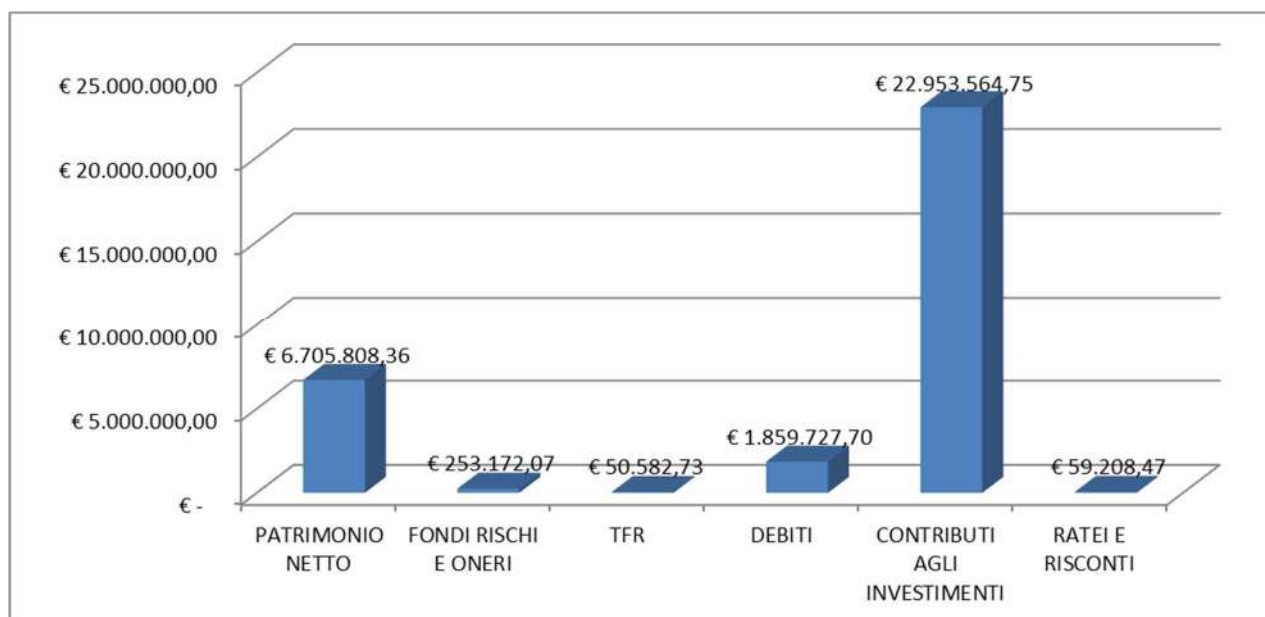
Il calo della voce rispetto al dato 2023, è dovuto non solo agli ammortamenti ma anche al fatto che sono stati esclusi i valori dei terreni che non essendo ammortizzabili, non sono riscontabili.

**IL TOTALE DEL PASSIVO al 31/12/2024 chiude a complessivi € 31.882.064,08**



La composizione generale del passivo è la seguente:

PATRIMONIO NETTO	€ 6.705.808,36
FONDI RISCHI E ONERI	€ 253.172,07
TFR	€ 50.582,73
DEBITI	€ 1.859.727,70
CONTRIBUTI AGLI INVESTIMENTI	€ 22.953.564,75
RATEI E RISCOINTI	€ 59.208,47



### **CONTI D'ORDINE**

Preme innanzitutto evidenziare che non sussiste alcuna relazione tra i conti d'ordine e le partite di giro, in quanto come disposto dal punto 7.3 dell'allegato 4/3 al D.Lgs. 118/2011, "le somiglianze sono solo apparenti ed ingannevoli". Infatti i conti d'ordine non contribuiscono al valore dello stato patrimoniale.

Il totale dei conti d'ordine chiude al 31/12/2024 a complessivi €. 3.030.296,04.-, e risulta formato come di seguito descritto.

#### **1. IMPEGNI SU ESERCIZI FUTURI**

Valore al 31/12/2024 pari ad €. 2.827.662,76.-, riguardanti acquisto di beni e servizi, oneri per il

personale, investimenti fissi e contributi agli investimenti.

2. BENI DI TERZI IN USO

Questa voce include alcune opere d'arte concesse in comodato d'uso al Comune, nonché il valore di servitù che il Comune ha stipulato su terreni di terzi (€ 13.160,00.-).

3. BENI IN USO A TERZI

In modo speculare alla voce precedente, questa voce racchiude il valore dei beni che il Comune ha dato in uso a terzi a vario titolo, per totali € 189.473,28.-.

4. IMPEGNI PER GARANZIE DI TERZI

Non è stata effettuata alcuna operazione, la consistenza finale rimane a 0.

## 5. CONCLUSIONI

Per il Comune di Villa Lagarina, redigere lo stato patrimoniale al 31/12/2024 sta diventando ormai consueto, anche se risulta sempre un lavoro impegnativo, soprattutto in sede di scritture di rettifica ed ammortamento, ratei e risconti. Il Servizio programmazione e bilancio prosegue nello studio e nella formazione e preparazione per giungere a tale risultato, consci che ciò faciliterà il passaggio in contabilità ACCRUAL nel 2026.

Tra i positivi dati che si possono vedere, sicuramente c'è in primis quello dell'aumento dei totali dello stato patrimoniale (esclusi i conti d'ordine) che quindi cresce il suo valore. Altro dato che va letto molto in positivo è quello della diminuzione del valore negativo delle riserve negative per beni indisponibili (leggasi ex fondo di dotazione), comportante un evidente crescita del valore del patrimonio netto del Comune.

Ciò non di meno, risulta particolarmente importante e soddisfacente, oltre che sempre più comprensibile per l'Amministrazione comunale, avere sotto mano una situazione patrimoniale che mostri la reale consistenza dell'intero patrimonio comunale, non solo limitato alle transazioni monetarie del rendiconto finanziario, ma che espliciti anche valori non prontamente rilevabili (si veda la consistenza degli immobili al netto degli ammortamenti, il valore revisionato annualmente delle partecipazioni).

Il fatto di poter avere uno stato affiancato di valori, ha permesso di fare alcune analisi che sono state sopra rappresentate e consente di avviare considerazioni di valorizzazione del patrimonio comunale, nonché dei ragionamenti sui servizi e sulla economicità dell'azione amministrativa e tecnica. Poter trasformare un rendiconto finanziario in dati e valori economico-patrimoniali infatti, dà maggiore conoscenza e comprensione della gestione delle risorse e dei beni comunali, permettendo ragionamenti di valorizzazione dei beni e di massimizzazione della loro resa anche in termini finanziari, oltre che a fornire basi dati comparabili spazio temporali con la propria gestione e con quelle di enti con simili situazioni e densità demografiche.

Questo consentirebbe analisi di bilancio comparate e maggiormente strutturate, che possono portare a ragionamenti su possibili incontri di attività, scambi di *best practices*, lavori in sinergia, interessi ed investimenti di *stakeholders* con nuove forme di interventi per le casse comunali di cui beneficerebbe la collettività tutta, che sarà un obiettivo da prefissare.

In linea generale, comunque, la positività di alcuni elementi dello stato patrimoniale ha permesso di valutare che, in caso di redazione di conto economico, il risultato di esercizio sarebbe una eventuale perdita dovuta sostanzialmente alla rilevazione di costi che altrimenti in contabilità finanziaria non son considerati (quali gli ammortamenti).



**COMUNE DI VILLA LAGARINA**  
**Provincia Autonoma di Trento**

**Relazione sullo stato di attuazione dei  
programmi al 31/12/2024**

## INDICE

1. PREMESSA .....	1
2. CONTESTO DI RIFERIMENTO .....	2
3. STATO DI ATTUAZIONE DELLE ENTRATE.....	3
4. STATO DI ATTUAZIONE DELLE USCITE.....	7
5. STATO DI ATTUAZIONE DEGLI OBIETTIVI DEI RESPONSABILI DEI SERVIZI....	10
6. PIANO DELLA PERFORMANCE.....	21
7. CONSIDERAZIONI FINALI.....	22

## 1. **PREMESSA**

L'armonizzazione contabile, tra le altre novità, introduce anche la verifica dello stato di attuazione dei programmi, e questo non solo in modo distinto dalla salvaguardia degli equilibri di bilancio (da effettuarsi entro il 31 luglio di ogni anno), ma anche affiancato al rendiconto di gestione. Questo al fine di avere un confronto, a consuntivo, con il Documento unico di programmazione (DUP) e con gli obiettivi fissati in esso e nel piano esecutivo di gestione (PEG).

L'importanza della rendicontazione a consuntivo, degli obiettivi oltre che dell'aspetto finanziario, permette di valutare gli scostamenti della gestione rispetto alle attività di programmazione. Analizzandone i motivi, si può giungere a migliorare la pianificazione, ed ottimizzare così l'utilizzo delle risorse in linea con gli effettivi bisogni della cittadinanza. Altra funzione della verifica dello stato di attuazione, in particolare nel merito degli obiettivi, è quella di valutare l'operato dei responsabili delle strutture a cui sono affidate le risorse strumentali, umane e finanziarie, constatando il grado di raggiungimento degli obiettivi e determinandone così la relativa performance.

Per consentire analisi appropriate però, va precisato che nella relazione di verifica sono oggetto di segnalazione tutte quelle situazioni di gestione che si possono definire straordinarie, o comunque non di normale funzionamento dell'ente o della situazione socio-economica del Paese.

Da quanto sopra esplicitato, emerge con chiarezza l'importanza non solo dei processi di programmazione iniziale, che la norma prevede su base triennale, ma anche di verifica intermedia in corso d'anno (solitamente unitamente agli equilibri di bilancio anche se in modo distinto) in modo da permettere le debite azioni correttive che portino a migliorare gestione e performance dell'ente. La rendicontazione a consuntivo, infine, fornisce i risultati finali della gestione annuale, da cui si può trarre importanti informazioni per aggiustare le linee strategiche ed operative di gestione. Tutti questi dati saranno poi racchiusi nella relazione di fine mandato dell'Amministrazione, soggetta al vaglio degli organi contabili di controllo oltre che dei cittadini.

## 2. CONTESTO DI RIFERIMENTO

Il 2024 prosegue con la crisi dei costi energetici e del gas, a causa del conflitto russo-ucraino. A seguito di tale guerra, sono state influenzate anche le economie europee, che hanno supportato e inviato aiuti all'Ucraina invasa. Lo Stato italiano, già nel 2023 oltre a tali costi straordinari, ha dovuto stanziare ingenti somme da destinare agli enti locali, a sostegno della parte corrente di bilancio, e più specificatamente delle spese per utenze di energia elettrica e riscaldamento, esplosi in aumenti a dir poco esorbitanti, oltre che a supportare i bilanci delle imprese.

Nel 2024 quindi pertanto sono ancora rilevabili, anche se in tono minore, degli scostamenti rispetto al bilancio previsionale finanziario, ma soprattutto rispetto alle annualità precedenti proprio perché il 2024, come il 2023, è caratterizzato da un andamento anomalo per quanto sopra esposto.

Si segnala, peraltro, che il Comune mantiene da anni l'invarianza delle aliquote tributarie e del canone unico, garantendo inoltre il mantenimento e miglioramento dei servizi offerti alla cittadinanza, proprio per non gravare ulteriormente, più di quanto la situazione lavorativa, sociale o finanziario-economica del Paese non faccia già.

### 3. STATO DI ATTUAZIONE DELLE ENTRATE

Si espone di seguito, riassuntivamente, lo stato di attuazione delle entrate finanziarie:

#### ENTRATA

TITOLO	ASSESTATO	ACCERTATO	% REALIZZO SU ASSESTATO	INCASSATO C/COMPETENZA	RESIDUI DA COMPETENZA DA RIPORTARE	% REALIZZO SU ACCERTATO	RESIDUI DI COMPETENZA RIPORTATI AL 1/1	% REALIZZO INCASSATO SU RESIDUI INIZIALI	INCASSATO SU RESIDUI	RESIDUI DA RESIDUI DA RIPORTARE**	ACCERTAMENTI REIMPUTATI SU ANNI FUTURI
Titolo 1: Entrate correnti di natura tributaria, contributiva e perequativa	€ 1.546.880,56	€ 1.423.473,47	92%	€ 1.291.204,08	€ 132.269,39	91%	€ 275.719,56	55%	€ 151.970,79	€ 126.743,54	€ -
Titolo 2: Trasferimenti correnti	€ 1.126.756,97	€ 1.156.139,50	103%	€ 783.365,74	€ 372.773,76	68%	€ 355.944,58	98%	€ 349.051,93	€ -	€ -
Titolo 3: Entrate extratributarie	€ 1.064.356,16	€ 1.028.863,74	97%	€ 565.286,96	€ 463.576,78	55%	€ 659.692,15	73%	€ 478.903,38	€ 354.608,81	€ -
Titolo 4: Entrate in conto capitale	€ 1.670.829,15	€ 1.609.569,95	96%	€ 319.764,65	€ 1.289.805,30	20%	€ 656.662,15	29%	€ 189.928,01	€ 463.873,14	€ -
Titolo 5: Entrate da riduzione di attività finanziarie	€ -	€ -		€ -			€ -		€ -	€ -	€ -
Titolo 6: Accensione Prestiti	€ -	€ -		€ -			€ -		€ -	€ -	€ -
Titolo 7: Anticipazioni da istituto tesoriere/cassiere	€ -	€ -		€ -	€ -		€ -		€ -	€ -	€ -
	<b>€ 5.408.822,84</b>	<b>€ 5.218.046,66</b>	<b>97%</b>	<b>€ 2.959.621,43</b>	<b>€ 2.258.425,23</b>	<b>58%</b>	<b>€ 1.948.018,44</b>	<b>64%</b>	<b>€ 1.169.854,11</b>	<b>€ 945.225,49</b>	<b>€ -</b>

\*non si rappresentano i servizi per conto terzi e partite di giro in quanto non hanno natura discrezionale

\*\*COMPETENZA E RESIDUI al netto delle economie e maggiorazioni del riaccertamento

Passiamo ora ad analizzare i dati in tabella, esplicitandone i significati in modo più puntuale. Rispetto al bilancio previsionale, il totale assestato delle entrate (a seguito di tutte le variazioni apportate in corso d'anno) giunge ad €. 5.408.822,84.- (escluso il fondo pluriennale vincolato di entrata e non considerato l'avanzo di amministrazione applicato a parziale copertura delle minori entrate discrezionali deliberate dal Comune nonché escluse le partite di giro ed i servizi per conto terzi), quindi in notevole aumento rispetto al 2023.

L'accertato, rispetto al totale dell'assestato, arriva alla media del 97% (in crescita rispetto al 2023 dove era del 92%) mentre l'incassato sull'accertato arriva al 58%, in lieve aumento rispetto al 57% del 2023. Si rilevano che in molti casi gli insoluti derivano da procedure fallimentari (quindi anche di grosso importo) o di privati o ditte che hanno difficoltà a pagare. Inoltre, dato che abbassa molto la media sono le entrate di parte capitale di cui si dirà in seguito.

Le entrate tributarie presentano un accertato pari al 92%, e nel corso del 2024 si sono registrati alcuni maggiori incassi per attività di accertamento tributario e di ravvedimenti operosi dei contribuenti.

La buona capacità di riscossione, che giunge al 91% rispetto all'87% del 2023, è testimoniata anche dal volume dei residui di competenza da riportare che si limitano al 9% rispetto all'accertato complessivo, nonché dagli incassi rispetto alla consistenza dei residui iniziali (oltre 151mila euro rispetto agli oltre 275mila di residui iniziali).

Per il titolo 2 dell'entrata (trasferimenti correnti per lo più dalla Provincia) nel 2024 l'accertato supera le previsioni (103%), dovuto anche all'intervento della PAT e dello Stato per sostenere i maggiori costi delle utenze.

Gli incassi si mantengono in linea con gli anni precedenti (68%), ed i residui della competenza da riportare sono del 30%. Rispetto alla consistenza iniziale dei residui, quelli da riportare sono in lieve calo. L'andamento di questo titolo di entrata risente tanto della dipendenza che gli enti locali hanno nei confronti della PAT. Si ricorda inoltre che le liquidazioni dei fondi specifici concessi ai Comuni, avviene su richiesta di apposito fabbisogno di cassa e previa verifica del loro saldo di cassa.

Il titolo III delle entrate patrimoniali, si sta normalizzando, nonostante ancora si contino minori affitti per uso di sale e minori entrate per servizi erogati, anche se le variazioni in corso d'anno hanno permesso di aggiustare la situazione modificando gli stanziamenti di bilancio (accertato su assestato 97% in crescita rispetto al 91% del 2023). La progressiva normalizzazione e stabilizzazione dell'economia si riflette anche sugli incassi di tale titolo, tant'è che si giunge al 55% del 2024 rispetto al 44% del 2023.

I residui della competenza da riportare (€. 463.576,78.-) sono in deciso calo rispetto al 2023 (€. 659.692,15.-), ed il loro incasso è del 73%, mentre l'incassato del 2024 sui residui da residui è di 478.903,38.-. I residui da riportare, pertanto sono di molto inferiori rispetto al dato del 2023, a dimostrazione della maggiore capacità e velocità di incasso del Comune.

Le entrate di parte capitale mostrano uno scostamento del 4% tra accertato e assestato (nel 2023 era del 26%): la motivazione è "fisiologica", nel senso che ci sono state entrate non accertate in quanto la spesa è stata riprogrammata sulle annualità future, oppure, per il mancato sostenimento della spesa ovvero ancora per la generazione di FPV di spesa.

L'incassato rispetto all'accertato arriva al 20%, importo molto limitato dovuto al fatto che la PAT, come già spiegato precedentemente, non eroga fabbisogni sui contributi concessi se la cassa dell'ente ha importi positivi. I residui da riportare per la competenza arrivano ad oltre i 656mila euro mentre quelli derivanti da residui sono oltre 463 mila.

Prosegue pertanto la tendenza del Comune ad anticipare le spese per opere, prima di poterle rendicontare ad avvenuta conclusione e incassare il contributo concesso per la realizzazione

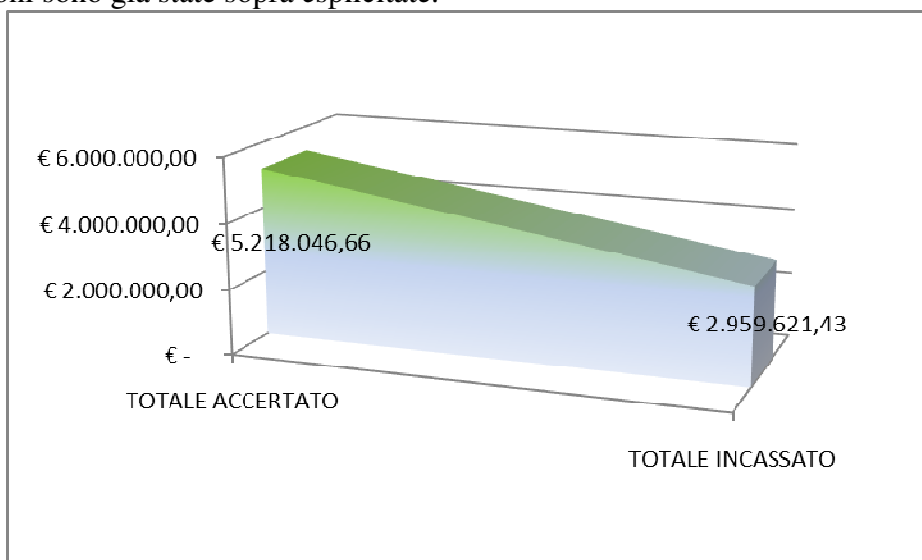
dell'investimento. Alla rendicontazione non sempre però segue la materiale erogazione da parte della PAT della entrata che finanzia l'intervento, in quanto ciò avviene unicamente in presenza di saldi di cassa non così positivi rispetto alle spese da sostenere, anche se si ricevono anticipi sulle opere del PNRR il cui saldo però è sempre erogato nelle annualità successive alla rendicontazione.

Si tiene peraltro a precisare che alcune entrate accertate e/o incassate (sia di parte corrente che di parte capitale), sono state accertate e finanziano spese reimputate attraverso la formazione di fondo pluriennale vincolato, su annualità future.

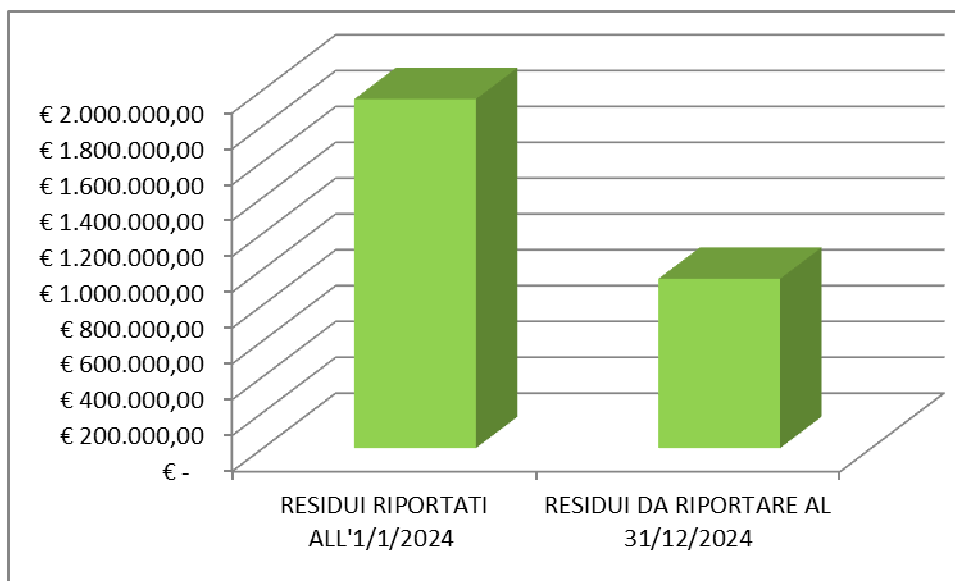
La media generale di realizzo dell'accertato sull'asestato raggiunge il 97% (l'anno scorso era del 92%), risultato che rappresenta la correttezza, puntualità e precisione delle previsioni di entrata



La media di realizzo dell'incassato sull'accertato del 2024 arriva al 58% (rispetto al 57% del 2023), e le motivazioni sono già state sopra esplicitate.



Nel merito dei residui, si segnala l'incasso nel 2024 rispetto ai residui di inizio anno, pari al 64% (in calo rispetto al 75% del 2023), è dovuto soprattutto al continuo aumento del volume dei residui attivi, dovuto in buona parte al mancato incasso delle partite attive nei confronti della PAT, stante la positività dei flussi di cassa comunali.



A completamento dell'analisi sinora esposta, si evidenzia che il fatto di non registrare accertamenti per le anticipazioni di tesoreria è un dato più che buono, indice che il Comune non ha attinto a “finanziamenti” di liquidità da parte del Tesoriere.

A conclusione, infine, si segnala che non sono rappresentate le partite di giro ed i servizi per conto terzi, in quanto non aventi natura discrezionale per l'ente e pertanto non significative di analisi.

#### 4. STATO DI ATTUAZIONE DELLE SPESE

Si espone di seguito, riassuntivamente, lo stato di attuazione delle spese:

SPESA												
TITOLO	ASSESTATO***	IMEGNATO	% REALIZZO SU ASSESTATO***	PAGATO C/COMPETENZA	RESIDUI DA COMPETENZA DA RIPORTARE	% REALIZZO SU IMPEGNATO	RESIDUI DI COMPETENZA RIPORTATI AL 1/1	% PAGAMENTI SU RESIDUI ALL'1/1	RESIDUI PAGATI	RESIDUI DA RIPORTARE**	IMPEGNI REIMPUTATI SU ANNI FUTURI	
Titolo 1 Spese correnti	€ 3.698.020,72	€ 3.383.879,04	92%	€ 2.214.960,89	€ 1.168.918,15	65%	€ 1.255.571,69	86%	€ 1.082.706,38	€ 72.653,46	€ 84.329,70	
Titolo 2 Spese in conto capitale	€ 1.388.339,61	€ 1.088.364,84	78%	€ 789.418,05	€ 298.946,79	73%	€ 137.453,56	67%	€ 92.651,65	€ 43.710,17	€ 1.106.930,18	
Titolo 3: Spese per incremento attivita' finanziarie	€ -	€ -		€ -	€ -		€ -		€ -	€ -	€ -	
Titolo 4 Rimborso Prestiti	€ 48.127,54	€ 48.127,54	100%	€ 48.127,54	€ -	100%	€ -		€ -	€ -	€ -	
Titolo 5 Chiusura Anticipazioni ricevute da istituto tesoriere/cassiere	€ -	€ -		€ -	€ -		€ -		€ -	€ -	€ -	
	<b>€ 5.134.487,87</b>	<b>€ 4.520.371,42</b>	<b>90%</b>	<b>€ 3.052.506,48</b>		<b>79%</b>	<b>€ 1.393.025,25</b>	<b>77%</b>	<b>€ 1.175.358,03</b>	<b>€ 116.363,63</b>	<b>€ 1.191.259,88</b>	
*non si rappresentano i servizi per conto terzi e partite di giro in quanto non hanno natura discrezionale												
**COMPETENZA E RESIDUI al netto delle economie del riaccertamento												

Anche per la spesa, si procede ora ad effettuare delle valutazioni più approfondite sulla gestione.

Il titolo I spese correnti, riguardanti le spese di funzionamento generale dell'ente, ha un impegnato rispetto all'asestato del 92% (rispetto al 97% del 2023), con un pagato che arriva al 65% (62% nel 2023).

Il pagato sui residui riportati all'1/1 arriva all'86%, mentre i residui della competenza da riportare (1.168.918,15.-) sono in calo rispetto a quelli riportati al 31/12/2023 (1.255.571,69.-): la maggior parte dei residui da riportare a fine anno sono formati da impegni di competenza non pagati al 31/12/2024, e riguardano sostanzialmente trasferimenti correnti, contributi su retribuzioni, conguagli di utenze, e imposte di competenza del 2024 in pagamento nel 2025.

Per la parte corrente, si segnalano reimputazioni di impegni sul 2025 per €. 84.329,70.-, con creazione di FPV, riguardante per la quasi totalità indennità dovute al personale dipendente.

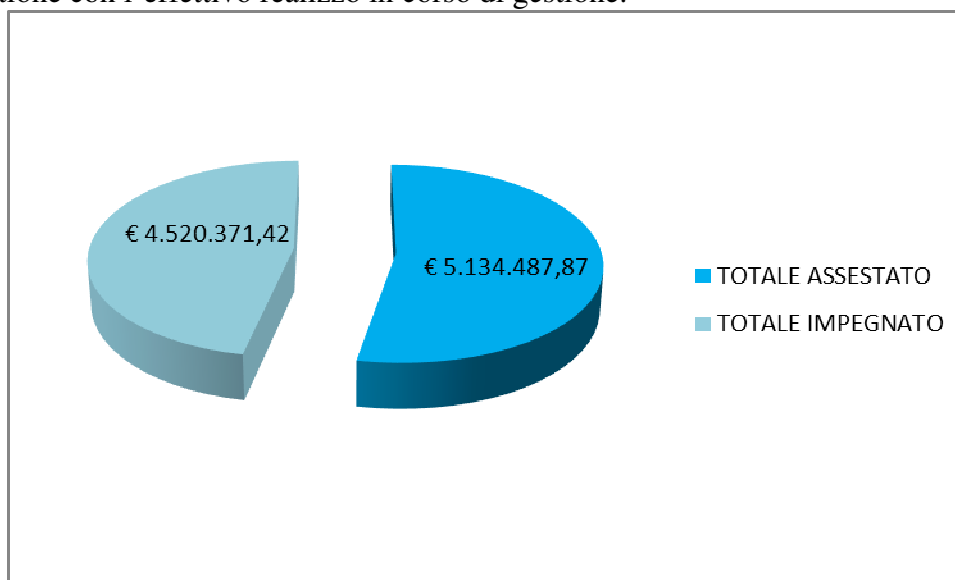
Le spese in conto capitale sono state impegnate per il 78% rispetto all'asestato, in notevole aumento rispetto al 44% del 2023. La percentuale inferiore dell'impegnato tuttavia risulta fisiologica, in quanto vi sono opere ed investimenti che vengono reimputati per spostamenti di esigibilità su anni futuri grazie all'attivazione di fondo pluriennale vincolato (€. 1.106.930,18.-).

Il pagato di competenza rispetto all'impegnato arriva al 73%, mentre il pagamento dei residui arriva al 67%.

I residui da riportare sono di oltre 298mila euro, a conferma che il Comune prosegue nell'anticipare la spesa rispetto poi agli incassi di entrata.

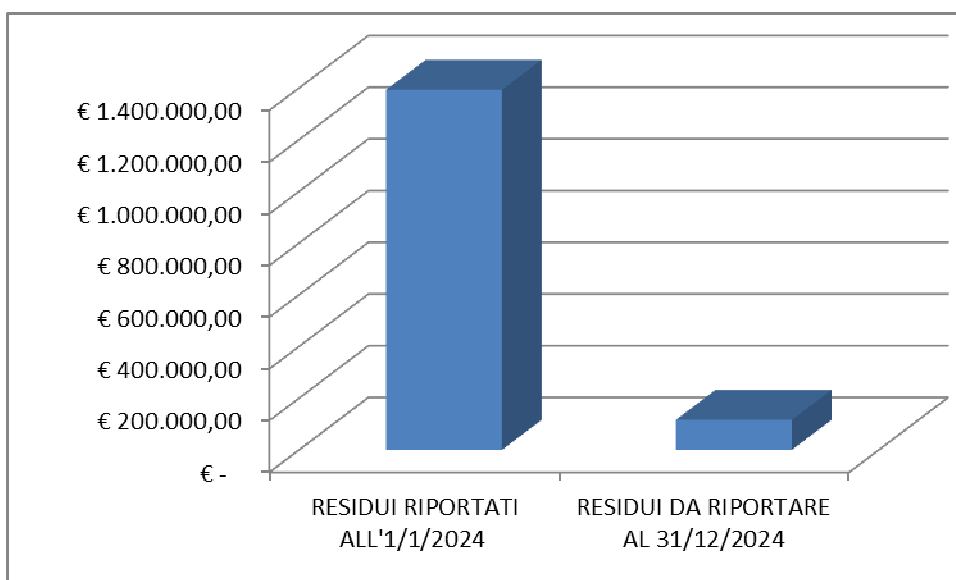
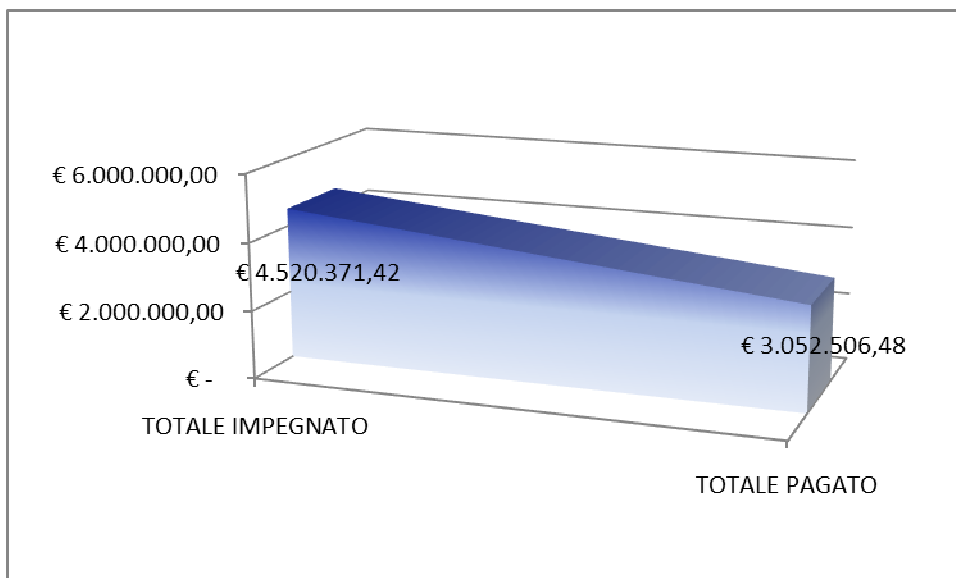
Per quanto riguarda il titolo relativo al rimborso mutui, si registra il giro interno di contabilizzazione (oltre €. 48mila) di recupero somme anticipate dalla PAT nel 2015 per l'operazione di estinzione anticipata di mutui che ha coinvolto una moltitudine di Comuni trentini.

Più in generale, la media di impegnato rispetto all'asestato arriva al 90% (non considerando le spese per anticipazioni di tesoreria) in notevole aumento rispetto al dato 2023, dato questo assolutamente positivo che, come detto, contrassegna il poco margine di scostamento delle previsioni in corso di gestione con l'effettivo realizzo in corso di gestione:

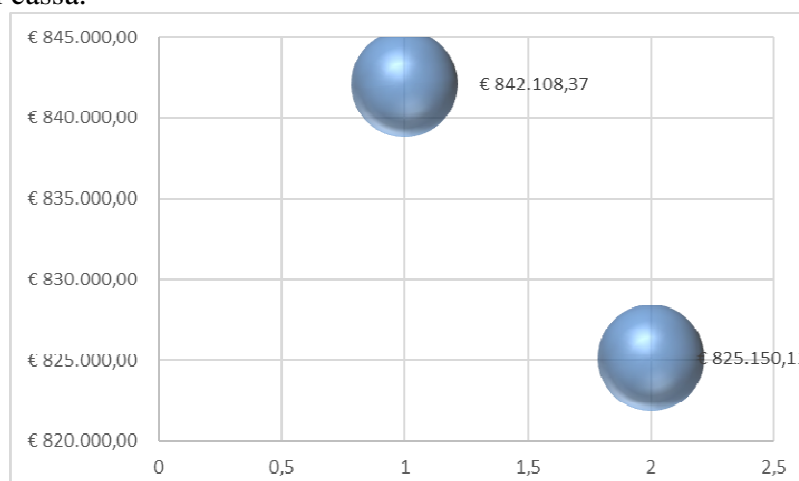


La media del pagato in conto competenza, rispetto all'impegnato di competenza si mantiene stabile ed in linea con il dato 2023, attestandosi al 77%.

Sono in crescita i residui da riportare al 31/12/2023 rispetto a quelli riportati ad inizio anno:



Si tiene ad evidenziare la bontà della gestione di cassa dell'ente, che ha effettuato un ammontare rilevante di pagamenti riuscendo a mantenere un andamento di cassa molto positivo, senza ricorrere ad anticipazioni di cassa.



## 5. STATO DI ATTUAZIONE DEGLI OBIETTIVI

Il Comune di Villa Lagarina ha approvato il Documento unico di programmazione 2024-2026, con deliberazione di Consiglio comunale n. 43 di data 5 dicembre 2023.

La successiva deliberazione consiliare n. 44 di data 5 dicembre 2023, ha approvato il Bilancio previsionale finanziario degli esercizi 2024-2026.

La Giunta comunale, conseguentemente, con propria deliberazione n. 165 di data 13 dicembre 2023 ha approvato il Piano Esecutivo di Gestione 2024-2026 - schede finanziarie, schede investimenti e PEG obiettivi.

L'art. 6 del DL 9 giugno 2021 n. 80, ha introdotto il Piano Integrato di attività e organizzazione (c.d. PIAO), che rientra negli strumenti di programmazione economico finanziaria degli enti locali. Il DPR 24 giugno 2022, n. 81, individua i contenuti del PIAO e contestualmente abolisce la parte del comma 3-bis del TUEL (DF.Lgs. 267/2000) prevedente il piano della performance, unificando il tutto nel PIAO.

In linea con la norma, pertanto, la Giunta comunale di Villa Lagarina ha adottato il PIAO 2024-2026, approvandolo giusta deliberazione giuntale n. 171 di data 20 dicembre 2023. A deliberazione risulta pertanto allegato il PIAO, contenente anche una serie di indicatori di performance, che sono oggetto di valutazione in sede di assestamento di bilancio e di consuntivo.

Nel merito dello stato di attuazione, ha particolare rilievo la verifica a consuntivo degli obiettivi prefissati, e specificatamente la valutazione sullo stato di raggiungimento degli obiettivi completi di indicatori di performance, al fine di adottare le necessarie azioni correttive/migliorative nel corso della gestione futura.

Si propone di seguito, pertanto, la detta analisi, distinta in obiettivi di PEG dei responsabili dei servizi e piano della performance.



COMUNE DI VILLA LAGARINA  
Provincia Autonoma di Trento

***PEG SCHEDE OBIETTIVI DEI RESPONSABILI DEI SERVIZI  
2024 - 2026***

***OBIETTIVI DI PEG AREA ECONOMICO FINANZIARIA***

	OBIETTIVO	DESCRIZIONE OBIETTIVO	PESATURA OBIETTIVO	PERSONALE COINVOLTO	INDICATORI DI RISULTATO	TEMPI DI REALIZZAZIONE OBIETTIVO	CHECK AL 31/12	NOTE
1	Tempestività e PCC	Miglioramento tempestività dei pagamenti e comunicazioni con la PCC	10	Responsabile Servizio Funzionario	prosegui nella minor tempistica dei pagamenti e dello stock del debito commerciale a fine anno	2024	100%	
2	Controlli sulle dichiarazioni sostitutive	Effettuazione di controlli a campione sulle dichiarazioni sostitutive presentate per la liquidazione di contributi	10	Responsabile Servizio Funzionario	report	2024-2026	100%	
3	controllo sulla pubblicazione dei benefici economici > €. 10.000	effettuazione di controlli puntuali sulla pubblicazione dei benefici economici a norma di legge	10	Responsabile Servizio Funzionario	report	2024-2026	100%	
4	Verifica e monitoraggio PIAO	Verifica e monitoraggio delle varie sezioni del PIAO: - sezione valore pubblico e performance; - sezione anticorruzione e trasparenza; - sezione organizzazione e capitale umano; in coerenza con il piano degli obiettivi, della performance, del rispetto del PTPCT	15	Responsabile Servizio TRASVERSALE CON SEGRETERIA	Relazioni/report di monitoraggio unitamente all'assemblamento di bilancio e al rendiconto di gestione	2024-2026	100%	
5	avvio tenuta della contabilità economico patrimoniale/formazione per avvio ACCRUAL nel 2026	avvio della contabilità economico-patrimoniale e redazione del relativo bilancio e formazione del personale di servizio per la contabilità ACCRUAL con le tempistiche previste	15	Responsabile Servizio Funzionario	approvazione documento/avvio procedure di formazione	2024-2026	95%	<u>ESCLUSIONE DEI PICCOLLI COMUNI ALL'ACCRUAL</u>
6	corretta gestione delle utenze del servizio idrico con corrispondenza del contatore all'utenza del residente e conseguente eliminazione di abusivismi	appurare la correttezza dei contatori con le utenze del servizio idrico, in particolare per nuovi residenti (nuova utenza o subentro), per emigrati e deceduti (cessazione utenza e/o subentro); miglioramento tempistica di installazione, apertura e della sigillatura/rimozione dei contatori	20	Responsabile Servizio Funzionario TRASVERSALE CON PATRIMONIO	effettuazione controlli ed interventi da parte del cantiere comunale su indicazione del Servizio Prog. E bilancio	2024-2026	35%	n. 13 Controlli su n. 37 Richiesti dal finanziario
7	corretta gestione delle utenze del servizio idrico con corrispondenza dell'utenza al residente e conseguente eliminazione di abusivismi	appurare la correttezza delle utenze del servizio idrico, in particolare per nuovi residenti (nuova utenza o subentro), per emigrati e deceduti (cessazione utenza e/o subentro)	20	Responsabile Servizio Funzionario Assistente contabile	effettuazione di controlli incrociati con uff. anagrafe per immigrazioni/emigrazioni e decessi	2024-2026	364	
<b>UFFICIO PERSONALE</b>								
1	gestione e controlli sul personale	ottimizzazione dei controlli sul personale (ad esempio non esaustivo: controllo buoni pasto, ritardi, malattie, adempimenti PER.LA)	70	Responsabile Servizio Assistente contabile	report controlli e ottemperanza agli adempimenti	2024-2026	100%	
2	gestione informatizzata fascicoli dei contratti di locazione negli alloggi comunali	gestione informatizzata fascicoli dei contratti di locazione negli alloggi comunali	20	Responsabile Servizio Assistente contabile		2024-2026	100%	
3	gestione informatizzata fascicoli del personale dipendente	gestione informatizzata e digitale dei fascicoli del personale dipendente	10	Responsabile Servizio Assistente contabile	prosegui della gestione	2024-2026	100%	
<b>SERVIZIO ENTRATE, ECONOMATO E PROVVEDITORATO</b>								
	OBIETTIVO	DESCRIZIONE OBIETTIVO	PESATURA OBIETTIVO	PERSONALE COINVOLTO	INDICATORI DI RISULTATO	TEMPI DI REALIZZAZIONE OBIETTIVO	CHECK AL 31/12	NOTE
1	miglioramento riscossione entrate	miglioramento della riscossione delle entrate in termini di tempistica, con emissione regolare di solleciti e monitoraggi costanti sugli incassi	100	Responsabile Servizio Funzionario	Riduzione dei residui titolo III e aumento delle riscossioni	2024-2026	100%	

Personale coinvolto:  
Luisa Ceschi  
Shara Fait  
Lucia Zencher

***OBIETTIVI DI PEG AREA TECNICA E DEL TERRITORIO***

**SERVIZIO PATRIMONIO E CANTIERE COMUNALE**

N	OBIETTIVO	DESCRIZIONE OBIETTIVO	PESATURA		INDICATORI DI RISULTATO	TEMPI DI REALIZZAZIONE OBIETTIVO	CHECK AL 31/12	NOTE
			OBIETTIVO	PERSONALE COINVOLTO				
1	<b>Miglioramento pianificazione programmata degli interventi di manutenzione straordinaria strade, edifici comunali e reti</b>	Miglioramento della pianificazione degli interventi e riduzione dei tempi di intervento anche in una prospettiva di risparmio economico avvalendosi delle piattaforme di acquisizione MEPAT - MEPA - CONSIP	20	Responsabile Servizio assistente amministrativo	Report semestrale con evidenziazione tempistica intervento	2024-2026	100%	<i>Piani settimanali sia per l'attività del cantiere comunale</i>
2	<b>Contratti aperti</b>	miglioramento procedure di acquisto per forniture che consentano manutenzioni ordinarie tramite contratti aperti triennali a mezzo di RdO su MEPAT	20	Responsabile Servizio assistente amministrativo	adozione provvedimenti di gara e di affido	2024-2026	100%	<i>Contratti aperti conclusi e nuova procedura di affido triennio 2025-2027 affidata</i>
3	<b>Miglioramento controllo rete acquedottistica</b>	Redigere uno studio al fine di migliorare il controllo sulla qualità dell'acqua ad uso potabile tramite sistemi innovativi di telelettura con ampliamento del range dei controlli ai serbatoi ed alle sorgenti	30	Responsabile Servizio cantiere comunale TRASVERSALE CON PROGRAMMAZIONE E BILANCIO	effettuazione controlli ed interventi da parte del cantiere comunale su indicazione del Servizio Prog. E bilancio	2024-2026	100%	<i>Completato al 31/12/2024</i>
4	<b>Elaborazione di un piano di acquisti tarato sulle esigenze manutentive</b>	redazione di un piano di acquisti, in collaborazione con il cantiere comunale, oggettivamente tarato sulle esigenze manutentive	30	Responsabile Servizio cantiere comunale	adozione del piano	2024-2026	100%	<i>Verifiche settimanali scorte di magazzino e programmazione acquisti necessari</i>

Personale coinvolto:

Riccardo Falqui Massidda  
 Fabrizio Cappelletti  
 Angelo Dacroce  
 Maria Teresa Perri  
 Davide Vicentini

**SERVIZIO APPALTI E LAVORI PUBBLICI**

N	OBIETTIVO	DESCRIZIONE OBIETTIVO	PESATURA		INDICATORI DI RISULTATO	TEMPI DI REALIZZAZIONE OBIETTIVO
			OBIETTIVO	PERSONALE COINVOLTO		
1	<b>Digitalizzazione archivio pratiche Lavori pubblici</b>	scannerizzazione pratiche dei lavori pubblici al fine di costituire un archivio digitale	30	Funzionario Responsabile Perri Maria Teresa	numero pratiche digitalizzate	2024-2026
2	<b>Controllo e attivazione best practice volte al miglioramento dell'informatizzazione dei servizi comunali</b>	controllo e aggiornamento costante, unito ad attività migliorativa (software e hardware) dei servizi comunali con contestuale supervisione dell'attività informatica collaborativa esterna	40	Funzionario Responsabile	report controlli e miglorie	2024/2026
3	<b>Gestione pacchetto "Gestione patrimonio comunale" in GISCOM</b>	Gestione del pacchetto di gestione del patrimonio comunale nel programma GISCOM con anagrafica e schede tecniche complete degli immobili comunali	30	Funzionario Responsabile Perri Maria Teresa	report	2024-2026

Personale coinvolto:

Fabrizio Corradini  
 Maria Teresa Perri

**SERVIZIO SVILUPPO URBANISTICO DEL TERRITORIO - EDILIZIA PRIVATA**

N	OBIETTIVO	DESCRIZIONE OBIETTIVO	PESATURA OBIETTIVO	PERSONALE COINVOLTO	INDICATORI DI RISULTATO	TEMPI DI REALIZZAZIONE OBIETTIVO	CHECK AL 31/12	NOTE
1	<b>Definizione condoni da rilasciare</b>	definizione delle pratiche di condono da rilasciare, con verifiche dei pagamenti ricalcolati ed eventuali rilasci di permessi da costruire in sanatoria in regime di condono	40	Funzionario Responsabile sig.ra Sara Mattei	numero pratiche definite	2024-2025	100%	16 su 16
2	<b>Riordino convenzioni urbanistiche sospese</b>	Riordino delle convenzioni urbanistiche non concluse, mappatura degli adempimenti fatti e degli atti da compiere - con supporto giuridico amministrativo del Segretario	40	Funzionario Responsabile sig.ra Sara Mattei TRASVERSALE CON SEGRETARIO COMUNALE	numero pratiche sistemate	2024-2026	100%	4 su 4
3	<b>Digitalizzazione archivio delle pratiche di condono</b>	Scannerizzazione di tutte le pratiche di condono e archiviazione	20	Funzionario Responsabile sig.ra Sara Mattei	numero fascicoli digitalizzati e conservati	2024-2025	32%	147 su 458

Personale coinvolto:

Funzionario responsabile  
Sara Mattei

***OBIETTIVI DI PEG AREA SEGRETERIA GENERALE, PERSONALE E ORGANIZZAZIONE***

**AREA SEGRETERIA GENERALE, PERSONALE E ORGANIZZAZIONE**

<b>SERVIZIO SEGRETERIA GENERALE, PERSONALE E ORGANIZZAZIONE</b>								
	<b>OBIETTIVO</b>	<b>DESCRIZIONE OBIETTIVO</b>	<b>PESATURA OBIETTIVO</b>	<b>PERSONALE COINVOLTO</b>	<b>INDICATORI DI RISULTATO</b>	<b>TEMPI DI REALIZZAZIONE OBIETTIVO</b>	<b>CHECK AL 31/12</b>	<b>NOTE</b>
1	<b>Miglioramento rilevazioni scadenze contratti e attivazione adempimenti conseguenti</b>	Rilevazione delle scadenze dei contratti/convenzioni con soggetti esterni. Predisposizione schemi tipo delle determinazioni e degli atti. Attivazione delle procedure di rinnovo o di gara nel rispetto delle scadenze	15	Funziario Responsabile sig.ra Sonia Bais sig.ra Aldina Brentegani	Numero di contratti/convenzioni rinnovate nel rispetto del termine di naturale scadenza/numero contratti in scadenza	2024-2026	100	
2	<b>Supporto giuridico - amministrativo alle Aree/Servizi</b>	Miglioramento del supporto giuridico - amministrativo su questioni di rilievo soprattutto in materia di Il.pp e urbanistica/edilizia e contrattualistica pubblica	10	Funziario Responsabile	numero di collaborazioni con servizi/uffici	2024-2026	58	
3	<b>Verifica ed eventuale redazione e revisione del piano triennale 2024-2027 di prevenzione della corruzione e della trasparenza</b>	Verifica PTPCT 2022 - 2024 con il nuovo approccio valutativo del rischio, incentrato su una tipologia di misurazione qualitativa, come illustrato nell'allegato 1 del PNA 2019 che contiene: 1) l'analisi del livello di rischio delle attività svolte; 2) un sistema di misure, procedure e controlli tesi a prevenire situazioni lesive per la trasparenza e l'integrità delle azioni e dei comportamenti del personale	25	Funziario Responsabile sig.ra Sonia Bais sig.ra Aldina Brentegani	Adozione della deliberazione della Giunta comunale	nel rispetto del termine fissato da ANAC	100	
4	<b>Corsi di formazione del personale</b>	Piano formativo del personale dipendente, sulla base delle professionalità e necessità singolarmente esaminate	10	Funziario Responsabile	numero corsi di formazione	2024-2026	58	<i>n. 58 corsi su 18 dipendenti</i>
5	<b>Riordino convenzioni urbanistiche sospese</b>	Supporto giuridico ed amministrativo all'Area Tecnica, per il riordino delle convenzioni urbanistiche sospese	20	Funziario Responsabile TRASVERSALE CON URBANISTICA	numero interventi e consulti su pratiche	2024-2026	1	<i>su totali 4 pratiche</i>
6	<b>Verifica e monitoraggio PIAO</b>	Verifica e monitoraggio delle varie sezioni del PIAO: - sezione valore pubblico e performance; - sezione anticorruzione e trasparenza; - sezione organizzazione e capitale umano; in coerenza con il piano degli obiettivi, della performance, del rispetto del PTPCT	20	Funziario Responsabile TRASVERSALE CON FINANZIARIO	Relazioni/report di monitoraggio unitamente all'assestamento di bilancio e al rendiconto di gestione	2024-2026	100	

Personale coinvolto:

Carlo Alberto Incapo  
Sonia Bais  
Aldina Brentegani  
Caterina Maffei

**SERVIZIO SERVIZI ALLA PERSONA, AFFARI DEMOGRAFICI E COMMERCIO**

	OBIETTIVO	DESCRIZIONE OBIETTIVO	PESATURA OBIETTIVO	PERSONALE COINVOLTO	INDICATORI DI RISULTATO	TEMPI REALIZZAZIONE OBIETTIVO	DI	
							CHECK AL 31/12	NOTE
1	<b>Riprogrammazione interventi di politica sociale</b>	Per l'attivazione degli interventi si rende necessario procedere alla definizione dei nuovi fabbisogni che emergono dalla realtà sociale. Supportare l'Assessore Grandi nella definizione e attivazione degli interventi valutando nuove canali di sostegno	40	Funzionario Responsabile Karin Manzoli Elisa Corvetta	Report numero degli interventi/ popolazione residente	2024-2026	15 SU 3896 residenti	<i>Il nostro Servizio ha supportato il Servizio alla Persona nella redazione delle determine relative agli impegni di spesa relativi alle attività del Servizio Sociale. Oltre che alla redazione di atti e certificati necessari ai fini della valutazione dei disagi sociali presenti sul territorio</i>
2	<b>Interventi culturali</b>	Miglioramento della procedura di predisposizione provvedimenti	20	Funzionario Responsabile Karin Manzoli Elisa Corvetta	Numero provvedimenti	2024-2026	21	<i>Totale determine e relative liquidazioni</i>
3	<b>Miglioramento dei tempi di istruttoria SCIA in materia di commercio/pubblici esercizi/artigianato e di somministrazione alimenti e bevande</b>	Miglioramento della procedura di comunicazione di conclusione del procedimento anticipato rispetto al termine previsto per legge	30	Funzionario Responsabile Karin Manzoli	Numero comunicazioni/rispetto alle SCIA acquisite al protocollo	2024-2026	25/25	<i>Continuo confronto con interessati</i>
4	<b>Accertamenti su residenze fittizia</b>	Attivazione controlli incrociati (acqua, rifiuti, ecc.)	10	Funzionario Responsabile Karin Manzoli Elisa Corvetta	Numero residenze fittizie trovate/totale accertamenti eseguiti	2024-2026	40%	<i>n. 2 fittizie trovate su 5 accertamenti eseguiti</i>

Personale coinvolto:

Carlo Alberto Incapo  
Karin Manzoli  
Elisa Corvetta

N. INDICATORE	NOME INDICATORE	FORMULA	CHECK AL 31/12	NOTE
1	Incidenza corsi di formazione del personale	<u>corsi di formazione dipendenti</u>	322%	58 corsi su 18 dipendenti
2	Incidenza costo corsi di formazione del personale	<u>Impegni per formazione</u> <u>Impegni spesa corrente</u>	0,1%	esclusi gli impegni spostati con FPV
1	Rilevazione numero richieste prestiti in loco e/o da altre Biblioteche	<u>N. richieste prestiti cittadini</u>	1706	
2		<u>N. richieste prestiti da altre biblioteche</u>	176	
1	Supporto giuridico ai Servizi e giuridico amministrativo all'Area tecnica per riordino pratiche urbanistiche sospese	<u>N. consulti effettuati</u>	1	su 4 pratiche totali
1	Grado di utilizzo dei servizi telematici da parte del cittadino	<u>richieste certificati on line</u> <u>emissione certificati totali</u>	42%	18 richiesti on line su 43 emessi totali
2		<u>prenotazione on line sale</u> <u>utilizzi totali sale</u>	251 utilizzi	prenotazione on line NON ancora attiva - sito in costruzione
3		<u>richieste on line appuntamenti</u> <u>appuntamenti totali</u>	100%	583 chiesti on line su 583 appuntamenti totali
1	incidenza degli interventi manutentivi ordinari su immobili patrimonio comunale	<u>N. manutenzioni ordinarie</u> <u>N. immobili comunali</u>	165%	61 manutenzioni sui 37 immobili
3	incidenza sulla gestione della risorsa idrica e migliore tempo di risposta in caso di criticità	<u>N. affidi con e-procurement</u> <u>numero affidi del Servizio</u>	100%	
2	incidenza dell'uso dell'e-procurement	<u>N. affidi con e-procurement</u> <u>numero affidi del Servizio</u>	100%	
1	incidenza degli immobili di proprietà comunale gestiti informaticamente	<u>n. immobili inseriti a programma</u> <u>n. immobili totale</u>	100%	79 inseriti su 79 presenti
2	Incidenza del ricorso agli strumenti di e-procurement	<u>procedure telematiche</u> <u>procedure totali</u>	39%	33 effettuate su 84 totali
1	Verifica e riordino pratiche urbanistiche	<u>numero pratiche sospese riordinate</u> <u>pratiche presenti</u>	80%	su 8 pratiche
2	definizione delle pratiche di condono da rilasciare, con verifiche dei pagamenti ricalcolati ed eventuali rilasci di permessi da costruire in sanatoria in regime di condono	<u>numero pratiche sistemate</u> <u>n. pratiche complessive da controllare</u>	100%	su 16
3	Numero controlli	<u>numero controlli nell'anno</u> <u>SCIA, CILA presentate nell'anno</u>	100%	su 92 totali
1	Miglioramento capacità di pagamento tit. I e II della spesa (al netto degli spostamenti di fpv)	<u>Importo pagato</u> <u>importo impegnato</u>	67%	
2	Approvazione bilancio previsionale, PEG, assestamento di bilancio e rendiconti nei termini	<u>giorno di approvazione su termine</u> <u>ultimo di approvazione*</u>	120	giorni di anticipo rispetto al termine perentorio
3	Verifiche incrociate delle richieste di attivazione/subentro/cessazione delle utenze dell'acquedotto con immigrazioni/emigrazioni	<u>n. controlli nell'anno</u> <u>n. utenze</u>	22%	476 controlli su 2156 utenze attive
4	Indicatore tempestività dei pagamenti	<u>da PCC</u>	-21,83	giorni di anticipo rispetto ai 30 da norma
1	Miglioramento capacità di riscossione entrate extratributarie	<u>Riscosso tit. III</u> <u>Accertato tit III</u>	55%	
2	Incidenza del ricorso agli strumenti di e-procurement	<u>procedure telematiche</u> <u>procedure totali</u>	100%	
1	Incidenza sanzioni comminate	<u>Sanzioni comminate</u> <u>Controlli totali sul territorio</u>	32%	193 sanzioni comminate su 594 controlli

## 6. **CONSIDERAZIONI FINALI**

La presente relazione concerne la presa d'atto di quanto operato dai Responsabili dei servizi, pertanto dalla struttura, nonché dall'Amministrazione – Assessorati di riferimento.

Nel merito degli obiettivi della struttura, dalle tabelle sopra esposte risulta evidente come i Responsabili dei Servizi e lo staff al completo degli uffici, abbiano lavorato in modo pressoché ottimale, raggiungendo tutti gli obiettivi prefissati completamente in presenza. Per quanto riguarda invece le opere pubbliche, si evidenzia che sono stati in parte traslati a mezzo di FPV alcuni interventi sul 2025.

Nella tabella sopra esposta, sono stati riportati anche i dati necessari alla comprensione e verifica del raggiungimento degli obiettivi (in modo speculare quelli eventualmente non raggiunti sono debitamente da motivare).

Anche nel merito del piano delle performance, sono stati riportati indici ed indicatori che, a consuntivo, permettono di fare un'analisi e valutazione sulla performance dei vari Servizi, riscontrandone in modo chiaro la positività ed attestandone ulteriormente l'efficienza, l'efficacia e la professionalità con cui la struttura comunale lavora.



# COMUNE DI VILLA LAGARINA

Provincia di Trento

## Relazione dell'organo di revisione

- *sulla proposta di deliberazione consiliare del rendiconto della gestione*
- *sullo schema di rendiconto*

# Anno 2024

L'ORGANO DI REVISIONE

DOTT. DAVIDE PASQUALI



## **SOMMARIO**

### **1. INTRODUZIONE**

1.1. Verifiche preliminari

### **2. CONTO DEL BILANCIO**

2.1. Il risultato di amministrazione

2.2. Utilizzo nell'esercizio 2024 delle risorse del risultato d'amministrazione dell'esercizio 2023

2.3. Conciliazione tra risultato della gestione di competenza e il risultato di amministrazione

2.4. Evoluzione del Fondo pluriennale vincolato (FPV) nel corso dell'esercizio 2024

2.5. Analisi della gestione dei residui

2.6. Servizi conto terzi e partite di giro

### **3. GESTIONE FINANZIARIA**

3.1. Fondo di cassa

3.2. Tempestività pagamenti

3.3. Analisi degli accantonamenti

3.3.1. Fondo crediti di dubbia esigibilità

3.3.2. Fondo perdite aziende e società partecipate

3.3.3. Fondo anticipazione liquidità

3.4. Fondi spese e rischi futuri

3.4.1. Fondo contenzioso

3.4.2. Fondo indennità di fine mandato

3.4.3. Fondo garanzia debiti commerciali

3.4.4. Altri fondi e accantonamenti

3.5. Analisi delle entrate e delle spese

3.5.1. Entrate

3.5.2. Spese

### **4. ANALISI INDEBITAMENTO E GESTIONE DEL DEBITO**

4.1. Concessione di garanzie o altre operazioni di finanziamento

4.2. Strumenti di finanza derivata

### **5. RISULTANZE DEI FONDI CONNESSI ALL'EMERGENZA SANITARIA**

### **6. RAPPORTI CON ORGANISMI PARTECIPATI**

6.1. Verifica rapporti di debito e credito con i propri enti strumentali e le società controllate e partecipate

6.2. Costituzione di società e acquisto di partecipazioni societarie

6.3. Razionalizzazione periodica delle partecipazioni pubbliche

6.4. Ulteriori controlli in materia di organismi partecipati

### **7. CONTABILITA' ECONOMICO-PATRIMONIALE**

### **8. PNRR E PNC**

### **9. RELAZIONE DELLA GIUNTA AL RENDICONTO**

### **10. IRREGOLARITÀ NON SANATE, RILIEVI, CONSIDERAZIONI E PROPOSTE**

### **11. CONCLUSIONI**



## Comune di Villa Lagarina

### Organo di revisione

#### RELAZIONE SUL RENDICONTO 2024

L'organo di revisione ha esaminato lo schema di rendiconto dell'esercizio finanziario per l'anno 2024, unitamente agli allegati di legge, e la proposta di deliberazione consiliare del rendiconto della gestione 2024 operando ai sensi e nel rispetto:

- del D. Lgs. 18 agosto 2000, n. 267 «Testo unico delle leggi sull'ordinamento degli enti locali»;
- del D. Lgs. 23 giugno 2011 n. 118 e dei principi contabili 4/2 e 4/3;
- degli schemi di rendiconto di cui all'allegato 10 al D. Lgs. 118/2011;
- dello statuto comunale e del regolamento di contabilità;
- dei principi di vigilanza e controllo dell'organo di revisione degli enti locali approvati dal Consiglio nazionale dei dottori commercialisti ed esperti contabili;

#### **presenta**

l'allegata relazione sulla proposta di deliberazione consiliare del rendiconto della gestione e sullo schema di rendiconto per l'esercizio finanziario 2024 del Comune di Villa Lagarina che forma parte integrante e sostanziale del presente verbale.

Rovereto, li 26/03/2025

**L'organo di revisione**

Dott. Davide Pasquali





## 1. INTRODUZIONE

Il sottoscritto Dott. Davide Pasquali Revisore dei Conti del Comune di Villa Lagarina (TN) nominato con delibera consiliare n. 25 del 24/11/2022, ricevuta in data 19/03/2025 la proposta di delibera consiliare e lo schema del rendiconto per l'esercizio finanziario 2024, approvato con delibera della Giunta Comunale n. 37 del 12/03/2025, completo dei seguenti documenti obbligatori ai sensi del Decreto Legislativo 18 agosto 2000 n. 267;

a) conto del bilancio;

b) situazione patrimoniale (situazione patrimoniale semplificata di cui al DM 12/10/2021);

corredati dagli allegati disposti dalla legge e necessari per il controllo (gli ultimi documenti necessari per la predisposizione del presente parere sono stati consegnati in data 24/03/2024);

### VISTO

- l'articolo 239, comma 1 lettera d) del TUEL;
- le disposizioni della parte II – ordinamento finanziario e contabile del TUEL;
- il D. Lgs. 118/2011;
- i principi contabili applicabili agli enti locali;
- il regolamento di contabilità dell'ente;
- il bilancio di previsione degli esercizi 2024-2026 con le relative delibere di variazione e il rendiconto dell'esercizio finanziario 2023;
- la delibera dell'organo esecutivo relativa al riaccertamento ordinario dei residui attivi e passivi;
- il conto del tesoriere (art. 226 TUEL);
- il conto degli agenti contabili (art. 233 TUEL);
- il prospetto dimostrativo del risultato di amministrazione;
- il prospetto relativo all'equilibrio economico finanziario;
- il prospetto concernente la composizione, per missioni e programmi, del fondo pluriennale vincolato;
- il prospetto concernente la composizione del fondo crediti di dubbia esigibilità;
- il prospetto degli accertamenti per titoli, tipologie e categorie (facoltativo per i Comuni sotto 5.000 abitanti);
- il prospetto degli impegni per missioni, programmi e macroaggregati (facoltativo per i Comuni sotto 5.000 abitanti);
- il prospetto di riepilogo generale delle spese per missione (facoltativo per i Comuni sotto 5.000 abitanti);
- la tabella degli accertamenti assunti nell'esercizio in corso e negli esercizi precedenti imputati agli esercizi successivi;
- la tabella degli impegni assunti nell'esercizio in corso e negli esercizi precedenti imputati agli esercizi successivi;
- il prospetto delle spese sostenute per l'utilizzo di contributi e trasferimenti da parte di organismi



- comunitari e internazionali (facoltativo per i Comuni sotto 5.000 abitanti);
- il prospetto delle spese sostenute per lo svolgimento delle funzioni delegate dalle regioni (facoltativo per i Comuni sotto 5.000 abitanti) **(non ricorre la fattispecie)**;
  - i prospetti dei dati SIOPE;
  - l'elenco dei residui attivi e passivi provenienti dagli esercizi anteriori a quello di competenza, distintamente per esercizio di provenienza e per titolo;
  - l'elenco dei crediti inesigibili, stralciati dal conto del bilancio; **(prospetto caricato dall'ente in BDAP)**;
  - la relazione sulla gestione dell'organo esecutivo, contenente l'indicatore annuale di tempestività dei pagamenti;
  - la tabella dei parametri di riscontro della situazione di deficiarietà strutturale;
  - il piano degli indicatori e risultati di bilancio (art. 227/TUEL, c. 5);
  - l'inventario generale aggiornato (art. 230/TUEL, c. 7);
  - la nota informativa che evidenzia gli impegni sostenuti derivanti dai contratti relativi a strumenti derivati o da contratti di finanziamento che includono una componente derivata (art. 62, comma 8 della Legge 133/08); **(non ricorre la fattispecie)**;
  - il prospetto delle spese di rappresentanza sostenute nell'anno 2024 (art. 16, D.L. 138/2011, c. 26 e D.M. 23/01/2012); **(nessuna spesa sostenuta)**;
  - l'attestazione, rilasciata dai responsabili dei servizi, dell'insussistenza alla chiusura dell'esercizio di debiti fuori bilancio;
  - (eventuale) la relazione sulle passività potenziali probabili derivanti dal contenzioso (è stato fornito dall'ente un prospetto aggiornato al 31/12/2024 relativo allo stato del contenzioso);
  - la delibera relativa alla salvaguardia degli equilibri (articolo 193, comma 2, del Dlgs 267/2000);
  - l'elenco delle entrate e delle spese di tipo non ricorrente;
  - il prospetto delle spese per incarichi di consulenza dell'anno 2024;

## TENUTO CONTO

- delle disposizioni del Testo Unico delle Leggi Regionali sull'ordinamento contabile e finanziario nei Comuni della Regione Autonoma Trentino Alto Adige approvato con D.P.G.R. 28/05/1999 n. 4/L modificato dal DPRReg. 1° febbraio 2005 n. 4/L, di seguito denominato T.U.L.R.O.C. coordinato con le disposizioni introdotte dalla legge regionale 5 febbraio 2013 n. 1;
- delle disposizioni del Regolamento di attuazione del T.U.L.R.O.C. approvato con D.P.G.R. 27/10/1999 n. 8/L, di seguito denominato regolamento di attuazione del T.U.L.R.O.C.;
- di quanto disciplinato dalla L.P. 9 dicembre 2015, n. 18 *“Modificazioni della legge provinciale di contabilità 1979 e altre disposizioni di adeguamento dell'ordinamento provinciale e degli enti locali al decreto legislativo 23 giugno 2011, n. 118 (Disposizioni in materia di armonizzazione dei sistemi contabili e degli schemi di bilancio delle regioni, degli enti locali e dei loro organismi, a norma degli articoli 1 e 2 della legge 5 maggio 2009, n. 42)”*;
- che durante l'esercizio le funzioni sono state svolte in ottemperanza alle competenze contenute



nell'art. 239 del TUEL a nell'art. 43 del T.U.L.R.O.C. avvalendosi per il controllo di regolarità amministrativa e contabile di tecniche motivate di campionamento;

- che il controllo contabile è stato svolto in assoluta indipendenza soggettiva ed oggettiva nei confronti delle persone che determinano gli atti e le operazioni dell'ente;

- che si è provveduto a verificare la regolarità ed i presupposti delle variazioni di bilancio approvate nel corso dell'esercizio dal Consiglio e dalla Giunta, anche nel corso dell'esercizio provvisorio.

Si riportano di seguito le variazioni al bilancio di previsione 2024-2026 effettuate nel corso della gestione 2024 (rispettivamente variazioni di Consiglio e di Giunta) provviste del parere del Revisore:

Progressivo	Oggetto	Numero Prov.	Data
<b>CONSIGLIO COMUNALE</b>			
1	Provvedimento consiliare di variazione di DUP 2024-2026, del programma opere pubbliche, contestuale 1^ variazione al bilancio previsionale 2024-2026 in corso di gestione.	3	29/01/2024
2	Provvedimento consiliare di variazione di DUP 2024-2026, del programma opere pubbliche, contestuale 2^ variazione al bilancio previsionale 2024-2026 in corso di gestione.	14	29/04/2024
3	Articoli 175 e 193 D.Lgs. 18 agosto 2000 n. 267 – Assestamento generale di bilancio, variazione del DUP 2024 – 2026 e 3^ variazione consiliare del bilancio in corso di gestione 2024 – 2026, controllo della salvaguardia degli equilibri di bilancio e contestuale verifica dello stato di raggiungimento degli obiettivi di PEG e di performance.	17	29/07/2024
4	Provvedimento consiliare di variazione di DUP 2024-2026, del programma opere pubbliche, contestuale 5^ variazione al bilancio previsionale 2024- 2026 in corso di gestione.	23	29/10/2024
	Ratifica della deliberazione di Giunta comunale n. 116 di data 4 settembre 2024 avente ad oggetto: <i>“1^ Adozione della 4^ variazione d’urgenza al bilancio in corso di gestione 2024-2026 da parte della Giunta comunale con contestuale modifica del DUP 2024-2026 ed adeguamento degli stanziamenti di cassa”.</i>		29/10/2024
	Ratifica della deliberazione di Giunta comunale n. 143 di data 29 ottobre 2024 avente ad oggetto: <i>“2^ Adozione della variazione d’urgenza al bilancio in corso di gestione 2024-2026 da parte della Giunta comunale con contestuale adeguamento degli stanziamenti di cassa”.</i>		10/12/2024

Progressivo	Oggetto	Numero provvedimento	Data
<b>GIUNTA COMUNALE</b>			



VARIAZIONI DI BILANCIO ADOTTATE D'URGENZA DALLA GIUNTA			
1	1^ Adozione della 4^ variazione d'urgenza al bilancio in corso di gestione 2024-2026 da parte della Giunta comunale con contestuale modifica del DUP 2024-2026 ed adeguamento degli stanziamenti di cassa.	116	04/09/2024
2	2^ Adozione della variazione d'urgenza al bilancio in corso di gestione 2024-2026 da parte della Giunta comunale con contestuale adeguamento degli stanziamenti di cassa	145	29/10/2024

- Le irregolarità non sanate, i principali rilievi e suggerimenti espressi durante l'esercizio sono evidenziati nell'apposita sezione della presente relazione;

## RIPORTA

i risultati dell'analisi e le attestazioni sul rendiconto per l'esercizio 2024.

### 1.1. Verifiche Preliminari

- L'ente registra una popolazione all'1/01/2024, ai sensi dell'art.156, comma 2, del Tuel, di n. 3.897 abitanti.

- L'ente non è in dissesto.

- L'ente non ha attivato il piano di riequilibrio finanziario pluriennale. **(In quanto non ricorre la fattispecie).**

L'organo di revisione precisa che:

- l'ente non è istituito a seguito di processo di unione;

- l'ente non è istituito a seguito di processo di fusione per incorporazione;

- l'ente non è terremotato;

- l'ente non è alluvionato;

- l'ente partecipa al Consorzio di Comuni Trentini Società cooperativa.

- Nel corso dell'esercizio l'ente non ha provveduto al recupero di eventuali quote di disavanzo; **(in quanto non ricorre la fattispecie di disavanzo).**

- L'organo di revisione, nel corso del 2024, non ha rilevato gravi irregolarità contabili o gravi anomalie gestionali e/o suggerito misure correttive non adottate dall'ente.

- L'ente ha dato attuazione all'obbligo di pubblicazione sul sito dell'amministrazione di tutti i rilievi mossi dalla Corte dei conti in sede di controllo, nonché dei rilievi non recepiti degli organi di controllo interno e degli organi di revisione amministrativa e contabile, ai sensi dell'art. 31, D. Lgs. n. 33/2013.

- L'ente risulta essere correttamente adempiente rispetto alla trasmissione degli schemi di bilancio, dei dati contabili analitici, del piano degli indicatori e dei documenti allegati richiesti dalla BDAP rispetto ai bilanci di previsione e rendiconti approvati.

- L'ente ha provveduto alla trasmissione dei dati alla BDAP del rendiconto 2024 attraverso la modalità "approvato dalla Giunta", effettuato in data 26/02/2025 e in data 3/03/2025 senza anomalie.

- Nel corso dell'esercizio 2024, in ordine all'eventuale utilizzo dell'avanzo di amministrazione, in sede di applicazione dell'avanzo libero l'ente non si trovasse in una delle situazioni previste dagli



artt. 195 e 222 del TUEL (utilizzo di entrate a destinazione specifica e anticipazioni di tesoreria), come stabilito dal comma 3-bis, dell'art. 187 dello stesso Testo unico.

- Nel caso di applicazione nel corso del 2024 dell'avanzo vincolato presunto l'organo di revisione ha accertato che sono state rispettate le condizioni di cui all'art. 187, comma 3 e 3-quater del TUEL e al punto 8.11 (del principio contabile applicato allegato 4.2 del D. Lgs. n. 118/2011); **(non ricorre la fattispecie in quanto non è stato applicato avanzo presunto)**.

- L'ente, ha in essere le seguenti operazioni economiche in cui ricorrono congiuntamente i requisiti di cui all'art. 174 del vigente Codice dei contratti e pertanto sono riconducibili al partenariato pubblico privato come definito nel Libro IV del Codice; **(non ricorre la fattispecie)**.

- nel caso di lavori pubblici di somma urgenza, sono state rispettate le tempistiche stabilite al riguardo dall'art. 191 co. 3 del TUEL, anche alla luce di eventuali deroghe previste dalla normativa emergenziale e dalle conseguenti ordinanze di protezione civile;

- L'ente non ha ricevuto anticipazioni di liquidità di cui art. 11, D.L. n. 35/2013 convertito in legge n. 64/2013 e norme successive di rifinanziamento.

- Dai dati risultanti dalla tabella dei parametri di deficitarietà strutturale (Decreto Interministeriale del 4/8/2023 pubblicato sulla GU n.224 del 25.9.2023) allegata al rendiconto emerge che l'ente non è da considerarsi strutturalmente deficitario.

- L'ente ha nominato il responsabile del procedimento ai sensi dell'art. 139 del D. Lgs. 174/2016 ai fini della trasmissione, tramite il servizio SIRECO, dei conti degli agenti contabili.

- Nel corso dell'esercizio 2024, non sono state effettuate segnalazioni ai sensi dell'art. 153, comma 6, del TUEL per il costituirsi di situazioni, non compensabili da maggiori entrate o minori spese, tali da pregiudicare gli equilibri del bilancio.

- In attuazione dell'articoli 226 e 233 del TUEL gli agenti contabili, hanno reso i conti della loro gestione.

- L'ente non ha reso il rendiconto dei contributi straordinari nei termini perentori e con le modalità di cui all'art. 158 Tuel, in quanto norma non applicabile.

- L'ente ha rispettato l'obbligo di certificazione delle spese di rappresentanza previsto all'articolo 16, comma 26, del decreto-legge 13 agosto 2011, convertito, con modificazioni ed integrazioni, dalla legge 14 settembre 2011, n. 148. **(Non sono state sostenute spese di rappresentanza nell'anno 2024)**.

- L'ente ha verificato reciproci rapporti di credito e debito al 31/12/2024 con le proprie società partecipate.

- L'ente ha adottato misure organizzative in applicazione della direttiva 2011/7/UE in materia di tempestività dei pagamenti delle pubbliche amministrazioni, non sono state riscontrate criticità al riguardo.

- L'ente ha provveduto alla verifica del mantenimento degli equilibri finanziari ai sensi dell'art. 193 del TUEL, verbale di deliberazione del Consiglio Comunale n. 17 di data 29/07/2024.

- L'ente ha provveduto al riaccertamento ordinario dei residui attivi e passivi con atto della Giunta Comunale n. 29 del 19/02/2025, come richiesto dall'art. 228 comma 3 del TUEL.

- L'ente ha adempiuto agli obblighi fiscali relativi ad I.V.A., I.R.A.P. e sostituti d'imposta.

#### **L'organo di revisione tramite tecniche di campionamento ha verificato:**

- la regolarità delle procedure per la contabilizzazione delle spese e delle entrate in conformità



alle disposizioni di legge e regolamenti;

- la corrispondenza tra i dati riportati nel conto del bilancio con quelli risultanti dalle scritture contabili;
- il rispetto del principio della competenza finanziaria nella rilevazione degli accertamenti e degli impegni;
- la corretta rappresentazione del conto del bilancio nei riepiloghi e nei risultati di cassa e di competenza finanziaria;
- la corrispondenza tra le entrate a destinazione specifica e gli impegni di spesa assunti in base alle relative disposizioni di legge;
- l'equivalenza tra gli accertamenti di entrata e gli impegni di spesa dei capitoli relativi ai servizi per conto terzi;
- il rispetto dei limiti di indebitamento e del divieto di indebitarsi per spese diverse da quelle d'investimento.

## 2. CONTO DEL BILANCIO

### 2.1. Risultato di amministrazione

- Il risultato di amministrazione dell'esercizio 2024, presenta un avanzo di € 1.151.852,74 come risulta dai seguenti elementi:

		GESTIONE		
		RESIDUI	COMPETENZA	TOTALE
Fondo cassa al 1° gennaio				842.108,37
<b>RISCOSSIONI</b>	<b>(+)</b>	<b>1.200.893,04</b>	<b>4.105.211,33</b>	<b>5.306.104,37</b>
<b>PAGAMENTI</b>	<b>(-)</b>	<b>1.176.663,74</b>	<b>4.146.398,89</b>	<b>5.323.062,63</b>
SALDO DI CASSA AL 31 DICEMBRE	(=)			825.150,11
PAGAMENTI per azioni esecutive non regolarizzate al 31 dicembre	(-)			0,00
FONDO DI CASSA AL 31 DICEMBRE	(=)			825.150,11
<b>RESIDUI ATTIVI</b>	<b>(+)</b>	<b>945.799,15</b>	<b>2.287.511,05</b>	<b>3.233.310,20</b>
<i>di cui derivanti da accertamenti di tributi effettuati sulla base della stima del dipartimento delle finanze</i>				0,00
<b>RESIDUI PASSIVI</b>	<b>(-)</b>	<b>166.699,44</b>	<b>1.548.648,25</b>	<b>1.715.347,69</b>
<b>FONDO PLURIENNALE VINCOLATO PER SPESE CORRENTI <sup>(1)</sup></b>	<b>(-)</b>			<b>84.329,70</b>
<b>FONDO PLURIENNALE VINCOLATO PER SPESE IN CONTO CAPITALE <sup>(1)</sup></b>	<b>(-)</b>			<b>1.106.930,18</b>
<b>RISULTATO DI AMMINISTRAZIONE AL 31 DICEMBRE 2024 (A)</b>	<b>(=)</b>			<b>1.151.852,74</b>

<sup>(1)</sup> Indicare l'importo del fondo pluriennale vincolato risultante dal conto del bilancio (in spesa).

L'organo di revisione ha verificato che:

- l'ente non ha indicato nel prospetto del risultato di amministrazione i residui attivi incassati alla data del 31/12 in conti postali e bancari; **(Non ricorre la fattispecie, in quanto non sono presenti altri conti correnti postali e/o bancari).**



- Il risultato di amministrazione nell'ultimo triennio ha avuto la seguente evoluzione:

EVOLUZIONE DEL RISULTATO D'AMMINISTRAZIONE			
	2022	2023	2024
<b>Risultato di amministrazione (+/-)</b>	<b>719.201,53</b>	<b>956.630,35</b>	<b>1.151.852,74</b>
di cui:			
a) Parte accantonata	272.935,98	368.623,00	592.912,54
b) Parte vincolata	27.462,98	73.078,28	23.621,37
c) Parte destinata a investimenti	0,00	16.190,83	30.234,69
e) Parte disponibile (+/-) *	418.802,57	498.738,24	505.084,14

\* il fondo parte disponibile va espresso in valore positivo se il risultato di amministrazione è superiore alla sommatoria degli altri fondi. In tal caso, esso evidenzia la quota di avanzo disponibile. Va invece espresso in valore negativo se la sommatoria degli altri fondi è superiore al risultato di amministrazione poiché, in tal caso, esso evidenzia la quota di disavanzo applicata (o da applicare) obbligatoriamente al bilancio di previsione per ricostituire integralmente la parte vincolata, la parte accantonata e la parte destinata.

- Il risultato di amministrazione è correttamente suddiviso nei seguenti fondi tenendo anche conto della natura del finanziamento:

Composizione del risultato di amministrazione al 31 dicembre 2024:	
<b>Risultato di amministrazione</b>	<b>1.151.852,74</b>
<b>Parte accantonata <sup>(3)</sup></b>	
Fondo crediti di dubbia esigibilità al 31/12/24 <sup>(4)</sup>	289.157,74
Fondo anticipazioni liquidità DL 35 del 2013 e successive modifiche e rifinanziamenti	0,00
Fondo perdite società partecipate	0,00
Fondo contenzioso	4.500,00
Altri accantonamenti	299.254,80
<b>Totale parte accantonata (B)</b>	<b>592.912,54</b>
<b>Parte vincolata</b>	
Vincoli derivanti da leggi e dai principi contabili	16.002,81
Vincoli derivanti da trasferimenti	7.618,56
Vincoli derivanti dalla contrazione di mutui	0,00
Vincoli formalmente attribuiti dall'ente	0,00
Altri vincoli	0,00
<b>Totale parte vincolata (C)</b>	<b>23.621,37</b>
<b>Parte destinata agli investimenti</b>	
<b>Totale parte destinata agli investimenti (D)</b>	<b>30.234,69</b>
<b>Totale parte disponibile (E=A-B-C-D)</b>	<b>505.084,14</b>
<b>Se E è negativo, tale importo è iscritto tra le spese del bilancio di previsione come disavanzo da ripianare</b>	

<sup>(3)</sup> Non comprende il fondo pluriennale vincolato.

<sup>(4)</sup> Indicare l'importo del Fondo crediti di dubbia esigibilità risultante dall'allegato 8 c)

L'organo di revisione ha verificato che alla chiusura dell'esercizio le entrate esigibili che hanno finanziato spese di investimento per le quali, sulla base del principio contabile applicato di cui all'All. 4/2 al D. Lgs.118/2011 e ss.mm.ii., non è stato costituito il FPV, sono confluite nella corrispondente quota del risultato di amministrazione:

- vincolato;
- destinato ad investimento;
- libero;

a seconda della fonte di finanziamento.



**- la parte accantonata pari ad € 592.912,54 è costituita da:**

- FCDE € 289.157,74;
- Fondo rischi contenzioso € 4.500,00;
- Fondo TFR € 50.582,73;
- TFM del Sindaco € 11.606,55;
- Accantonamento per il rinnovo contrattuale € 6.500,00;
- FGDC € 13.834,00
- Accantonamento per passività potenziali (rimborso oneri concessioni edilizie) € 216.731,52.

**- la parte vincolata per ad € 23.621,37 è costituita da:**

**- Vincoli derivanti da leggi e principi contabili per € 16.002,81:**

- € 1.486,00 per vendita di legname ASUC;
- € 12.100,20 per trasferimenti PNRR;
- € 1.361,36 per contributi statali;
- € 1.055,25 per sanzioni amministrative quota 50% dovuta alla PAT.

**- Vincoli derivanti da trasferimenti per € 7.618,56:**

- riguardanti trasferimenti specifici da parte della PAT o di altri enti, per erogazioni liberali, per fondi ministeriali, da alienazione di terreni.

**- la parte destinata per € 30.243,69 è costituita:**

- da entrate accertate ed incassate a finanziamento di spese di investimento senza una correlazione precisa con una specifica opera.

**2.2. Utilizzo nell'esercizio 2024 delle risorse del risultato d'amministrazione dell'esercizio 2023**

- Tabella riepilogativa relativa all'ultima variazione del bilancio di previsione 2025-2027.

Avanzo	Utilizzo avanzo di	Utilizzo avanzo di	Utilizzo avanzo di	Totale utilizzo avanzo di amministrazione
	amministrazione 2023 2^ variazione al bilancio di previsione 2024-2026	amministrazione 2023 3^ variazione al bilancio di previsione 2024-2026	amministrazione 2023 5^ variazione al bilancio di previsione 2024-2026	
<b>- Parte corrente</b>				
Avanzo libero			17.900,00	17.900,00
Avanzo vincolato	3.000,00			3.000,00
<b>TOTALE PARTE CORRENTE</b>	<b>3.000,00</b>		<b>17.900,00</b>	<b>20.900,00</b>
<b>- Parte in conto capitale</b>				
Avanzo libero	353.164,17	42.714,00		395.878,17
Avanzo accantonato	13.752,00			13.752,00
Avanzo vincolato	64.632,06			64.632,06
Avanzo destinato	1.320,00			1.320,00
<b>TOTALE IN CONTO CAPITALE</b>	<b>432.868,23</b>	<b>42.714,00</b>		<b>475.582,23</b>
<b>COMPLESSIVO</b>	<b>435.868,23</b>	<b>42.714,00</b>	<b>17.900,00</b>	<b>496.482,23</b>

- La parte non impegnata ovvero che non ha originato FPV al 31/12/2024, torna in avanzo di amministrazione.



- Riepilogo dell'utilizzo dell'avanzo di amministrazione 2023 nell'annualità 2024

Risultato d'amministrazione al 31/12/2023										
Valori e Modalità di utilizzo del risultato di amministrazione	Totali	Parte disponibile	Parte accantonata			Parte vincolata				Parte destinata agli investimenti
			FCDE	Fondo passività pot.li	Altri Fondi	Ex lege	Trasfer.	mutuo	ente	
Copertura dei debiti fuori bilancio	0,00	0,00								
Salvaguardia equilibri di bilancio	0,00	0,00								
Finanziamento spese di investimento	395.878,17	395.878,17								
Finanziamento di spese correnti non permanenti	0,00	0,00								
Estinzione anticipata dei prestiti	0,00	0,00								
Altra modalità di utilizzo	17.900,00	17.900,00								
Utilizzo parte accantonata	13.752,00		0,00	0,00	13.752,00					
Utilizzo parte vincolata	67.632,06						47.808,62		19.823,44	
Utilizzo parte destinata agli investimenti	1.320,00									1.320,00
Valore delle parti non utilizzate	460.148,12	84.960,07	244.263,67	4.000,00	106.607,33	2.495,36	2.950,86	0,00	0,00	14.870,83
<b>Valore monetario della parte</b>	<b>956.630,35</b>	<b>498.738,24</b>	<b>244.263,67</b>	<b>4.000,00</b>	<b>120.359,33</b>	<b>2.495,36</b>	<b>50.759,48</b>	<b>0,00</b>	<b>19.823,44</b>	<b>16.190,83</b>

Le quote di spesa finanziate dall'avanzo di amministrazione 2024 e non impegnate nel corso dell'esercizio 2024 (o che non hanno costituito FPV al 31/12/2024), sono confluite nell'avanzo di amministrazione 2024.

### 2.3. Conciliazione tra risultato della gestione di competenza e il risultato di amministrazione

Il risultato della gestione di competenza si concilia con quello di amministrazione, come risulta dai seguenti elementi:

RISCONTRO RISULTATI DELLA GESTIONE	
Gestione di competenza	2024
<b>SALDO GESTIONE COMPETENZA*</b>	697.675,24
Fondo pluriennale vincolato iscritto in entrata	420.442,68
Fondo pluriennale vincolato di spesa	1.191.259,88
<b>SALDO FPV</b>	-770.817,20
<b>Gestione dei residui</b>	
Maggiori residui attivi riaccertati (+)	246.386,41
Minori residui attivi riaccertati (-)	79.325,65
Minori residui passivi (+)	101.303,59
<b>SALDO GESTIONE RESIDUI</b>	268.364,35
<b>Riepilogo</b>	
<b>SALDO GESTIONE COMPETENZA</b>	697.675,24
<b>SALDO FPV</b>	-770.817,20
<b>SALDO GESTIONE RESIDUI</b>	268.364,35
AVANZO ESERCIZI PRECEDENTI APPLICATO	496.482,23
AVANZO ESERCIZI PRECEDENTI NON APPLICATO	460.148,12
<b>RISULTATO DI AMMINISTRAZIONE AL 31/12/2024</b>	<b>1.151.852,74</b>

La gestione della parte corrente, distinta dalla parte in conto capitale, integrata con l'applicazione a bilancio dell'avanzo derivante degli esercizi precedenti, presenta per l'anno 2024 la seguente situazione.



<b>O1) RISULTATO DI COMPETENZA DI PARTE CORRENTE</b>		<b>184.624,70</b>
- Risorse accantonate di parte corrente stanziare nel bilancio dell'esercizio N	(-)	98.078,01
- Risorse vincolate di parte corrente nel bilancio	(-)	12.255,95
<b>O2) EQUILIBRIO DI BILANCIO DI PARTE CORRENTE</b>		<b>74.290,74</b>
- Variazione accantonamenti di parte corrente effettuata in sede di rendiconto'(+)/(-)	(-)	15.279,87
<b>O3) EQUILIBRIO COMPLESSIVO DI PARTE CORRENTE</b>		<b>59.010,87</b>
<b>Z1) RISULTATO DI COMPETENZA IN C/CAPITALE</b>		<b>238.715,57</b>
- Risorse accantonate in c/capitale stanziare nel bilancio dell'esercizio N	(-)	185.916,52
- Risorse vincolate in c/capitale nel bilancio	(-)	2.919,20
<b>Z2) EQUILIBRIO DI BILANCIO IN C/CAPITALE</b>		<b>49.879,85</b>
- Variazione accantonamenti in c/capitale effettuata in sede di rendiconto'(+)/(-)	(-)	0,00
<b>Z3) EQUILIBRIO COMPLESSIVO IN CAPITALE</b>		<b>49.879,85</b>
SALDO PARTITE FINANZIARIE		0,00
<b>W1) RISULTATO DI COMPETENZA</b>		<b>423.340,27</b>
Risorse accantonate stanziare nel bilancio dell'esercizio N		283.994,53
Risorse vincolate nel bilancio		15.175,15
<b>W2/EQUILIBRIO DI BILANCIO</b>		<b>124.170,59</b>
Variazione accantonamenti effettuata in sede di rendiconto		15.279,87
<b>W3/EQUILIBRIO COMPLESSIVO</b>		<b>108.890,72</b>

- L'organo di revisione ha verificato che l'ente ha conseguito un risultato di competenza dell'esercizio non negativo, nel rispetto delle disposizioni di cui ai commi 820 e 821 del citato art. 1 della L. 145/2018 in applicazione di quanto previsto dalla Circolare MEF RGS n° 3/2019 del 14 febbraio 2019 e successive indicazioni.

Come desumibile dal prospetto della verifica degli equilibri allegato al rendiconto di gestione (allegato 10 del decreto legislativo 23 giugno 2011, n. 118), come modificato dal D.M. 1.08.2019, gli esiti sono stati i seguenti:

- W1 (Risultato di competenza): € 423.340,27.
- W2\* (equilibrio di bilancio): € 124.170,59.
- W3\* (equilibrio complessivo): € 108.890,72.

**- Risultato di competenza, l'equilibrio di bilancio e quello complessivo**

- Il risultato della gestione di competenza presenta un avanzo di € 423.340,27.

- L'equilibrio di bilancio presenta un saldo pari ad € 124.170,59 mentre l'equilibrio complessivo presenta un saldo pari ad € 108.890,72 come di seguito rappresentato:



**QUADRO GENERALE RIASSUNTIVO**

ENTRATE	ACCERTAMENTI	INCASSI	SPESE	IMPEGNI	PAGAMENTI
<b>Fondo di cassa all'inizio dell'esercizio</b>		842.108,37			
Utilizzo avanzo di amministrazione <sup>(1)</sup> <i>di cui utilizzo fondo anticipazione di liquidità</i>	496.482,23 0,00		Disavanzo da amministrazione <sup>(3)</sup> Disavanzo derivante da debito autorizzato e non contratto ripianato con anticipazione di prestiti <sup>(4)</sup>	0,00 0,00	
Fondo pluriennale vincolato di parte corrente <sup>(2)</sup>	71.584,27				
Fondo pluriennale vincolato in c/capitale <sup>(2)</sup> <i>di cui Fondo pluriennale vincolato in c/capitale finanziato da debito</i>	348.858,41 0,00				
Fondo pluriennale vincolato per incremento di attività finanziarie <sup>(2)</sup>	0,00		Titolo 1: Spese correnti <i>Fondo pluriennale vincolato di parte corrente <sup>(5)</sup></i>	3.383.879,04 84.329,70	3.297.667,27
Titolo 1: Entrate correnti di natura tributaria, contributiva e perequativa	1.423.473,47	1.443.174,87			
Titolo 2: Trasferimenti correnti	1.156.139,50	1.132.417,67	Titolo 2: Spese in conto capitale <i>Fondo pluriennale vincolato di c/capitale <sup>(5)</sup></i>	1.088.364,84 1.106.930,18	882.069,70
Titolo 3: Entrate extratributarie	1.028.863,74	1.044.190,34			
Titolo 4: Entrate in conto capitale	1.609.569,95	509.692,66	<i>di cui fondo pluriennale vincolato in c/capitale finanziato da debito</i>	0,00	
Titolo 5: Entrate da riduzione di attività finanziarie	0,00	0,00	Titolo 3: Spese per incremento attività finanziarie <i>Fondo pluriennale vincolato per attività finanziarie</i>	0,00 0,00	0,00
<b>Totale entrate finali.....</b>	<b>5.218.046,66</b>	<b>4.129.475,54</b>	<b>Totale spese finali.....</b>	<b>5.663.503,76</b>	<b>4.179.736,97</b>
Titolo 6: Accensione Prestiti	0,00	0,00	Titolo 4: Rimborso Prestiti <i>Fondo anticipazioni di liquidità <sup>(6)</sup></i>	48.127,54 0,00	48.127,54 0,00
Titolo 7: Anticipazioni da istituto tesoriere/cassiere	0,00	0,00	Titolo 5: Chiusura Anticipazioni ricevute da istituto tesoriere	0,00	0,00
Titolo 9: Entrate per conto terzi e partite di giro	1.174.675,72	1.176.628,83	Titolo 7: Uscite per conto terzi e partite di giro	1.174.675,72	1.095.198,12
<b>Totale entrate dell'esercizio</b>	<b>6.392.722,38</b>	<b>5.306.104,37</b>	<b>Totale spese dell'esercizio</b>	<b>6.886.307,02</b>	<b>5.323.062,63</b>
<b>TOTALE COMPLESSIVO ENTRATE</b>	<b>7.309.647,29</b>	<b>6.148.212,74</b>	<b>TOTALE COMPLESSIVO SPESE</b>	<b>6.886.307,02</b>	<b>5.323.062,63</b>
<b>DISAVANZO DELL'ESERCIZIO</b> <i>di cui Disavanzo da debito autorizzato e non contratto formatosi nell'esercizio <sup>(7)</sup></i>	<b>0,00</b> 0,00		<b>AVANZO DI COMPETENZA/FONDO DI CASSA</b>	<b>423.340,27</b>	<b>825.150,11</b>
<b>TOTALE A PAREGGIO</b>	<b>7.309.647,29</b>	<b>6.148.212,74</b>	<b>TOTALE A PAREGGIO</b>	<b>7.309.647,29</b>	<b>6.148.212,74</b>

<b>GESTIONE DEL BILANCIO</b>	
a) Avanzo di competenza (+) /Disavanzo di competenza (-)	423.340,27
b) Risorse accantonate stanziate nel bilancio dell'esercizio 2024 (+) <sup>(8)</sup>	283.994,53
c) Risorse vincolate nel bilancio (+) <sup>(9)</sup>	15.175,15
<b>d) Equilibrio di bilancio (d=a-b-c)</b>	<b>124.170,59</b>

<b>GESTIONE DEGLI ACCANTONAMENTI IN SEDE DI RENDICONTO</b>	
d) Equilibrio di bilancio (+)/(-)	124.170,59
e) Variazione accantonamenti effettuata in sede di rendiconto(+)/(-) <sup>(10)</sup>	15.279,87
<b>f) Equilibrio complessivo (f=d-e)</b>	<b>108.890,72</b>



## ELENCO ANALITICO DELLE RISORSE ACCANTONATE NEL RISULTATO DI AMMINISTRAZIONE

### Allegato a/1 Risultato di amministrazione quote accantonate

Capitolo di spesa	Descrizione	Risorse accantonate al 1/1/2024	Risorse accantonate applicate al bilancio dell'esercizio 2024 (con segno -) (1)	Risorse accantonate stanziaste nella spesa del bilancio dell'esercizio 2024	Variazione accantonamenti che si prevede di effettuare in sede di rendiconto (con segno +/-) (2)	Risorse accantonate nel risultato di amministrazione al 31/12/2024
		(a)	(b)	(c)	(d)	(e) = (a) + (b) + (c) + (d)
<b>Fondo anticipazione liquidità</b>						
<b>Totale Fondo anticipazione liquidità</b>						
<b>Fondo perdite società partecipate</b>						
<b>Totale Fondo perdite società partecipate</b>						
<b>Fondo contenzioso</b>						
6252	Fondo accantonamento contenzioso	4.000,00		500,00		4.500,00
<b>Totale Fondo contenzioso</b>						
<b>Fondo crediti di dubbia esigibilità</b>						
	Fondo crediti di dubbia esigibilità corrente	244.263,67	-61.232,86	90.847,06	15.279,87	289.157,74
<b>Totale Fondo crediti di dubbia esigibilità</b>						
<b>Accantonamento residui perenti</b>						
<b>Totale Accantonamento residui perenti</b>						
<b>Altri accantonamenti</b>						
6270	Accantonamento per indennità di fine mandato del Sindaco	8.875,60		2.730,95		11.606,55
3081	IFR Fondo accantonamento - quota annuale	47.582,73		3.000,00		50.582,73
8699	Fondo accantonamento passività potenziale restituzione oneri urbanizzazione 1 <sup>ma</sup> categoria			185.916,52		185.916,52
3085	Accantonamento per rinnovo contrattuale personale dipendente	5.500,00		1.000,00		6.500,00
8600	Rimborsi oneri conc. edilizie	44.567,00	-13.752,00			30.815,00
<b>Totale Altri accantonamenti</b>						
<b>Fondo di garanzia debiti commerciali</b>						
6260	Fondo di garanzia debiti commerciali	13.834,00				13.834,00
<b>Totale Fondo di garanzia debiti commerciali</b>						
<b>Totale</b>						
		368.623,00	-74.984,86	283.994,53	15.279,87	592.912,54

(\*) Le modalità di compilazione delle singole voci del prospetto sono descritte nel paragrafo 13.7.1 del principio applicato della programmazione

(1) Indicare, con il segno (-), l'utilizzo dei fondi accantonati attraverso l'applicazione in bilancio della corrispondente quota del risultato di amministrazione.

(2) Indicare con il segno (+) i maggiori accantonamenti nel risultato di amministrazione effettuati in sede di predisposizione del rendiconto, e con il segno (-), le riduzioni degli accantonamenti effettuati in sede di predisposizione del rendiconto.

(3) Con riferimento ai capitoli di bilancio riguardanti il FCDE, devono essere preliminarmente valorizzate le colonne (a) e (e) nelle quali devono essere indicate rispettivamente le quote accantonate nel risultato di amministrazione degli esercizi (N-1) e (N) determinate nel rispetto dei principi contabili. Successivamente sono valorizzati gli importi di cui alla lettera (b), che corrispondono alla quota del risultato di amministrazione applicata al bilancio N per le rispettive quote del FCDE. Se l'importo della colonna (e) è minore della somma algebrica delle colonne (a)+(b), la differenza è iscritta con il segno (-) nella colonna (d).

Se l'importo della colonna (e) è maggiore della somma algebrica delle colonne (a)+(b), la differenza è iscritta con il segno (+) nella colonna (c) entro il limite dell'importo stanziato in bilancio per il FCDE (previsione definitiva). Se lo stanziamento di bilancio non è capiente, la differenza è iscritta nella colonna (d) con il segno (+).

(4) I fondi di riserva e i fondi speciali non confluiscono nella quota accantonata del risultato di amministrazione.

## ELENCO ANALITICO DELLE RISORSE VINCOLATE NEL RISULTATO DI AMMINISTRAZIONE

### Allegato a/2 Risultato di amministrazione - quote vincolate

Capitolo di entrata	Descrizione	Capitolo di spesa correlato	Descrizione	Risorse vincolate nel risultato di amministrazione al 1/1/2024	Risorse vincolate applicate al bilancio dell'esercizio 2024	Entrate vincolate accertate nell'esercizio 2024	Impegni esercizio 2024 finanziati da entrate vincolate accertate nell'esercizio o da quote vincolate del risultato di amministrazione	Fondo plur. vinc. al 31/12/2024 finanziato da entrate vincolate accertate nell'esercizio o da quote vincolate del risultato di amministrazione	Cancellazione di residui attivi vincolati o stimazione del vincolo su quote del risultato di amministrazione (+) e cancellazione di residui passivi finanziati da risorse vincolate (-) (gestione dei residui)	Cancellazione nell'esercizio 2024 di impegni finanziati dal fondo pluriennale vincolato dopo l'approvazione del rendiconto dell'esercizio 2023 non reintegrati nell'esercizio 2024	Risorse vincolate nel bilancio al 31/12/2024	Risorse vincolate nel risultato di amministrazione al 31/12/2024
				(a)	(b)	(c)	(d)	(e)	(f)	(g)	(h) = (b) + (c) - (d) - (e) + (g)	(i) = (a) + (c) - (d) - (e) - (f) + (g)
<b>Vincoli derivanti da leggi e dai principi contabili</b>												
755.85	Vendita di legnatico (rilevante L.V.A.) - VINCOLATA ASUC PIAZZO	8080	Collegamento di mobilità alternativa e ciclostrada tratto Piazzo-Cat			352,00					352,00	352,00
755.90	Vendita di legnatico (rilevante L.V.A.) - VINCOLATA ASUC VILLA (AGUE VINILI PER ENTRATE DA ASUC)		Servizi di manutenzione ordinaria ambiente - ASUC	1.134,00								1.134,00
1100	Sanzioni amministrative per violazione del codice della strada - DA FAMIGLIE					1.055,25					1.055,25	1.055,25
1950.1	Contributi Statali per messa in sicurezza patrimonio ed efficientamento energetico (PNRR-NGEU ENTRATE FINANZIATE CON FONDI PNRR-NGEU)		INTERVENTO MISURA 204-2.2 Manutenzione straordinaria Impianti di illuminazione pubblica - efficientamento energetico PNRR-NGEU			50.000,00	773,85	46.368,85		2,00	2.919,20	2.919,30
1950.1	Contributi Statali per messa in sicurezza patrimonio ed efficientamento energetico	8000.1	Sistemazione straordinaria e miglioramento viabilità - finanziato con Contributi Statali	1.361,36								1.361,36
2160.1	Trasferimento MITO - avviso pubblico misura 1.4.1 "ESPERIENZA DEL CITTADINO NEI SERVIZI PUBBLICI" missione 1 componente 1 investimento L4 PNRR-NGEU			44.808,02	44.808,02		44.808,02					
2160.2	Trasferimento MITO - avviso pubblico misura 1.4.1 "ESTENSIONE UTILIZZO PIATTAFORME NAZIONALI IDENTITA' DIGITALE SPID-CIE" missione 1 componente 1 investimento L4 PNRR-NGEU	8455.2	Realizzazione progetto misura 1.4.4 "ESTENSIONE UTILIZZO PIATTAFORME NAZIONALI IDENTITA' DIGITALE SPID-CIE" missione 1 componente 1 investimento L4 PNRR-NGEU			14.000,00		4.819,00			9.181,00	9.181,00
2160.3	Trasferimento MITO - avviso pubblico MICI misura 1.3.1 "FONDI PIATTAFORMA DIGITALE NAZIONALE DATI" PNRR-NGEU	8455.3	Realizzazione progetto MICI misura 1.3.1 "FONDI PIATTAFORMA DIGITALE NAZIONALE DATI" PNRR-NGEU			3.321,69		3.321,69				
<b>Totale vincoli derivanti da leggi e dai principi contabili (I/1)</b>				47.363,98	44.808,02	68.728,94	45.382,47	54.499,64		2,00	13.507,45	16.062,81
<b>Vincoli derivanti da trasferimenti</b>												
530	Conti. Comunità Valgarina su iniziative sociali e politiche del lavoro					4.397,00	4.397,00					



530	Contr. Comunità Vallagarina su iniziative sociali e politiche del lavoro	4150	Servizi attività sociali	89,50						89,50	
1610	Erogazioni liberali in favore del Comune	3525	Servizi per organizzazione manifestazioni e promozione attività culturale	3.000,00	3.000,00	2.890,30			109,70	3.109,70	
1905	Trasferimento PAT per opere stradali	8000	Sistemazione straordinaria e miglioramento viabilità e segnaletica stradale		22.665,03	22.665,03					
1940	Contributo PAT per opere idrauliche				455.303,87		455.303,87				
2162	Contributo statale per investimenti di manutenzione straordinaria strade, marciapiedi e anello urbano (DM 14/01/2022) (MINIST FONDI MINISTERIALI SPECIFICI)	8000.2	Sistemazione straordinaria e miglioramento viabilità - finanziato con fondi ministeriali (DM 14/01/2022)	2.861,36						2.861,36	
2199	Donazione liberale di beni immobili, terreni, beni mobili inventarizabili e opere d'arte	8105	Acquisizione di beni mobili e opere d'arte per donazione di terzi		4.674,00	4.674,00					
2220	Entrate da alienazione di terreni				1.558,00				1.558,00	1.558,00	
<b>Totale Vincoli derivanti da trasferimenti (I/2)</b>				<b>5.950,86</b>	<b>491.597,90</b>	<b>34.626,33</b>	<b>455.303,87</b>		<b>1.667,70</b>	<b>7.618,56</b>	
<b>Vincoli derivanti dalla contrazione di mutui</b>											
<b>Totale Vincoli derivanti dalla contrazione di mutui (I/3)</b>											
<b>Vincoli formalmente attribuiti dall'ente</b>											
2150	Fondo per gli investimenti programmati dei comuni (Budget)	7400	Caserma Vigili del Fuoco	19.823,44	19.823,44		19.823,44				
<b>Totale Vincoli formalmente attribuiti dall'ente (I/4)</b>				<b>19.823,44</b>	<b>19.823,44</b>		<b>19.823,44</b>				
<b>Altri vincoli</b>											
<b>Totale Altri vincoli (I/5)</b>											
<b>Totale risorse vincolate (I = I/1 + I/2 + I/3 + I/4 + I/5)</b>				<b>73.078,28</b>	<b>64.632,06</b>	<b>560.326,84</b>	<b>100.032,24</b>	<b>509.753,51</b>	<b>2,00</b>	<b>15.175,15</b>	<b>23.621,37</b>

Totale quote accantonate riguardanti le risorse vincolate da legge (m/1)		
Totale quote accantonate riguardanti le risorse vincolate da trasferimenti (m/2)		
Totale quote accantonate riguardanti le risorse vincolate da finanziamenti (m/3)		
Totale quote accantonate riguardanti le risorse vincolate dall'ente (m/4)		
Totale quote accantonate riguardanti le risorse vincolate da altro (m/5)		
<b>Totale quote accantonate riguardanti le risorse vincolate (m = m/1 + m/2 + m/3 + m/4 + m/5)</b>		
Totale quote vincolate da legge al netto di quelle che sono state oggetto di accantonamenti (n/1 = I/1 - m/1)	13.507,45	16.002,81
Totale quote vincolate da trasferimenti al netto di quelle che sono state oggetto di accantonamenti (n/2 = I/2 - m/2)	1.667,70	7.618,56
Totale quote vincolate da finanziamenti al netto di quelle che sono state oggetto di accantonamenti (n/3 = I/3 - m/3)		
Totale quote vincolate dall'Ente al netto di quelle che sono state oggetto di accantonamenti (n/4 = I/4 - m/4)		
Totale quote vincolate dall'Ente al netto di quelle che sono state oggetto di accantonamenti (n/5 = I/5 - m/5)		
<b>Totale quote vincolate dall'Ente al netto di quelle che sono state oggetto di accantonamenti (n = I - m)</b>	<b>15.175,15</b>	<b>23.621,37</b>

## ELENCO ANALITICO DELLE RISORSE DESTINATE AGLI INVESTIMENTI NEL RISULTATO DI AMMINISTRAZIONE (\*)

### Allegato a/3 Risultato di Amministrazione - quote destinate

Capitolo di entrata	Descrizione	Capitolo di spesa	Descrizione	Risorse destinate agli investimenti al 1/1/2024	Entrate destinate agli investimenti accertate nell'esercizio 2024	Impegni esercizio 2024 finanziati da entrate destinate accertate nell'esercizio o da quote destinate del risultato di amministrazione	Fondo plur. vinc. al 31/12/2024 finanziato da entrate destinate accertate nell'esercizio o da quote destinate del risultato di amministrazione	Cancellazione di residui attivi costituiti da risorse destinate agli investimenti o eliminazione della destinazione su quote del risultato di amministrazione (+) e cancellazione di residui passivi finanziati da risorse destinate agli investimenti (-) (gestione dei residui)	Risorse destinate agli investimenti al 31/12/2024
				(a)	(b)	(c)	(d)	(e)	(f) = (a) + (b) - (c) - (d) - (e)
2205	Entrate da alienazione di beni materiali diversi	7605	Acquisto contatori per servizio idrico comunale - RIL IVA	1.320,00		1.320,00			
2080	Canoni aggiuntivi BIM Adige			14.870,83					14.870,83
1100.1	Sanzioni amministrative per violazione del codice della strada - DA IMPRESE	8100	Realizzazione impianto di videosorveglianza e sua manutenzione straordinaria		10.000,00				10.000,00
1850	Entrate per sanzioni urbanistiche	7605	Acquisto contatori per servizio idrico comunale - RIL IVA		10.011,55	10.011,55			
2070	Cont. BIM operi minori/acquisti, piano scuola, piano straordinaria, risparmio energetico e ripristini urbani, investimenti				18.494,46	9.247,23	9.247,23		
2100	Fondo per lo sviluppo degli investimenti minori (ex fim) - utilizzo in parte capitale	7100	Acquisto attrezzatura cantiere comunale - PARZ. RILEVANTE IVA		6.100,00	6.100,00			
2100	Fondo per lo sviluppo degli investimenti minori (ex fim) - utilizzo in parte capitale	7180	Acquisto giochi per parchi		29.517,98	29.517,98			
2100	Fondo per lo sviluppo degli investimenti minori (ex fim) - utilizzo in parte capitale	7185	Acquisto arredi per parchi		7.198,00	7.198,00			
2100	Fondo per lo sviluppo degli investimenti minori (ex fim) - utilizzo in parte capitale	7600	Lavori manut.vari rete idrica comunale - RIL IVA		4.000,00	4.000,00			
2100	Fondo per lo sviluppo degli investimenti minori (ex fim) - utilizzo in parte capitale	8460	Acquisto pacchetti software per uffici comunali		3.660,00	3.660,00			
2100	Fondo per lo sviluppo degli investimenti minori (ex fim) - utilizzo in parte capitale	8470	Spese per progettazione, perizie, collaudi, indagini		25.071,07	25.071,07			
2080	Canoni aggiuntivi BIM Adige	7610	Incarico di revisione straordinaria del PRG		14.464,32		14.464,32		
2080	Canoni aggiuntivi BIM Adige	8000	Sistemazione straordinaria e miglioramento viabilità e segnaletica stradale		11.500,00	11.500,00			
2080	Canoni aggiuntivi BIM Adige	7620	Interventi su rete fognatura RIL IVA		10.483,46	10.483,46			
2080	Canoni aggiuntivi BIM Adige	8900	Manutenzione straordinaria impianti fotovoltaici e centralina idroelettrica - parz ril. IVA		3.133,06	3.133,06			
2080	Canoni aggiuntivi BIM Adige	7150	Acquisto di attrezzature informatiche per uffici comunali		2.232,55	2.232,55			
2220	Entrate da alienazione di terreni	7200	Interventi di manutenzione straordinaria dei beni immobili comunali		558,11	558,11			
1850	Entrate per sanzioni urbanistiche	8000	Sistemazione straordinaria e miglioramento viabilità e segnaletica stradale		61.763,47	61.763,47			
1850	Entrate per sanzioni urbanistiche	8350	Manutenzione straordinaria impianti di illuminazione pubblica		9.000,00	844,62	8.155,38		
1850	Entrate per sanzioni urbanistiche	8350.2	Canone in conto investimenti sull'illuminazione pubblica comunale		9.000,00	9.000,00			
1850	Entrate per sanzioni urbanistiche	7700	Manutenzione aree verdi		5.789,05	5.789,05			



1850	Entrate per sanzioni urbanistiche	8900	Manutenzione straordinaria impianti fotovoltaici e centralina idroelettrica - parz rif. IVA	4.496,14	4.496,14		
1850	Entrate per sanzioni urbanistiche			2.685,31	2.685,31		
2080	Canoni aggiuntivi BM Adige	7600	Lavori manut.vari rete idrica comunale - RIL. IVA	8.000,00	8.000,00		
2080	Canoni aggiuntivi BM Adige	7610	Incarico di revisione straordinaria del PRG	42.639,02	42.639,02		
2100	Fondo per lo sviluppo degli investimenti minori (ex fim) - utilizzo in parte capitale	8350	Manutenzione straordinaria impianti di illuminazione pubblica	14.284,47		14.284,47	
2100	Fondo per lo sviluppo degli investimenti minori (ex fim) - utilizzo in parte capitale	8000	Sistemazione straordinaria e miglioramento viabilità e segnaletica stradale	11.076,78	11.076,78		
2100	Fondo per lo sviluppo degli investimenti minori (ex fim) - utilizzo in parte capitale	8080	Collegamento di mobilità alternativa e cicloflusso tratto Piazze-Csi	4.638,75		4.638,75	
2150	Fondo per gli investimenti programmati dei comuni (Budget)	7200	Interventi di manutenzione straordinaria dei beni immobili comunali	16.600,00	16.600,00		
2150	Fondo per gli investimenti programmati dei comuni (Budget)	7200,95	Interventi di manutenzione straordinaria su beni immobili STORICO CULTURALI	106.515,60		106.515,60	
2150	Fondo per gli investimenti programmati dei comuni (Budget)	7600	Lavori manut.vari rete idrica comunale - RIL. IVA	118.669,32	12.249,08	106.420,24	
2150	Fondo per gli investimenti programmati dei comuni (Budget)	7605	Acquisto contatori per servizio idrico comunale - RIL. IVA	5.752,77	5.752,77		
2150	Fondo per gli investimenti programmati dei comuni (Budget)	7850	Piano mobilità sostenibile - ciclostile di fondo valle	6.000,00	6.000,00		
2150	Fondo per gli investimenti programmati dei comuni (Budget)	8000	Sistemazione straordinaria e miglioramento viabilità e segnaletica stradale	105.841,81	37.846,81	67.995,00	
2150	Fondo per gli investimenti programmati dei comuni (Budget)	8020	Realizzazione parcheggi comunali	124.963,66	64.963,66	60.000,00	
2150	Fondo per gli investimenti programmati dei comuni (Budget)	8350,2	Canone in conto investimenti sull'illuminazione pubblica comunale	31.375,00	31.375,00		
2150	Fondo per gli investimenti programmati dei comuni (Budget)	8500	Contr. straordinari per acquisto attrezzatura ai Vigili Fuoco e altre associazioni della protezione civile	10.000,00	10.000,00		
2150	Fondo per gli investimenti programmati dei comuni (Budget)	8470	Spese per progettazione, perizie, collaudi, indagini	15.770,33	2.005,62	13.764,71	
2150	Fondo per gli investimenti programmati dei comuni (Budget)	7100	Acquisto attrezzatura cantiere comunale - PARZ. RILEVANTE IVA	3.593,91	3.593,91		
2150	Fondo per gli investimenti programmati dei comuni (Budget)			4.239,86	4.239,86		
2100	Fondo per lo sviluppo degli investimenti minori (ex fim) - utilizzo in parte capitale			5.363,86		5.363,86	
	<b>Totale</b>			16.190,83	884.483,67	464.954,11	30.234,69

<b>Totale quote accantonate nel risultato di amministrazione riguardanti le risorse destinate agli investimenti (g)</b>	
<b>Totale risorse destinate nel risultato di amministrazione al netto di quelle che sono state oggetto di accantonamenti (h = Totale f - g)</b>	30.234,69

## 2.4. Evoluzione del Fondo pluriennale vincolato (FPV) nel corso dell'esercizio 2024

Il Fondo Pluriennale Vincolato nasce dall'applicazione del principio della competenza finanziaria di cui all'allegato 4/2 al D. Lgs. 118/2011 per rendere evidente al Consiglio Comunale la distanza temporale intercorrente tra l'acquisizione dei finanziamenti e l'effettivo impiego di tali risorse.

L'organo di revisione ha verificato con la tecnica del campionamento:

- la fonte di finanziamento del FPV di parte corrente, di parte capitale e delle partite finanziarie;
- la sussistenza dell'accertamento di entrata relativo a obbligazioni attive scadute ed esigibili che contribuiscono alla formazione del FPV;
- la costituzione del FPV in presenza di obbligazioni giuridiche passive perfezionate;
- la corretta applicazione dell'art.183, comma 3 del TUEL in ordine al FPV riferito ai lavori pubblici alla luce anche delle modifiche al punto 5.4.9 del principio 4/2 introdotte dal DM 10/10/2024;
- la formulazione di adeguati cronoprogrammi di spesa in ordine alla imputazione e re-imputazione di impegni e di residui passivi coperti dal FPV.

La composizione del FPV finale al 31/12/2024 è la seguente:

FPV	1/01/2024	31/12/2024
FPV di parte corrente	71.584,27	84.329,70
FPV di parte capitale	348.858,41	1.106.930,18
<b>TOTALE</b>	<b>420.442,68</b>	<b>1.191.259,88</b>

- Il FPV di parte capitale iscritto a bilancio al 31/12/2024, è costituito dalle seguenti tipologie di interventi e di spese:

Interventi di manutenzione straordinaria dei beni immobili comunali	1.662,45
Interventi di manutenzione straordinaria su beni immobili STORICO CULTURALI	49.138,60
Interventi di manutenzione straordinaria su beni immobili STORICO CULTURALI	57.377,00
Lavori manut.vari rete idrica comunale - RIL. IVA	525.685,31
Lavori manut.vari rete idrica comunale - RIL. IVA	36.038,80
Incarico di revisione straordinaria del PRG	14.464,32



Sistemazione straordinaria e miglioramento viabilità e segnaletica stradale	92.580,29
Sistemazione straordinaria e miglioramento viabilità - finanziato con Contributi statali	42.987,26
Sistemazione straordinaria e miglioramento viabilità e segnaletica stradale	67.995,00
Sistemazione straordinaria e miglioramento viabilità e segnaletica stradale	50.000,00
Realizzazione parcheggi comunali	41.900,00
Realizzazione parcheggi comunali	60.000,00
Collegamento di mobilità alternativa e cicloturismo tratto Piazza-Cei	6.555,90
Manutenzione straordinaria impianti di illuminazione pubblica	9.000,00
Manutenzione straordinaria impianti di illuminazione pubblica	13.439,85
Compartecipazione alla spesa per sistemazione viabilità di Comuni confinanti	6.200,00
Realizzazione progetto Misura 1.4.4 "ESTENSIONE UTILIZZO PIATTAFORME NAZIONALI IDENTITA' DIGITALE SPID-CIE" missione 1 componente 1 investimento 1.4 PNRR NGEU	4.819,00
Realizzazione progetto Misura 1.3.1 "PDND - PIATTAFORMA DIGITALE NAZIONALE DATI" PNRR NGEU - M1C1	3.321,69
Spese per progettazione, perizie, collaudi, indagini	6.276,90
Spese per progettazione, perizie, collaudi, indagini	10.000,00
Spese per progettazione, perizie, collaudi, indagini	7.487,81
	<b>€ 1.106.930,18</b>

- In sede di rendiconto 2024 il FPV è stato attivato per le seguenti tipologie di spese correnti:

**FPV spesa corrente**

Voci di spesa	Importo
Salario accessorio e premiante	78.361,70
Trasferimenti correnti	
Incarichi a legali	
Altri incarichi	
Altre spese finanziate da entrate vincolate di parte corrente	
"Riaccertamento ordinario ex paragrafo 5.4.2 del principio applicato 4/2"	5.968,00
Altro - compenso per progettazione	
<b>Totale FPV 2024 spesa corrente</b>	<b>84.329,70</b>

\*\* specificare

Il Fondo Pluriennale vincolato accantonato alla data del 31/12/2024, risulta così determinato:

- L'alimentazione del Fondo Pluriennale Vincolato di parte corrente è la seguente:



	2022	2023	2024
Fondo pluriennale vincolato corrente accantonato al 31.12	€ 60.188,15	€ 71.584,27	€ 84.329,70
- di cui FPV alimentato da entrate vincolate accertate in c/competenza	€ -	€ -	€ -
- di cui FPV alimentato da entrate libere accertate in c/competenza per finanziare i soli casi ammessi dal principio contabile *	€ 57.877,63	€ 61.668,87	€ 76.389,14
- di cui FPV alimentato da entrate libere accertate in c/competenza per finanziare i casi di cui al punto 5.4a del principio contabile 4/2**	€ 2.310,52	€ 9.915,40	
- di cui FPV alimentato da entrate vincolate accertate in anni precedenti	€ -	€ -	€ -
- di cui FPV alimentato da trasferimenti e contributi per eventi sismici	€ -	€ -	€ -
- di cui FPV alimentato da entrate libere accertate in anni precedenti	€ -	€ -	€ 1.972,56
- di cui FPV da riaccertamento straordinario	€ -	€ -	€ -

- L'alimentazione del Fondo Pluriennale Vincolato di parte capitale è la seguente:

	2022	2023	2024
Fondo pluriennale vincolato c/capitale accantonato al 31.12	€ 86.560,76	€ 348.858,41	€ 1.106.930,18
- di cui FPV alimentato da entrate vincolate e destinate investimenti accertate in c/competenza	€ 8.170,00	€ 85.227,99	€ 42.987,26
- di cui FPV alimentato da entrate vincolate e destinate investimenti accertate in anni precedenti	€ -	€ -	€ -
- di cui FPV alimentato da entrate libere accertate in c/competenza	€ 57.084,10	€ 263.630,42	€ 842.807,97
- di cui FPV alimentato da entrate libere accertate in anni precedenti	€ 21.306,66	€ -	€ -
- di cui FPV da riaccertamento straordinario	€ -	€ -	€ -
- di cui FPV da entrate correnti e avanzo libero	€ -	€ -	€ -

- L'alimentazione del Fondo Pluriennale Vincolato per incremento di attività finanziarie è la seguente:

	2022	2023	2024
Fondo pluriennale per incremento di attività finanziarie accantonato al 31.12	€ -	€ -	€ -
- di cui FPV alimentato da entrate finanziarie accertate in c/competenza	€ -	€ -	€ -
- di cui FPV alimentato da entrate finanziarie accertate in anni precedenti	€ -	€ -	€ -
- di cui FPV da riaccertamento straordinario	€ -	€ -	€ -

- Il FPV in spesa c/capitale è stato attivato in presenza di entrambe le seguenti condizioni: entrata



esigibile e tipologia di spesa rientrante nelle ipotesi di cui al punto 5.4 del principio applicato della contabilità finanziaria alla luce degli aggiornamenti del DM 10 ottobre 2024.

- La re-imputazione degli impegni, secondo il criterio dell'esigibilità, coperti dal FPV determinato alla data del 1° gennaio 2025, è conforme all'evoluzione dei cronoprogrammi di spesa.

- Le anticipazioni PNRR per spese di investimento relative a obbligazioni perfezionate e non scadute non hanno generato FPV. **(Non ricorre la fattispecie).**

- Nell'avanzo vincolato non sono presenti risorse derivanti dal PNRR.

## 2.5. Analisi della gestione dei residui

- L'ente ha provveduto al riaccertamento ordinario dei residui attivi e passivi al 31/12/2024 come previsto dall'art. 228 del TUEL con atto G.C. n. 29 del 19/02/2025 munito del parere dell'organo di revisione (verbale del 11/02/2025).

- L'organo di revisione ha verificato:

- il rispetto dei principi e dei criteri di determinazione dei residui attivi e passivi disposti dagli articoli 179, 182, 189 e 190 del TUEL;

- la corretta conservazione, in sede di rendiconto, tra i residui passivi, sia delle spese liquidate sia di quelle liquidabili ai sensi dell'art. 3, comma 4, del D. Lgs. n. 118/2011 e del punto 6 del principio contabile applicato della contabilità finanziaria.

- Nelle scritture contabili dell'ente persistono residui passivi provenienti dal 2023 e da esercizi precedenti.

- La gestione dei residui di esercizi precedenti a seguito del riaccertamento ordinario deliberato con atto della Giunta Comunale n. 29 del 19/02/2025 ha comportato le seguenti variazioni:

### VARIAZIONE RESIDUI

	iniziali al 1.1.2024	riscossi/pagati	inseriti nel rendiconto	variazioni
Residui attivi	1.979.631,43	1.200.893,04	945.799,15	167.060,76
Residui passivi	1.444.666,77	1.176.663,74	166.699,44	-101.303,59

Insussistenze di residui attivi per € 79.325,65.

Insussistenze di residui passivi per € 101.303,59.

Accertamento di maggiori residui attivi per € 246.386,41.

- La colonna residui *"inseriti nel rendiconto"* della tabella, non comprende la quota dei residui di competenza (attivi € 2.287.511,05 e passivi € 1.548.648,25) che si sono formati nel corso dell'esercizio finanziario 2024.



**I minori residui attivi e passivi derivanti dall'operazione di riaccertamento discendono da:**

	Insussistenze dei residui attivi	Insussistenze ed economie dei residui passivi
Gestione corrente non vincolata	76.464,65	100.211,85
Gestione corrente vincolata	0,00	0,00
Gestione in conto capitale vincolata	0,00	0,00
Gestione in conto capitale non vincolata	2.861,00	1.091,74
Gestione servizi c/terzi	0,00	0,00
<b>MINORI RESIDUI</b>	<b>79.325,65</b>	<b>101.303,59</b>

- L'organo di revisione ha verificato che i crediti riconosciuti formalmente come assolutamente inesigibili o insussistenti per l'avvenuta legale estinzione (prescrizione) o per indebitato o erroneo accertamento del credito sono stati definitivamente eliminati dalle scritture e dai documenti di bilancio.
- L'organo di revisione ha verificato, che il riconoscimento formale dell'assoluta inesigibilità o insussistenza, risulta motivato o indicato nei prospetti predisposti dall'ufficio ragioneria (**allegati alla delibera di riaccertamento dei residui**).
- L'organo di revisione ha verificato, che l'ente conseguentemente all'operazione di riaccertamento dei residui ha provveduto al ricalcolo del FCDE.
- L'organo di revisione ha verificato che il riaccertamento dei residui attivi è stato effettuato dai singoli responsabili delle relative entrate.
- Dall'analisi dell'andamento della riscossione in conto residui nell'ultimo quinquennio relativamente alle principali entrate risulta quanto segue:

**Andamento della riscossione in conto residui nell'ultimo quinquennio, relativamente alle seguenti entrate:**

Residui attivi		2019	2020	2021	2022	2023	2024	Totale residui conservati al 31.12.2024 <sup>(1)</sup>	FCDE al 31.12.2024
<b>IM.I.S.</b>	Residui iniziali	41.456,67	48.918,02	85.714,29	35.873,35	27.094,28	45.487,65	36.795,63	2.594,72
	Riscosso c/residui al 31.12	41.456,67	48.918,02	85.714,29	35.873,35	27.094,28	45.487,65		
	Percentuale di riscossione	100,00%	100,00%	100,00%	100,00%	100,00%	100,00%		
<b>Tarsu – Tia - Tari</b>	Residui iniziali	596.686,03	509.101,01	287.223,08	171.619,62	196.621,89	221.162,77	220.243,93	81.557,82
	Riscosso c/residui al 31.12	488.431,02	397.777,30	161.280,65	57.686,17	96.308,21	101.061,00		
	Percentuale di riscossione	81,86%	78,13%	56,15%	33,61%	48,98%	45,70%		
<b>Sanzioni per violazioni codice della strada</b>	Residui iniziali			204,88	4.500,93	1.626,84	1.244,77	98,43	-
	Riscosso c/residui al 31.12			198,41	2.929,71	1.072,32	1.221,34		
	Percentuale di riscossione			96,84%	65,09%	65,91%	98,12%		
<b>Fitti attivi e canoni patrimoniali</b>	Residui iniziali	3.729,71	2.167,04	12.742,72	1.769,09	1.674,90	9.311,21	7.802,81	612,94
	Riscosso c/residui al 31.12	2.104,47	378,50	12.502,72	1.769,09	1.627,26	9.040,58		
	Percentuale di riscossione	56,42%	17,47%	98,12%	100,00%	97,16%	97,09%		
<b>Proventi acquedotto</b>	Residui iniziali	137.014,08	155.548,93	183.078,46	178.342,31	172.997,72	219.910,70	254.368,23	92.055,86
	Riscosso c/residui al 31.12	106.465,15	92.971,71	118.644,39	139.344,59	139.344,59	189.422,51		
	Percentuale di riscossione	77,70%	59,77%	64,81%	78,13%	80,55%	86,14%		
<b>Proventi da permesso di costruire</b>	Residui iniziali	0,00	0,00	0,00	0,00	0,00	0,00	0,00	-
	Riscosso c/residui al 31.12	0,00	0,00	0,00	0,00	0,00	0,00		
	Percentuale di riscossione								
<b>Proventi canoni depurazione</b>	Residui iniziali	230.597,37	250.330,44	245.245,97	280.458,28	279.068,85	281.554,34	189.908,33	74.219,70
	Riscosso c/residui al 31.12	180.266,93	147.636,57	190.180,57	202.185,55	212.847,48	243.620,40		
	Percentuale di riscossione	78,17%	58,98%	77,55%	72,09%	76,27%	86,53%		

<sup>(1)</sup> Sono comprensivi dei residui di competenza



- L'organo di revisione ha verificato l'anzianità dei residui attivi e passivi come da tabella seguente.

ANALISI ANZIANITÀ DEI RESIDUI AL 31/12/2024							
RESIDUI							
ATTIVI	2019 e precedenti	2020	2021	2022	2023	2024	Totale
Titolo I	38.034,23	0,00	0,00	15.812,31	72.897,00	132.269,39	<b>259.012,93</b>
Titolo II	0,00	0,00	0,00	0,00	0,00	372.773,76	<b>372.773,76</b>
Titolo III	19.210,17	5.670,29	12.379,74	61.514,76	255.833,85	463.576,78	<b>818.185,59</b>
<b>Tot. Parte corrente</b>	<b>57.244,40</b>	<b>5.670,29</b>	<b>12.379,74</b>	<b>77.327,07</b>	<b>328.730,85</b>	<b>968.619,93</b>	<b>1.449.972,28</b>
Titolo IV	0,00	153.310,00	296,49	8.400,00	301.866,65	1.289.805,30	<b>1.753.678,44</b>
Titolo IX	0,00	0,00	573,66	0,00	0,00	29.085,82	<b>29.659,48</b>
<b>Totale Attivi</b>	<b>57.244,40</b>	<b>158.980,29</b>	<b>13.249,89</b>	<b>85.727,07</b>	<b>630.597,50</b>	<b>2.287.511,05</b>	<b>3.233.310,20</b>

PASSIVI	2019 e precedenti	2020	2021	2022	2023	2024	Totale
Titolo I	1.629,00	3.351,48	3.710,08	12.854,04	51.108,86	1.168.918,15	<b>1.241.571,61</b>
Titolo II	1.899,32	2.464,92	0,01	23.615,99	15.729,93	298.946,79	<b>342.656,96</b>
Titolo VII	6.519,59	1.178,23	1.215,43	2.065,80	39.356,76	80.783,31	<b>131.119,12</b>
<b>Totale Passivi</b>	<b>10.047,91</b>	<b>6.994,63</b>	<b>4.925,52</b>	<b>38.535,83</b>	<b>106.195,55</b>	<b>1.548.648,25</b>	<b>1.715.347,69</b>

## 2.6. Servizi conto terzi e partite di giro

- L'organo di revisione ha provveduto ad accertare l'equivalenza tra gli accertamenti e gli impegni di spesa dei capitoli relativi ai servizi per conto terzi e risultano essere equivalenti.
- L'organo di revisione ha verificato che la contabilizzazione delle poste inserite tra i servizi per conto di terzi e le partite di giro è conforme con quanto stabilito dal principio contabile applicato 4/2, par. 7.

## 3. GESTIONE FINANZIARIA

L'organo di revisione, in riferimento alla gestione finanziaria, rileva e attesta quanto segue.

- risultano emessi n. 3.710 reversali e n. 2.111 mandati;
- i mandati di pagamento risultano emessi in forza di provvedimenti esecutivi e sono regolarmente estinti;
- gli utilizzi, in termini di cassa, di entrate aventi specifica destinazione per il finanziamento di spese correnti (quando effettuati), sono stati effettuati nel rispetto di quanto previsto dall'articolo 19 del Regolamento di attuazione del T.U.L.R.O.C.;
- il ricorso all'indebitamento è stato effettuato nel rispetto dell'art. 119 della Costituzione e del Regolamento di esecuzione della L.P. 16 giugno 2006 n. 3 "Norme in materia di governo dell'autonomia del Trentino" concernente la disciplina per il ricorso all'indebitamento da parte dei comuni e delle comunità, dei loro enti ed organismi strumentali, approvato con D.P.P. 21 giugno 2007 n. 14-94/Leg., rispettando i limiti di cui al comma 3 dell'articolo 25 della L.P. 16 giugno 2006 n. 3 e ss.mm.ii.;
- i pagamenti e le riscossioni, sia in conto competenza che in conto residui, coincidono con il



conto del tesoriere dell'ente, CREDIT AGRICOLE ITALIA S.P.A., e si compendiano come indicato nel successivo prospetto di riepilogo.

### 3.1. Fondo di cassa

Il fondo di cassa al 31/12/2024 risultante dal conto del Tesoriere corrisponde alle risultanze delle scritture contabili dell'ente.

Fondo di cassa al 31 dicembre 2024 (da conto del Tesoriere)	€	825.150,11
- di cui conto "istituto tesoriere"	€	825.150,11
- di cui conto "Conto di Tesoreria Unica presso la Banca d'Italia"	€	-
Fondo di cassa al 31 dicembre 2024 (da scritture contabili)	€	825.150,11

- Determinazione del Responsabile del Servizio Finanziario n. 56 di data 30/01/2025, relativa alla parificazione dei dati del conto del Tesoriere ai dati delle scritture contabili dell'ente.

- Tutte le entrate, siano esse di natura tributaria o patrimoniale, affidate in gestione ai soggetti di cui all'art. 52, co. 5, lettera b), numeri 1), 2) e 4) del d.lgs. 15/12/1997 n. 446, sono affluite direttamente alla tesoreria dell'ente nel corso del 2024 (art. 1, co. 786, legge di bilancio 2020) (fattispecie che non si applica agli Enti Locali della P.A.T).

- L'imposta di soggiorno e le altre imposte, tasse e contributi la cui riscossione è affidata a soggetti terzi responsabili solidalmente (addizionale tassa di imbarco, contributo di sbarco, ecc.) vengono regolarmente rendicontate e versate sul conto di tesoreria dell'ente. (Non ricorre la fattispecie).

Il saldo di cassa al 31/12/2024 risulta così determinato:

	In conto		Totale
	RESIDUI	COMPETENZA	
<b>Fondo di cassa al 1 gennaio 2024</b>			<b>842.108,37</b>
Riscossioni	1.200.893,04	4.105.211,33	5.306.104,37
Pagamenti	1.176.663,74	4.146.398,89	5.323.062,63
<b>Fondo di cassa al 31 dicembre 2024</b>			<b>825.150,11</b>
Pagamenti per azioni esecutive non regolarizzate al 31 dicembre			
<b>Differenza</b>			<b>825.150,11</b>

Il fondo di cassa vincolato è così determinato:

Fondo di cassa al 31 dicembre 2024	825.150,11
Di cui: quota vincolata del fondo di cassa al 31/12/2024 (a)	4.247,00
Quota vincolata utilizzata per spese correnti non reintegrata al 31/12/2024 (b)	-
<b>TOTALE QUOTA VINCOLATA AL 31 DICEMBRE 2024 (a) + (b)</b>	<b>4.247,00</b>

L'evoluzione della cassa vincolata nel triennio è rappresentata nella successiva tabella:

Nel corso della gestione 2024, la cassa vincolata ha subito delle movimentazioni, pagamenti per € 251.259,89, riscossioni per € 251.744,89, che portano il totale della cassa vincolata al 31/12/2024 ad € 4.247,00. Parte delle movimentazioni in uscita precisamente € 242.875,84, sono



determinate dallo svincolo di fondi dalla cassa vincolata, a seguito dell'intervenuta novella normativa di cui al D.L. 60/2024 (c.d. Decreto coesione) convertito in Legge n. 95/2024. Delibera del responsabile finanziario n. 326 del 29/07/2024 relativa alla rideterminazione della consistenza della cassa vincolata alla data del 29/07/2024 a seguito della novazione di cui al D.L. 60/2024 art. 6 c. 6-octies convertito in L. n. 95/2024.

<b>Consistenza cassa vincolata</b>	<b>+/-</b>	<b>2022</b>	<b>2023</b>	<b>2024</b>
Consistenza di cassa effettiva all'1.1	+	41.426,48	17.016,89	3.762,00
Somme utilizzate in termini di cassa all'1.1	+			
Fondi vincolati all'1.1	=	41.426,48	17.016,89	3.762,00
Incrementi per nuovi accrediti vincolati (vincoli)	+	16.057,53	11.922,68	251.744,89
Decrementi per pagamenti vincolati (svincoli)	-	40.467,12	25.177,57	251.259,89
Fondi vincolati al 31.12	=	17.016,89	3.762,00	4.247,00
Somme utilizzate in termini di cassa al 31.12	-			
Consistenza di cassa effettiva al 31.12	=	17.016,89	3.762,00	4.247,00

- L'organo di revisione ha verificato che l'ente ha provveduto a determinare correttamente la giacenza di cassa vincolata al 31/12/2024, tenuto conto delle novità introdotte dall'art. 6, comma 6-octies, del DL 60/2024 recepite dal DM 13/02/2025.

Il totale della cassa vincolata accertata alla data del 31/12/2024 è pari ad € 4.247,00, come da Determinazione del Responsabile del Servizio Finanziario n. 1 del 2/01/2025.

- Al 31/12/2024 non risulta una giacenza di cassa vincolata per fondi PNRR-PNC.

La cassa vincolata è interamente costituita da somme giacenti, in relazione a depositi cauzionali, da somme percepite quali erogazioni liberali destinate a spese culturali ed entrate relative all'ASUC.

- La situazione di cassa dell'ente al 31/12 degli ultimi tre esercizi, evidenziando l'eventuale presenza di anticipazioni di cassa rimaste inestinte alla medesima data del 31/12 di ciascun anno, è la seguente:

<b>SITUAZIONE DI CASSA</b>	<b>2022</b>	<b>2023</b>	<b>2023</b>
<b>Disponibilità</b>	528.912,76	842.108,37	825.150,11
<b>di cui cassa vincolata</b>	17.016,89	3.762,00	4.247,00
<b>Anticipazioni</b>	0,00	0,00	0,00
<b>Anticipazione liquidità Cassa DD.PP.</b>	0,00	0,00	0,00

- L'organo ha verificato che sono state richieste anticipazioni di tesoreria per l'anno 2024 con deliberazione n. 143 del 25/10/2023 per € 500.000,00 (anticipazione non utilizzata dall'ente).

- Il limite massimo dell'anticipazione di tesoreria concedibile ai sensi dell'art. 222 del Tuel nell'anno 2024 è di € 818.420,80.

- Nel corso dell'anno è stata utilizzata l'anticipazione di tesoreria per complessivi € 0,00. L'ente anche per il 2024 non ha fruito dell'anticipazione di cassa, garantendo copertura ai pagamenti con proprie risorse.

- Di seguito i dati dei giorni di utilizzo e l'importo medio dell'anticipazione di tesoreria nel corso



dell'esercizio 2024.

	<b>Giorni di utilizzo</b>	<b>Importo medio</b>
<b>Anticipazione di tesoreria</b>	0,00	0,00

<b>Utilizzo dell'anticipazione e delle entrate vincolate nell'ultimo triennio</b>	<b>2022</b>	<b>2023</b>	<b>2024</b>
Importo dell'anticipazione complessivamente concessa ai sensi dell'art. 222 del TUEL	€ 500.000,00	€ 500.000,00	€ 500.000,00
Importo delle entrate vincolate utilizzate in termini di cassa per spese correnti, ai sensi dell'art. 195 co. 2 del TUEL	€ -	€ -	€ -
Giorni di utilizzo dell'anticipazione	€ -	€ -	€ -
Importo massimo della anticipazione giornaliera utilizzata		€ -	€ -
Importo anticipazione non restituita al 31/12 <sup>(*)</sup>	€ -	€ -	€ -
Importo delle somme maturate a titolo di interessi passivi al 31/12	€ -	€ -	€ -

*\* Verificare la corrispondenza tra l'anticipo di tesoreria non restituito e il residuo passivo relativo a titolo V spesa*

- L'entità dell'anticipazione non restituita al 31 dicembre 2024 ammonta ad € 0,00.
- L'organo di revisione ha verificato che le anticipazioni giornaliere concesse e i relativi rimborsi sono stati contabilizzati, rispettivamente, al titolo 7 dell'entrata e al titolo 5 della spesa, secondo il principio applicato 4/2. **(Non ricorre la fattispecie).**
- L'eventuale utilizzo della cassa vincolata è stato rappresentato tramite le apposite scritture nelle partite di giro come da principio contabile 4/2 punto 10, evidenziando l'eventuale mancato reintegro entro il 31/12. **(L'ente non ha utilizzato la cassa vincolata per spese non vincolate).**
- L'eventuale cassa vincolata utilizzata ai sensi dell'art.195 Tuel è stata regolarmente reintegrata entro il 31/12/2024. **(Non ricorre la fattispecie).**
- Nel conto del tesoriere al 31/12/2024 non sono indicati pagamenti per azioni esecutive. **(Non ricorre la fattispecie).**
- L'ente presenta valori fuori dal conto di Tesoreria costituiti da depositi custodia e amministrazione titoli, nello specifico azioni o quote di partecipazione nelle società:
  - Dolomiti Energia Holding SPA;
  - Trentino Riscossioni SPA;
  - Trentino Digitale SPA;
  - Trentino Trasporti SPA;
  - Primiero Energia SPA;
  - Consorzio dei Comuni Trentini società cooperativa;
  - APT Rovereto, Vallagarina e Monte Baldo S. Consortile ARL.



- L'organo di revisione ha verificato l'esistenza dell'equilibrio di cassa.

### Equilibri di cassa

Riscossioni e pagamenti al 31/12/2024					
	+/-	Previsioni definitive**	Competenza	Residui	Totale
Fondo di cassa iniziale (A)		0,00			842.108,37
Entrate Titolo 1.00	+	1.822.600,52	1.291.204,08	151.970,79	1.443.174,87
di cui per estinzione anticipata di prestiti (*)		0,00	0,00	0,00	0,00
Entrate Titolo 2.00	+	1.482.701,55	783.365,74	349.051,93	1.132.417,67
di cui per estinzione anticipata di prestiti (*)		0,00	0,00	0,00	0,00
Entrate Titolo 3.00	+	1.724.048,31	565.286,96	478.903,38	1.044.190,34
di cui per estinzione anticipata di prestiti (*)		0,00	0,00	0,00	0,00
Entrate Titolo 4.02.06 - Contributi agli investimenti direttamente destinati al rimborso dei prestiti da aa.pp. (B1)	+	0,00	0,00	0,00	0,00
<b>Totale Entrate B (B=Titoli 1.00, 2.00, 3.00, 4.02.06)</b>	<b>=</b>	<b>5.029.350,38</b>	<b>2.639.856,78</b>	<b>979.926,10</b>	<b>3.619.782,88</b>
di cui per estinzione anticipata di prestiti (somma *)		0,00	0,00	0,00	0,00
Spese Titolo 1.00 - Spese correnti	+	5.037.922,11	2.214.960,89	1.082.706,38	3.297.667,27
Spese Titolo 2.04 - Altri trasferimenti in conto capitale	+	0,00	0,00	0,00	0,00
Spese Titolo 4.00 - Quote di capitale amm.to dei mutui e prestiti obbligazionari	+	48.127,54	48.127,54	0,00	48.127,54
di cui per estinzione anticipata di prestiti		0,00	0,00	0,00	0,00
di cui rimborso anticipazioni di liquidità (d.l. n. 35/2013 e ss. mm. e rifinanziamenti)		0,00	0,00	0,00	0,00
<b>Totale Spese C (C=Titoli 1.00, 2.04, 4.00)</b>	<b>=</b>	<b>5.086.049,65</b>	<b>2.263.088,43</b>	<b>1.082.706,38</b>	<b>3.345.794,81</b>
<b>Differenza D (D=B-C)</b>	<b>=</b>	<b>-56.699,27</b>	<b>376.768,35</b>	<b>-102.780,28</b>	<b>273.988,07</b>
Altre poste differenziali, per eccezioni previste da norme di legge e dai principi contabili che hanno effetto sull'equilibrio					
Entrate di parte capitale destinate a spese correnti (E)	+	0,00	0,00	0,00	0,00
Entrate di parte corrente destinate a spese di investimento (F)	-	0,00	0,00	0,00	0,00
Entrate da accensione di prestiti destinate a estinzione anticipata di prestiti (G)	+	0,00	0,00	0,00	0,00
<b>DIFFERENZA DI PARTE CORRENTE H (H=D+E-F+G)</b>	<b>=</b>	<b>-56.699,27</b>	<b>376.768,35</b>	<b>-102.780,28</b>	<b>273.988,07</b>
Entrate Titolo 4.00 - Entrate in conto capitale	+	2.327.491,30	319.764,65	189.928,01	509.692,66
Entrate Titolo 5.00 - Entrate da rid. attività finanziarie	+	0,00	0,00	0,00	0,00
Entrate Titolo 6.00 - Accensione prestiti	+	0,00	0,00	0,00	0,00
<b>Entrate di parte corrente destinate a spese di investimento (F)</b>	<b>+</b>	<b>0,00</b>	<b>0,00</b>	<b>0,00</b>	<b>0,00</b>
<b>Totale Entrate Titoli 4.00+5.00+6.00 +F (I)</b>	<b>=</b>	<b>2.327.491,30</b>	<b>319.764,65</b>	<b>189.928,01</b>	<b>509.692,66</b>
Entrate Titolo 4.02.06 - Contributi agli investimenti direttamente destinati al rimborso dei prestiti da amministrazioni pubbliche (B1)	+	0,00	0,00	0,00	0,00
Entrate Titolo 5.02 Riscoss. di crediti a breve termine	+	0,00	0,00	0,00	0,00
Entrate Titolo 5.03 Riscoss. di crediti a m/l termine	+	0,00	0,00	0,00	0,00
Entrate Titolo 5.04 per riduzione attività finanziarie	+	0,00	0,00	0,00	0,00
<b>Totale Entrate per riscossione di crediti e altre entrate per riduzione di attività finanziarie L1 (L1=Titoli 5.02,5.03, 5.04)</b>	<b>=</b>	<b>0,00</b>	<b>0,00</b>	<b>0,00</b>	<b>0,00</b>
<b>Totale Entrate per riscossione di crediti, contributi agli investimenti e altre entrate per riduzione di attività finanziarie (L=B1+L1)</b>	<b>=</b>	<b>0,00</b>	<b>0,00</b>	<b>0,00</b>	<b>0,00</b>
<b>Totale Entrate di parte capitale M (M=I-L)</b>	<b>=</b>	<b>2.327.491,30</b>	<b>319.764,65</b>	<b>189.928,01</b>	<b>509.692,66</b>
Spese Titolo 2.00	+	2.632.723,35	789.418,05	92.651,65	882.069,70
Spese Titolo 3.01 per acquisizioni attività finanziarie	+	0,00	0,00	0,00	0,00
<b>Totale Spese Titolo 2,00, 3.01 (N)</b>	<b>=</b>	<b>2.632.723,35</b>	<b>789.418,05</b>	<b>92.651,65</b>	<b>882.069,70</b>
<b>Spese Titolo 2.04 - Altri trasferimenti in c/capitale (O)</b>	<b>-</b>	<b>0,00</b>	<b>0,00</b>	<b>0,00</b>	<b>0,00</b>
<b>Totale spese di parte capitale P (P=N-O)</b>	<b>-</b>	<b>2.632.723,35</b>	<b>789.418,05</b>	<b>92.651,65</b>	<b>882.069,70</b>
<b>DIFFERENZA DI PARTE CAPITALE Q (Q=M-P-E-G)</b>	<b>=</b>	<b>-305.232,05</b>	<b>-469.653,40</b>	<b>97.276,36</b>	<b>-372.377,04</b>
Spese Titolo 3.02 per concess. crediti di breve termine	+	0,00	0,00	0,00	0,00
Spese Titolo 3.03 per concess. crediti di m/l termine	+	0,00	0,00	0,00	0,00
Spese Titolo 3.04 Altre spese increm. di attività finanz.	+	0,00	0,00	0,00	0,00
<b>Totale spese per concessione di crediti e altre spese per incremento attività finanziarie R (R=somma titoli 3.02, 3.03,3.04)</b>	<b>=</b>	<b>0,00</b>	<b>0,00</b>	<b>0,00</b>	<b>0,00</b>
Entrate titolo 7 (S) - Anticipazioni da tesoriere	+	500.000,00	0,00	0,00	0,00
Spese titolo 5 (T) - Chiusura Anticipazioni tesoriere	-	500.000,00	0,00	0,00	0,00
Entrate titolo 9 (U) - Entrate c/terzi e partite di giro	+	1.398.488,43	1.145.589,90	31.038,93	1.176.628,83
Spese titolo 7 (V) - Uscite c/terzi e partite di giro	-	1.418.517,36	1.093.892,41	1.305,71	1.095.198,12
<b>Fondo di cassa finale Z (Z=A+H+Q+L1-R+S-T+U-V)</b>	<b>=</b>	<b>-381.960,25</b>	<b>-41.187,56</b>	<b>24.229,30</b>	<b>825.150,11</b>

\* Trattasi di quota di rimborso annua \*\* Il totale comprende Competenza + Residui



### 3.2. Tempestività pagamenti

- L'organo di revisione ritiene che le previsioni di cassa del bilancio 2024 abbiano rispecchiato gli effettivi andamenti delle entrate e delle spese e non siano state effettuate sovrastime nella previsione della riscossione di entrate con il rischio di consentire autorizzazioni di spesa per le quali si genereranno ritardi nei pagamenti e formazione di debiti pregressi in violazione dell'art. 183, co. 8, del TUEL.

- L'organo di revisione ha verificato che l'ente ha alimentato correttamente la piattaforma dei crediti commerciali (PCC);

tempestiva registrazione delle informazioni di pagamento	SI
comunicazione degli importi di fatture che devono essere considerati sospesi e di quelli non liquidabili	SI
comunicazione della corretta data di scadenza delle fatture che, in ogni caso, non può superare i 60 giorni	SI

- L'organo di revisione ha verificato l'adozione da parte dell'ente delle misure organizzative per garantire il tempestivo pagamento delle somme dovute per somministrazioni, forniture e appalti, anche in relazione all'obbligo previsto dal novellato art. 183 comma 8 TUEL.

- L'ente, ai sensi dell'art. 41, comma 1, D.L. n. 66/2014, ha prodotto un prospetto attestante l'importo dei pagamenti relativi a transazioni commerciali effettuati dopo la scadenza dei termini previsti dal D. Lgs. n. 231/2002 (il quale dovrà essere allegato al rendiconto), nonché l'indicatore annuale di tempestività dei pagamenti di cui all'art. 33 del D. Lgs. n. 33/2013, (il quale risulta pubblicato nell'apposita sezione del sito internet istituzionale).

- L'ente, ai sensi di quanto previsto dal comma 2 dell'art. 4-bis del decreto-legge 24 febbraio 2023, n. 13, convertito, con modificazioni, dalla legge 21 aprile 2023, n. 41 ha assegnato gli obiettivi annuali sui termini di pagamento delle fatture commerciali a tutti i dirigenti responsabili. (Delibera della Giunta Comunale n. 3 del 8/01/2025).

- L'organo di revisione ha verificato che l'ente ha provveduto a quantificare il debito commerciale scaduto al 31/12/2024, ai sensi dell'articolo 1 co. 859 della L. 145/2018 che deve essere pubblicato ai sensi dell'art. 33 D. Lgs. 33/2013, indicando inoltre, il numero delle imprese creditrici. **Il debito commerciale è pari a zero.**

- L'ente ha pubblicato sull'apposita sezione del sito internet istituzionale i dati sui pagamenti in relazione alla tipologia di spesa sostenuta, all'ambito temporale di riferimento e ai beneficiari (ai sensi dell'art. 4-bis, co. 2, d.lgs. n. 33/2013 e ss.mm.ii).

- L'ente, ai sensi dell'art. 1, comma 867, Legge 145/2018, entro il 31 gennaio non ha comunicato, mediante la piattaforma elettronica, l'ammontare complessivo dello stock di debiti commerciali residui scaduti e non pagati alla fine dell'esercizio precedente. (Lo stock del debito è pari a zero allineato alle risultanze contabili, l'ente non ha formalmente effettuato la comunicazione)

- L'ente ha pubblicato sull'apposita sezione del sito internet istituzionale, la delibera della Corte dei Conti in riferimento ai controlli al conto consuntivo dell'anno 2022 e previsione 2023-2025, Deliberazione n. 43/2024/PRSE, nella relazione dell'ente al rendiconto 2023 è stata data evidenza dei provvedimenti e delle misure correttive adottati dall'ente in esito alle deliberazioni costituenti rilievo da parte della Corte dei Conti.

Si tratta dell'ultima delibera pervenuta alla data di predisposizione della presente relazione di revisione.



### 3.3. Analisi degli accantonamenti

#### 3.3.1. Fondo crediti di dubbia esigibilità

- L'organo di revisione ha verificato la regolarità della metodologia di calcolo del fondo crediti di dubbia esigibilità.
- Le modalità di calcolo utilizzate nel preventivo 2024/2026, per il principio della costanza devono essere applicate anche per il calcolo del rendiconto 2024.
- L'ente ha provveduto all'accantonamento di una quota del risultato di amministrazione al fondo crediti di dubbia esigibilità come richiesto al punto 3.3 del principio contabile applicato 4.2. al D. Lgs.118/2011 e ss.mm.ii.
- L'ente nel calcolare il fondo crediti di dubbia esigibilità non si è avvalso della facoltà di cui all'art.107-bis, D.L. n.18/2020 come modificato dall'art. 30-bis del D.L. n. 41/2021, che consente la quantificazione del FCDE da accantonare nel risultato di amministrazione (entrate titolo 1 e 3), di calcolare la percentuale di riscossione del quinquennio precedente con i dati del 2019 in luogo di quelli del 2020 e del 2021.
- L'accantonamento a FCDE iscritto a rendiconto ammonta a complessivi € 289.157,74.
- L'ente, nell'individuare le categorie di entrate che possono dare luogo a crediti di dubbia e difficile esazione, ha prescelto il seguente livello di analisi (*capitoli*).

Le modalità di determinazione del FCDE sono state illustrate all'interno della relazione al rendiconto di gestione.

Con riferimento ai crediti riconosciuti inesigibili, l'organo di revisione ha verificato:

- 1) l'eventuale e motivata eliminazione di crediti iscritti fra i residui attivi da oltre tre anni dalla loro scadenza e non riscossi, ancorché non ancora prescritti, per € 362,30;

Nel titolo I, ruolo TARI anno 2020, nel titolo III, fatturazione canone idrico consumi 2020, fatturazione canone fognatura 2020, fatturazione canone di depurazione anno 2020.

#### 3.3.2. Fondo perdite aziende e società partecipate

- L'ente non ha accantonato somme quale fondo, per perdite di aziende e società partecipate.
- L'organo di revisione dà atto che le seguenti società partecipate dall'ente hanno subito perdite nel corso dell'esercizio 2023 (nel caso in cui i dati relativi all'esercizio chiuso al 31 dicembre 2023 non fossero ancora disponibili, fare riferimento a quelli dell'esercizio 2022) e nei due precedenti.

**Non sono ancora disponibili i bilanci relativi al 2024, in riferimento all'annualità 2023 e 2022 nessuna società partecipata dall'ente ha registrato perdite.**

- La relazione sul governo societario predisposta dalle società controllate dal Comune contiene il programma di valutazione del rischio aziendale, ai sensi dell'art. 6 del D.lgs. n. 175/2016 e alla luce del documento "La crisi nelle società pubbliche tra TUSP e CCII" pubblicato dall'Osservatorio Enti Pubblici e Società partecipate del Consiglio Nazionale dei Dottori commercialisti e degli esperti contabili. **(Non ricorre la fattispecie, in quanto non sono presenti società controllate dell'ente).**

#### 3.3.3. Fondo anticipazione liquidità

L'ente non ha ricevuto anticipazioni di liquidità di cui all'art.1 comma 11 del D.L. n. 35/2013 convertito in legge n. 64/2013 e norme successive di rifinanziamento. **(Non ricorre quindi la fattispecie).**



### 3.4. Fondi spese e rischi futuri

#### 3.4.1. Fondo contenzioso

- Il risultato di amministrazione 2024 presenta un accantonamento per il fondo rischi da contenzioso pari ad € 4.500,00, il quale deve essere determinato secondo le modalità previste dal principio applicato alla contabilità finanziaria al punto 5.2 lettera h) in relazione al pagamento di potenziali oneri derivanti da sentenze.
- Dalla ricognizione del contenzioso esistente a carico dell'ente esistente al 31/12, non sono emerse passività potenziali probabili, a titolo prudenziale l'ente ha provveduto ad incrementare il fondo in precedenza stanziato per un importo pari ad € 500,00, tramite l'effettuazione di un accantonamento nel bilancio di previsione 2024-2026.
- In sede di rendiconto 2024 l'ente ha effettuato una ricognizione del contenzioso esistente nonché, una valutazione delle spese legali quantificate in base ai preventivi acquisiti, non ritenendo necessario stanziare ulteriori importi a copertura di possibili rischi futuri.
- L'organo di revisione, invita l'Amministrazione Comunale a monitorare puntualmente e costantemente i rischi collegati ad eventuali oneri e spese potenziali derivanti da contenzioso, facendo riferimento all'esperienza del passato ad ogni altro elemento utile.

#### 3.4.2. Fondo indennità di fine mandato

Nel corso della gestione è stato effettuato un accantonamento, per l'indennità di fine mandato del Sindaco per € 2.730,95, l'accantonamento complessivo al 31/12/2024 è pari ad € 11.606,55.

Somme già accantonate nell'avanzo del rendiconto dell'esercizio precedente (eventuale)	€ 8.875,60
Somme previste nel bilancio dell'esercizio cui il rendiconto si riferisce	€ 2.730,95
- utilizzi	
<b>TOTALE ACCANTONAMENTO FONDO INDENNITA' FINE MANDATO</b>	<b>€ 11.606,55</b>

#### 3.4.3. Fondo garanzia debiti commerciali

- L'accantonamento per fondo di garanzia dei debiti commerciali è pari ad € 13.834,00.
- Qualora ricorrano le condizioni, l'organo di revisione ha verificato che l'ente ha correttamente esposto nel risultato di amministrazione al 31/12/2024 l'accantonamento del Fondo di garanzia debiti commerciali in presenza delle condizioni previste dall'art. 1, cc. 859 e ss., legge n. 145/2018. **(Non ricorre la fattispecie).**
- L'ente presenta uno stock di debito risultante dalla piattaforma al 31 dicembre 2024 pari a euro zero.
- Non è stato stanziato il FGDC nell'esercizio 2024 in quanto l'ente rispettava i criteri previsti dalla normativa.
- Il FGDC presente nell'avanzo accantonato nel rendiconto 2024 è relativo allo stanziamento effettuato dall'ente nel corso dell'esercizio 2021, sulla base dei parametri a consuntivo 2020. L'accantonamento è stato mantenuto a livello prudenziale.

#### 3.4.4. Altri fondi e accantonamenti

L'organo di revisione ha verificato che nel risultato di amministrazione 2024 sono presenti altri accantonamenti relativi:



Natura del Fondo	Importo
- accantonamento per il T.F.R. del personale dipendente	50.582,73
- Fondo accantonamento passività potenziale restituzione oneri urbanizzazione 1^ casa	185.916,52
- accantonamento per rinnovo/aumenti contrattuali del personale dipendente	6.500,00
- rimborso oneri concessioni edilizie - art. 90 bis LP n. 15/2015	30.815,00

### 3.5. Analisi delle entrate e delle spese

#### 3.5.1. Entrate

Per quanto riguarda il grado di attendibilità delle previsioni e della capacità di riscossione delle entrate finali emerge che:

Entrate 2023	Previsioni iniziali	Previsioni definitive	Accertamenti	Accert.ti /Previsioni iniziali %	Accert.ti /Previsioni definitive %
	(A)	(B)	(C)	(C/A*100)	(C/B*100)
Titolo 1	1.493.189,00	1.493.189,00	1.495.290,22	100,14	100,14
Titolo 2	791.476,70	1.080.625,60	1.129.051,17	142,65	104,48
Titolo 3	855.465,58	1.009.048,88	918.492,42	107,37	91,03
Titolo 4	2.259.567,61	725.214,55	533.188,07	23,60	73,52
Titolo 5	0,00	0,00	0,00	0,00	0,00
<b>TOTALE</b>	<b>5.399.698,89</b>	<b>4.308.078,03</b>	<b>4.076.021,88</b>	<b>75,49</b>	<b>94,61</b>

Entrate 2024	Previsioni iniziali	Previsioni definitive	Accertamenti	Accert.ti /Previsioni iniziali %	Accert.ti /Previsioni definitive %
	(A)	(B)	(C)	(C/A*100)	(C/B*100)
Titolo 1	1.533.404,00	1.546.880,56	1.423.473,47	92,83	92,02
Titolo 2	1.047.227,18	1.126.756,97	1.156.139,50	110,40	102,61
Titolo 3	1.034.887,55	1.064.356,16	1.028.863,74	99,42	96,67
Titolo 4	1.216.720,43	1.670.829,15	1.609.569,95	132,29	96,33
Titolo 5	0,00	0,00	0,00	0,00	0,00
<b>TOTALE</b>	<b>4.832.239,16</b>	<b>5.408.822,84</b>	<b>5.218.046,66</b>	<b>107,98</b>	<b>96,47</b>

- L'ente utilizza le seguenti modalità di riscossione:

Modalità di riscossione	Volontaria	Coattiva
IMU/TASI	Agente nazionale della riscossione	Società in house providing pluripartecipata
TARSU/TIA/TARI/TARES	Società in house providing pluripartecipata	Società in house providing pluripartecipata
Sanzioni per violazioni codice della strada	Società in house providing pluripartecipata	Società in house providing pluripartecipata
Fitti attivi e canoni patrimoniali	Gestione diretta	Società in house providing pluripartecipata
Proventi acquedotto	Società in house providing pluripartecipata	Società in house providing pluripartecipata
Proventi canoni depurazione	Società in house providing pluripartecipata	Società in house providing pluripartecipata

#### **IM.I.S.**

- Le entrate accertate nell'anno 2024 sono pari ad € 920.651.47 (€ 959.859,22 nell'annualità



precedente). La L.P. 30 dicembre 2014 n. 14 "legge finanziaria provinciale per il 2015" ha istituito l'Imposta immobiliare semplice (IM.I.S.) in sostituzione dell'Imposta municipale propria (I.MU.P.) e della Tassa per i servizi indivisibili (TA.S.I.).

- L'organo di revisione ha verificato che l'ente ha accertato l'IM.I.S. 2024 nel rispetto di quanto previsto dal principio contabile 4/2 punto 3.7.5.

- Il gettito dell'imposta è riferito alle aliquote IM.IS. definite tramite la Deliberazione del Consiglio Comunale n. 32 del 16/11/2023.

### **TA.RI.**

Le entrate accertate nell'anno 2024 sono pari ad € 502.822,00 (€ 535.701,00 nell'annualità precedente), in relazione alla tassa sullo smaltimento dei rifiuti solidi urbani, istituita con i commi da 641 a 668 dell'art.1 della Legge 147/2013.

L'ente ha provveduto ad esternalizzare alla Comunità di Valle, la gestione del servizio rifiuti (imposta TA.RI.). Sempre per quanto riguarda la TA.RI., l'ente provvede ad accertare tra le entrate la risorsa, mentre contabilizza tra le spese il corrispettivo dovuto alla Comunità di Valle per il servizio di raccolta e smaltimento dei rifiuti.

### **- Contributi per proventi abilitativi edilizi**

Gli accertamenti negli ultimi tre esercizi hanno subito la seguente evoluzione:

<b>Contributi permessi a costruire</b>	<b>2022</b>	<b>2023</b>	<b>2024</b>
Accertamento	53.600,06	41.357,72	255.458,25
Riscossione	53.600,06	41.357,72	255.458,25

La destinazione percentuale del contributo al finanziamento della spesa del titolo I<sup>A</sup> (spesa corrente) è stata la seguente:

<b>Proventi abilitativi edilizi e relative sanzioni destinati a spesa corrente</b>			
<b>Anno</b>	<b>importo</b>	<b>spesa corrente</b>	<b>% x spesa corr.</b>
2022	€ -	3.028.175,45	0
2023	€ -	3.172.668,67	0
2024	€ -	3.383.879,04	0

### **- Sanzioni amministrative pecuniarie per violazione codice della strada**

Le somme accertate negli ultimi tre esercizi hanno subito la seguente evoluzione:

<b>Sanzioni amministrative pecuniarie per violazione codice della strada</b>			
	<b>2022</b>	<b>2023</b>	<b>2024</b>
accertamento	19.140,33	12.853,50	37.517,14
riscossione (c/competenza e c/residui)	20.839,40	13.825,82	38.738,48
% riscossione	108,88%	107,56%	103,26%

- Sono presenti riscossioni in conto residui per € 1.221,34.

Per quanto riguarda le entrate da sanzioni del codice della strada la norma (art. 208 del D.Lgs.



30/04/1992 n. 285 e s.m.) dispone che il 50% di tali sanzioni siano specificatamente destinate al finanziamento di determinati tipi di spesa. Il riparto e la conseguente destinazione, sono effettuate con provvedimenti da adottarsi a previsione ed a consuntivo.

- Con deliberazione di Giunta comunale n. 27 di data 12 febbraio 2025, l'ente ha effettuato la ripartizione a consuntivo della somma riguardante i proventi delle sanzioni amministrative pecuniarie per violazioni al Codice della strada.

La parte vincolata del (50%) risulta destinata come segue:

<b>DESTINAZIONE PARTE VINCOLATA</b>	
	<b>Accertamento 2024</b>
Sanzioni CdS	37.517,14
fondo svalutazione crediti corrispondente	0,00
entrata netta	37.517,14
destinazione a spesa corrente vincolata	18.758,57
% per spesa corrente	50,00%
destinazione a spesa per investimenti	0,00
% per Investimenti	0,00%

<b>DESTINAZIONE DEI PROVENTI DELLE SANZIONI DEL CODICE DELLA STRADA – RENDICONTO 2024</b>			
	<b>PROVENTI A BILANCIO</b>	<b>DI CUI A DESTINAZIONE VINCOLATA 50%</b>	<b>CAPITOLO</b>
AMMENDE E OBLAZIONI PER CONTRAVVENZIONI – CODICE DELLA STRADA*	€ 37.517,14	18.758,57	800
<b>TOTALE ENTRATE (PREVISIONE ASSESTATA)</b>	<b>€ 37.517,14</b>	<b>€ 18.758,57</b>	
	<b>IMPEGNI A BILANCIO</b>	<b>IMPORTO FINANZIATO CON ART. 208</b>	<b>DESCRIZIONE CAPITOLO</b>
A) Interventi di sostituzione, ammodernamento, potenziamento, messa a norma e manutenzione della segnaletica delle strade di proprietà dell'ente – <b>NON MENO DEL 12,5%</b> del Totale entrate	<b>€ 20.157,70</b>	<b>€ 14.068,93</b>	Manutenzione ordinaria strade interne - beni di consumo e servizi 3450.20-21 3455.20-21
B) Potenziamento delle attività di controllo e di accertamento delle violazioni in materia di circolazione stradale, anche attraverso l'acquisto di automezzi, mezzi e attrezzature dei corpi di polizia municipale – <b>NON MENO DEL 12,5%</b> del Totale entrate			<b>SPESE RICOMPRESSE NELLA GESTIONE ASSOCIATA CON COMUNE DI ROVERETO</b>
C) Altre finalità connesse a: - <b>NON PIU' del 25%</b> del Totale entrate miglioramento della sicurezza stradale relative alla manutenzione delle strade di proprietà dell'ente, all'installazione, all'ammodernamento, al potenziamento, alla messa a norma e alla manutenzione delle barriere e alla sistemazione del manto stradale	<b>€ 17.456,31</b>	<b>€ 4.689,64</b>	Circolazione e segnaletica stradale 3450.30 3455.30 3450.31
VINCOLO IN AVANZO PER RIVERSAMENTO SOMME 50% incassi art. 142 c. 12-bis alla PAT		€ 1.055,25	
<b>TOTALE SPESE (PREVISIONE ASSESTATA)</b>	<b>€ 20.157,70</b>	<b>€ 15.124,18</b>	
<b>*INCLUSA LA SOMMA DEL 50% DA RIVERSARE ALLA PAT PER ART. 142 C. 12-BIS CdS</b>			

- I proventi delle sanzioni derivanti da violazioni al limite massimo di velocità, sono stati attribuiti in misura pari al 50% all'ente proprietario della strada in cui è stato effettuato l'accertamento, l'ente ha vincolato nel risultato di amministrazione la quota dovuta alla PAT.

### **Proventi dei beni dell'ente: fitti attivi e canoni patrimoniali**

- Le entrate accertate nell'anno 2024 sono pari ad € 77.979,07 (€ 57.655,60 nell'annualità precedente).

### **- Servizi pubblici a domanda individuale**

Si riassumono i dati contabili di entrate e spese per i singoli servizi pubblici a domanda individuale, corredati dall'indicazione della percentuale di copertura.



Si specifica che i proventi sono stati contabilizzati nell'esercizio in cui servizio è stato realmente reso all'utenza.

<b>Servizi a domanda individuale</b>					
	<b>Proventi</b>	<b>Costi</b>	<b>Saldo</b>	<b>% di copertura realizzata</b>	<b>% di copertura prevista</b>
Servizio acquedotto*	150.000,00	150.000,00		100,00%	100%
Servizio fognatura *	70.000,00	70.000,00		100,00%	100%
Servizio depurazione*	215.000,00	215.000,00		100,00%	100%
<b>TOTALE</b>	<b>435.000,00</b>	<b>435.000,00</b>		<b>100,00%</b>	<b>100%</b>

\* Importi stimati

Per quanto riguarda le entrate relative alla gestione dei servizi a domanda individuale l'ente ha stanziato i seguenti importi di FCDE:

- proventi vari dell'acquedotto comunale € 92.055,86;
- proventi per il servizio fognatura delle acque di rifiuto € 30.794,56;
- proventi per il servizio di raccolta e depurazione delle acque di rifiuto € 74.219,70.

### **Attività di verifica e controllo**

In merito all'attività di verifica e di controllo delle dichiarazioni e dei versamenti, l'organo di revisione, con riferimento all'analisi di particolari entrate, rileva che sono stati complessivamente conseguiti i risultati attesi e che in particolare le entrate per il recupero dell'evasione sono state le seguenti:

	Accertamenti	Riscossioni Competenza	Riscossioni residui	FCDE
				Rendiconto 2024
Recupero evasione IMIS (imposta patrimoniale)	€ 105.632,95	€ 71.265,38	€ 4.199,69	€ 2.594,72
Recupero evasione TARI	€ 7.341,00	€ 130,00	€ 7.850,17	€ -
Recupero evasione COSAP/TOSAP	€ -	€ -	€ -	€ -
Recupero evasione altri tributi	€ -	€ -	€ -	€ -
<b>TOTALE</b>	<b>€ 112.973,95</b>	<b>€ 71.395,38</b>	<b>€ 12.049,86</b>	<b>€ 2.594,72</b>

La movimentazione delle somme rimaste a residuo per recupero dell'evasione tributaria è stata la seguente:

<b>Entrate per recupero dell'evasione tributaria</b>		
	<b>Importo</b>	<b>%</b>
Residui attivi al 1/1/2024	8.069,54	
Residui riscossi nel 2024	4.199,69	
Residui eliminati (+) o riaccertati (-)		
Residui al 31/12/2024	3.869,85	47,96%
Residui della competenza	34.367,18	
Residui totali	38.237,03	
FCDE al 31/12/2024	2.594,72	6,79%



### Entrate e spese di natura non ricorrente

Al risultato di gestione 2024 hanno contribuito le seguenti entrate e spese non ricorrenti, di parte corrente:

1 Entrate correnti di natura tributaria, contributiva e perequativa	-
2 Trasferimenti correnti	-
3 Entrate extratributarie	€ 210,00
<b>Totale complessivo</b>	<b>€ 210,00</b>
1 Spese correnti	€ 98.389,77
<b>Totale complessivo</b>	<b>€ 98.389,77</b>

- In merito all'equilibrio di entrate e spese non ricorrenti (di parte corrente) sul bilancio 2024, la differenza tra le due poste risulta essere un saldo complessivo negativo (ovvero entrate non ricorrenti complessive minori di spese non ricorrenti complessive).

L'equilibrio di parte corrente non è quindi raggiunto grazie all'utilizzo di un surplus di entrate di tipo non ricorrente, al contrario, vi sono spese di tipo non ricorrente finanziate da entrate correnti ricorrenti.

### 3.5.2. Spese

#### Attendibilità della previsione delle spese

Per quanto riguarda il grado di attendibilità delle previsioni delle spese finali emerge quanto segue:

Spese 2023	Previsioni iniziali	Previsioni definitive	Impegnate+ FPV	Impegnate /Previsioni iniziali %	Impegnate /Previsioni definitive %
	(A)	(B)	(C)	(C/A*100)	(C/B*100)
Titolo 1	3.149.881,38	3.726.856,20	3.244.252,94	103,00	87,05
Titolo 2	2.259.567,61	1.070.460,41	824.420,07	36,49	77,02
Titolo 3	0,00	0,00	0,00	0,00	0,00
<b>TOTALE</b>	<b>5.409.448,99</b>	<b>4.797.316,61</b>	<b>4.068.673,01</b>	<b>75,21</b>	<b>84,81</b>

Spese 2024	Previsioni iniziali	Previsioni definitive	Impegnate+ FPV	Impegnate /Previsioni iniziali %	Impegnate /Previsioni definitive %
	(A)	(B)	(C)	(C/A*100)	(C/B*100)
Titolo 1	3.265.971,08	3.782.350,42	3.468.208,74	106,19	91,69
Titolo 2	491.941,85	2.495.269,79	2.195.295,02	446,25	87,98
Titolo 3	0,00	0,00	0,00	0,00	0,00
<b>TOTALE</b>	<b>3.757.912,93</b>	<b>6.277.620,21</b>	<b>5.663.503,76</b>	<b>150,71</b>	<b>90,22</b>

#### Spese correnti

La comparazione delle spese correnti, riclassificate per macroaggregati, impegnate negli ultimi



due esercizi viene evidenziata nel successivo prospetto:

Macroaggregati		rendiconto 2023	rendiconto 2024	variazione
101	redditi da lavoro dipendente	866.476,65	893.959,31	27.482,66
102	imposte e tasse a carico ente	79.850,90	72.649,14	-7.201,76
103	acquisto beni e servizi	1.811.029,09	2.029.012,05	217.982,96
104	trasferimenti correnti	293.204,48	255.120,49	-38.083,99
105	trasferimenti di tributi	0,00	0,00	0,00
106	fondi perequativi	0,00	0,00	0,00
107	interessi passivi	0,00	0,00	0,00
108	altre spese per redditi di capitale	0,00	0,00	0,00
109	rimborsi e poste correttive delle entrate	11.503,02	3.983,29	-7.519,73
110	altre spese correnti	110.604,53	129.154,76	18.550,23
<b>TOTALE</b>		<b>3.172.668,67</b>	<b>3.383.879,04</b>	<b>211.210,37</b>

### Rispetto vincoli in materia di contenimento delle spese

#### Spese per studi ed incarichi di consulenza

- In merito alle consulenze riferite all'anno 2024, (si tratta di consulenze legate ad adempimenti di legge o servizi che la struttura comunale non è in grado di svolgere internamente), si riporta l'ammontare e il pagamento, in riferimento alle diverse tipologie:

Anno	Oggetto	Importo aggiornato	Importo mandati
2023	Affidamento al Consorzio dei Comuni Trentini dell'incarico di consulenza in materia di "privacy" attivato dal Consorzio dei Comuni Trentini a seguito dell'entrata in vigore del Regolamento Europeo 201	3.647,80	3.647,80
2023	incarico di Responsabile esterno del Servizio di Prevenzione e Protezione per il Comune di Villa Lagarina per il triennio 2022-2024 - anno 2023	1.529,88	1.529,88
2023	Impegno di spesa per l'affidamento diretto dell'incarico di "medico competente" in materia di medicina preventiva del lavoro ai sensi del D.Lgs. 81/2008 e ss.mm. e ii. per il periodo dal 01.07.2022 - 3	1.466,44	1.078,80
2023	Impegno re-imputato dall'esercizio 2022: Impegno di spesa per consulenza tecnica e predisposizione documentazione per rinnovo autorizzazione prevenzione incendi edificio Scuola media ed autorimessa interrata ed impegno di spesa per pagamen	1.178,52	1.178,52
2023	Impegno di spesa per il servizio di consulenza annuale delle pratiche accessorie relative all'impianto fotovoltaico installato presso il Bocciodromo sito in via Giardini nell'abitato di Villa Lagarina	761,28	761,28
<b>Total</b>		<b>8.583,92</b>	<b>8.196,28</b>

Il revisore non è in grado di stabilire se, nell'affidamento degli incarichi, l'ente ha rispettato tutte le normative, le procedure, gli iter e le circolari diramate al riguardo, in merito sono stati effettuati controlli a campionamento.

#### Spese di rappresentanza

Le spese di rappresentanza sostenute nel 2024 ammontano ad € 0,00 come indicato nel successivo prospetto.



## SPESE DI RAPPRESENTANZA SOSTENUTE NELL'ANNO 2024

Descrizione dell'oggetto della spesa	Occasione in cui la spesa è stata sostenuta	Importo della spesa impegnata (euro)
<b>NESSUNA SPESA DI RAPPRESENTANZA EFFETTUATA NEL 2024</b>		
<b>Totale delle spese impegnata</b>		€. //
<b>Totale spesa effettivamente sostenuta</b>		€. //

L'organo di revisione, ricorda che tale prospetto deve essere trasmesso alla sezione regionale di controllo della Corte dei Conti e pubblicato, entro dieci giorni dall'approvazione del rendiconto, nel sito internet dell'ente locale".

### **Spese per il personale**

Per quanto riguarda le spese del personale l'ente si è uniformato alla normativa provinciale, L.P. 27/2010 ss.mm.ii. nonché, a quanto stabilito nel protocollo d'Intesa in materia di Finanza Locale in riferimento alle misure in materia di spesa per il personale.

Al 31/12/2024 i dipendenti in servizio erano 19, (Segretario comunale incluso), di cui:

- 18 a tempo indeterminato e di cui 1 in comando presso altro ente;
- 1 a tempo determinato;
- 13 a tempo pieno;
- 6 part time.

L'ente ha effettuato nel 2024:

Nuove assunzioni di personale	→ SI
Assunzione in ruolo per concorso	→ SI
Assunzioni contrattuali a tempo determinato	→ SI
Proroghe contratti a tempo determinato	→ NO
Progressioni verticali interne	→ NO

### **Altre informazioni relative al personale:**

In riferimento all'annualità 2024 tra le spese per redditi da lavoro dipendente, risultano presenti alcune quote di liquidazione del T.F.R. per € 45.998,98 (importo impegnato), relative a dipendenti che hanno cessato il rapporto di lavoro con l'ente, oltre alla liquidazione di quote del TFR rideterminate a seguito di corresponsione di arretrati stipendiali come da CCPL e da accordi sottoscritti nel 2024.

Infatti in tale anno, sono stati altresì impegnati fondi per corresponsione di arretrati al personale dipendente per le precedenti annualità per € 58.878,02 oltre ad oneri contributivi (€ 16.982,17) ed IRAP (€ 5.004,63).

Vi sono da segnalare, in proposito, anche rimborsi in conto competenza relativi agli arretrati erogati al personale in comando presso il Comune di Rovereto, comando cessato il 28/2/2023 per assunzione nei ruoli di Rovereto del citato personale; nonché il rimborso in conto competenza degli arretrati liquidati al personale in comando presso la PAT.

- L'organo di revisione non ha certificato la costituzione del fondo per il salario accessorio.
- L'organo di revisione non ha rilasciato il parere sull'accordo decentrato integrativo per il



personale del comparto. (In quanto non richiesto dall'ente).

- L'organo di revisione non ha rilasciato il parere sull'accordo decentrato integrativo per il personale dirigenziale. (In quanto non richiesto dall'ente).

### **Spese in conto capitale**

La comparazione delle spese correnti, riclassificate per macro aggregati, impegnate negli ultimi due esercizi evidenzia:

	<b>Macroaggregati</b>	<b>Rendiconto 2023</b>	<b>Rendiconto 2024</b>	<b>Variazione</b>
201	Tributi in conto capitale a carico dell'ente	0,00	0,00	0,00
202	Investimenti fissi lordi e acquisto di terreni	463.015,63	1.030.862,76	567.847,13
203	Contributi agli investimenti	12.546,03	10.000,00	-2.546,03
204	Altri trasferimenti in conto capitale	0,00	0,00	0,00
205	Altre spese in conto capitale	0,00	47.502,08	47.502,08
	<b>TOTALE</b>	<b>475.561,66</b>	<b>1.088.364,84</b>	<b>612.803,18</b>

L'organo di revisione ha verificato che:

- nel rendiconto 2023 le somme iscritte ai titoli IV, V e VI delle entrate (escluse quelle entrate del titolo IV considerate ai fini degli equilibri di parte corrente) sono state destinate esclusivamente al finanziamento delle spese di investimento.

- per l'attivazione degli investimenti sono state utilizzate le fonti di finanziamento di cui all'art. 199 Tuel.

### **Debiti fuori bilancio**

L'organo di revisione ha verificato che l'ente non ha provveduto nel corso dell'anno 2024 al riconoscimento e finanziamento di debiti fuori bilancio.

Prospetto riepilogativo del triennio:

<b>Analisi e valutazione dei debiti fuori bilancio</b>			
	<b>2022</b>	<b>2023</b>	<b>2024</b>
Articolo 194 T.U.E.L.:			
- lettera a) - sentenze esecutive			
- lettera b) - copertura disavanzi			
- lettera c) - ricapitalizzazioni			
- lettera d) - procedure espropriative/occupazione d'urgenza			
- lettera e) - acquisizione beni e servizi senza impegno di spesa		96.291,46	0,00
<b>Totale</b>	<b>0,00</b>	<b>96.291,46</b>	<b>0,00</b>

Dopo la chiusura dell'esercizio ed entro la data di formazione dello schema di rendiconto sono stati:

- 1) riconosciuti e finanziati debiti fuori bilancio per € 0,00;
- 2) riconosciuti debiti fuori bilancio e in corso di finanziamento per € 0,00;
- 3) segnalati debiti fuori bilancio in attesa di riconoscimento per € 0,00.

Attestazioni di inesistenza di debiti fuori bilancio - Attestazione del Responsabile del Servizio Programmazione e Bilancio di data 17/02/2025.



#### 4. ANALISI INDEBITAMENTO E GESTIONE DEL DEBITO

L'organo di revisione ha verificato che:

- l'ente, nell'attivazione delle fonti di finanziamento derivanti dal ricorso all'indebitamento, ha rispettato le condizioni poste dall'art. 203, co. 1, TUEL, come modificato dal D.Lgs. n. 118/2011 e s.m.i.; **(Non ricorre la fattispecie in quanto l'ente non ha attivato indebitamento)**.
- nel corso dell'esercizio considerato l'ente non ha effettuato nuovi investimenti finanziati da debito o ha variato quelli in atto (in tali casi l'ente non ha provveduto agli adempimenti di cui all'art. 203, comma 2, TUEL, con riferimento all'adeguamento del DUP e all'adeguamento delle previsioni del bilancio degli esercizi successivi per la copertura finanziaria degli oneri del debito e per le spese di gestione dell'investimento); **(non ricorre la fattispecie in quanto l'ente non ha attivato indebitamento)**.

##### 4.1. Concessione di garanzie o altre operazioni di finanziamento

L'organo di revisione ha verificato che l'ente non ha in essere garanzie (quali fidejussioni o lettere di patronage) o altre operazioni di finanziamento a favore dei propri organismi partecipati e/o a favore di soggetti diversi dagli organismi partecipati.

- L'organo di revisione ha verificato che fra i prestiti concessi dall'amministrazione a qualsiasi titolo, non risultano casi di prestiti in sofferenza (pagamenti di interesse o capitale scaduti da almeno 90 giorni oppure capitalizzati, rifinanziati o ritardati di comune accordo; pagamenti scaduti da meno di 90 giorni per i quali, considerate le circostanze del debitore, sia in dubbio il recupero anche parziale). **(Non vi sono prestiti concessi, non ricorre la fattispecie)**.
- L'organo di revisione ha verificato che l'ente non ha somme derivanti dall'indebitamento, che si riferiscono ad economie rilevate in conto degli investimenti realizzati con le risorse ottenute, mantenute a residuo passivo in violazione del principio di competenza finanziaria di cui al Principio generale della contabilità finanziaria n. 16, All. 1 al d.lgs. n. 118/2011 e s.m.i.. **(Non ricorre la fattispecie)**.
- L'organo di revisione ha verificato che nel fondo pluriennale vincolato non sono riportate somme derivanti dall'indebitamento e non movimentate da oltre un esercizio. **(Non ricorre la fattispecie)**.
- L'organo di revisione ha verificato che non esistono somme derivanti dall'indebitamento affluite nella quota vincolata del risultato di amministrazione al 31/12/2024. **(Non ricorre la fattispecie)**.
- L'ente ha rispettato il limite di indebitamento disposto dall'art. 204 del TUEL ottenendo le seguenti percentuali d'incidenza degli interessi passivi sulle entrate correnti (entrate correnti del penultimo esercizio precedente):

Limite di indebitamento disposto dall'art. 204 del T.U.E.L.			
	2022	2023	2024
Controllo limite art. 204/TUEL	0,00%	0,00%	0,00%

- In riferimento all'annualità 2024 l'ente non ha sostenuto spese per interessi passivi.

Nella tabella seguente è riportato il rispetto del limite di indebitamento:



ENTRATE DA RENDICONTO anno 2022	Importi in euro	%
1) Entrate correnti di natura tributaria, contributiva e perequativa (Titolo I)	€ 1.481.351,31	
2) Trasferimenti correnti (Titolo II)	€ 927.351,69	
3) Entrate extratributarie (Titolo III)	€ 864.980,21	
<b>(A) TOTALE PRIMI TRE TITOLI ENTRATE RENDICONTO anno 2022</b>	€ 3.273.683,21	
<b>(B) LIVELLO MASSIMO DI SPESA ANNUA AI SENSI DELL'ART. 204 TUEL (10% DI A)</b>	€ 327.368,32	
<b>ONERI FINANZIARI DA RENDICONTO Anno 2024</b>		
(C) Ammontare complessivo di interessi per mutui, prestiti obbligazionari, aperture di credito e garanzie di cui all'articolo 207 del TUEL al 31/12/2024 (1)	€ -	
(D) Contributi erariali in c/interessi su mutui	€ -	
(E) Ammontare interessi riguardanti debiti espressamente esclusi dai limiti di indebitamento	€ -	
<b>(F) Ammontare disponibile per nuovi interessi (F=B-C+D+E)</b>	€ 327.368,32	
<b>(G) Ammontare oneri finanziari complessivi per indebitamento e garanzie al netto dei contributi esclusi (G=C-D-E)</b>	€ -	
<b>Incidenza percentuale sul totale dei primi tre titoli delle entrate rendiconto anno 2022 (G/A)*100</b>		0,00%

Nella tabella seguente è dettagliato il debito complessivo:

TOTALE DEBITO CONTRATTO		
1) Debito complessivo contratto al 31/12/2023	+	192.506,68
2) Rimborsi mutui effettuati nel 2023 (comprese estinzioni anticipate)	-	48.127,54
3) Debito complessivo contratto nell'esercizio 2024	+	0,00
<b>TOTALE DEBITO</b>	=	<b>144.379,14</b>

Gli importi inseriti nella precedente tabella sono riferiti al debito complessivo, il quale comprende esclusivamente la quota capitale del debito che l'ente deve restituire alla P.A.T., in relazione all'operazione di estinzione anticipata dei mutui.

L'indebitamento dell'ente ha avuto la seguente evoluzione:

Anno	2021	2022	2023	2024
Residuo debito (+)	916.100,56	558.170,42	240.633,35	192.506,68
Nuovi prestiti (+)				
Prestiti rimborsati (-)	-144.803,47	-144.803,47		
Estinzioni anticipate (-)	-165.000,00	-124.606,93		
Estinzioni anticipate PAT (-)	-48.126,67	-48.126,67	-48.126,67	-48.127,54
Altre variazioni +/- (Debito vs. PAT)				
<b>Totale fine anno</b>	<b>558.170,42</b>	<b>240.633,35</b>	<b>192.506,68</b>	<b>144.379,14</b>
Nr. Abitanti al 31/12	3.881	3.881	3.897	3.897

La quota complessivamente rimborsata nel corso dell'anno 2024 (impegni - pagamenti in conto competenza) è pari ad € 48.127,54 la quale è costituita:

- del rimborso della quota estinzione anticipata PAT per € 48.127,54.

Con il bilancio di previsione 2018-2020, l'ente ha reintegrato la quota capitale per estinzione anticipata P.A.T. (anno 2015) pari ad € 481.266,00 arr. (Delibera n. 1035 G.P. 17/06/2016), la restituzione della relativa quota alla P.A.T. avviene tramite dieci rate annuali pari ad € 48.126,00



arr.

L'estinzione della quota capitale del debito avviene tramite la riduzione dei trasferimenti P.A.T. sul Fondo Investimenti Minori, in relazione al periodo 2018-2027.

- Gli oneri finanziari per ammortamento prestiti ed il rimborso degli stessi in conto capitale registra la seguente evoluzione:

Anno	2022	2023	2024
Oneri finanziari	0,00	0,00	0,00
Quota capitale	317.537,07	48.126,53	48.126,53
<b>Totale fine anno</b>	<b>317.537,07</b>	<b>48.126,53</b>	<b>48.126,53</b>

### Interessi passivi e oneri finanziari diversi

- La spesa per interessi passivi sui prestiti in ammortamento nell'anno 2024, ammonta ad € 0,00.
- Gli impegni per interessi passivi dell'esercizio 2024 sono pari ad € 0,00.
- I pagamenti in conto competenza per interessi passivi dell'esercizio 2024 sono pari ad € 0,00.
- I pagamenti in conto residui per interessi passivi dell'esercizio 2024 sono pari ad € 0,00.
- L'ente nel 2024 non ha effettuato operazioni di rinegoziazione dei mutui.

	IMPORTI
Mutui estinti e rinegoziati	€ -
Risorse derivanti dalla rinegoziazione	€ -
<i>di cui destinate a spesa corrente</i>	€ -
<i>di cui destinate a spesa in conto capitale</i>	€ -

### 4.2. Strumenti di finanza derivata

- L'ente non ha in corso contratti relativi a strumenti finanziari derivati.
- L'organo di revisione ha verificato che l'ente non ha predisposto e allegato al rendiconto la nota informativa prevista dall'art. 62, comma 8, D.L. n.112/2008 che evidenzia gli oneri e gli impegni finanziari, rispettivamente stimati e sostenuti, derivanti da contratti relativi a strumenti finanziari derivati o da contratti di finanziamento che includono una componente derivata. **(In quanto l'ente non ha sottoscritto strumenti di finanza derivata).**
- L'organo di revisione ha verificato che l'ente non ha costituito nell'avanzo di amministrazione un apposito fondo rischi al fine di tutelare l'ente dai rischi futuri dei contratti in essere. **(In quanto l'ente non ha sottoscritto strumenti di finanza derivata).**

## 5. RISULTANZE DEI FONDI CONNESSI ALL'EMERGENZA SANITARIA

*“Per gli enti locali delle regioni a statuto speciale Friuli Venezia-Giulia e Valle d'Aosta e delle province autonome di Trento e di Bolzano, le risultanze del conguaglio finale sono regolate per il tramite delle medesime regioni e province autonome che provvedono, nel caso di risorse complessive ricevute in eccesso, a versare gli importi in quote costanti in ciascuno degli anni 2024, 2025, 2026 e 2027, entro e non oltre il 30 settembre di ciascun anno, all'entrata del bilancio dello Stato, capitolo di capo X di entrata n. 3465, articolo 1, denominato “RIMBORSI E CONCORSI DIVERSI DOVUTI DALLE REGIONI A STATUTO SPECIALE E DALLE PROVINCE AUTONOME DI TRENTO E BOLZANO”.*



## **- FONDO PER L'ESERCIZIO DELLE FUNZIONI DEGLI ENTI LOCALI DI CUI ALL'ART. 106 DEL DL N. 34 DEL 2020 E SUCCESSIVI RIFINANZIAMENTI.**

Lo schema di decreto ministeriale, per il quale è stata sancita l'intesa in sede di Conferenza Stato-città ed autonomie locali nella seduta del 25 gennaio 2024, prevede che gli enti locali in sede di rendiconto 2023 procedano ad adeguare le quote vincolate del risultato di amministrazione alle risultanze del conguaglio finale. Secondo quanto emerso dai contatti intervenuti con il Ministero dell'Economia e delle Finanze, per gli Enti locali della Provincia di Trento le risultanze del conguaglio finale saranno regolate per il tramite della medesima Provincia autonoma, mediante apposito provvedimento che sarà adottato dalla Giunta provinciale d'intesa con il Consiglio delle Autonomie Locali, con il quale saranno approvati per ogni ente gli importi oggetto di restituzione allo Stato.

- L'ente, sulla base delle risultanze del conguaglio finale risulta essere a saldo zero.
- Se in deficit o a saldo zero, l'ente non ha provveduto, in sede di rendiconto 2023, a liberare le risorse eventualmente vincolate in eccesso ai sensi dell'articolo 3 del DM 8 febbraio 2024 eventualmente vincolate nel 2022. **(Non ricorre la fattispecie)**

\*\*

*Per gli enti locali delle regioni a statuto speciale Friuli Venezia-Giulia e Valle d'Aosta e delle province autonome di Trento e di Bolzano, la restituzione è regolata per il tramite delle medesime regioni e province autonome che provvedono a versare gli importi in quote costanti in ciascuno degli anni 2024, 2025, 2026 e 2027, entro e non oltre il 30 settembre di ciascun anno, all'entrata del bilancio dello Stato, capitolo di capo X di entrata n. 3465, articolo 1, denominato "RIMBORSI E CONCORSI DIVERSI DOVUTI DALLE REGIONI A STATUTO SPECIALE E DALLE PROVINCE AUTONOME DI TRENTO E BOLZANO".*

## **- RISTORI SPECIFICI DI SPESA NON UTILIZZATI AL 31 DICEMBRE 2022**

Il Ministero dell'economia e finanze ha trasmesso alla P.A.T. gli importi per ciascun ente relativi ai ristori specifici di spesa non utilizzati al 31 dicembre 2022 indicati nella Tabella denominata Allegato E. I dati ivi indicati sono desunti dalla certificazione COVID-19 trasmessa da ciascun Comune per l'anno 2022 ai sensi del decreto del Ministero dell'economia e delle finanze, di concerto con il Ministero dell'interno n. 242764 del 18 ottobre 2022. Anche per i ristori specifici di spesa lo schema di decreto prevede che gli enti locali in sede di rendiconto 2023 procedano ad adeguare le quote vincolate del risultato di amministrazione alle risultanze della Tabella di cui all'allegato E.

- L'ente non risulta assegnatario di ristori non utilizzati, a rendiconto non vi sono risorse vincolate. (Allegato E pari a zero).

\*\*

**- Nulla da riportare verifiche già effettuate in sede di rendiconto 2023, come in precedenza indicato.**

## **6. RAPPORTI CON ORGANISMI PARTECIPATI**

### **6.1. Verifica rapporti di debito e credito con i propri enti strumentali e le società controllate e partecipate**



- Il sistema informativo consente di rilevare i rapporti finanziari, economici e patrimoniali tra l'ente e le sue società partecipate.
- L'ente partecipa direttamente in società ed enti, con quote di partecipazione inferiori all'1%, è inoltre socio consorziato nella società consortile APT Rovereto Vallagarina e Monte Baldo con una quota dell'1,72% acquisita nel corso dell'anno 2021.
- L'organo di revisione, ai sensi dell'art. 11, comma 6 lett. j del D. Lgs.118/2011, ha verificato che è stata effettuata la conciliazione dei rapporti creditori e debitori tra l'ente e gli organismi partecipati, gli esiti della verifica sono stati inseriti all'interno della relazione tecnico contabile relativa all'esercizio 2023.
- L'organo di revisione ha verificato, la presenza dei prospetti dimostrativi di cui all'art. 11, comma 6 lett. j) D. Lgs. n. 118/2011 riportanti i debiti e i crediti reciproci tra l'ente e gli organismi partecipati.
- Non sono state operate cancellazioni di debiti verso organismi partecipati.
- L'ente non ha impegnato alcuna risorsa a favore dei predetti organismi partecipati i quali hanno provveduto regolarmente ad approvare i bilanci d'esercizio precedenti (alla data della presente relazione, non sono presenti i bilanci approvati delle società ed enti partecipati in riferimento all'annualità 2024).
- Non vi sono garanzie concesse a società partecipate.
- L'ente non ha sottoscritto aumenti di capitale e/o ha effettuato trasferimenti straordinari e/o aperture di credito e/o rilasciato garanzie a favore di società partecipate che hanno registrato, per tre esercizi consecutivi, perdite di esercizio o che abbiano utilizzato riserve disponibili per il ripianamento di perdite anche infrannuali (art. 14, co.5, Tusp). **(Non ricorre la fattispecie).**
- L'ente non ha proceduto nell'esercizio 2024 a nuovi affidamenti o a rinnovi di affidamenti.
- Nessuna partecipata si trova in liquidazione o in procedura concorsuale.
- L'ente, nel corso dell'esercizio, non ha costituito società e/o altro ente comunque denominato, ovvero ha assunto partecipazioni (detenute direttamente) in società, consorzi o altri organismi, anche a seguito di processi di riorganizzazione, trasformazione o decentramento.
- L'ente non detiene partecipazioni, anche indirette, in società che, nei tre esercizi precedenti, hanno conseguito un risultato economico negativo ai sensi e per gli effetti dell'art. 21, co. 3, Tusp, tenuto conto che, l'art. 10, co. 6 bis, D.L. 31 maggio 2021 , n. 77, conv. con mod. dalla L. 29 luglio 2021, n. 108 ha previsto che, in considerazione degli effetti dell'emergenza epidemiologica da COVID-19, l'esercizio 2020 non si computa nel calcolo del triennio ai fini dell'applicazione dell'articolo 21, Tusp. **(Verifica effettuata per le sole partecipazioni dirette).**
- L'ente nel caso in cui partecipi ad aziende speciali o istituzioni che, nei tre esercizi precedenti, hanno conseguito un risultato economico negativo ha provveduto a ridurre del 30% il compenso dei componenti degli organi di amministrazioni ai sensi dell'art. 1, co. 554 della legge n. 147/2013. **(Non ricorre la fattispecie).**
- L'ente nel caso in cui partecipi ad aziende speciali o istituzioni che hanno registrato un risultato negativo per quattro dei cinque esercizi precedenti ha adottato un piano di risanamento aziendale idoneo a comprovare il recupero dell'equilibrio economico delle attività svolte, ai sensi dell'art. 1, co. 555 della legge n. 147/2013. **(Non ricorre la fattispecie).**
- Nel corso dell'annualità 2024 l'ente ha ricevuto i seguenti dividendi dagli organismi partecipati.



Anno	Oggetto	Importo
2024	PRIMIERO ENERGIA SPA	6.517,50
2024	DOLOMITI ENERGIA HOLDING SPA	267,00
<b>Totale</b>		<b>6.784,50</b>

Prospetto riepilogativo delle partecipazioni dirette, detenute alla data del 31/12/2024.

Denominazione sociale	Codice fiscale	Partecipazione diretta posseduta %	Attività della partecipata
PRIMIERO ENERGIA SPA	01699790224	0,119	Produzione di energia elettrica
DOLOMITI ENERGIA HOLDING SPA	01614640223	0,00054	Produzione di energia elettrica
TRENTINO RISCOSSIONI SPA	02002380224	0,0341	Impresa di gestione esattoriale
CONSORZIO DEI COMUNI TARENTINI COOP	01533550222	0,54	Altri servizi di sostegno alle imprese
TRENTINO TRASPORTI SPA	02084830229	0,00053	Trasporto terrestre di passeggeri in aree urbane e suburbane
TRENTINO DIGITALE SPA	00990320228	0,0164	Produzione di software non connesso all'edizione
APT ROVERETO VALLAGARINA M. BALDO	01875250225	1,7241	Servizi di promozione del territorio

## 6.2. Costituzione di società e acquisto di partecipazioni societarie

- L'organo di revisione ha verificato che l'ente, nel corso dell'esercizio 2024, non ha proceduto alla costituzione di una nuove società o all'acquisizione di nuove partecipazioni societarie tenendo conto della procedura del novellato art. 5 del TUSP (verifica effettuata per le partecipazioni detenute direttamente).

## 6.3. Razionalizzazione periodica delle partecipazioni pubbliche

- L'organo di revisione ha verificato che l'ente ha effettuato la ricognizione annuale delle partecipazioni, dirette o indirette, entro lo scorso 31 dicembre, ai sensi dell'art. 20, cc. 1 e 3, TUSP.

- Con delibera del Consiglio Comunale n. 38 di data 10/12/2024 è stata approvata la Ricognizione periodica delle partecipazioni societarie ai sensi dell'art. 7 co. 11 L.P. 29 dicembre 2016, n. 19 e dell'art. 24 del D. Lgs. 19 agosto 2016 n. 175 e ss. mm., il cui esito ha confermato il mantenimento di tutte le partecipazioni dell'ente.

- Si rammenta che, nell'ambito territoriale locale, ai sensi dell'art. 18 c. 3-bis della L.P. n. 1/2005 e dall'art. 24 c. 4 della L.P. n. 19/2016, e ss.mm.ii., gli enti locali della Provincia Autonoma di Trento sono tenuti, con atto triennale aggiornabile entro il 31 dicembre di ogni anno, alla ricognizione delle proprie partecipazioni societarie, dirette ed indirette, e ad adottare un programma di razionalizzazione, soltanto qualora siano detentori di partecipazioni in società che integrino i presupposti nelle norme citate.

- L'organo di revisione ha verificato che l'ente non ha approvato, nell'ambito del provvedimento di ricognizione di cui all'art.20,co.1,Tusp, ovvero in atto separato adottato entro lo scorso 31 dicembre, la relazione sull'attuazione del piano di razionalizzazione adottato l'anno precedente, con evidenza dei risultati conseguiti, in adempimento dell'art. 20, co. 4, TUS. **(Non è stato**



**previsto un piano di razionalizzazione delle partecipazioni pubbliche).**

#### **6.4. Ulteriori controlli in materia di organismi partecipati**

- L'organo di revisione dà atto che i dati inviati alla banca dati del Dipartimento del Tesoro (in relazione all'ultimo aggiornamento effettuato dall'ente) sono congruenti con le informazioni sugli organismi partecipati inseriti alla relazione tecnico contabile.
- L'organo di revisione ha verificato che nel corso del 2024 non sono stati addebitati all'ente interessi di mora per ritardato pagamento di fatture emesse dalle proprie partecipate.
- Sono stati assunti impegni riferiti ad interessi moratori per complessivi € 44,10 riferiti a rimborsi IM.IS a contribuenti, come da determinazione Responsabile Servizio Tributi e tariffe. (Attestazione del Responsabile del Servizio Programmazione e Bilancio di data 17/02/2025).

#### **7. CONTABILITÀ ECONOMICA PATRIMONIALE**

- Con deliberazione del Consiglio Comunale n. 19 del 31 luglio 2019, l'ente si è avvalso della facoltà prevista dal comma 2 dell'art. 232 del TUEL di non tenere la contabilità economico patrimoniale.
- Con deliberazione del Consiglio Comunale n. 20 del 31 luglio 2019, l'ente si è avvalso della facoltà prevista dal comma 3 dell'art. 233-bis del TUEL di non predisporre il bilancio consolidato.
- L'ente non ha predisposto il conto economico in quanto si è avvalso di quanto definito, dall'art. 232 comma 2 del TUEL, come modificato dall'art. 57, comma 2-ter, D. L. n. 124/2019 convertito in Legge 157/2019.
- L'organo di revisione ha verificato che l'ente, al fine di elaborare la situazione patrimoniale semplificata, ha aggiornato gli inventari al 31 dicembre 2024.

Gli inventari sono con riferimento al 31/12/2024 come da tabella:

<b><i>Inventario di settore</i></b>	<b><i>Ultima data di aggiornamento</i></b>
Immobilizzazioni immateriali	2024
Immobilizzazioni materiali di cui:	
- <i>inventario dei beni immobili</i>	2024
- <i>inventario dei beni mobili</i>	2024
Immobilizzazioni finanziarie	2024
Rimanenze	<i>Non presenti</i>

- Gli inventari sono con riferimento al 31/12/2024 come da tabella:



Tipologia Bene	Conto patrimoniale	Netto iniziale	Immobilizzazioni in corso al 31/12	Valore finale	Fondo finale	Residuo
4Altri beni immobili demaniali (Demanio)	1.2.2.01.02.01.001	49.449,75	0,00	78.459,89	30.466,24	47.993,65
4Altri beni immobili demaniali (Patr. Indisponibile)	1.2.2.01.02.01.001	12.852,87	0,00	14.026,25	1.585,17	12.441,08
Acquisto software	1.2.1.03.07.01.001	18.364,25	0,00	145.867,64	119.586,24	26.281,40
Altri beni demaniali (Patr. Indisponibile)	1.2.2.01.99.01.001	0,01	0,00	0,01	0,00	0,01
Altri beni demaniali (Patr. Disponibile)	1.2.2.01.99.01.001	0,01	0,00	0,01	0,00	0,01
Altri beni demaniali (Demanio)	1.2.2.01.99.01.001	590.385,66	0,00	1.204.868,84	638.580,56	566.288,28
Altri beni materiali diversi	1.2.2.02.12.99.999	44.142,28	0,00	671.404,91	637.087,85	34.317,06
Altri terreni n.a.c. (Patr. Indisponibile)	1.2.2.01.01.01.001	158,27	0,00	158,27	0,00	158,27
Altri terreni n.a.c. (Patr. Indisponibile)	1.2.2.02.09.10.001	0,00	0,00	0,00	0,00	0,00
Altri terreni n.a.c. (Patr. Disponibile)	1.2.2.02.13.99.999	252.349,13	12.373,20	297.851,58	0,00	297.851,58
Altri terreni n.a.c. (Patr. Indisponibile)	1.2.2.02.13.99.999	983.506,47	0,00	983.506,47	0,00	983.506,47
Apparati di telecomunicazione	1.2.2.02.07.04.001	0,00	0,00	8.498,00	8.498,00	0,00
Attrezzature n.a.c.	1.2.2.02.05.99.999	34.679,18	0,00	140.869,45	44.539,34	96.330,11
Beni immobili n.a.c. (Patr. Disponibile)	1.2.2.02.09.99.999	2.142,31	0,00	2.393,64	323,14	2.070,50
Beni immobili n.a.c. (Patr. Indisponibile)	1.2.2.02.09.99.999	200.896,62	0,00	432.292,56	243.596,15	188.696,41
Fabbricati ad uso abitativo (Patr. Indisponibile)	1.2.2.02.09.01.001	286.745,64	0,00	892.029,54	621.195,65	270.833,89
Fabbricati ad uso abitativo di valore culturale, storico ed artistico (Patr. Indisponibile)	1.2.2.02.10.01.001	1.014.217,67	0,00	3.942.979,22	2.963.735,73	979.243,49
Fabbricati ad uso commerciale (Patr. Indisponibile)	1.2.2.02.09.02.001	4.275.626,72	0,00	8.095.728,32	4.067.421,04	4.028.307,28
Fabbricati ad uso scolastico (Patr. Indisponibile)	1.2.2.02.09.03.001	7.443.053,88	0,00	12.922.757,29	5.865.031,14	7.057.726,15
Fabbricati industriali e costruzioni leggere (Patr. Indisponibile)	1.2.2.02.09.04.001	20.228,56	6.156,22	27.982,45	8.593,36	19.389,09
Hardware n.a.c.	1.2.2.02.07.99.999	5.937,02	0,00	14.027,24	7.942,74	6.084,50
Impianti	1.2.2.02.04.99.001	23.582,14	0,00	290.864,64	250.164,90	40.699,74
Impianti sportivi (Patr. Indisponibile)	1.2.2.02.09.16.001	599.681,81	0,00	1.690.861,51	1.082.211,67	608.649,84
Infrastrutture idrauliche (Patr. Indisponibile)	1.2.2.02.09.10.001	358.497,73	3.736,62	382.142,93	19.161,25	362.981,68
Infrastrutture idrauliche (Demanio)	1.2.2.02.09.10.001	3.821.368,53	0,00	5.410.505,64	1.683.954,24	3.726.551,40
Infrastrutture idrauliche (Patr. Disponibile)	1.2.2.02.09.10.001	0,00	0,00	0,00	0,00	0,00
Infrastrutture demaniali (Patr. Indisponibile)	1.2.2.01.01.01.001	598.777,25	0,00	970.619,68	293.509,56	677.110,12
Infrastrutture demaniali (Patr. Disponibile)	1.2.2.01.01.01.001	479.352,30	0,00	760.432,64	298.773,52	461.659,12
Infrastrutture demaniali (Demanio)	1.2.2.01.01.01.001	7.033.170,56	0,00	10.127.085,99	3.037.593,79	7.089.492,20
Infrastrutture demaniali (Patr. Indisponibile)	1.2.2.01.03.01.001	0,01	0,00	0,01	0,00	0,01
Infrastrutture demaniali (Patr. Disponibile)	1.2.2.02.13.01.001	0,02	0,00	0,02	0,00	0,02
Infrastrutture demaniali (Patr. Disponibile)	1.2.2.02.13.99.999	9.393,75	0,00	15.921,36	6.846,03	9.075,33
Macchinari	1.2.2.02.04.01.001	4.479,52	0,00	124.777,06	120.724,19	4.052,87
Macchine per Ufficio	1.2.2.02.06.01.001	1.115,13	0,00	53.460,24	52.641,59	818,65
Materiale bibliografico	1.2.2.02.11.01.001	0,00	0,00	13.452,00	13.452,00	0,00
Mezzi di trasporto ad uso civile, di sicurezza e ordine pubblico n.a.c.	1.2.2.02.01.99.999	1.937,53	0,00	5.209,16	3.719,70	1.489,46
Mezzi di trasporto stradali	1.2.2.02.01.01.001	6.293,80	0,00	120.943,20	115.319,58	5.623,62
Mobili e arredi n.a.c.	1.2.2.02.03.99.001	29.724,99	0,00	258.249,17	186.518,09	71.731,08
Mobili e arredi per ufficio	1.2.2.02.03.01.001	5.616,04	0,00	618.564,87	613.880,90	4.683,97
Musei, teatri e biblioteche (Patr. Indisponibile)	1.2.2.02.09.18.001	8.487,35	0,00	26.635,59	19.122,30	7.513,29
Opere destinate al culto (Patr. Disponibile)	1.2.2.02.09.08.001	167.918,75	0,00	250.625,00	87.718,75	162.906,25
Opere destinate al culto (Demanio)	1.2.2.02.09.08.001	11.700,83	0,00	19.831,95	8.527,76	11.304,19
Opere destinate al culto (Patr. Indisponibile)	1.2.2.02.09.08.001	0,01	0,00	0,01	0,00	0,01
Postazioni di lavoro	1.2.2.02.07.02.001	2.017,51	0,00	45.007,06	40.222,18	4.784,88
Server	1.2.2.02.07.01.001	0,00	0,00	6.889,74	6.889,74	0,00
Strumenti musicali	1.2.2.02.12.02.001	0,00	0,00	21.174,74	21.174,74	0,00
Tablet e dispositivi di telefonia fissa e mobile	1.2.2.02.07.05.001	791,74	0,00	2.483,38	1.933,57	549,81
Terreni demaniali (Patr. Indisponibile)	1.2.2.01.03.01.001	3.784,28	0,00	3.784,28	0,00	3.784,28
Terreni demaniali (Patr. Disponibile)	1.2.2.01.03.01.001	21.871,82	0,00	21.871,82	0,00	21.871,82
<b>Total</b>		<b>28.424.299,70</b>	<b>22.766,04</b>	<b>51.117.095,27</b>	<b>23.222.242,40</b>	<b>27.894.852,87</b>

- La situazione patrimoniale dell'ente è la seguente:



STATO PATRIMONIALE	2023	2024	differenza
A) CREDITI vs.LO STATO ED ALTRE AMMINISTRAZIONI PUBBLICHE PER LA PARTECIPAZIONE AL FONDO DI DOTAZIONE	0,00	0,00	0,00
B) IMMOBILIZZAZIONI	28.571.112,94	28.043.594,95	527.517,99
C) ATTIVO CIRCOLANTE	2.577.476,13	3.769.302,57	-1.191.826,44
D) RATEI E RISCONTI	54.014,35	69.166,56	-15.152,21
<b>TOTALE DELL'ATTIVO (A+B+C+D)</b>	<b>31.202.603,42</b>	<b>31.882.064,08</b>	<b>-679.460,66</b>
A) PATRIMONIO NETTO	5.913.125,71	6.705.808,36	-792.682,65
B) FONDI PER RISCHI ED ONERI	76.776,60	253.172,07	-176.395,47
C) TRATTAMENTO DI FINE RAPPORTO	47.582,73	50.582,73	-3.000,00
D) DEBITI	1.637.173,45	1.859.727,70	-222.554,25
E) RATEI E RISCONTI E CONTRIBUTI AGLI INVESTIMENTI	23.527.944,93	23.012.773,22	515.171,71
<b>TOTALE DEL PASSIVO (A+B+C+D+E)</b>	<b>31.202.603,42</b>	<b>31.882.064,08</b>	<b>-679.460,66</b>
<b>TOTALE CONTI D'ORDINE</b>	<b>2.196.212,18</b>	<b>3.030.296,04</b>	<b>-834.083,86</b>

## 8. PNRR E PNC

- L'organo di revisione ha verificato che la contabilità al 31/12/2024 è allineata ai dati contenuti nella banca dati REGIS.
- L'organo di revisione ha verificato che l'andamento dei progetti è conforme alle tempistiche previste.
- L'organo di revisione ha verificato che l'ente ha rispettato i criteri di accertamento/impegno indicati per i progetti a rendicontazione dalla FAQ 48 di Arconet.

## 9. RELAZIONE DELLA GIUNTA AL RENDICONTO

L'organo di revisione prende atto che l'ente ha predisposto la relazione della giunta in aderenza a quanto previsto dall'art. 231 del TUEL, secondo le modalità previste dall'art.11, comma 6 del D. Lgs.118/2011 e dal punto 13.1 del principio contabile all.4/1 e che la relazione è composta da

- a) il conto del bilancio relativo alla gestione finanziaria e i relativi riepiloghi,
- b) il quadro generale riassuntivo (riepilogo delle entrate e delle spese),
- c) la verifica degli equilibri,
- d) lo stato patrimoniale (l'ente ha predisposto la nota illustrativa allo stato patrimoniale).

Nella relazione sono illustrati, i criteri di valutazione utilizzati, la gestione dell'ente nonché i fatti di rilievo verificatisi dopo la chiusura dell'esercizio.

### - Parametri di riscontro della situazione di deficitarietà strutturale

La presente tabella riporta i parametri obiettivo di riscontro della situazione di deficitarietà strutturale, da allegare, secondo quanto stabilito dal Tuel, al bilancio di previsione (art. 172, c.1, lett. d), al rendiconto della gestione (art. 227, c. 5, lett. b) ed al certificato al rendiconto (art. 228, c. 5).



		Barrare la condizione che ricorre	
P1	Indicatore 1.1 (Incidenza spese rigide - ripiano disavanzo, personale e debito - su entrate correnti) maggiore del 48%	Si	<del>NO</del>
P2	Indicatore 2.8 (Incidenza degli incassi delle entrate proprie sulle previsioni definitive di parte corrente) minore del 22%	Si	<del>NO</del>
P3	Indicatore 3.2 (Anticipazioni chiuse solo contabilmente) maggiore di 0	Si	<del>NO</del>
P4	Indicatore 10.3 (Sostenibilità debiti finanziari) maggiore del 16%	Si	<del>NO</del>
P5	Indicatore 12.4 (Sostenibilità disavanzo effettivamente a carico dell'esercizio) maggiore dell'1,20%	Si	<del>NO</del>
P6	Indicatore 13.1 (Debiti riconosciuti e finanziati) maggiore dell'1%	Si	<del>NO</del>
P7	[Indicatore 13.2 (Debiti in corso di riconoscimento) + Indicatore 13.3 (Debiti riconosciuti e in corso di finanziamento)] maggiore dello 0,60%	Si	<del>NO</del>
P8	Indicatore concernente l'effettiva capacità di riscossione (riferito al totale delle entrate) minore del 47%	Si	<del>NO</del>
<small>Gli enti locali che presentano almeno la metà dei parametri deficitari (la condizione "Si" identifica il parametro deficitario) sono strutturalmente deficitari ai sensi dell'articolo 242, comma 1, Tuel.</small>			
<small>Sulla base dei parametri suindicati l'ente è da considerarsi in condizioni strutturalmente deficitarie</small>		Si	<del>NO</del>

L'ente nel rendiconto 2024 rispetta tutti i parametri relativi al riscontro della situazione di deficitarietà strutturale, come da precedente prospetto.

L'ente ha allegato al rendiconto 2024, il piano completo degli indicatori di bilancio, indicatori sintetici, gli indicatori analitici concernenti la composizione delle entrate e l'effettiva capacità di riscossione, gli indicatori analitici concernenti la composizione delle uscite per missioni e programmi, gli indicatori concernenti la capacità di pagare spese per missioni e programmi.

#### - Resa del conto degli agenti contabili

In attuazione degli articoli 226 e 233 del Tuel i seguenti agenti contabili, hanno reso il conto della loro gestione.

- Determinazione n. 56 del 30/01/2025 di parificazione dei conti reso dal Tesoriere comunale e conciliazione e parificazione con le risultanze dei prospetti SIOPE.
- Determinazione n. 54 del 27/01/2025, di parificazione del conto reso dagli agenti consegnatari dei beni.
- Determinazione n. 71 del 7 febbraio 2025 di parificazione dei conti resi dagli altri agenti contabili interni ed esterni dell'ente.

### 10. IRREGOLARITÀ NON SANATE, RILIEVI, CONSIDERAZIONI E PROPOSTE

In questa parte della relazione l'organo di revisione riporta, in base a quanto esposto in analisi nei punti precedenti e sulla base delle verifiche di regolarità amministrativa e contabile effettuate durante l'esercizio (ad esempio):

- a) gravi irregolarità contabili e finanziarie e inadempienze già segnalate al Consiglio e non sanate; **(non ricorre la fattispecie)**
- b) considerazioni, proposte e rilievi tendenti a conseguire efficienza ed economicità della gestione.

L'organo di revisione deve fornire all'organo politico dell'ente il supporto fondamentale alla sua funzione di indirizzo e controllo per le sue scelte di politica economica e finanziaria.

- Si pone in evidenza positivamente che l'ente, anche nel corso dell'annualità 2024 non ha utilizzato l'anticipazione di tesoreria (utilizzo non più effettuato dall'ente a partire dall'annualità 2020), l'indice di tempestività dei pagamenti è risultato sempre negativo nel corso dell'annualità 2024 (evidenziando quindi la capacità dell'amministrazione comunale di far fronte tempestivamente ai propri impegni finanziari).
- Il revisore ha verificato l'adeguatezza del sistema contabile e il funzionamento del sistema di controllo interno.



- Il revisore ha verificato che l'ente si è dotato di soluzioni organizzative in grado di gestire, monitorare e rendicontare l'utilizzo dei fondi PNRR.
- In data 17/03/2025, la Corte dei Conti ha trasmesso al revisore, la nota relativa al rendiconto 2023 e bilancio di previsione 2024-2026 (art. 1, c. 166 e ss., della legge n. 23 dicembre 2005, n. 266) trasmissione della relazione concernente gli esiti generali dell'attività di controllo con le richieste istruttorie, all'interno della relazione illustrativa allegata alla delibera non vengono segnalati dalla Corte dei Conti per l'ente, elementi informativi o particolari aspetti contabili o amministrativi oggetto di specifico chiarimento o approfondimento.
- Il revisore invita l'ente a porre sempre particolare attenzione, a tutti gli obblighi di pubblicità e agli adempimenti relativi alla trasparenza.
- Il revisore esprime altresì apprezzamento per la collaborazione avuta dai servizi amministrativi, in particolare il servizio finanziario e per la disponibilità mostrata in relazione alle varie richieste di chiarimento.

## 11. CONCLUSIONI

Tenuto conto di tutto quanto esposto, rilevato e proposto si attesta la corrispondenza del rendiconto alle risultanze della gestione e si esprime giudizio positivo per l'approvazione del rendiconto dell'esercizio finanziario 2024.

**L'organo di revisione**

Dott. Davide Pasquali



<b>Ente Codice</b>	011118769
<b>Ente Descrizione</b>	COMUNE DI VILLA LAGARINA
<b>Categoria</b>	Province - Comuni - Citta' metropolitane - Unioni di Comuni
<b>Sotto Categoria</b>	COMUNI
<b>Periodo</b>	ANNUALE 2024
<b>Prospetto</b>	INCASSI
<b>Tipo Report</b>	Semplice
<b>Data ultimo aggiornamento</b>	16-gen-2025
<b>Data stampa</b>	17-gen-2025
<b>Importi in EURO</b>	

		Importo nel periodo	Importo a tutto il periodo
<b>1.00.00.00.000 Entrate correnti di natura tributaria, contributiva e perequativa</b>		<b>1.443.174,87</b>	<b>1.443.174,87</b>
<b>1.01.00.00.000 Tributi</b>		<b>1.443.174,87</b>	<b>1.443.174,87</b>
<b>1.01.01.00.000 Imposte, tasse e proventi assimilati</b>		<b>1.443.174,87</b>	<b>1.443.174,87</b>
1.01.01.06.001	Imposta municipale propria riscossa a seguito dell'attivita' ordinaria di gestione	860.506,17	860.506,17
1.01.01.06.002	Imposte municipale propria riscosse a seguito di attivita' di verifica e controllo	75.465,46	75.465,46
1.01.01.51.001	Tassa smaltimento rifiuti solidi urbani riscossa a seguito dell'attivita' ordinaria di gestione	498.028,69	498.028,69
1.01.01.51.002	Tassa smaltimento rifiuti solidi urbani riscossa a seguito di attivita' di verifica e controllo	101,93	101,93
1.01.01.61.001	Tributo comunale sui rifiuti e sui servizi	9.072,62	9.072,62
<b>2.00.00.00.000 Trasferimenti correnti</b>		<b>1.132.417,67</b>	<b>1.132.417,67</b>
<b>2.01.00.00.000 Trasferimenti correnti</b>		<b>1.132.417,67</b>	<b>1.132.417,67</b>
<b>2.01.01.00.000 Trasferimenti correnti da Amministrazioni pubbliche</b>		<b>1.131.197,67</b>	<b>1.131.197,67</b>
2.01.01.01.001	Trasferimenti correnti da Ministeri	1.137,40	1.137,40
2.01.01.02.001	Trasferimenti correnti da Regioni e province autonome	1.049.608,78	1.049.608,78
2.01.01.02.003	Trasferimenti correnti da Comuni	47.376,15	47.376,15
2.01.01.02.018	Trasferimenti correnti da Consorzi di enti locali	30.049,03	30.049,03
2.01.01.02.999	Trasferimenti correnti da altre Amministrazioni Locali n.a.c.	3.026,31	3.026,31
<b>2.01.03.00.000 Trasferimenti correnti da Imprese</b>		<b>1.220,00</b>	<b>1.220,00</b>
2.01.03.01.999	Sponsorizzazioni da altre imprese	1.220,00	1.220,00
<b>3.00.00.00.000 Entrate extratributarie</b>		<b>1.044.190,34</b>	<b>1.044.190,34</b>
<b>3.01.00.00.000 Vendita di beni e servizi e proventi derivanti dalla gestione dei beni</b>		<b>744.178,96</b>	<b>744.178,96</b>
<b>3.01.01.00.000 Vendita di beni</b>		<b>539.626,19</b>	<b>539.626,19</b>
3.01.01.01.003	Proventi dalla vendita di flora e fauna	385,00	385,00
3.01.01.01.004	Proventi da energia, acqua, gas e riscaldamento	534.939,99	534.939,99
3.01.01.01.999	Proventi da vendita di beni n.a.c.	4.301,20	4.301,20
<b>3.01.02.00.000 Entrate dalla vendita e dall'erogazione di servizi</b>		<b>57.633,98</b>	<b>57.633,98</b>
3.01.02.01.006	Proventi da impianti sportivi	7.227,47	7.227,47
3.01.02.01.018	Proventi dall'uso di locali adibiti stabilmente ed esclusivamente a riunioni non istituzionali	23.663,00	23.663,00
3.01.02.01.032	Proventi da diritti di segreteria e rogito	964,59	964,59
3.01.02.01.999	Proventi da servizi n.a.c.	25.778,92	25.778,92
<b>3.01.03.00.000 Proventi derivanti dalla gestione dei beni</b>		<b>146.918,79</b>	<b>146.918,79</b>
3.01.03.01.002	Canone occupazione spazi e aree pubbliche	23.631,48	23.631,48
3.01.03.01.003	Proventi da concessioni su beni	44.070,47	44.070,47
3.01.03.02.001	Fitti di terreni e diritti di sfruttamento di giacimenti e risorse naturali	6.422,63	6.422,63
3.01.03.02.002	Locazioni di altri beni immobili	72.672,15	72.672,15
3.01.03.02.003	Noleggi e locazioni di beni mobili	122,06	122,06

		Importo nel periodo	Importo a tutto il periodo
<b>3.02.00.00.000</b>	<b>Proventi derivanti dall'attivita' di controllo e repressione delle irregolarita' e degli illeciti</b>	<b>38.738,48</b>	<b>38.738,48</b>
<b>3.02.02.00.000</b>	<b>Entrate da famiglie derivanti dall'attivita' di controllo e repressione delle irregolarita' e degli illeciti</b>	<b>10.830,80</b>	<b>10.830,80</b>
3.02.02.01.002	Proventi da multe e sanzioni per violazioni delle norme di polizia amministrativa a carico delle famiglie	1.046,34	1.046,34
3.02.02.01.004	Proventi da multe e sanzioni per violazioni delle norme del codice della strada a carico delle famiglie	9.784,46	9.784,46
<b>3.02.03.00.000</b>	<b>Entrate da Imprese derivanti dall'attivita' di controllo e repressione delle irregolarita' e degli illeciti</b>	<b>27.907,68</b>	<b>27.907,68</b>
3.02.03.99.001	Altre entrate derivanti dall'attivita' di controllo e repressione delle irregolarita' e degli illeciti delle imprese n.a.c.	27.907,68	27.907,68
<b>3.03.00.00.000</b>	<b>Interessi attivi</b>	<b>3.199,98</b>	<b>3.199,98</b>
<b>3.03.03.00.000</b>	<b>Altri interessi attivi</b>	<b>3.199,98</b>	<b>3.199,98</b>
3.03.03.02.999	Interessi attivi di mora da altri soggetti	3.199,98	3.199,98
<b>3.04.00.00.000</b>	<b>Altre entrate da redditi da capitale</b>	<b>6.784,50</b>	<b>6.784,50</b>
<b>3.04.02.00.000</b>	<b>Entrate derivanti dalla distribuzione di dividendi</b>	<b>6.784,50</b>	<b>6.784,50</b>
3.04.02.03.002	Entrate derivanti dalla distribuzione di dividendi da altre imprese partecipate non incluse in amministrazioni pubbliche	6.784,50	6.784,50
<b>3.05.00.00.000</b>	<b>Rimborsi e altre entrate correnti</b>	<b>251.288,42</b>	<b>251.288,42</b>
<b>3.05.01.00.000</b>	<b>Indennizzi di assicurazione</b>	<b>2.645,79</b>	<b>2.645,79</b>
3.05.01.01.999	Altri indennizzi di assicurazione contro i danni	2.645,79	2.645,79
<b>3.05.02.00.000</b>	<b>Rimborsi in entrata</b>	<b>62.058,26</b>	<b>62.058,26</b>
3.05.02.01.001	Rimborsi ricevuti per spese di personale (comando, distacco, fuori ruolo, convenzioni, ecc.)	371,14	371,14
3.05.02.02.001	Entrate per rimborsi di imposte indirette	53.904,69	53.904,69
3.05.02.03.003	Entrate da rimborsi, recuperi e restituzioni di somme non dovute o incassate in eccesso da Enti Previdenziali	7.782,43	7.782,43
<b>3.05.99.00.000</b>	<b>Altre entrate correnti n.a.c.</b>	<b>186.584,37</b>	<b>186.584,37</b>
3.05.99.02.001	Fondi incentivanti il personale (art. 113 del d.lgs. 50/2016)	6.553,79	6.553,79
3.05.99.99.999	Altre entrate correnti n.a.c.	180.030,58	180.030,58
<b>4.00.00.00.000</b>	<b>Entrate in conto capitale</b>	<b>509.692,66</b>	<b>509.692,66</b>
<b>4.01.00.00.000</b>	<b>Tributi in conto capitale</b>	<b>33.474,99</b>	<b>33.474,99</b>
<b>4.01.01.00.000</b>	<b>Imposte da sanatorie e condoni</b>	<b>33.474,99</b>	<b>33.474,99</b>
4.01.01.01.001	Condoni edilizi e sanatoria opere edilizie abusive	33.474,99	33.474,99
<b>4.02.00.00.000</b>	<b>Contributi agli investimenti</b>	<b>169.565,54</b>	<b>169.565,54</b>
<b>4.02.01.00.000</b>	<b>Contributi agli investimenti da amministrazioni pubbliche</b>	<b>169.565,54</b>	<b>169.565,54</b>
4.02.01.01.001	Contributi agli investimenti da Ministeri	4.945,00	4.945,00
4.02.01.02.001	Contributi agli investimenti da Regioni e province autonome	157.237,30	157.237,30
4.02.01.02.003	Contributi agli investimenti da Comuni	7.383,24	7.383,24

		Importo nel periodo	Importo a tutto il periodo
<b>4.03.00.00.000 Altri trasferimenti in conto capitale</b>		<b>4.674,00</b>	<b>4.674,00</b>
<b>4.03.11.00.000 Altri trasferimenti in conto capitale da Famiglie</b>		<b>4.674,00</b>	<b>4.674,00</b>
4.03.11.01.001	Altri trasferimenti in conto capitale da Famiglie	4.674,00	4.674,00
<b>4.04.00.00.000 Entrate da alienazione di beni materiali e immateriali</b>		<b>46.519,88</b>	<b>46.519,88</b>
<b>4.04.01.00.000 Alienazione di beni materiali</b>		<b>44.403,77</b>	<b>44.403,77</b>
4.04.01.10.001	Alienazione di diritti reali	43.083,77	43.083,77
4.04.01.99.999	Alienazioni di beni materiali n.a.c.	1.320,00	1.320,00
<b>4.04.02.00.000 Cessione di Terreni e di beni materiali non prodotti</b>		<b>2.116,11</b>	<b>2.116,11</b>
4.04.02.01.999	Cessione di terreni n.a.c.	2.116,11	2.116,11
<b>4.05.00.00.000 Altre entrate in conto capitale</b>		<b>255.458,25</b>	<b>255.458,25</b>
<b>4.05.01.00.000 Permessi di costruire</b>		<b>255.458,25</b>	<b>255.458,25</b>
4.05.01.01.001	Permessi di costruire	255.458,25	255.458,25
<b>9.00.00.00.000 Entrate per conto terzi e partite di giro</b>		<b>1.176.628,83</b>	<b>1.176.628,83</b>
<b>9.01.00.00.000 Entrate per partite di giro</b>		<b>843.610,07</b>	<b>843.610,07</b>
<b>9.01.01.00.000 Altre ritenute</b>		<b>333.470,61</b>	<b>333.470,61</b>
9.01.01.02.001	Ritenute per scissione contabile IVA (split payment)	333.470,61	333.470,61
<b>9.01.02.00.000 Ritenute su redditi da lavoro dipendente</b>		<b>253.689,75</b>	<b>253.689,75</b>
9.01.02.01.001	Ritenute erariali su redditi da lavoro dipendente per conto terzi	180.685,45	180.685,45
9.01.02.02.001	Ritenute previdenziali e assistenziali su redditi da lavoro dipendente per conto terzi	73.004,30	73.004,30
<b>9.01.03.00.000 Ritenute su redditi da lavoro autonomo</b>		<b>7.862,27</b>	<b>7.862,27</b>
9.01.03.01.001	Ritenute erariali su redditi da lavoro autonomo per conto terzi	7.862,27	7.862,27
<b>9.01.99.00.000 Altre entrate per partite di giro</b>		<b>248.587,44</b>	<b>248.587,44</b>
9.01.99.03.001	Rimborso di fondi economali e carte aziendali	3.200,00	3.200,00
9.01.99.06.001	Destinazione incassi vincolati a spese correnti ai sensi dell'art. 195 del TUEL	242.875,84	242.875,84
9.01.99.06.002	Reintegro incassi vincolati ai sensi dell'art. 195 del TUEL	702,60	702,60
9.01.99.99.999	Altre entrate per partite di giro diverse	1.809,00	1.809,00
<b>9.02.00.00.000 Entrate per conto terzi</b>		<b>333.018,76</b>	<b>333.018,76</b>
<b>9.02.04.00.000 Depositi di/presso terzi</b>		<b>7.182,90</b>	<b>7.182,90</b>
9.02.04.01.001	Costituzione di depositi cauzionali o contrattuali di terzi	7.182,90	7.182,90
<b>9.02.99.00.000 Altre entrate per conto terzi</b>		<b>325.835,86</b>	<b>325.835,86</b>
9.02.99.99.999	Altre entrate per conto terzi	325.835,86	325.835,86
<b>Entrate da regolarizzare</b>		<b>0,00</b>	<b>0,00</b>
0.00.0 0.99.9 99	ALTRI INCASSI DA REGOLARIZZARE (riscossioni codificate dal tesoriere)	0,00	0,00

**011118769 - COMUNE DI VILLA LAGARINA****Importo nel periodo    Importo a tutto il  
periodo****TOTALE INCASSI****5.306.104,37****5.306.104,37**

<b>Ente Codice</b>	011118769
<b>Ente Descrizione</b>	COMUNE DI VILLA LAGARINA
<b>Categoria</b>	Province - Comuni - Citta' metropolitane - Unioni di Comuni
<b>Sotto Categoria</b>	COMUNI
<b>Periodo</b>	ANNUALE 2024
<b>Prospetto</b>	PAGAMENTI
<b>Tipo Report</b>	Semplice
<b>Data ultimo aggiornamento</b>	16-gen-2025
<b>Data stampa</b>	17-gen-2025
<b>Importi in EURO</b>	

		Importo nel periodo	Importo a tutto il periodo
<b>1.00.00.00.000 Spese correnti</b>		<b>3.297.667,27</b>	<b>3.297.667,27</b>
<b>1.01.00.00.000 Redditi da lavoro dipendente</b>		<b>894.234,85</b>	<b>894.234,85</b>
<b>1.01.01.00.000 Retribuzioni lorde</b>		<b>712.658,04</b>	<b>712.658,04</b>
1.01.01.01.001	Arretrati per anni precedenti corrisposti al personale a tempo indeterminato	46.185,97	46.185,97
1.01.01.01.002	Voci stipendiali corrisposte al personale a tempo indeterminato	583.436,67	583.436,67
1.01.01.01.003	Straordinario per il personale a tempo indeterminato	1.656,06	1.656,06
1.01.01.01.004	Indennita' ed altri compensi, esclusi i rimborsi spesa per missione, corrisposti al personale a tempo indeterminato	61.682,86	61.682,86
1.01.01.01.006	Voci stipendiali corrisposte al personale a tempo determinato	7.605,00	7.605,00
1.01.01.01.008	Indennita' ed altri compensi, esclusi i rimborsi spesa documentati per missione, corrisposti al personale a tempo determinato	1.488,07	1.488,07
1.01.01.02.002	Buoni pasto	10.603,41	10.603,41
<b>1.01.02.00.000 Contributi sociali a carico dell'ente</b>		<b>181.576,81</b>	<b>181.576,81</b>
1.01.02.01.001	Contributi obbligatori per il personale	166.994,78	166.994,78
1.01.02.01.002	Contributi previdenza complementare	13.503,45	13.503,45
1.01.02.01.999	Altri contributi sociali effettivi n.a.c.	1.078,58	1.078,58
<b>1.02.00.00.000 Imposte e tasse a carico dell'ente</b>		<b>70.229,85</b>	<b>70.229,85</b>
<b>1.02.01.00.000 Imposte, tasse e proventi assimilati a carico dell'ente</b>		<b>70.229,85</b>	<b>70.229,85</b>
1.02.01.01.001	Imposta regionale sulle attivita' produttive (IRAP)	62.025,10	62.025,10
1.02.01.02.001	Imposta di registro e di bollo	3.951,35	3.951,35
1.02.01.06.001	Tassa e/o tariffa smaltimento rifiuti solidi urbani	4.025,40	4.025,40
1.02.01.09.001	Tassa di circolazione dei veicoli a motore (tassa automobilistica)	228,00	228,00
<b>1.03.00.00.000 Acquisto di beni e servizi</b>		<b>1.904.103,27</b>	<b>1.904.103,27</b>
<b>1.03.01.00.000 Acquisto di beni</b>		<b>45.472,49</b>	<b>45.472,49</b>
1.03.01.01.002	Pubblicazioni	1.116,90	1.116,90
1.03.01.02.001	Carta, cancelleria e stampati	7.508,40	7.508,40
1.03.01.02.002	Carburanti, combustibili e lubrificanti	4.823,43	4.823,43
1.03.01.02.004	Vestiaro	3.128,08	3.128,08
1.03.01.02.005	Accessori per uffici e alloggi	299,75	299,75
1.03.01.02.007	Altri materiali tecnico-specialistici non sanitari	58,95	58,95
1.03.01.02.008	Strumenti tecnico-specialistici non sanitari	1.043,99	1.043,99
1.03.01.02.012	Accessori per attivita' sportive e ricreative	488,00	488,00
1.03.01.02.999	Altri beni e materiali di consumo n.a.c.	27.004,99	27.004,99
<b>1.03.02.00.000 Acquisto di servizi</b>		<b>1.858.630,78</b>	<b>1.858.630,78</b>
1.03.02.01.001	Organi istituzionali dell'amministrazione - Indennita'	113.060,58	113.060,58
1.03.02.01.002	Organi istituzionali dell'amministrazione - Rimborsi	268,71	268,71
1.03.02.01.008	Compensi agli organi istituzionali di revisione, di controllo ed altri incarichi istituzionali dell'amministrazione	18.368,23	18.368,23
1.03.02.02.002	Indennita' di missione e di trasferta	215,15	215,15
1.03.02.02.005	Organizzazione e partecipazione a manifestazioni e convegni	12.205,66	12.205,66
1.03.02.02.999	Altre spese per relazioni pubbliche, convegni e mostre, pubblicita' n.a.c	7.587,65	7.587,65
1.03.02.03.999	Altri aggi di riscossione n.a.c.	48.184,84	48.184,84
1.03.02.04.004	Acquisto di servizi per formazione obbligatoria	2.589,17	2.589,17

		Importo nel periodo	Importo a tutto il periodo
1.03.02.04.999	Acquisto di servizi per altre spese per formazione e addestramento n.a.c.	1.509,72	1.509,72
1.03.02.05.001	Telefonia fissa	10.256,60	10.256,60
1.03.02.05.002	Telefonia mobile	187,05	187,05
1.03.02.05.004	Energia elettrica	126.286,44	126.286,44
1.03.02.05.005	Acqua	8.962,25	8.962,25
1.03.02.05.006	Gas	102.098,47	102.098,47
1.03.02.05.999	Utenze e canoni per altri servizi n.a.c.	92.072,58	92.072,58
1.03.02.07.001	Locazione di beni immobili	8.282,16	8.282,16
1.03.02.07.005	Fitti di terreni e giacimenti	3.900,00	3.900,00
1.03.02.09.004	Manutenzione ordinaria e riparazioni di impianti e macchinari	30.178,69	30.178,69
1.03.02.09.005	Manutenzione ordinaria e riparazioni di attrezzature scientifiche e sanitarie	11.016,39	11.016,39
1.03.02.09.006	Manutenzione ordinaria e riparazioni di macchine per ufficio	1.755,58	1.755,58
1.03.02.09.008	Manutenzione ordinaria e riparazioni di beni immobili	30.179,49	30.179,49
1.03.02.09.009	Manutenzione ordinaria e riparazioni di beni immobili di valore culturale, storico ed artistico	2.797,75	2.797,75
1.03.02.09.011	Manutenzione ordinaria e riparazioni di altri beni materiali	64.726,88	64.726,88
1.03.02.09.012	Manutenzione ordinaria e riparazioni di terreni e beni materiali non prodotti	12.117,68	12.117,68
1.03.02.11.006	Patrocinio legale	1.063,88	1.063,88
1.03.02.11.008	Prestazioni di natura contabile, tributaria e del lavoro	3.487,51	3.487,51
1.03.02.11.999	Altre prestazioni professionali e specialistiche n.a.c.	4.579,70	4.579,70
1.03.02.12.002	Quota LSU in carico all'ente	132.872,74	132.872,74
1.03.02.13.002	Servizi di pulizia e lavanderia	55.726,15	55.726,15
1.03.02.13.999	Altri servizi ausiliari n.a.c.	6.083,81	6.083,81
1.03.02.15.001	Contratti di servizio di trasporto pubblico	58.354,29	58.354,29
1.03.02.15.004	Contratti di servizio per la raccolta rifiuti	461.139,40	461.139,40
1.03.02.15.007	Contratti di servizio per la formazione dei cittadini	2.272,50	2.272,50
1.03.02.15.008	Contratti di servizio di assistenza sociale residenziale e semiresidenziale	85.034,18	85.034,18
1.03.02.15.010	Contratti di servizio di asilo nido	5.841,98	5.841,98
1.03.02.15.013	Contratti di servizio per la gestione del servizio idrico integrato	173.800,74	173.800,74
1.03.02.15.999	Altre spese per contratti di servizio pubblico	12.490,34	12.490,34
1.03.02.16.001	Pubblicazione bandi di gara	339,16	339,16
1.03.02.16.002	Spese postali	3.457,61	3.457,61
1.03.02.17.002	Oneri per servizio di tesoreria	1.175,62	1.175,62
1.03.02.18.001	Spese per accertamenti sanitari resi necessari dall'attività lavorativa	992,67	992,67
1.03.02.19.001	Gestione e manutenzione applicazioni	48.360,17	48.360,17
1.03.02.19.999	Altri servizi informatici e di telecomunicazioni n.a.c.	822,18	822,18
1.03.02.99.003	Quote di associazioni	3.240,00	3.240,00
1.03.02.99.004	Altre spese per consultazioni elettorali dell'ente	4.152,98	4.152,98
1.03.02.99.009	Acquisto di servizi per verde e arredo urbano	1.195,60	1.195,60
1.03.02.99.999	Altri servizi diversi n.a.c.	83.339,85	83.339,85

**1.04.00.00.000 Trasferimenti correnti****301.318,96****301.318,96****1.04.01.00.000 Trasferimenti correnti a Amministrazioni Pubbliche****121.792,03****121.792,03**

1.04.01.01.999	Trasferimenti correnti a altre Amministrazioni Centrali n.a.c.	2.681,46	2.681,46
1.04.01.02.001	Trasferimenti correnti a Regioni e province autonome	222,27	222,27
1.04.01.02.003	Trasferimenti correnti a Comuni	73.028,29	73.028,29
1.04.01.02.999	Trasferimenti correnti a altre Amministrazioni Locali n.a.c.	34.866,42	34.866,42
1.04.01.04.001	Trasferimenti correnti a organismi interni e/o unità locali della amministrazione	10.993,59	10.993,59

		Importo nel periodo	Importo a tutto il periodo
<b>1.04.02.00.000</b>	<b>Trasferimenti correnti a Famiglie</b>	<b>113.820,00</b>	<b>113.820,00</b>
1.04.02.01.002	Liquidazioni per fine rapporto di lavoro	105.200,00	105.200,00
1.04.02.05.999	Altri trasferimenti a famiglie n.a.c.	8.620,00	8.620,00
<b>1.04.03.00.000</b>	<b>Trasferimenti correnti a Imprese</b>	<b>22.562,64</b>	<b>22.562,64</b>
1.04.03.99.999	Trasferimenti correnti a altre imprese	22.562,64	22.562,64
<b>1.04.04.00.000</b>	<b>Trasferimenti correnti a Istituzioni Sociali Private</b>	<b>43.144,29</b>	<b>43.144,29</b>
1.04.04.01.001	Trasferimenti correnti a Istituzioni Sociali Private	43.144,29	43.144,29
<b>1.09.00.00.000</b>	<b>Rimborsi e poste correttive delle entrate</b>	<b>2.499,20</b>	<b>2.499,20</b>
<b>1.09.02.00.000</b>	<b>Rimborsi di imposte in uscita</b>	<b>2.499,20</b>	<b>2.499,20</b>
1.09.02.01.001	Rimborsi di imposte e tasse di natura corrente	2.499,20	2.499,20
<b>1.10.00.00.000</b>	<b>Altre spese correnti</b>	<b>125.281,14</b>	<b>125.281,14</b>
<b>1.10.03.00.000</b>	<b>Versamenti IVA a debito</b>	<b>51.879,56</b>	<b>51.879,56</b>
1.10.03.01.001	Versamenti IVA a debito per le gestioni commerciali	51.879,56	51.879,56
<b>1.10.04.00.000</b>	<b>Premi di assicurazione</b>	<b>70.600,58</b>	<b>70.600,58</b>
1.10.04.01.002	Premi di assicurazione su beni immobili	40.257,00	40.257,00
1.10.04.01.003	Premi di assicurazione per responsabilita' civile verso terzi	29.278,18	29.278,18
1.10.04.01.999	Altri premi di assicurazione contro i danni	1.065,40	1.065,40
<b>1.10.05.00.000</b>	<b>Spese dovute a sanzioni, risarcimenti e indennizzi</b>	<b>369,00</b>	<b>369,00</b>
1.10.05.03.001	Spese per indennizzi	369,00	369,00
<b>1.10.99.00.000</b>	<b>Altre spese correnti n.a.c.</b>	<b>2.432,00</b>	<b>2.432,00</b>
1.10.99.99.999	Altre spese correnti n.a.c.	2.432,00	2.432,00
<b>2.00.00.00.000</b>	<b>Spese in conto capitale</b>	<b>882.069,70</b>	<b>882.069,70</b>
<b>2.02.00.00.000</b>	<b>Investimenti fissi lordi e acquisto di terreni</b>	<b>824.567,62</b>	<b>824.567,62</b>
<b>2.02.01.00.000</b>	<b>Beni materiali</b>	<b>772.624,46</b>	<b>772.624,46</b>
2.02.01.01.001	Mezzi di trasporto stradali	1.721,41	1.721,41
2.02.01.03.999	Mobili e arredi n.a.c.	7.870,78	7.870,78
2.02.01.04.001	Macchinari	11.723,30	11.723,30
2.02.01.04.002	Impianti	1.376,39	1.376,39
2.02.01.05.999	Attrezzature n.a.c.	115.618,37	115.618,37
2.02.01.07.002	Postazioni di lavoro	7.396,35	7.396,35
2.02.01.07.005	Tablet e dispositivi di telefonia fissa e mobile	525,00	525,00
2.02.01.09.001	Fabbricati ad uso abitativo	13.063,26	13.063,26
2.02.01.09.003	Fabbricati ad uso scolastico	255,71	255,71
2.02.01.09.010	Infrastrutture idrauliche	29.273,10	29.273,10
2.02.01.09.012	Infrastrutture stradali	374.153,65	374.153,65
2.02.01.09.014	Opere per la sistemazione del suolo	5.789,05	5.789,05
2.02.01.09.016	Impianti sportivi	66.862,02	66.862,02
2.02.01.09.019	Fabbricati ad uso strumentale	21.194,32	21.194,32
2.02.01.09.999	Beni immobili n.a.c.	10.442,10	10.442,10

		Importo nel periodo	Importo a tutto il periodo
2.02.01.10.002	Fabbricati ad uso commerciale e istituzionale di valore culturale, storico ed artistico	19.338,77	19.338,77
2.02.01.10.008	Musei, teatri e biblioteche di valore culturale, storico ed artistico	67.968,28	67.968,28
2.02.01.10.999	Beni immobili di valore culturale, storico ed artistico n.a.c.	861,40	861,40
2.02.01.99.999	Altri beni materiali diversi	17.191,20	17.191,20
<b>2.02.02.00.000</b>	<b>Terreni e beni materiali non prodotti</b>	<b>18.400,47</b>	<b>18.400,47</b>
2.02.02.01.999	Altri terreni n.a.c.	7.361,24	7.361,24
2.02.02.02.006	Flora	11.039,23	11.039,23
<b>2.02.03.00.000</b>	<b>Beni immateriali</b>	<b>33.542,69</b>	<b>33.542,69</b>
2.02.03.02.002	Acquisto software	6.466,00	6.466,00
2.02.03.05.001	Incarichi professionali per la realizzazione di investimenti	27.076,69	27.076,69
<b>2.03.00.00.000</b>	<b>Contributi agli investimenti</b>	<b>10.000,00</b>	<b>10.000,00</b>
<b>2.03.04.00.000</b>	<b>Contributi agli investimenti a Istituzioni Sociali Private</b>	<b>10.000,00</b>	<b>10.000,00</b>
2.03.04.01.001	Contributi agli investimenti a Istituzioni Sociali Private	10.000,00	10.000,00
<b>2.05.00.00.000</b>	<b>Altre spese in conto capitale</b>	<b>47.502,08</b>	<b>47.502,08</b>
<b>2.05.04.00.000</b>	<b>Altri rimborsi in conto capitale di somme non dovute o incassate in eccesso</b>	<b>13.752,00</b>	<b>13.752,00</b>
2.05.04.04.001	Rimborsi in conto capitale a Famiglie di somme non dovute o incassate in eccesso	13.752,00	13.752,00
<b>2.05.99.00.000</b>	<b>Altre spese in conto capitale n.a.c.</b>	<b>33.750,08</b>	<b>33.750,08</b>
2.05.99.99.999	Altre spese in conto capitale n.a.c.	33.750,08	33.750,08
<b>4.00.00.00.000</b>	<b>Rimborso Prestiti</b>	<b>48.127,54</b>	<b>48.127,54</b>
<b>4.03.00.00.000</b>	<b>Rimborso mutui e altri finanziamenti a medio lungo termine</b>	<b>48.127,54</b>	<b>48.127,54</b>
<b>4.03.01.00.000</b>	<b>Rimborso Mutui e altri finanziamenti a medio lungo termine</b>	<b>48.127,54</b>	<b>48.127,54</b>
4.03.01.04.999	Rimborso Mutui e altri finanziamenti a medio lungo termine ad altre imprese	48.127,54	48.127,54
<b>7.00.00.00.000</b>	<b>Uscite per conto terzi e partite di giro</b>	<b>1.095.198,12</b>	<b>1.095.198,12</b>
<b>7.01.00.00.000</b>	<b>Uscite per partite di giro</b>	<b>841.871,68</b>	<b>841.871,68</b>
<b>7.01.01.00.000</b>	<b>Versamenti di altre ritenute</b>	<b>333.467,42</b>	<b>333.467,42</b>
7.01.01.02.001	Versamento delle ritenute per scissione contabile IVA (split payment)	333.467,42	333.467,42
<b>7.01.02.00.000</b>	<b>Versamenti di ritenute su Redditi da lavoro dipendente</b>	<b>253.689,75</b>	<b>253.689,75</b>
7.01.02.01.001	Versamenti di ritenute erariali su Redditi da lavoro dipendente riscosse per conto terzi	180.685,45	180.685,45
7.01.02.02.001	Versamenti di ritenute previdenziali e assistenziali su Redditi da lavoro dipendente riscosse per conto terzi	73.004,30	73.004,30
<b>7.01.03.00.000</b>	<b>Versamenti di ritenute su Redditi da lavoro autonomo</b>	<b>7.936,07</b>	<b>7.936,07</b>
7.01.03.01.001	Versamenti di ritenute erariali su Redditi da lavoro autonomo per conto terzi	7.936,07	7.936,07

		Importo nel periodo	Importo a tutto il periodo
<b>7.01.99.00.000 Altre uscite per partite di giro</b>		<b>246.778,44</b>	<b>246.778,44</b>
7.01.99.03.001	Costituzione fondi economici e carte aziendali	3.200,00	3.200,00
7.01.99.06.001	Utilizzo incassi vincolati ai sensi dell'art. 195 del TUEL	242.875,84	242.875,84
7.01.99.06.002	Destinazione incassi liberi al reintegro incassi vincolati ai sensi dell'art. 195 del TUEL	702,60	702,60
<b>7.02.00.00.000 Uscite per conto terzi</b>		<b>253.326,44</b>	<b>253.326,44</b>
<b>7.02.04.00.000 Depositi di/presso terzi</b>		<b>3.914,69</b>	<b>3.914,69</b>
7.02.04.02.001	Restituzione di depositi cauzionali o contrattuali di terzi	3.914,69	3.914,69
<b>7.02.99.00.000 Altre uscite per conto terzi</b>		<b>249.411,75</b>	<b>249.411,75</b>
7.02.99.99.999	Altre uscite per conto terzi n.a.c.	249.411,75	249.411,75
<b>Pagamenti da regolarizzare</b>		<b>0,00</b>	<b>0,00</b>
0.00.0 0.99.9 99	ALTRI PAGAMENTI DA REGOLARIZZARE (pagamenti codificati dal tesoriere)	0,00	0,00
<b>TOTALE PAGAMENTI</b>		<b>5.323.062,63</b>	<b>5.323.062,63</b>

<b>Ente Codice</b>	011118769
<b>Ente Descrizione</b>	COMUNE DI VILLA LAGARINA
<b>Categoria</b>	Province - Comuni - Citta' metropolitane - Unioni di Comuni
<b>Sotto Categoria</b>	COMUNI
<b>Periodo</b>	ANNUALE 2024
<b>Prospetto</b>	INDICATORI ENTI
<b>Tipo Report</b>	Semplice
<b>Data ultimo aggiornamento</b>	16-gen-2025
<b>Data stampa</b>	17-gen-2025
<b>Importi in EURO</b>	

Valore nel periodo      Valore a tutto il periodo

## Indicatori per composizione

## Indicatori Spese

## Spese Totali

	SPESE CORRENTI / SPESE TOTALI		
	Spesa Corrente Primaria / Spese Totali		
	SPESE CONTO CAPITALE / SPESE TOTALI		

## Spese Correnti

	Spesa per il Personale / Spese Correnti		
	Trasferimenti Correnti / Spese Correnti		
	Consumi Intermedi / Spese Correnti		

## Indicatori Entrate

	Autonomia Finanziaria		
	Autonomia Impositiva		
	Dipendenza da Trasferimenti		

## Altri Indicatori

	AUTONOMIA TRIBUTARIA		
--	----------------------	--	--

## Indicatori Pro Capite

## Indicatori Pro Capite Spese

	Spese Correnti pro capite		
	Spese Correnti Primarie pro capite		
	Spese per il Personale pro capite		
	Consumi Intermedi pro capite		
	Spese in Conto Capitale pro capite		

## Indicatori Pro Capite Entrate

	Entrate Correnti pro capite		
	Entrate in Conto Capitale pro capite		
	Entrate Tributarie pro capite		
	Entrate Extratributarie pro capite		
	Entrate per Contributi e Trasferimenti Correnti pro capite		

## Residui attivi al 31/12/2024

## Titolo 1 Entrate correnti di natura tributaria, contributiva e perequativa

Classificazione	Capitolo	Anno	Numero	Oggetto/Debitore	Importo accertamento	Importo reversale	Importo rettifiche	Importo da conservare	Note
1.01.01.06.001	10	2023	807	IMIS 2023 <i>AGENZIA DELLE ENTRATE</i>	45.487,65	45.487,65	2.428,45	2.428,45	in coattiva
1.01.01.06.002	10.10	2024	1483	Emissione ruolo per la riscossione coattiva dell'Imposta Comunale sugli Immobili Imposta Municipale Propria (I.M.U.) anni 2014 (CODICE 74) e Imposta Immobiliare Semplice (IM.I.S.) anno 2015-2018 (CODICE 4T) <i>TRENTINO RISCOSSIONI SPA</i>	38.438,96	4.071,78	0,00	34.367,18	in coattiva
1.01.01.51.001	50	2018	501	ruolo Tassa smaltimento rifiuti solidi urbani 2018 <i>TRENTINO RISCOSSIONI SPA</i>	8.502,72	2.536,09	212,42	6.179,05	in gestione a tn riscossioni
1.01.01.51.001	50	2019	513	minuta ruolo TA.RI. anno 2019 <i>TRENTINO RISCOSSIONI SPA</i>	17.211,23	4.429,43	234,00	13.015,80	in gestione a tn riscossioni
1.01.01.51.001	50	2022	77	TARI 2021 fatturata nel 2022 <i>DIVERSI</i>	12.904,99	9.158,08	-78,00	3.668,91	in gestione a tn riscossioni
1.01.01.51.001	50	2023	81	tassa sui rifiuti TARI 2022 per il SECONDO SEMESTRE ANNO 2022 <i>TRENTINO RISCOSSIONI SPA</i>	54.905,54	25.190,75	-149,00	29.565,79	in gestione a tn riscossioni
1.01.01.51.001	50	2023	1531	tassa sui rifiuti (TA.RI.) "RICALCOLATE TARI – Emissione 12.09.2023 2018 <i>TRENTINO RISCOSSIONI SPA</i>	1.657,65	551,59	0,00	1.106,06	in gestione a tn riscossioni
1.01.01.51.001	50	2023	1532	tassa sui rifiuti (TA.RI.) "RICALCOLATE TARI – Emissione 12.09.2023 2019 <i>TRENTINO RISCOSSIONI SPA</i>	1.360,89	0,00	0,00	1.360,89	in gestione a tn riscossioni
1.01.01.51.001	50	2023	1533	tassa sui rifiuti (TA.RI.) "RICALCOLATE TARI – Emissione 12.09.2023 2020 <i>TRENTINO RISCOSSIONI SPA</i>	1.414,25	245,65	0,00	1.168,60	in gestione a tn riscossioni
1.01.01.51.001	50	2023	1534	tassa sui rifiuti (TA.RI.) "RICALCOLATE TARI – Emissione 12.09.2023 2021 <i>TRENTINO RISCOSSIONI SPA</i>	1.660,88	21,00	0,00	1.639,88	in gestione a tn riscossioni
1.01.01.51.001	50	2023	1535	tassa sui rifiuti (TA.RI.) "RICALCOLATE TARI – Emissione 12.09.2023 2022 <i>TRENTINO RISCOSSIONI SPA</i>	3.657,33	0,00	0,00	3.657,33	in gestione a tn riscossioni
1.01.01.51.001	50	2024	82	Approvazione minute TARI 2 semestre 2023 <i>TRENTINO RISCOSSIONI SPA</i>	252.756,00	208.098,36	4.916,00	49.573,64	in gestione a tn riscossioni
1.01.01.51.001	50	2024	490	Approvazione minute di carico per l'emissione della tassa sui rifiuti (TA.RI.) "RICALCOLATE TARI – Emissione 15.03.2024" a mezzo Trentino Riscossioni S.p.A e scarichi per gli anni 2019 – 2022 – Comune di Villa Lagarina. <i>TRENTINO RISCOSSIONI SPA</i>	7.341,00	130,00	0,00	7.211,00	in gestione a tn riscossioni
1.01.01.51.001	50	2024	1266	TA.RI 2024 1 semestre <i>DIVERSI</i>	239.618,00	196.691,43	-1.809,00	41.117,57	in gestione a tn riscossioni
1.01.01.51.002	50	2022	547	Approvazione minute di carico per ingiunzioni di entrate tributarie relative al Servizio Rifiuti (TA.RI.) anno di competenza 2018 PRIMA NON ACCERTATI <i>DIVERSI UTENTI</i>	12.143,40	0,00	0,00	12.143,40	in gestione a tn riscossioni
1.01.01.51.002	50	2023	495	Approvazione minute di carico per l'emissione della tassa sui rifiuti (TA.RI.) "RICALCOLATE TARI – Emissione MARZO 2023" a mezzo Trentino Riscossioni S.p.A e scarichi per gli anni 2013 – 2021 <i>TRENTINO RISCOSSIONI SPA</i>	32.761,00	0,00	-791,00	31.970,00	in gestione a tn riscossioni
1.01.01.61.001	55	2014	421	ruolo TARI 2014 <i>DIVERSI FORNITORI</i>	9.437,43	851,87	0,00	8.585,56	in gestione a tn riscossioni

**Residui attivi al 31/12/2024****Titolo 1 Entrate correnti di natura tributaria, contributiva e perequativa**

Classificazione	Capitolo	Anno	Numero	Oggetto/Debitore	Importo accertamento	Importo reversale	Importo rettifiche	Importo da conservare	Note
1.01.01.61.001	55	2015	380	ruolo 2015 TARI <i>DIVERSI FORNITORI</i>	2.248,28	1.535,85	0,00	712,43	in gestione a tn riscossioni
1.01.01.61.001	55	2017	455	ruolo TARI 2017 <i>DIVERSI FORNITORI</i>	12.465,59	4.897,57	0,00	7.568,02	in gestione a tn riscossioni
1.01.01.61.001	55.11	2013	429	ruolo gettito addizionale TARES 2013 <i>DIVERSI FORNITORI</i>	3.195,82	1.222,45	0,00	1.973,37	in gestione a tn riscossioni
<b>Totale titolo 1</b>					<b>759.168,61</b>	<b>505.119,55</b>	<b>4.963,87</b>	<b>259.012,93</b>	

## Residui attivi al 31/12/2024

## Titolo 2 Trasferimenti correnti

Classificazione	Capitolo	Anno	Numero	Oggetto/Debitore	Importo accertamento	Importo reversale	Importo rettifiche	Importo da conservare	Note
2.01.01.02.001	430	2024	1075	Fondo perequativo base (GP 1112/2024) <i>CASSA DEL TRENINO</i>	383.941,55	67.223,76	0,00	316.717,79	liquida ed esigibile
2.01.01.02.001	430	2024	1818	ulteriore assegnazione per aumenti stipendiali 2024 e maggiorazioni laborfond (GP 2200/2024) <i>CASSA DEL TRENINO</i>	10.859,37	0,00	0,00	10.859,37	liquida ed esigibile
2.01.01.02.001	460	2024	35	Intervento 3.3.D anno 2024 - 2022-EDI-3-232 DIGITALIZZAZIONE anno 2024 1^ rata <i>PROVINCIA AUTONOMA DI TRENTO</i>	7.423,99	0,00	0,00	7.423,99	in rendicontazione
2.01.01.02.002	470	2024	1760	assegnazione soggiorno diurno estivo bambini 2024 (DET 12991/2024) <i>CASSA DEL TRENINO</i>	10.245,00	0,00	0,00	10.245,00	in liquidazione
2.01.01.02.003	520	2024	689	trasferimento per pulizia Lago di Cei 2024 <i>COMUNE DI TRENTO</i>	16.287,00	0,00	0,00	16.287,00	rendicontato - in attesa di liquidazione
2.01.01.02.003	550	2024	1005	Quota parte scuola media anno 2024 - Comune di Nogaredo <i>COMUNE DI NOGAREDO</i>	10.775,19	9.546,38	0,00	1.228,81	liquida ed esigibile
2.01.01.02.003	550	2024	1006	Quota parte scuola media anno 2024 - Comune di Nomi <i>COMUNE DI NOMI</i>	5.934,61	4.738,41	0,00	1.196,20	liquida ed esigibile
2.01.01.02.003	550	2024	1007	Quota parte scuola media anno 2024 - Comune di Pomarolo <i>COMUNE DI POMAROLO</i>	18.312,24	15.565,39	0,00	2.746,85	liquida ed esigibile
2.01.01.02.018	530	2024	1790	Contributo a sostegno attività sociali 2024 (det sociali 1131/2024) <i>COMUNITA' DELLA VALLAGARINA</i>	6.068,75	0,00	0,00	6.068,75	rendicontata
<b>Totale titolo 2</b>					<b>469.847,70</b>	<b>97.073,94</b>	<b>0,00</b>	<b>372.773,76</b>	

## Residui attivi al 31/12/2024

## Titolo 3 Entrate extratributarie

Classificazione	Capitolo	Anno	Numero	Oggetto/Debitore	Importo accertamento	Importo reversale	Importo rettifiche	Importo da conservare	Note
3.01.01.01.004	700	2014	428	ruolo acquedotto 2014 <i>DIVERSI FORNITORI</i>	837,91	559,58	0,00	278,33	in gestione a tn riscossioni
3.01.01.01.004	700	2020	325	fatturazione canone idrico consumi 2020 <i>DEBITORI DIVERSI</i>	11.437,22	6.017,02	-58,17	5.362,03	in gestione a tn riscossioni
3.01.01.01.004	700	2021	943	Fatturazione servizio acquedotto 2021 <i>DIVERSI</i>	9.176,49	2.038,93	-91,95	7.045,61	in gestione a tn riscossioni
3.01.01.01.004	700	2022	918	Fatturazione gestione servizio acquedotto consumi 2022 <i>DIVERSI UTENTI</i>	53.459,08	11.176,42	-168,97	42.113,69	in gestione a tn riscossioni
3.01.01.01.004	700	2023	865	fatturazione consumi 2023 <i>DIVERSI</i>	145.000,00	103.579,03	8.147,60	49.568,57	in gestione a tn riscossioni
3.01.01.01.004	700	2024	789	Fatturazione consumi 2024 <i>DIVERSI</i>	150.000,00	0,00	0,00	150.000,00	in fatturazione
3.01.01.01.004	710	2015	404	ruolo fognatura 2015 <i>DIVERSI FORNITORI</i>	6.740,30	393,63	0,00	6.346,67	in gestione a tn riscossioni
3.01.01.01.004	710	2019	570	ruolo 2019 canone fognatura <i>DIVERSI FORNITORI</i>	3.701,47	1.174,18	0,00	2.527,29	in gestione a tn riscossioni
3.01.01.01.004	710	2021	942	Fatturazione servizio fognatura 2021 <i>DIVERSI UTENTI</i>	3.107,64	1.187,27	-53,82	1.866,55	in gestione a tn riscossioni
3.01.01.01.004	710	2023	866	fatturazione consumi e scarichi 2023 <i>DIVERSI</i>	63.000,00	57.448,28	13.372,67	18.924,39	in gestione a tn riscossioni
3.01.01.01.004	710	2024	790	Fatturazione su consumi 2024 <i>DIVERSI</i>	70.000,00	0,00	0,00	70.000,00	in fatturazione
3.01.01.01.004	720	2013	456	ruolo canone depurazione e fognatura 2013 <i>DIVERSI FORNITORI</i>	11.178,08	1.120,20	0,00	10.057,88	in gestione a tn riscossioni
3.01.01.01.004	720	2020	323	Canone di depurazione di competenza del 2020 <i>DIVERSI</i>	5.094,36	4.734,68	-155,06	204,62	in gestione a tn riscossioni
3.01.01.01.004	720	2021	941	Fatturazione servizio depurazione acque di rifiuto per il 2021 <i>DIVERSI</i>	9.086,51	5.693,18	-1.583,30	1.810,03	in gestione a tn riscossioni
3.01.01.01.004	720	2023	867	introiti depurazione 2023 <i>DIVERSI</i>	230.000,00	200.013,11	147.848,91	177.835,80	in gestione a tn riscossioni
3.01.01.01.004	720	2024	791	Fatturazione su consumi 2024 <i>DIVERSI</i>	215.000,00	0,00	0,00	215.000,00	in fatturazione
3.01.01.01.999	710	2022	916	Fatturazione servizio fognatura consumi 2022 <i>DIVERSI UTENTI</i>	22.945,34	4.301,20	-322,23	18.321,91	in gestione a tn riscossioni
3.01.02.01.006	850	2024	1605	Riparto spese gestione campo sportivo Villa Lagarina 2° semestre 2023 <i>A.S.D. VALLAGARINA s.c.a.r.l.</i>	1.903,23	0,00	0,00	1.903,23	sollecitata
3.01.02.01.018	800	2024	30	Rimborso spese forfettarie uso sede via Cavolavilla 2024 <i>ASSOCIAZIONE LA COMPAGNIA CHE NON C'E</i>	275,00	0,00	0,00	275,00	sollecitata
3.01.02.01.018	800	2024	41	rimborso spese Concessione sale ex ENAL Pedersano - 2024 <i>SOCIETA' SPORTIVA DILETTANTISTICA G.B. PEDERSANO</i>	94,00	0,00	0,00	94,00	sollecitata

## Residui attivi al 31/12/2024

## Titolo 3 Entrate extratributarie

Classificazione	Capitolo	Anno	Numero	Oggetto/Debitore	Importo accertamento	Importo reversale	Importo rettifiche	Importo da conservare	Note
3.01.02.01.999	800	2024	693	Riparto costi gestione centro diurno per anziani periodo settembre-dicembre 2023 - comunità della Vallagarina <i>COMUNITA' DELLA VALLAGARINA</i>	421,10	0,00	0,00	421,10	sollecitata
3.01.02.01.999	910	2024	1562	Diritti carte d'identità periodo 16/10/2024-31/10/2024 <i>DIVERSI</i>	108,36	0,00	0,00	108,36	rendicontato - in attesa di liquidazione
3.01.03.01.002	940	2024	269	Canone unico 2024 pubblicità e affissioni da riversamento <i>I.C.A. S.p.A. - IMPOSTE COMUNALI E AFFINI</i>	5.098,61	11.390,59	6.292,98	1,00	sollecitata
3.01.03.01.002	940	2024	271	canone unico 2024 pubblicità e affissioni GIRO CONTABILE con aggio <i>I.C.A. S.p.A. - IMPOSTE COMUNALI E AFFINI</i>	3.157,96	10.850,89	7.693,93	1,00	sollecitata
3.01.03.01.003	945	2024	270	canone unico 2024 occupazioni suolo da riversamenti <i>I.C.A. S.p.A. - IMPOSTE COMUNALI E AFFINI</i>	4.521,41	18.124,42	13.604,01	1,00	sollecitata
3.01.03.01.003	945	2024	272	canone unico 2024 occupazioni suolo GIRO CONTABILE con aggio <i>I.C.A. S.p.A. - IMPOSTE COMUNALI E AFFINI</i>	2.800,49	11.498,48	8.698,99	1,00	sollecitata
3.01.03.02.001	1040	2024	277	Canone annuo Vigneto Morela <i>DIVERSI</i>	5.669,61	0,00	0,00	5.669,61	sollecitata
3.01.03.02.002	1000	2024	64	canone di locazione 2024 <i>DIALLO AMADOU</i>	677,40	2.426,75	2.166,96	417,61	sollecitata
3.01.03.02.002	1000	2024	88	Rinnovo contratto di locazione a canone sostenibile alloggio di Via Cavolavilla n. 25 <i>SOSA ANNA</i>	1.002,60	919,05	0,00	83,55	sollecitata
3.01.03.02.002	1000	2024	244	canone di locazione appartamento via cavolavilla <i>CALZA' FRANCO</i>	627,74	610,30	0,00	17,44	sollecitata
3.01.03.02.002	1010	2024	2	Canone di locazione <i>MULLAHI BUJAR</i>	1.526,16	2.021,27	512,64	17,53	
3.01.03.02.002	1010	2024	84	locazione a canone sostenibile dell'alloggio di Via S. Rocco n. 17, primo piano identificato dalla p.ed. 75, sub 6, Foglio 6 cat. A/3, classe 3 - C.C. Pedersano <i>MERIGHI ANNALISA</i>	1.488,60	1.488,60	359,40	359,40	
3.01.03.02.002	1010	2024	89	rinnovo contratto di locazione a "canone sostenibile" alloggio comunale Pedersano <i>MUHAMMAD RIAZ</i>	839,04	1.444,08	736,32	131,28	
3.01.03.02.002	1010	2024	92	Canone di locazione per gestione bar Castellano 2024-2029 <i>BENVENUTI ANDREA</i>	9.543,82	8.437,43	0,00	1.106,39	
3.02.02.01.002	1100	2021	1428	sanctions per violazioni CDS elevate nel 2021 <i>TRENTINO RISCOSSIONI SPA</i>	1.065,94	1.046,34	0,00	19,60	in gestione a tn riscossioni
3.02.02.01.002	1100	2021	1429	sanctions amministrative comminate nel 2021 <i>TRENTINO RISCOSSIONI SPA</i>	78,83	0,00	0,00	78,83	in gestione a tn riscossioni
3.05.02.01.001	1302.20	2024	1822	rimborso assenza dipendente per carica elettiva 3 e 4 trimestre 2024 <i>COMUNE DI ROVERETO</i>	220,97	0,00	0,00	220,97	ok
3.05.02.01.001	1305.20	2024	1814	rimborso oneri arretrati 2022/2023 e ridet. TFR per periodo di comando a Rovereto M.A. <i>COMUNE DI ROVERETO</i>	1.450,99	0,00	0,00	1.450,99	ok

## Residui attivi al 31/12/2024

## Titolo 3 Entrate extratributarie

Classificazione	Capitolo	Anno	Numero	Oggetto/Debitore	Importo accertamento	Importo reversale	Importo rettifiche	Importo da conservare	Note
3.05.02.03.003	1470	2024	1490	1° anticipo riparto costi gestione palazzo Libera 2024 <i>MUSEO DIOCESANO TRIDENTINO</i>	3.038,56	0,00	0,00	3.038,56	sollecitata
3.05.99.99.999	1700	2021	946	rimborso spese condominiali 2020 - 2021 <i>DIVERSI</i>	1.109,72	0,00	0,00	1.109,72	sollecitati e in gestione a tn riscossioni
3.05.99.99.999	1700	2022	528	Rimborso spese condominiali casa comunale Via S. Rocco dicembre 2019 - dicembre 2020 <i>HOXHA BASHKIM</i>	162,61	0,00	0,00	162,61	sollecitati e in gestione a tn riscossioni
3.05.99.99.999	1700	2022	1693	Rimborso spese condominiali casa Grandi 1/10/2021 - 30/9/2022 <i>MATTIOLI CRISTIANO</i>	916,55	0,00	0,00	916,55	sollecitati e in gestione a tn riscossioni
3.05.99.99.999	1700	2023	162	rimborso spese condominiali casa Grandi anni precedenti- piano rateale (accertamento 2022.80: rata 1 di 2) <i>MATTIOLI CRISTIANO</i>	2.307,92	0,00	0,00	2.307,92	sollecitati e in gestione a tn riscossioni
3.05.99.99.999	1700	2024	70	rimborso spese condominiali casa Grandi anni precedenti- piano rateale (accertamento 2022.80: rata 2 di 2) <i>MATTIOLI CRISTIANO</i>	2.307,91	0,00	0,00	2.307,91	sollecitata
3.05.99.99.999	1700	2024	1653	Casa Grandi di Via Degasperì 35 a Pedersano. Rendicontazione delle spese condominiali per il periodo 1/10/2023 – 30/09/2024 <i>DIVERSI</i>	11.978,47	1.639,78	0,00	10.338,69	sollecitata
3.05.99.99.999	1710	2020	263	Approvazione rendiconto economico sistema SGATE per la gestione pratiche bonus elettrico anni 2008/2009 <i>DIVERSI</i>	103,64	0,00	0,00	103,64	
3.05.99.99.999	1710	2021	485	Approvazione rendiconto economico sistema SGATE per la gestione pratiche bonus elettrico e gas anno 2017 <i>DEBITORI DIVERSI</i>	94,20	0,00	0,00	94,20	
3.05.99.99.999	1710	2021	495	Approvazione rendiconto economico sistema SGATE per la gestione pratiche bonus elettrico e gas anno 2017 <i>DEBITORI DIVERSI</i>	90,24	0,00	0,00	90,24	
3.05.99.99.999	1710	2021	1420	rendiconto economico sistema SGATE per gestione pratiche bonus elettrico anni 2017 (€ 90,24) e 2018 (174,72) <i>DEBITORI DIVERSI</i>	264,96	0,00	0,00	264,96	
3.05.99.99.999	1710	2023	542	rimborso TFS anticipato nel corso del servizio M.A. <i>I.N.P.S. di TRENTO</i>	7.197,17	0,00	0,00	7.197,17	
3.05.99.99.999	1710	2024	294	utilizzo graduatoria concorso altri enti (v. prot. 1651/2024) <i>PROVINCIA AUTONOMA DI TRENTO</i>	300,00	0,00	0,00	300,00	
3.05.99.99.999	1710	2024	801	utilizzo graduatoria concorso altri enti (prot. 4984/2024) <i>COMUNE DI VOLANO</i>	300,00	0,00	0,00	300,00	
3.05.99.99.999	1710	2024	1498	notifica ingiunzione S.M.+R.V. <i>TRENTINO RISCOSSIONI SPA</i>	11,16	0,00	0,00	11,16	
<b>Totale titolo 3</b>					<b>1.082.519,37</b>	<b>471.334,69</b>	<b>207.000,91</b>	<b>818.185,59</b>	

## Residui attivi al 31/12/2024

## Titolo 4 Entrate in conto capitale

Classificazione	Capitolo	Anno	Numero	Oggetto/Debitore	Importo accertamento	Importo reversale	Importo rettifiche	Importo da conservare	Note
4.02.01.01.001	2160.1	2023	722	finanziamento misura 1.4.1 esperienza del cittadino nei servizi pubblici <i>MINISTERO DELL'INTERNO</i> <i>Vincolo: PNRR-NGEU.ENTRATA FINANZIATA CON FONDI PNRR-NGEU</i>	79.922,00	0,00	0,00	79.922,00	in rendicontazione
4.02.01.01.001	2160.2	2024	1825	FINANZIAMENTO PNRR PER MISURA CARTA IDENTITA' DIGITAL ESPID <i>MINISTERO DELL'INTERNO</i> <i>Vincolo: PNRR-NGEU.ENTRATA FINANZIATA CON FONDI PNRR-NGEU</i>	14.000,00	0,00	0,00	14.000,00	ok
4.02.01.01.001	2160.3	2024	1826	finanziamento pnrr pe rmisura PDND - PIATTAFORMA DIGITALE NAZIONALE DATI" PNRR NGEU <i>MINISTERO DELL'INTERNO</i>	3.321,69	0,00	0,00	3.321,69	ok
4.02.01.02.001	1940	2024	1443	Finanziamento per la realizzazione serbatoio Fontanelle a Pedersano (Det. dirigente 12659/2023) <i>PROVINCIA AUTONOMA DI TRENTO</i>	455.303,87	0,00	0,00	455.303,87	da rendicontare
4.02.01.02.001	1950	2023	461	Fondo investimenti programmati dai Comuni - quota integrativa interventi efficientamento energetico edifici pubblici (GP 2028/2022) <i>CASSA DEL TRENTO</i>	32.000,00	0,00	0,00	32.000,00	da rendicontare
4.02.01.02.001	1950.1	2024	37	Contributi ai comuni per interventi di efficientamento energetico e sviluppo territoriale sostenibile <i>PROVINCIA AUTONOMA DI TRENTO</i> <i>Vincolo: PNRR-NGEU.ENTRATA FINANZIATA CON FONDI PNRR-NGEU</i>	50.000,00	0,00	0,00	50.000,00	da rendicontare
4.02.01.02.001	2100	2023	653	ex fim anni precedenti a finanziamento manut. straordinaria centralina idroelettrica (3369,6) e cimitero Castellano (19.377,9) <i>CASSA DEL TRENTO</i>	22.747,50	0,00	0,00	22.747,50	da rendicontare
4.02.01.02.001	2100	2024	291	ex fim a finanziamento spese di investimento <i>CASSA DEL TRENTO</i>	106.910,91	0,00	0,00	106.910,91	ok
4.02.01.02.001	2150	2024	215	budget a finanziamento opere e investimenti <i>CASSA DEL TRENTO</i>	39.922,39	0,00	0,00	39.922,39	da rendicontare
4.02.01.02.001	2150	2024	290	Budget a finanziamento spesa in conto capitale (via don Rossaro) <i>CASSA DEL TRENTO</i>	70.000,00	0,00	0,00	70.000,00	da rendicontare
4.02.01.02.001	2150	2024	1322	Budget a finanziamento spesa in conto capitale (ballatoio palazzo Camelli) <i>CASSA DEL TRENTO</i>	50.000,00	0,00	0,00	50.000,00	da rendicontare
4.02.01.02.001	2150	2024	1403	Budget 2024 <i>CASSA DEL TRENTO</i>	259.018,43	0,00	0,00	259.018,43	da rendicontare
4.02.01.02.001	2150	2024	1407	Budget a finanziamento parcheggio in via roberti <i>CASSA DEL TRENTO</i>	60.000,00	0,00	0,00	60.000,00	da rendicontare
4.02.01.02.001	2150	2024	1444	budget a finanziamento nuovo serbatoio fontanelle pedersano <i>CASSA DEL TRENTO</i>	70.381,44	0,00	0,00	70.381,44	da rendicontare
4.02.01.02.003	2050	2021	41	Finanziamento progetto di rinaturalizzazione Lagabis <i>COMUNE DI TRENTO</i>	296,49	0,00	0,00	296,49	rendicontato - in attesa di liquidazione
4.02.01.02.003	2050	2022	704	Finanziamento interventi di riqualificazione ambientale rinaturalizzazione Lago di Cei <i>COMUNE DI TRENTO</i>	8.400,00	0,00	0,00	8.400,00	rendicontato - in attesa di liquidazione

**Residui attivi al 31/12/2024****Titolo 4 Entrate in conto capitale**

Classificazione	Capitolo	Anno	Numero	Oggetto/Debitore	Importo accertamento	Importo reversale	Importo rettifiche	Importo da conservare	Note
4.02.01.02.017	2000	2020	293	Fondo investimenti comunali a finanziamento rete acquedotto <i>COMUNITA' DELLA VALLAGARINA</i>	153.310,00	0,00	0,00	153.310,00	da rendicontare
4.02.01.02.018	2070	2024	1315	piano vallata 2024 - efficienza idrica ed energetica <i>CONSORZIO BIM ADIGE</i>	18.494,46	0,00	0,00	18.494,46	da rendicontare
4.02.01.02.999	1910	2023	1586	contributo in conto investimenti a seguito della destinazione della quota libera dell'avanzo Comunità di Valle (delibera 28/2011) <i>DIVERSI FORNITORI</i>	167.197,15	0,00	0,00	167.197,15	da rendicontare
4.04.01.10.001	2080	2024	408	canoni aggiuntivi 2024 <i>CONSORZIO BIM ADIGE</i>	92.452,11	0,00	0,00	92.452,11	da rendicontare
<b>Totale titolo 4</b>					<b>1.753.678,44</b>	<b>0,00</b>	<b>0,00</b>	<b>1.753.678,44</b>	

## Residui attivi al 31/12/2024

## Titolo 9 Entrate per conto terzi e partite di giro

Classificazione	Capitolo	Anno	Numero	Oggetto/Debitore	Importo accertamento	Importo reversale	Importo rettifiche	Importo da conservare	Note
9.02.99.99.999	2900	2021	338	Incassi carte di identita' elettroniche anno 2021 <i>DIVERSI</i>	573,66	0,00	0,00	573,66	da rimborsare
9.02.99.99.999	2900	2024	681	Rimborso consumi gas bocciodromo marzo 2024 <i>GALVAGNINI SARA</i>	118,16	0,00	0,00	118,16	sollecitata
9.02.99.99.999	2900	2024	1096	rimborso spese imposta di bollo contratto compravendita terreno <i>MANICA STEFANO</i>	125,00	0,00	0,00	125,00	da rimborsare
9.02.99.99.999	2900	2024	1118	Rimborso consumi gas bocciodromo 1° aprile 2024 <i>GALVAGNINI SARA</i>	2,66	0,00	0,00	2,66	sollecitata
9.02.99.99.999	2900	2024	1320	PAGAMENTO TFS RATA 1 - C.F. SCRCLD58E23H612U . . <i>I.N.P.S. di TRENTO</i>	76.716,00	50.000,00	0,00	26.716,00	
9.02.99.99.999	2900	2024	1438	registrazione contratto comodato uso Palazzo Camelli <i>SCUOLA MUSICALE "JAN NOVAK" S.C.A.R.L.</i>	266,00	0,00	0,00	266,00	da rimborsare
9.02.99.99.999	2900	2024	1719	RETRIBUZIONI DICEMBRE - BONUS NATALE dipendenti <i>AGENZIA DELLE ENTRATE</i>	300,00	0,00	0,00	300,00	da rendicontare
9.02.99.99.999	2900	2024	1824	giro interno per giro permuta 2024 terreni M.A. (pagati) <i>MANICA ADRIANO</i>	1.558,00	0,00	0,00	1.558,00	in liquidazione
<b>Totale titolo 9</b>					79.659,48	50.000,00	0,00	29.659,48	
<b>Totale</b>					4.144.873,60	1.123.528,18	211.964,78	3.233.310,20	

## Residui passivi al 31/12/2024

## Titolo 1 Spese correnti

Piano finanziario	Capitolo	Anno	Numero	Oggetto/Beneficiario	Importo impegno	Importo mandato	Importo rettifiche	Importo da conservare	Note
1.01.01.01.002	3060	2024	962	reperibilità neve stagione 2024/2025 <i>Diversi dipendenti</i>	790,40	0,00	0,00	790,40	da liquidare
1.01.01.01.004	3005	2024	1207	diritti ROGITO su contratto 4° trimestre 2024 <i>INCAPO CARLO ALBERTO</i>	698,59	0,00	0,00	698,59	in liquidazione
1.01.01.01.004	3095	2024	211	Impegno re-imputato dall'esercizio 2023: Riconoscimento incentivo al personale Ufficio Anagrafe per attività integrazione nell'ANPR delle liste elettorali e dei dati relativi all'iscrizione nelle liste di sezione. <i>Diversi dipendenti</i>	1.683,60	1.227,30	0,00	456,30	
1.01.01.01.004	3095	2024	216	Impegno re-imputato dall'esercizio 2023: spese tecniche Riconversione p.ed. 492 in CC Villa Lagarina. Approvazione progetto per la riconversione dei locali bocciodromo in sale eventi <i>Diversi dipendenti</i>	71,50	0,00	0,00	71,50	da liquidare
1.01.01.01.004	3105	2022	149	indennità progettazione, dl e perizie interne 2021 (erogabili nel 2022) <i>Diversi dipendenti</i>	2.736,17	320,86	0,00	2.415,31	in liquidazione
1.01.01.01.004	3105	2024	158	giro contabile Indennità di progettazione al tecnico e quota 10% amministrativi <i>Diversi dipendenti</i>	114,60	0,00	0,00	114,60	da liquidare
1.01.01.01.004	3105	2024	159	IND. PROGETTAZIONE lavori di messa in sicurezza dell'antico filatoio <i>Diversi dipendenti</i>	375,18	0,00	0,00	375,18	da liquidare
1.01.01.01.004	3105	2024	161	giro contabile spese di progettazione acquedotto 3 lotto - 2^ variante <i>Diversi dipendenti</i>	667,74	0,00	0,00	667,74	da liquidare
1.01.01.01.004	3105	2024	212	Impegno re-imputato dall'esercizio 2023: giro contabile SPESE TENICHE Lavori di asfaltatura Via Pesenti e Via Magrè in Villa Lagarina <i>Diversi dipendenti</i>	1.099,75	0,00	0,00	1.099,75	da liquidare
1.01.01.01.004	3105	2024	213	Impegno re-imputato dall'esercizio 2023: spese tecniche Riconversione p.ed. 492 in CC Villa Lagarina. Approvazione progetto per la riconversione dei locali bocciodromo in sale eventi <i>Diversi dipendenti</i>	971,31	0,00	0,00	971,31	da liquidare
1.01.01.01.004	3105	2024	1146	GIRO SPESE INTERNO per ind. progettazione CORRADINI SU ASFALTI VIA PESENTI E VIE VARIE <i>CORRADINI FABRIZIO</i>	201,70	0,00	0,00	201,70	da liquidare
1.01.01.02.002	3160	2024	138	Adesione convenzione servizio mensa dipendenti comunali <i>DAY RISTOSERVICE S.p.A.</i>	12.017,24	10.131,32	-1.110,91	775,01	attesa fatture
1.01.02.01.001	3000.50	2024	113	oneri previdenziali su indennità 2023-ESIGIBILE 2024 <i>I.N.P.S. di TRENTO</i>	364,00	0,00	0,00	364,00	
1.01.02.01.001	3020.50	2024	115	oneri previdenziali su indennità 2023-ESIGIBILE 2024 <i>I.N.P.S. di TRENTO</i>	596,40	0,00	0,00	596,40	
1.01.02.01.001	3020.50	2024	390	oneri contributivi su indennità al personale <i>I.N.P.S. di TRENTO</i>	596,40	15,60	0,00	580,80	da liquidare
1.01.02.01.001	3021.50	2024	504	Elezioni parlamento europeo 8 e 9 giugno 2024 - oneri contributivi su lavoro straordinario al personale dipendente <i>I.N.P.S. di TRENTO</i>	746,82	0,00	-322,14	424,68	

## Residui passivi al 31/12/2024

## Titolo 1 Spese correnti

Piano finanziario	Capitolo	Anno	Numero	Oggetto/Beneficiario	Importo impegno	Importo mandato	Importo rettifiche	Importo da conservare	Note
1.01.02.01.001	3021.50	2024	514	oneri previdenziali su reperibilità al Responsabile dell'Ufficio Elettorale ed al personale del Cantiere Comunale in occasione delle elezioni Parlamento Europeo dell'8 e 9 giugno 2024. <i>I.N.P.S. di TRENTO</i>	15,16	0,00	7,58	22,74	
1.01.02.01.001	3040.50	2024	116	oneri previdenziali su indennità 2023-ESIGIBILE 2024 <i>I.N.P.S. di TRENTO</i>	1.711,91	233,63	0,00	1.478,28	
1.01.02.01.001	3050.50	2020	72	impegno spesa contr.obbligatori su indennità accessorie 2019 con pagamento nel 2020 <i>DIVERSI FORNITORI</i>	515,63	0,00	0,00	515,63	
1.01.02.01.001	3050.50	2024	114	oneri previdenziali su indennità 2023-ESIGIBILE 2024 <i>I.N.P.S. di TRENTO</i>	885,30	0,00	0,00	885,30	
1.01.02.01.001	3050.50	2024	300	Contributi previdenziali su stipendi 2024 - personale area economico finanziaria <i>I.N.P.S. di TRENTO</i>	30.316,39	30.137,73	0,00	178,66	
1.01.02.01.001	3060.50	2024	117	oneri previdenziali su indennità 2023-ESIGIBILE 2024 <i>I.N.P.S. di TRENTO</i>	986,22	0,00	0,00	986,22	
1.01.02.01.001	3060.50	2024	959	oneri previdenziali su indennità di reperibilità 2024 <i>I.N.P.S. di TRENTO</i>	210,88	0,00	0,00	210,88	da liquidare
1.01.02.01.999	3000.50	2024	1005	INAIL su arretrati anni 2022 e 2023 in ottemperanza all'accordo stralcio di data 11 ottobre 2024 per la corresponsione degli arretrati stipendiali per gli anni 2022 e 2023 - Area non dirigenziale e dei Segretari comunali. <i>INAIL - SEDE DI TRENTO</i>	127,31	0,00	0,00	127,31	da liquidare
1.01.02.01.999	3020.50	2024	1007	INAIL su arretrati anni 2022 e 2023 in ottemperanza all'accordo stralcio di data 11 ottobre 2024 per la corresponsione degli arretrati stipendiali per gli anni 2022 e 2023 - Area non dirigenziale e dei Segretari comunali. <i>INAIL - SEDE DI TRENTO</i>	22,95	0,00	0,00	22,95	da liquidare
1.01.02.01.999	3050.50	2024	1006	INAIL su arretrati anni 2022 e 2023 in ottemperanza all'accordo stralcio di data 11 ottobre 2024 per la corresponsione degli arretrati stipendiali per gli anni 2022 e 2023 - Area non dirigenziale e dei Segretari comunali. <i>INAIL - SEDE DI TRENTO</i>	35,94	0,00	0,00	35,94	da liquidare
1.01.02.01.999	3060.50	2024	1008	INAIL su arretrati anni 2022 e 2023 in ottemperanza all'accordo stralcio di data 11 ottobre 2024 per la corresponsione degli arretrati stipendiali per gli anni 2022 e 2023 - Area non dirigenziale e dei Segretari comunali. <i>INAIL - SEDE DI TRENTO</i>	50,03	0,00	0,00	50,03	da liquidare
1.02.01.01.001	3000.70	2023	1124	Impegno e liquidazione gettoni di presenza ai consiglieri comunali per la partecipazione alle sedute di consiglio svoltesi nell'anno 2023 <i>PROVINCIA AUTONOMA DI TRENTO</i>	88,94	0,00	0,00	88,94	da liquidare
1.02.01.01.001	3000.70	2024	118	IRAP su indennità 2023-esigibili 2024 <i>PROVINCIA AUTONOMA DI TRENTO</i>	110,50	0,00	0,00	110,50	
1.02.01.01.001	3000.70	2024	1121	IRAP su ind. carica <i>PROVINCIA AUTONOMA DI TRENTO</i>	349,88	0,00	0,00	349,88	da liquidare
1.02.01.01.001	3020.70	2024	120	IRAP su indennità 2023 <i>PROVINCIA AUTONOMA DI TRENTO</i>	181,05	0,00	0,00	181,05	

## Residui passivi al 31/12/2024

## Titolo 1 Spese correnti

Piano finanziario	Capitolo	Anno	Numero	Oggetto/Beneficiario	Importo impegno	Importo mandato	Importo rettifiche	Importo da conservare	Note
1.02.01.01.001	3021.70	2024	505	Elezioni parlamento europeo 8 e 9 giugno 2024 - irap su lavoro straordinario al personale dipendente <i>PROVINCIA AUTONOMA DI TRENTO</i>	233,55	0,00	-100,74	132,81	
1.02.01.01.001	3021.70	2024	513	IRAP su reperibilità al Responsabile dell'Ufficio Elettorale ed al personale del Cantiere Comunale in occasione delle elezioni Parlamento Europeo dell'8 e 9 giugno 2024. <i>PROVINCIA AUTONOMA DI TRENTO</i>	5,30	0,00	2,65	7,95	
1.02.01.01.001	3040.70	2024	121	IRAP su indennità 2023-esigibili 2024 <i>PROVINCIA AUTONOMA DI TRENTO</i>	519,69	47,29	0,00	472,40	
1.02.01.01.001	3050.70	2024	119	IRAP su indennità 2023-esigibili 2024 <i>PROVINCIA AUTONOMA DI TRENTO</i>	284,60	0,00	0,00	284,60	
1.02.01.01.001	3060.70	2024	122	IRAP su indennità 2023 <i>PROVINCIA AUTONOMA DI TRENTO</i>	299,39	0,00	0,00	299,39	
1.02.01.01.001	3060.70	2024	961	IRAP su indennità reperibilità 2024 <i>PROVINCIA AUTONOMA DI TRENTO</i>	67,18	0,00	0,00	67,18	in liquidazione
1.02.01.01.001	3070.71	2023	588	IRAP su incarico rilevatori statistici per il Censimento Permanente della Popolazione e delle Abitazioni per l'anno 2023 <i>TESORIERE DELLA PROVINCIA AUTONOMA DI TRENTO</i>	195,51	0,00	0,00	195,51	da liquidare
1.02.01.01.001	3070.71	2023	1123	Impegno e liquidazione gettoni di presenza ai consiglieri comunali per la partecipazione alle sedute di consiglio svoltesi nell'anno 2023 <i>PROVINCIA AUTONOMA DI TRENTO</i>	390,46	0,00	0,00	390,46	da liquidare
1.02.01.01.001	3070.71	2024	520	IRAP su incarico esterno di rilevatore statistico per il Censimento Permanente della Popolazione e delle Abitazioni per l'anno 2024 <i>PROVINCIA AUTONOMA DI TRENTO</i>	92,56	0,00	0,00	92,56	da liquidare
1.02.01.01.001	3070.71	2024	1115	Impegno di spesa per i gettoni di presenza ai membri esperti della Commissione edilizia comunale anno 2024. <i>PROVINCIA AUTONOMA DI TRENTO</i>	11,69	0,00	0,00	11,69	da liquidare
1.02.01.01.001	3100.70	2024	1084	IRAP su gettoni di presenza ai consiglieri comunali per la partecipazione alle sedute di consiglio svoltesi nell'anno 2024. <i>PROVINCIA AUTONOMA DI TRENTO</i>	476,85	0,00	0,00	476,85	da liquidare
1.02.01.01.001	3100.70	2024	1087	IRAP su arretrati gettoni presenza CC <i>PROVINCIA AUTONOMA DI TRENTO</i>	46,41	0,00	0,00	46,41	da liquidare
1.02.01.01.001	3525.71	2023	1206	IRAP su prestazione occasionale corso di "Nordic Walking" <i>PROVINCIA AUTONOMA DI TRENTO</i>	127,50	0,00	0,00	127,50	in liquidazione
1.02.01.02.001	3130	2023	396	regolazione imposta di bollo virtuale <i>AGENZIA DELLE ENTRATE</i>	17,50	0,00	0,00	17,50	in liquidazione
1.02.01.02.001	3130	2024	460	L.P. 23/90 impegno di spesa di compartecipazione al costo del personale per l'anno 2024. Interventi di manutenzione aree verdi e sentieri, progettone stagionale. <i>MINISTERO DELLE FINANZE - DIPARTIMENTO DELLE ENTRATE</i>	8,00	0,00	0,00	8,00	in liquidazione
1.02.01.02.001	3130	2024	480	BOLLO Convenzione L.P. 23/90 impegno di spesa di compartecipazione al costo del personale per l'anno 2024. Attività di custodia, progettone stabile. <i>MINISTERO DELLE FINANZE - DIPARTIMENTO DELLE ENTRATE</i>	8,00	0,00	0,00	8,00	in liquidazione

## Residui passivi al 31/12/2024

## Titolo 1 Spese correnti

Piano finanziario	Capitolo	Anno	Numero	Oggetto/Beneficiario	Importo impegno	Importo mandato	Importo rettifiche	Importo da conservare	Note
1.02.01.02.001	3130	2024	909	integrazione spese contrattuali parcheggio Pedersano ed altro <i>AGENZIA DELLE ENTRATE</i>	1.680,64	1.367,07	0,00	313,57	in liquidazione
1.02.01.02.001	3130	2024	1160	impegno di spesa per notifiche <i>COMUNE DI ROVERETO</i>	11,76	0,00	0,00	11,76	
1.02.01.06.001	3180.15	2024	693	TARI ANNO 2024 sede municipale <i>TRENTINO RISCOSSIONI SPA</i>	1.500,00	578,22	700,00	1.621,78	da liquidare
1.02.01.06.001	3230.15	2023	1063	Tariffa rifiuti anno 2023 <i>TRENTINO RISCOSSIONI SPA</i>	552,86	91,86	0,00	461,00	da liquidare
1.02.01.06.001	3230.15	2024	953	Tariffa rifiuti anno 2024 <i>TRENTINO RISCOSSIONI SPA</i>	300,00	0,00	0,00	300,00	da liquidare
1.02.01.06.001	3250.15	2023	1181	tari 2023 scuola elementare <i>TRENTINO RISCOSSIONI SPA</i>	2.700,00	0,00	0,00	2.700,00	da liquidare
1.02.01.06.001	3260.15	2023	1182	tari scuole medie <i>TRENTINO RISCOSSIONI SPA</i>	1.000,00	0,00	0,00	1.000,00	da liquidare
1.02.01.99.999	3025	2024	1024	Presca d'atto dell'imposta sostitutiva dovuta per l'anno 2024 sulla rivalutazione dei TFR e contestuale impegno di spesa e liquidazione. <i>AGENZIA DELLE ENTRATE</i>	1.224,73	0,00	0,00	1.224,73	da liquidare
1.03.01.02.001	3195	2024	1173	Acquisto rulli raccomandate Poste Italiane <i>POSTE ITALIANE</i>	28,00	0,00	0,00	28,00	in liquidazione
1.03.01.02.002	3200	2024	10	Acquisto carburanti per i mezzi comunali - anni 2021/2024 dalla ditta Kuwait Petroleum Italia spa. Affidamento tramite adesione a Convenzione CONSIP e relativo impegno di spesa. <i>KUWAIT PETROLEUM ITALIA SPA</i>	7.000,00	4.559,16	0,00	2.440,84	in attesa di fattura
1.03.01.02.008	3490.20	2024	85	acquisto beni per manutenzione in economia del patrimonio comunale 2022/2024 - 2024 - elettrico <i>SimeVignuda s.p.a.</i>	300,00	178,92	-36,60	84,48	in attesa di fatture
1.03.01.02.999	3250.20	2024	75	acquisto beni per manutenzione in economia del patrimonio comunale 2022/2024 - 2024 - EDILI, <i>STELDO s.r.l.</i>	180,00	3,30	-154,84	21,86	in attesa di fatture
1.03.01.02.999	3250.20	2024	80	acquisto beni per manutenzione in economia del patrimonio comunale 2022/2024 - 2024 - IDRAULICI, <i>PRATO VERDE SRL</i>	140,00	0,00	-6,26	133,74	in attesa di fatture
1.03.01.02.999	3250.20	2024	594	Impegno di spesa per il servizio di controllo periodico, revisione programmata, sostituzione a fronte del collaudo degli apprestamenti antincendio presenti all'interno degli immobili comunali comprensivo inoltre del canone di manutenzione degli impianti antintrusione per il triennio 2024-2025-2026.CIG. B1A5B80835 <i>WEGHER s.r.l.</i>	100,00	50,00	0,00	50,00	in attesa di fatture
1.03.01.02.999	3350.20	2024	68	acquisto beni per manutenzione in economia del patrimonio comunale 2022/2024 - 2023 - ELETTRICI <i>SimeVignuda s.p.a.</i>	200,00	167,53	0,00	32,47	in attesa di fatture

## Residui passivi al 31/12/2024

## Titolo 1 Spese correnti

Piano finanziario	Capitolo	Anno	Numero	Oggetto/Beneficiario	Importo impegno	Importo mandato	Importo rettifiche	Importo da conservare	Note
1.03.01.02.999	3350.20	2024	458	Impegno di spesa la fornitura di n.15 cilindri con relative chiavi riproducibili a scheda per la sostituzione, il riordino e il controllo degli accessi agli immobili comunali.CIG. B0D1B04724 <i>CENTRO VENDITE GALVAGNI SNC</i>	503,25	301,95	0,00	201,30	in attesa di fatture
1.03.01.02.999	3350.95	2024	588	Impegno di spesa per il servizio di controllo periodico, revisione programmata, sostituzione a fronte del collaudo degli apprestamenti antincendio presenti all'interno degli immobili comunali comprensivo inoltre del canone di manutenzione degli impianti antintrusione per il triennio 2024-2025-2026.CIG. B1A5B80835 <i>WEGHER s.r.l.</i>	240,00	120,00	0,00	120,00	in liquidazione
1.03.01.02.999	3356.100	2024	587	Impegno di spesa per il servizio di controllo periodico, revisione programmata, sostituzione a fronte del collaudo degli apprestamenti antincendio presenti all'interno degli immobili comunali comprensivo inoltre del canone di manutenzione degli impianti antintrusione per il triennio 2024-2025-2026.CIG. B1A5B80835 <i>WEGHER s.r.l.</i>	300,00	150,00	0,00	150,00	in liquidazione
1.03.01.02.999	3380.20	2024	63	acquisto beni per manutenzione in economia del patrimonio comunale 2022/2024 - 2024 - ELETTRICI <i>SimeVignuda s.p.a.</i>	200,00	0,00	-47,10	152,90	in attesa di fatture
1.03.01.02.999	3380.20	2024	79	acquisto beni per manutenzione in economia del patrimonio comunale 2022/2024 - 2024 - IDRAULICI, <i>PRATO VERDE SRL</i>	560,00	140,30	-0,51	419,19	in attesa di fatture
1.03.01.02.999	3380.20	2024	670	fornitura di fiori da porre a dimora nelle fioriere poste sul viale di ingresso al parco delle leggende nell'abitato di Castellano e in sostituzione di quanto morto in altri parchi.CIG. B1FA5B926D <i>FARINATI VITTORIO</i>	236,00	0,00	-23,22	212,78	in attesa di fatture
1.03.01.02.999	3380.20	2024	967	Impegno di spesa la fornitura di piante ornamentali ad arredo verde degli spazi pubblici. CIG. B4041BF42F <i>FARINATI VITTORIO</i>	231,00	0,00	0,00	231,00	in attesa di fatture
1.03.01.02.999	3450.20	2020	1094	Integrazione impegno di spesa per acquisto di pali per realizzazione o sostituzione palizzate sul territorio comunale - ditta LEGNAMI AZZOLINI S.r.l. di Mori - Impegno: Euro 563,97 - CIG: Z452D503AF. <i>LEGNAMI AZZOLINI SRL</i>	295,40	0,00	0,00	295,40	
1.03.01.02.999	3450.20	2024	67	Acquisto beni per manutenzione in economia del patrimonio comunale 2022/2024 - 2024 EDILIZIA <i>STELDO s.r.l.</i>	450,00	443,30	0,00	6,70	in attesa di fatture
1.03.01.02.999	3450.20	2024	69	Acquisto beni per manutenzione in economia del patrimonio comunale 2022/2024 - 2024 - IDRAULICA <i>PRATO VERDE SRL</i>	350,00	0,00	-26,74	323,26	in attesa di fatture
1.03.01.02.999	3450.20	2024	1204	Adesione alla convenzione provinciale per l'acquisto di "lotto 1 cloruro di sodio in sacchi - salgemma. CIG. 9440237A02" per 21 tonnellate <i>Intercom Dr. Leitner s.r.l.</i>	742,87	0,00	0,00	742,87	in attesa di fatture
1.03.01.02.999	3455.20	2024	1079	Impegno di spesa per la fornitura e posa in opera di segnaletica verticale e di un dosso rallentatore sul territorio comunale.CIG. B47C875D0C <i>LA SEGNALETICA di STIZ ALESSANDRO SNC</i>	1.315,56	0,00	0,00	1.315,56	in attesa di fatture

## Residui passivi al 31/12/2024

## Titolo 1 Spese correnti

Piano finanziario	Capitolo	Anno	Numero	Oggetto/Beneficiario	Importo impegno	Importo mandato	Importo rettifiche	Importo da conservare	Note
1.03.01.02.999	3480.20	2024	71	acquisto beni per manutenzione in economia del patrimonio comunale 2022/2024 - 2024 - ferramenta <i>CENTRO VENDITE GALVAGNI SNC</i>	285,00	31,49	-150,58	102,93	in attesa di fatture
1.03.01.02.999	3480.20	2024	73	acquisto beni per manutenzione in economia del patrimonio comunale 2022/2024 - 2024 -, EDILI, <i>STELDO s.r.l.</i>	180,00	0,00	-62,65	117,35	in attesa di fatture
1.03.01.02.999	3900.20	2024	64	acquisto beni per manutenzione in economia del patrimonio comunale 2022/2024 - 2024 - FERRAMENTA <i>CENTRO VENDITE GALVAGNI SNC</i>	1.425,00	262,99	0,00	1.162,01	in attesa di fatture
1.03.01.02.999	3900.20	2024	74	acquisto beni per manutenzione in economia del patrimonio comunale 2022/2024 - 2024 EDILI, <i>STELDO s.r.l.</i>	675,00	230,58	0,00	444,42	in attesa di fatture
1.03.01.02.999	3900.20	2024	125	Impegno di spesa per la fornitura di sodio ipoclorito (Na ClO) in soluzione acquosa 5% in taniche da lt 10 del peso di 12Kg a servizio degli impianti di potabilizzazione delle vasche di accumulo dell' <i>SARTORI SERGIO s.r.l.</i>	732,00	439,20	0,00	292,80	in attesa di fatture
1.03.01.05.001	6955	2024	1104	Impegno di spesa acquisto materiali cassette di sicurezza pronto soccorso sede e cantiere comunale.- <i>FARMACIA DR. DE PROBIZER &amp; C. SAS</i>	110,76	0,00	0,00	110,76	in liquidazione
1.03.02.01.002	3503	2024	1210	rimborso assenze amministratori 2024 <i>LUXOTTICA srl</i>	142,00	0,00	0,00	142,00	da liquidare
1.03.02.01.008	3500	2024	1083	Impegno gettoni di presenza ai consiglieri comunali per la partecipazione alle sedute di consiglio svoltesi nell'anno 2024. <i>CREDITORI DIVERSI</i>	5.610,00	0,00	0,00	5.610,00	da liquidare
1.03.02.01.008	3500	2024	1088	arretrati su gettoni di presenza sedute CC 2023 <i>DIVERSI</i>	390,00	0,00	0,00	390,00	da liquidare
1.03.02.01.008	3505	2024	244	incarico revisore 2024 <i>PASQUALI DAVIDE</i>	10.150,40	0,00	0,00	10.150,40	da liquidare
1.03.02.01.008	3510	2020	946	Liquidazione gettoni di presenza membri Commissione Edilizia Sovracomunale anno 2019.- Fornaciari Renato <i>FORNACIARI RENATO</i>	418,70	0,00	0,00	418,70	
1.03.02.01.008	3510	2020	948	Liquidazione gettoni di presenza membri Commissione Edilizia Sovracomunale anno 2019.- Boscherini Stefano <i>BOSCHERINI STEFANO</i>	0,01	0,00	0,00	0,01	
1.03.02.01.008	3510	2021	1200	compartecipazione spesa per utilizzo graduatoria concorso "Assistente amministrativo" (cat. C — liv. base) dalla Comunità della Vallagarina <i>COMUNITA' DELLA VALLAGARINA</i>	125,00	0,00	0,00	125,00	
1.03.02.01.008	3510	2022	1129	Impegno di spesa per i gettoni di presenza ai membri esperti della Commissione edilizia comunale anno 2022. <i>CANALI MICHELA</i>	174,46	114,40	0,00	60,06	
1.03.02.01.008	3510	2022	1130	Impegno di spesa per i gettoni di presenza ai membri esperti della Commissione edilizia comunale anno 2022. <i>GHERARDI FRANCESCA</i>	209,35	174,46	0,00	34,89	

## Residui passivi al 31/12/2024

## Titolo 1 Spese correnti

Piano finanziario	Capitolo	Anno	Numero	Oggetto/Beneficiario	Importo impegno	Importo mandato	Importo rettifiche	Importo da conservare	Note
1.03.02.01.008	3510	2023	1100	Impegno di spesa per i gettoni di presenza ai membri esperti della Commissione edilizia comunale anno 2023. <i>CANALI MICHELA</i>	209,35	171,60	0,00	37,75	
1.03.02.01.008	3510	2023	1102	Impegno di spesa per i gettoni di presenza ai membri esperti della Commissione edilizia comunale anno 2023. <i>GHERARDI FRANCESCA</i>	174,46	139,57	0,00	34,89	
1.03.02.01.008	3510	2024	1089	arretrati su gettoni di presenza sedute CC 2023 <i>DIVERSI</i>	156,00	0,00	0,00	156,00	
1.03.02.01.008	3510	2024	1110	Impegno di spesa per i gettoni di presenza ai membri esperti della Commissione edilizia comunale anno 2024. <i>CANALI MICHELA</i>	244,25	0,00	0,00	244,25	
1.03.02.01.008	3510	2024	1111	Impegno di spesa per i gettoni di presenza ai membri esperti della Commissione edilizia comunale anno 2024. <i>GAZZINI MIRKO</i>	279,14	0,00	0,00	279,14	
1.03.02.01.008	3510	2024	1112	Impegno di spesa per i gettoni di presenza ai membri esperti della Commissione edilizia comunale anno 2024. <i>GHERARDI FRANCESCA</i>	104,68	0,00	0,00	104,68	
1.03.02.01.008	3510	2024	1113	Impegno di spesa per i gettoni di presenza ai membri esperti della Commissione edilizia comunale anno 2024. <i>MAYR CRISTINA</i>	314,03	0,00	0,00	314,03	
1.03.02.01.008	3510	2024	1114	Impegno di spesa per i gettoni di presenza ai membri esperti della Commissione edilizia comunale anno 2024. <i>CREDITORI DIVERSI</i>	137,50	0,00	0,00	137,50	
1.03.02.02.005	3525	2022	971	Evento "FOLIART: colore, musica e arte": affido della realizzazione di eventi per la giornata del 16 ottobre 2022. ( CIG: Z8637E95CF - Z4437E989C - Z7837E98E6 ) <i>S.I.A.E.</i>	610,00	0,00	0,00	610,00	in attesa fatture
1.03.02.02.005	3525	2022	1031	Impegno di spesa per la proiezione di n. 3 film all'interno dell'evento "Esposizione artistica di Fusaro e Perlini" prevista per il mese di novembre presso la sala Consiglio. <i>S.I.A.E.</i>	98,94	0,00	0,00	98,94	in attesa fatture
1.03.02.02.005	3525	2023	393	Evento per la celebrazione della giornata internazionale della donna, che si svolgerà il giorno 8 marzo 2022: impegno di spesa versamento diritti SIAE. <i>S.I.A.E.</i>	148,49	0,00	0,00	148,49	in attesa fattura SIAE
1.03.02.02.005	3525	2023	877	Evento "Foliar": colore, musica e arte al Lago di Cei - 15 ottobre 2023 (22/10/2023 in caso di maltempo). Impegno di spesa. <i>VARIE DITTE</i>	805,05	375,00	0,00	430,05	in attesa fatture
1.03.02.02.005	3525	2024	528	Impegno di spesa per diritti SIAE serate "Cinemarte 2024" <i>S.I.A.E.</i>	119,68	0,00	0,00	119,68	in attesa fattura SIAE
1.03.02.02.005	3525	2024	777	Affido incarico di realizzazione appuntamento della manifestazione "SETTENOVECENTO OFF 2024" domenica 8 settembre 2024 <i>ASSOCIAZIONE FILARMONICA DI ROVERETO</i>	880,00	0,00	0,00	880,00	in attesa fattura
1.03.02.02.005	3525	2024	897	Diritti Siae Minicoro <i>S.I.A.E.</i>	440,68	0,00	0,00	440,68	in attesa fattura SIAE

## Residui passivi al 31/12/2024

## Titolo 1 Spese correnti

Piano finanziario	Capitolo	Anno	Numero	Oggetto/Beneficiario	Importo impegno	Importo mandato	Importo rettifiche	Importo da conservare	Note
1.03.02.02.005	3530	2024	810	Concessione di contributi straordinari per l'anno 2024 (esulanti dal piano delle attività culturali e sportive del Comune di Villa Lagarina). <i>GRUPPO ALPINI CASTELLANO</i>	1.000,00	995,36	0,00	4,64	attendere rendicontazione
1.03.02.02.005	3540	2024	808	Impegno di spesa per la realizzazione di uno slide show dedicato al mondo del vino 'La DIVINO commedia' domenica 1 settembre 2024 al parco S. Lazzaro di Pedersano. ( CIG: B2C8AFEDA0 ) <i>GARDIN LUCIO</i>	1.000,00	0,00	0,00	1.000,00	in attesa fattura
1.03.02.02.999	3515	2024	98	Ordine diretto di acquisto (oda) su MERCURIO MEPAT per il servizio di impaginazione grafica e stampa dell'opuscolo denominato "Fuori dal Comune"; notiziario comunale di Villa Lagarina per il triennio <i>LA GRAFICA di RENZO FESTINI &amp; C. SNC</i>	1.467,65	0,00	0,00	1.467,65	in attesa di fattura
1.03.02.02.999	3525	2021	768	Diritti su spettacolo "Ridi e Lassa rider" del 31/7/2021 <i>S.I.A.E.</i>	193,68	0,00	0,00	193,68	in attesa di fattura SIAE
1.03.02.02.999	3525	2021	1044	DIRITTI SU SPETTACOLO "Emilia e le altre" all'Associazione culturale LuHa-ArtSurvivalKit <i>S.I.A.E.</i>	212,76	0,00	0,00	212,76	in attesa di fattura SIAE
1.03.02.02.999	3525	2022	424	Evento "SORRIDO DONNA" del giorno 8 marzo 2022: versamento diritti SIAE. <i>S.I.A.E.</i>	208,22	0,00	0,00	208,22	in attesa fattura SIAE
1.03.02.02.999	3525	2022	565	DIRITTI SIALE Concerto dell'Associazione Musicale "Coro Bianche Zime" a Palazzo Libera in occasione del 77° anniversario dalla Liberazione <i>S.I.A.E.</i>	109,80	0,00	0,00	109,80	in attesa di fattura SIAE
1.03.02.02.999	3525	2022	669	Laboratorio e spettacolo di danza dell'Associazione ASD ARTEA – Arte Teatro e Danza di Rovereto a Palazzo Libera – impegno di spesa. (CIG Z82367C8FB). <i>S.I.A.E.</i>	141,52	0,00	0,00	141,52	in attesa fatture
1.03.02.02.999	3525	2022	735	Concerto "Baldino il Principe del Baldo" a cura dell'Associazione di promozione sociale "Amici e Minicoro", presso il parco Attilio Lasta di Villa Lagarina – impegno di spesa. <i>S.I.A.E.</i>	122,00	0,00	0,00	122,00	in attesa fatture
1.03.02.02.999	3525	2023	1007	Adesione al progetto "Rete delle biblioteche della Vallagarina" del Comune di Rovereto nell'ambito del bando provinciale per il sostegno di iniziative progettuali culturali a carattere sovracomunale. Impegno di spesa del contributo richiesto del 20% per n. 3 attività in Biblioteca comunale. <i>COMUNE DI ROVERETO</i>	201,00	0,00	0,00	201,00	in attesa fatture
1.03.02.02.999	3525	2024	1117	Impegno di spesa per la realizzazione di un'iniziativa natalizia di letture animate presso la Biblioteca Comunale <i>COLLETTIVO CLOCHART APS</i>	300,00	0,00	0,00	300,00	in attesa fatture
1.03.02.02.999	3540	2022	1097	Compenso evento "La disabilità è negli occhi di chi guarda" prevista per il mese di dicembre presso il teatro parrocchiale. ( CIG: Z7538C5021 ) <i>GARDIN LUCIO</i>	671,00	0,00	0,00	671,00	in attesa fatture
1.03.02.03.999	3545	2021	888	spese convenzione per gestione 2021 <i>TRENTINO RISCOSSIONI SPA</i>	27,76	0,00	0,00	27,76	
1.03.02.03.999	3545	2023	400	aggio sugli incassi del servizio di riscossione coattiva entrate tributarie e patrimoniali 2023 <i>TRENTINO RISCOSSIONI SPA</i>	1.644,37	1.618,30	0,00	26,07	
1.03.02.03.999	3545	2024	99	Compenso per riscossione canone unico 2023-2027 <i>I.C.A. S.p.A. - IMPOSTE COMUNALI E AFFINI</i>	23.000,00	20.878,23	-1.577,17	544,60	in rendicontazione

## Residui passivi al 31/12/2024

## Titolo 1 Spese correnti

Piano finanziario	Capitolo	Anno	Numero	Oggetto/Beneficiario	Importo impegno	Importo mandato	Importo rettifiche	Importo da conservare	Note
1.03.02.03.999	3545	2024	262	Spese per aggi dovuti per servizio di riscossione entrate comunali e ruoli coattivi <i>TRENTINO RISCOSSIONI SPA</i>	14.577,17	24.493,22	11.500,00	1.583,95	in rendicontazione
1.03.02.04.999	3550	2024	865	Autorizzazione alla partecipazione da parte delle dipendenti comunali matricola 2/2073 e 2/0043 al Corso di formazione "LE NOVITA' CONTABILI PER L'ANNO 2024" - cod. corso 124B055 - modalit� Fad on demand - organizzato dal Consorzio dei Comuni Trentini. (CIG: B3240BE3D9) <i>CONSORZIO DEI COMUNI TARENTINI soc. coop.</i>	148,00	73,00	0,00	75,00	in attesa di fattura
1.03.02.04.999	3550	2024	866	Autorizzazione alla partecipazione da parte della dipendente comunale matricola 2/3673 al Corso di formazione "IL SISTEMA CONTABILE SPIEGATO AI DIPENDENTI DEI SERVIZI NON FINANZIARI" - cod. corso 124B056.2 - modalit� Fad on demand - organizzato dal Consorzio dei Comuni Trentini. (CIG: B3252F7D84) <i>CONSORZIO DEI COMUNI TARENTINI soc. coop.</i>	71,00	0,00	0,00	71,00	in attesa di fattura
1.03.02.04.999	3550	2024	1078	Autorizzazione alla partecipazione da parte dei dipendenti comunali matricole 2/2781, 2/0095, 2/0091 ALLA PRIMA FORMAZIONE del Corso sulla Tutela dell'Ambiente e Rifiuti - modalit�: master online 12ore <i>ACSEL S.r.l.</i>	402,00	0,00	0,00	402,00	in attesa di fattura
1.03.02.04.999	3550	2024	1158	Autorizzazione corsi di formazione: privacy, monitoraggio e controllo progresso tecnologico riguardante gli strumenti di videosorveglianza -Modifiche contrattuali - La programmazione di lavori, servizi e forniture organizzati dal Consorzio dei Comuni Trentini <i>CONSORZIO DEI COMUNI TARENTINI soc. coop.</i>	82,00	0,00	0,00	82,00	in attesa di fattura
1.03.02.05.001	3190.10	2022	657	Affido servizio Voip - Interconnessione SipTrunk - Trentino Digitale <i>TRENTINO DIGITALE SPA</i>	384,10	0,00	0,00	384,10	
1.03.02.05.001	3190.10	2023	200	Affido servizio Voip - Interconnessione SipTrunk - Trentino Digitale <i>TRENTINO DIGITALE SPA</i>	423,00	0,00	0,00	423,00	
1.03.02.05.001	3230.10	2024	341	Spese telefoniche biblioteca comunale anno 2024 <i>TELECOM ITALIA S.p.A.</i>	648,48	643,20	0,00	5,28	in attesa di fattura
1.03.02.05.001	3260.10	2024	277	Spese telefoniche scuola media anno 2024 <i>TELECOM ITALIA S.p.A.</i>	5.500,00	5.106,86	0,00	393,14	
1.03.02.05.001	3560.10	2024	340	Spese telefoniche casa ex Eca anno 2024 <i>TELECOM ITALIA S.p.A.</i>	601,12	598,13	0,00	2,99	attendere fatturazione
1.03.02.05.002	3190.10	2022	609	Adesione alla convenzione Consip per la "prestazione dei servizi di telefonia mobile per le pubbliche amministrazioni - mobile 8" CIG master 782331756B CIG derivato ZB63638602 <i>TELECOM ITALIA S.p.A.</i>	11,29	0,00	0,00	11,29	
1.03.02.05.002	3190.10	2023	1179	Adesione alla convenzione Consip per la "prestazione dei servizi di telefonia mobile per le pubbliche amministrazioni - mobile 9" CIG master 9458158EE1 CIG derivato ZE33DB4B97 <i>VODAFONE ITALIA SPA</i>	10,90	0,00	0,00	10,90	
1.03.02.05.002	3190.10	2024	199	Adesione alla convenzione Consip per la "prestazione dei servizi di telefonia mobile per le pubbliche amministrazioni - mobile 9" CIG master 9458158EE1 CIG derivato ZE33DB4B97 <i>VODAFONE ITALIA SPA</i>	260,00	53,92	0,00	206,08	
1.03.02.05.002	3190.10	2024	1046	Spese scheda tim ad uso contatori elettronici <i>TIM ITALIA SPA</i>	53,70	22,00	0,00	31,70	

## Residui passivi al 31/12/2024

## Titolo 1 Spese correnti

Piano finanziario	Capitolo	Anno	Numero	Oggetto/Beneficiario	Importo impegno	Importo mandato	Importo rettifiche	Importo da conservare	Note
1.03.02.05.004	3180.10	2024	166	Adesione alla convenzione per la fornitura di energia elettrica anno 2024 <i>DOLOMITI ENERGIA S.P.A.</i>	18.000,00	11.006,66	302,25	7.295,59	attesa fatture
1.03.02.05.004	3230.10	2024	165	Adesione alla convenzione per la fornitura di energia elettrica anno 2024 <i>DOLOMITI ENERGIA S.P.A.</i>	3.500,00	820,19	0,00	2.679,81	in attesa di fattura
1.03.02.05.004	3250.10	2024	172	Adesione alla convenzione per la fornitura di energia elettrica anno 2024 <i>DOLOMITI ENERGIA S.P.A.</i>	18.000,00	15.026,26	2.573,32	5.547,06	
1.03.02.05.004	3260.10	2024	168	Adesione alla convenzione per la fornitura di energia elettrica anno 2024 <i>DOLOMITI ENERGIA S.P.A.</i>	30.000,00	23.643,55	0,00	6.356,45	
1.03.02.05.004	3350.10	2024	169	Adesione alla convenzione per la fornitura di energia elettrica anno 2024 <i>DOLOMITI ENERGIA S.P.A.</i>	15.500,00	5.178,07	-650,00	9.671,93	attendere fatturazione
1.03.02.05.004	3356.10	2024	177	Adesione alla convenzione per la fornitura di energia elettrica anno 2024 <i>DOLOMITI ENERGIA S.P.A.</i>	9.000,00	2.953,45	-3.226,73	2.819,82	
1.03.02.05.004	3390.10	2022	500	Adesione alla convenzione per la fornitura di energia elettrica e dei servizi connessi sottoscritta tra la PAT - ( APAC) e Dolomiti Energia S.p.A. periodo 23/03/2022-31/12/2022 <i>DOLOMITI ENERGIA S.P.A.</i>	1.239,96	0,00	0,00	1.239,96	
1.03.02.05.004	3390.10	2024	170	Adesione alla convenzione per la fornitura di energia elettrica anno 2024 <i>DOLOMITI ENERGIA S.P.A.</i>	13.300,00	5.258,73	-4.772,61	3.268,66	attesa fatture
1.03.02.05.004	3395.10	2023	167	Adesione alla convenzione per la fornitura di energia elettrica e dei servizi connessi sottoscritta tra la PAT - ( APAC) e Dolomiti Energia S.p.A. fino al 23/09/2023 <i>DOLOMITI ENERGIA S.P.A.</i>	80,92	0,00	0,00	80,92	
1.03.02.05.004	3395.10	2024	176	Adesione alla convenzione per la fornitura di energia elettrica anno 2024 <i>DOLOMITI ENERGIA S.P.A.</i>	3.000,00	1.428,20	0,00	1.571,80	
1.03.02.05.004	3480.10	2023	162	Adesione alla convenzione per la fornitura di energia elettrica e dei servizi connessi sottoscritta tra la PAT - ( APAC) e Dolomiti Energia S.p.A. fino al 23/09/2023 <i>DOLOMITI ENERGIA S.P.A.</i>	2.415,52	0,00	0,00	2.415,52	in attesa di fattura
1.03.02.05.004	3560.10	2024	174	Adesione alla convenzione per la fornitura di energia elettrica anno 2024 <i>DOLOMITI ENERGIA S.P.A.</i>	2.500,00	1.163,03	0,00	1.336,97	attendere fatturazione
1.03.02.05.004	3565.10	2024	175	Adesione alla convenzione per la fornitura di energia elettrica anno 2024 <i>DOLOMITI ENERGIA S.P.A.</i>	3.500,00	683,42	-1.200,00	1.616,58	in liquidazione
1.03.02.05.004	3880.10	2023	168	Adesione alla convenzione per la fornitura di energia elettrica e dei servizi connessi sottoscritta tra la PAT - ( APAC) e Dolomiti Energia S.p.A. fino al 23/09/2023 <i>DOLOMITI ENERGIA S.P.A.</i>	110,00	0,00	0,00	110,00	in attesa di fattura
1.03.02.05.004	4000.10	2023	904	Adesione alla convenzione per la fornitura di energia elettrica dal 23/09/2023-31/12/2023 <i>DOLOMITI ENERGIA S.P.A.</i>	240,00	0,00	0,00	240,00	in attesa di fattura
1.03.02.05.004	4000.10	2024	173	Adesione alla convenzione per la fornitura di energia elettrica anno 2024 <i>DOLOMITI ENERGIA S.P.A.</i>	800,00	0,00	0,00	800,00	in attesa di fattura
1.03.02.05.004	4005.10	2024	167	Adesione alla convenzione per la fornitura di energia elettrica anno 2024 <i>DOLOMITI ENERGIA S.P.A.</i>	150,00	0,00	0,00	150,00	in attesa di fattura

## Residui passivi al 31/12/2024

## Titolo 1 Spese correnti

Piano finanziario	Capitolo	Anno	Numero	Oggetto/Beneficiario	Importo impegno	Importo mandato	Importo rettifiche	Importo da conservare	Note
1.03.02.05.004	6700.10	2024	164	Adesione alla convenzione per la fornitura di energia elettrica anno 2024 <i>DOLOMITI ENERGIA S.P.A.</i>	2.000,00	1.904,94	176,76	271,82	in attesa di fattura
1.03.02.05.005	3180.10	2024	631	Consumo acqua anno 2024 sede municipale contatore n. 09762704 - 09762703 - 09754001 <i>COMUNE DI VILLA LAGARINA</i>	384,80	0,00	0,00	384,80	attesa fatture
1.03.02.05.005	3250.10	2024	646	Consumi acqua anno 2024 contatori n. B4020217 scuola elementare <i>COMUNE DI VILLA LAGARINA</i>	1.500,00	0,00	1.000,00	2.500,00	
1.03.02.05.005	3260.10	2024	623	Consumi acqua scuola media anno 2024 contatore n. 1234000778 <i>COMUNE DI VILLA LAGARINA</i>	4.500,00	0,00	0,00	4.500,00	
1.03.02.05.005	3260.10	2024	735	Consumi acqua anno 2023 mensa Istituto comprensivo contatore n. 122122237 <i>COMUNE DI VILLA LAGARINA</i>	275,75	0,00	0,00	275,75	
1.03.02.05.005	3350.10	2024	627	Consumi acqua anno 2024 - contatore 4532337 sede anziani <i>COMUNE DI VILLA LAGARINA</i>	150,00	0,00	0,00	150,00	
1.03.02.05.005	3350.10	2024	629	Consumo acqua anno 2024 via S. Rocco B6110582 <i>COMUNE DI VILLA LAGARINA</i>	150,00	0,00	0,00	150,00	
1.03.02.05.005	3350.10	2024	633	Consumi acqua 2024 contatore n. 01-315989 ex Vilar via Cavolavilla 35 <i>COMUNE DI VILLA LAGARINA</i>	63,64	0,00	0,00	63,64	
1.03.02.05.005	3350.10	2024	639	Consumi acqua anno 2024 contatore n. B1316041 <i>COMUNE DI VILLA LAGARINA</i>	100,00	0,00	0,00	100,00	
1.03.02.05.005	3350.10	2024	641	Acqua anno 2024 centro diurno 3524106 <i>COMUNE DI VILLA LAGARINA</i>	100,00	0,00	0,00	100,00	
1.03.02.05.005	3390.10	2024	628	Consumi acqua anno 2024 casetta tennis contatore n. B5755077 <i>COMUNE DI VILLA LAGARINA</i>	200,00	0,00	0,00	200,00	attesa fatture
1.03.02.05.005	3390.10	2024	634	acqua anno 2024 - loc. Giardini - 94020211 EX US VALLAGARINA <i>COMUNE DI VILLA LAGARINA</i>	1.500,00	0,00	0,00	1.500,00	attesa fatture
1.03.02.05.005	3395.10	2024	642	Consumo acqua anno 2024 centro civico Pedersano B7000789 <i>COMUNE DI VILLA LAGARINA</i>	200,00	0,00	0,00	200,00	
1.03.02.05.005	3560.10	2024	626	Consumi acqua anno 2023 via Cavolavilla contatore n. B300121 MANSARDA A IN USO ASSOCIAZIONE NORD SUD E COMPAGNIA CHE NON C'E' e contatore n. B300123 app. vuoto (Tages?) <i>COMUNE DI VILLA LAGARINA</i>	120,00	0,38	0,00	119,62	attendere fatturazione
1.03.02.05.005	3880.10	2023	693	Consumi acqua anno 2023 verde loc. Giardini (davanti bocciodromo) contatore n. b3712714 <i>COMUNE DI VILLA LAGARINA</i>	200,00	22,91	-154,18	22,91	
1.03.02.05.005	3880.10	2024	643	Consumi acqua anno 2023 verde davanti scuole contatore n. 12043831 <i>COMUNE DI VILLA LAGARINA</i>	22,91	0,00	0,00	22,91	in attesa di fattura
1.03.02.05.005	3890.10	2024	674	Consumi acqua anno 2024 verde davanti scuole contatore n. 12043831 <i>COMUNE DI VILLA LAGARINA</i>	50,00	0,00	0,00	50,00	in attesa di fattura
1.03.02.05.005	3890.10	2024	675	Consumi acqua anno 2024 verde loc. Giardini (davanti bocciodromo) contatore n. b3712714 <i>COMUNE DI VILLA LAGARINA</i>	50,00	0,00	0,00	50,00	in attesa di fattura

## Residui passivi al 31/12/2024

## Titolo 1 Spese correnti

Piano finanziario	Capitolo	Anno	Numero	Oggetto/Beneficiario	Importo impegno	Importo mandato	Importo rettifiche	Importo da conservare	Note
1.03.02.05.006	3180.10	2024	469	Convenzione CONSIP Gas 15 bis per la fornitura di gas naturale sede municipale periodo aprile-dicembre 2024 - Dolomiti Energia <i>DOLOMITI ENERGIA S.P.A.</i>	7.800,00	1.786,59	0,00	6.013,41	
1.03.02.05.006	3230.10	2023	842	Adesione alla convenzione per la fornitura GAS dicembre 2023 <i>DOLOMITI ENERGIA S.P.A.</i>	283,19	30,26	0,00	252,93	in liquidazione
1.03.02.05.006	3230.10	2023	927	Impegno di spesa per il servizio fornitura di gas ad uso riscaldamento per il periodo ottobre-novembre 2023 <i>EDISON NEXT GOVERNMENT S.r.l.</i>	567,00	0,00	0,00	567,00	in attesa conguaglio
1.03.02.05.006	3230.10	2024	140	Adesione alla convenzione per la fornitura di gassottoscritta tra la PAT - ( APAC) e Dolomiti Energia S.p.A. <i>DOLOMITI ENERGIA S.P.A.</i>	850,19	2.322,85	5.249,00	3.776,34	in attesa di fattura
1.03.02.05.006	3230.10	2024	850	Adesione alla convenzione per la fornitura di gas sottoscritta tra la PAT - ( APAC) e Dolomiti Energia S.p.A. periodo ottobre-dicembre 2024 <i>DOLOMITI ENERGIA S.P.A.</i>	2.500,00	0,00	0,00	2.500,00	in attesa di fattura
1.03.02.05.006	3250.10	2023	923	Impegno di spesa per il servizio fornitura di gas ad uso riscaldamento per il periodo ottobre-novembre 2023 <i>EDISON NEXT GOVERNMENT S.r.l.</i>	2.703,33	0,00	0,00	2.703,33	in liquidazione
1.03.02.05.006	3250.10	2024	465	Adesione alla convenzione CONSIP Gas 15-bis per la fornitura di gas naturale e dei servizi connessi (lotto 4) riscaldamento per 12 mesi <i>DOLOMITI ENERGIA S.P.A.</i>	12.000,00	17.632,61	22.000,00	16.367,39	
1.03.02.05.006	3250.10	2024	854	Adesione alla convenzione per la fornitura di gas sottoscritta tra la PAT - ( APAC) e Dolomiti Energia S.p.A. periodo ottobre-dicembre 2024 <i>DOLOMITI ENERGIA S.P.A.</i>	11.000,00	0,00	0,00	11.000,00	
1.03.02.05.006	3260.10	2023	844	Adesione alla convenzione gas mese di dicembre 2023 - Dolomiti Energia <i>DOLOMITI ENERGIA S.P.A.</i>	1.351,67	0,00	0,00	1.351,67	in liquidazione
1.03.02.05.006	3260.10	2023	922	Impegno di spesa per il servizio fornitura di gas ad uso riscaldamento ottobre-novembre 2023 <i>EDISON NEXT GOVERNMENT S.r.l.</i>	2.703,33	0,00	0,00	2.703,33	in liquidazione
1.03.02.05.006	3260.10	2024	142	Adesione alla convenzione per la fornitura di gas tra la PAT - ( APAC) e Dolomiti Energia S.p.A. <i>DOLOMITI ENERGIA S.P.A.</i>	4.055,00	16.366,53	18.946,67	6.635,14	
1.03.02.05.006	3260.10	2024	852	Adesione alla convenzione per la fornitura di gas sottoscritta tra la PAT - ( APAC) e Dolomiti Energia S.p.A. periodo ottobre-dicembre 2024 <i>DOLOMITI ENERGIA S.P.A.</i>	10.000,00	0,00	0,00	10.000,00	
1.03.02.05.006	3350.10	2023	925	Impegno di spesa per il servizio fornitura di gas ad uso riscaldamento per il periodo ottobre-novembre 2023 <i>EDISON NEXT GOVERNMENT S.r.l.</i>	10.666,67	0,00	0,00	10.666,67	in liquidazione
1.03.02.05.006	3350.10	2024	56	Adesione alla convenzione CONSIP per la fornitura di gas naturale e dei servizi connessi (lotto 4) per due anni. (periodo gennaio-marzo 2024) <i>DOLOMITI ENERGIA S.P.A.</i>	550,00	1.915,24	1.987,20	621,96	attendere fatturazione
1.03.02.05.006	3350.10	2024	141	Adesione alla convenzione per la fornitura di gas sottoscritta tra la PAT - ( APAC) e Dolomiti Energia S.p.A. <i>DOLOMITI ENERGIA S.P.A.</i>	16.000,00	5.256,66	-2.338,00	8.405,34	attendere fatturazione

## Residui passivi al 31/12/2024

## Titolo 1 Spese correnti

Piano finanziario	Capitolo	Anno	Numero	Oggetto/Beneficiario	Importo impegno	Importo mandato	Importo rettifiche	Importo da conservare	Note
1.03.02.05.006	3350.10	2024	472	Convenzione CONSIP Gas 15 bis per la fornitura di gas naturale immobili periodo aprile - dicembre 2024 <i>DOLOMITI ENERGIA S.P.A.</i>	4.000,00	643,43	-1.000,00	2.356,57	
1.03.02.05.006	3350.10	2024	851	Adesione alla convenzione per la fornitura di gas sottoscritta tra la PAT - ( APAC) e Dolomiti Energia S.p.A. periodo ottobre-dicembre 2024 <i>DOLOMITI ENERGIA S.P.A.</i>	6.000,00	0,00	0,00	6.000,00	
1.03.02.05.006	3356.10	2023	845	Adesione alla convenzione gas periodo dicembre 2023 <i>DOLOMITI ENERGIA S.P.A.</i>	263,98	0,00	0,00	263,98	in liquidazione
1.03.02.05.006	3356.10	2023	924	Impegno di spesa per il servizio fornitura di gas ad uso riscaldamento per il periodo ottobre-novembre 2023 <i>EDISON NEXT GOVERNMENT S.r.l.</i>	697,80	0,00	0,00	697,80	in liquidazione
1.03.02.05.006	3356.10	2024	143	Adesione alla convenzione per la fornitura di gas tra la PAT - ( APAC) e Dolomiti Energia S.p.A. <i>DOLOMITI ENERGIA S.P.A.</i>	791,93	1.774,09	1.600,00	617,84	
1.03.02.05.006	3356.10	2024	853	Adesione alla convenzione per la fornitura di gas sottoscritta tra la PAT - ( APAC) e Dolomiti Energia S.p.A. periodo ottobre-dicembre 2024 <i>DOLOMITI ENERGIA S.P.A.</i>	2.000,00	0,00	0,00	2.000,00	
1.03.02.05.006	3390.10	2024	473	Convenzione CONSIP Gas 15 bis per la fornitura di gas naturale impianti sportivi periodo aprile - dicembre 2024 <i>DOLOMITI ENERGIA S.P.A.</i>	4.500,00	1.245,37	2.500,00	5.754,63	in attesa di fattura
1.03.02.05.006	3395.10	2023	114	Adesione alla convenzione CONSIP per la fornitura di gas naturale e dei servizi connessi (lotto 4) per due anni. (ANNO 2023) <i>DOLOMITI ENERGIA S.P.A.</i>	2.599,92	421,99	0,00	2.177,93	in liquidazione
1.03.02.05.006	3395.10	2024	55	Adesione alla convenzione CONSIP per la fornitura di gas naturale e dei servizi connessi (lotto 4) per due anni. (periodo gennaio-marzo 2024) <i>DOLOMITI ENERGIA S.P.A.</i>	720,00	138,90	0,00	581,10	
1.03.02.05.006	3395.10	2024	471	Convenzione CONSIP Gas 15 bis per la fornitura di gas naturale utenze centro civio periodo aprile - dicembre 2024 <i>DOLOMITI ENERGIA S.P.A.</i>	900,00	26,37	0,00	873,63	
1.03.02.05.006	3560.10	2023	113	Adesione alla convenzione CONSIP per la fornitura di gas naturale e dei servizi connessi (lotto 4) per due anni. (anno 2023) <i>DOLOMITI ENERGIA S.P.A.</i>	578,45	336,34	0,00	242,11	in liquidazione
1.03.02.05.006	3560.10	2024	54	Adesione alla convenzione CONSIP per la fornitura di gas naturale e dei servizi connessi (lotto 4) per due anni. (periodo gennaio-marzo 2024) <i>DOLOMITI ENERGIA S.P.A.</i>	160,00	13,44	-100,00	46,56	attendere fatturazione
1.03.02.05.006	3560.10	2024	470	Convenzione CONSIP Gas 15 bis per la fornitura di gas naturale casa ex eca e casa Grandi periodo aprile - dicembre 2024 <i>DOLOMITI ENERGIA S.P.A.</i>	100,00	8,95	0,00	91,05	attendere fatturazione
1.03.02.05.006	3565.10	2023	841	Adesione alla convenzione per la fornitura di gas dicembre 2023 <i>DOLOMITI ENERGIA S.P.A.</i>	303,88	30,24	0,00	273,64	in liquidazione
1.03.02.05.006	3565.10	2023	926	Impegno di spesa per il servizio fornitura di gas ad uso riscaldamento per il periodo ottobre-novembre 2023 <i>EDISON NEXT GOVERNMENT S.r.l.</i>	607,76	0,00	0,00	607,76	in liquidazione

## Residui passivi al 31/12/2024

## Titolo 1 Spese correnti

Piano finanziario	Capitolo	Anno	Numero	Oggetto/Beneficiario	Importo impegno	Importo mandato	Importo rettifiche	Importo da conservare	Note
1.03.02.05.006	3565.10	2024	139	GIA S.P.A. (18522) Adesione alla convenzione per la fornitura di gas sottoscritta tra la PAT - ( APAC) e Dolomiti Energia S.p.A. <i>DOLOMITI ENERGIA S.P.A.</i>	911,64	2.423,63	3.288,36	1.776,37	in liquidazione
1.03.02.05.006	3565.10	2024	849	Adesione alla convenzione per la fornitura di gas sottoscritta tra la PAT - ( APAC) e Dolomiti Energia S.p.A. periodo ottobre-dicembre 2024 <i>DOLOMITI ENERGIA S.P.A.</i>	2.000,00	0,00	0,00	2.000,00	in liquidazione
1.03.02.05.999	3230.10	2021	24	Stagione calore 2020/2021 - CNS <i>CNS Consorzio Nazionale Servizi</i>	66,90	0,00	0,00	66,90	
1.03.02.05.999	3250.10	2021	27	Stagione calore 2020/2021 - CNS <i>CNS Consorzio Nazionale Servizi</i>	2.138,26	0,00	0,00	2.138,26	
1.03.02.05.999	3350.10	2024	980	Tari anno 2024 <i>TRENTINO RISCOSSIONI SPA</i>	800,00	9,24	0,00	790,76	attendere fatturazione
1.03.02.05.999	3356.10	2021	28	Stagione calore 2020/2021 - CNS <i>CNS Consorzio Nazionale Servizi</i>	353,75	0,00	0,00	353,75	
1.03.02.05.999	3356.10	2024	982	Tari anno 2024 <i>TRENTINO RISCOSSIONI SPA</i>	2.000,00	568,01	0,00	1.431,99	
1.03.02.05.999	3360	2024	291	Quota associativa anno 2024 di adesione al F.A.I. Fondo Ambiente Italiano <i>FONDO PER L' AMBIENTE ITALIANO F.A.I.</i>	500,00	0,00	0,00	500,00	in liquidazione
1.03.02.05.999	3370	2023	642	Progetto per il collegamento del sistema di videosorveglianza urbana alla piattaforma VMS del comando di Polizia Municipale del Comune di Rovereto e Valli del Leno - Incarico per servizio di connettività per flusso video alla ditta Trentino Digitale. CIG: ZF03B89EFD <i>TRENTINO DIGITALE SPA</i>	732,00	0,00	0,00	732,00	attendere fatturazione
1.03.02.05.999	3370	2024	186	Incarico a SMR Rovereto per servizio per firewall e canone manutenzione server e applicativi. <i>SOCIETA' MULTISERVIZI ROVERETO</i>	2.232,60	0,00	0,00	2.232,60	attendere fatturazione
1.03.02.05.999	3375	2024	1102	Affido incarico verifica e manutenzione impianto videosorveglianza ditta Mikkiri di Michele Righi <i>MIKKIRI DI MICHELE RIGHI</i>	416,83	0,00	0,00	416,83	attesa fattura
1.03.02.05.999	3395.10	2024	694	TARI ANNO 2024 <i>TRENTINO RISCOSSIONI SPA</i>	180,00	0,00	0,00	180,00	
1.03.02.05.999	3481.10	2023	618	Servizio pubblico locale di Illuminazione Pubblica 2023-2032 <i>GREEN CITY LIGHT S.R.L.</i>	22.798,34	15.933,35	-3.500,00	3.364,99	in attesa di fattura conguaglio/istat
1.03.02.05.999	3481.10	2024	131	Servizio pubblico locale di Illuminazione Pubblica 2023-2032 <i>GREEN CITY LIGHT S.R.L.</i>	54.828,51	46.424,80	0,00	8.403,71	attendere fatturazione
1.03.02.05.999	3570.10	2024	981	Tari anno 2024 <i>TRENTINO RISCOSSIONI SPA</i>	138,00	0,00	0,00	138,00	attendere fatturazione
1.03.02.07.001	3410.110	2024	409	Canone anno 2024 area TV e parcheggi p.f. 2027/1 Castellano <i>A.S.U.C. DI SASSO</i>	206,58	0,00	0,00	206,58	in liquidazione

## Residui passivi al 31/12/2024

## Titolo 1 Spese correnti

Piano finanziario	Capitolo	Anno	Numero	Oggetto/Beneficiario	Importo impegno	Importo mandato	Importo rettifiche	Importo da conservare	Note
1.03.02.07.001	3410.110	2024	703	Impegno di spesa per la messa a disposizione da parte dell'Associazione Teatro Parrocchiale di Villa Lagarina, del Teatro Parrocchiale "Carlo Baldessarini" per iniziative Comunali e/o iniziative promosse dal Comune, per l'anno 2024. <i>ASSOCIAZIONE TEATRO PARROCCHIALE</i>	2.500,00	1.250,00	0,00	1.250,00	in liquidazione
1.03.02.07.005	3910	2023	1196	Impegno di spesa e contestuale liquidazione delle spese del canone di concessione 2023 – Posizione n. 0201000009317187 <i>PROVINCIA AUTONOMA DI TRENTO</i>	2.325,00	0,00	0,00	2.325,00	in liquidazione
1.03.02.09.004	3250.30	2024	593	Impegno di spesa per il servizio di controllo periodico, revisione programmata, sostituzione a fronte del collaudo degli apprestamenti antincendio presenti all'interno degli immobili comunali comprensivo inoltre del canone di manutenzione degli impianti antintrusione per il triennio 2024-2025-2026.CIG. B1A5B80835 <i>WEGHER s.r.l.</i>	2.161,98	1.080,99	0,00	1.080,99	in attesa di fatture
1.03.02.09.004	3250.30	2024	620	Impegno di spesa per il servizio di manutenzione, verifica ed assistenza degli impianti di sollevamento a servizio degli stabili comunali per il triennio 01.06.2024 - 31.12.2026 per il comune di Villa Lagarina.CIG. B1CBBF6661 <i>ESSEFFE &amp; VEA SRL</i>	187,88	53,68	0,00	134,20	in attesa di fatture
1.03.02.09.004	3250.30	2024	858	servizio conduzione caldaie 2024-2027 <i>RENOVIT PUBLIC SOLUTIONS S.P.A.</i>	427,41	0,00	0,00	427,41	in attesa di fatture
1.03.02.09.004	3260.30	2023	84	manutenzione apparecchiature antincendio ed emergenza presso edifici Comunali per il triennio 2021-2024 ed approvazione del relativo capitolato d'appalto - parcheggio interrato <i>DIVERSI</i>	186,98	0,00	0,00	186,98	in attesa di fatture
1.03.02.09.004	3260.30	2023	85	servizio di manutenzione impianti di sollevamento stabili comunali triennio 2021-2024 ed approvazione capitolato speciale d'appalto - parcheggio interrato <i>DIVERSI</i>	219,60	0,00	0,00	219,60	in attesa di fatture
1.03.02.09.004	3260.30	2024	23	manutenzione apparecchiature antincendio ed emergenza presso edifici Comunali per il triennio 2021-2024 scuole medie 2024 <i>SERVIZI ANTINCENDIO S.N.C.</i>	142,16	0,00	0,00	142,16	in attesa di fatture
1.03.02.09.004	3260.30	2024	590	Impegno di spesa per il servizio di controllo periodico, revisione programmata, sostituzione a fronte del collaudo degli apprestamenti antincendio presenti all'interno degli immobili comunali comprensivo inoltre del canone di manutenzione degli impianti antintrusione per il triennio 2024-2025-2026.CIG. B1A5B80835 <i>WEGHER s.r.l.</i>	3.218,40	1.609,20	0,00	1.609,20	in attesa di fatture
1.03.02.09.004	3260.30	2024	618	Impegno di spesa per il servizio di manutenzione, verifica ed assistenza degli impianti di sollevamento a servizio degli stabili comunali per il triennio 01.06.2024 - 31.12.2026 per il comune di Villa Lagarina.CIG. B1CBBF6661 <i>ESSEFFE &amp; VEA SRL</i>	145,18	41,48	0,00	103,70	in attesa di fatture
1.03.02.09.004	3260.30	2024	781	Impegno di spesa per il servizio di gestione del contratto di telefonia mobile degli impianti di sollevamento ed ascensori installati presso la scuola media "Anna Frank" e la sede municipale a seguito di affido del servizio di gestione degli stessi.CIG. B2A220BE3D <i>ESSEFFE &amp; VEA SRL</i>	48,80	0,00	0,00	48,80	in attesa di fatture
1.03.02.09.004	3260.30	2024	859	servizio conduzione caldaie 2024-2027 <i>RENOVIT PUBLIC SOLUTIONS S.P.A.</i>	427,41	0,00	0,00	427,41	in attesa di fatture

## Residui passivi al 31/12/2024

## Titolo 1 Spese correnti

Piano finanziario	Capitolo	Anno	Numero	Oggetto/Beneficiario	Importo impegno	Importo mandato	Importo rettifiche	Importo da conservare	Note
1.03.02.09.004	3390.30	2024	861	servizio conduzione caldaie 2024-2027 <i>RENOVIT PUBLIC SOLUTIONS S.P.A.</i>	213,70	0,00	0,00	213,70	in attesa di fatture
1.03.02.09.004	3395.20	2024	856	servizio conduzione caldaie 2024-2027 <i>RENOVIT PUBLIC SOLUTIONS S.P.A.</i>	85,50	0,00	0,00	85,50	in attesa di fatture
1.03.02.09.004	6700.30	2024	37	manutenzione apparecchiature antincendio ed emergenza presso edifici Comunali per il triennio 2021-2024 imp fotovoltaici 2024 <i>SERVIZI ANTINCENDIO S.N.C.</i>	1,44	0,00	0,00	1,44	attesa fattura
1.03.02.09.004	6700.30	2024	591	Impegno di spesa per il servizio di controllo periodico, revisione programmata, sostituzione a fronte del collaudo degli apprestamenti antincendio presenti all'interno degli immobili comunali comprensivo inoltre del canone di manutenzione degli impianti antintrusione per il triennio 2024-2025-2026.CIG. B1A5B80835 <i>WEGHER s.r.l.</i>	18,88	9,44	0,00	9,44	attesa fattura
1.03.02.09.005	3190.30	2024	950	Integrazione impegno servizio noleggio macchine multifunzione - costo copia settembre 2024 <i>PIERRE UFFICIO DI RENATO PISONI</i>	2.455,80	1.768,03	0,00	687,77	attesa fattura
1.03.02.09.008	3180.30	2024	22	manutenzione apparecchiature antincendio ed emergenza presso edifici Comunali per il triennio 2021-2024 sede comunale 2024 <i>SERVIZI ANTINCENDIO S.N.C.</i>	38,71	0,00	0,00	38,71	in attesa di fatture
1.03.02.09.008	3350.30	2021	866	Impegno di spesa e liquidazione fatture spese condominiali locali siti in via Garibaldi n. 4 e via Battisti n. 41 - periodo: 01/07/2019 - 30/06/2020. <i>I.T.E.A. - ISTITUTO TRENINO PER L'EDILIZIA ABITATIVA Spa</i>	0,06	0,00	0,00	0,06	
1.03.02.09.008	3350.30	2021	961	Integrazione impegno di spesa e liquidazione manutenzione impianti antintrusione e luci di emergenza presso gli edifici comunali di Villa Lagarina <i>SICUR PIU' Srl - CENTRO SICURMATICO</i>	0,01	0,00	0,00	0,01	
1.03.02.09.008	3350.30	2024	27	manutenzione apparecchiature antincendio ed emergenza presso edifici Comunali per il triennio 2021-2024 ed approvazione del relativo capitolato d'appalto - biblioteca 2024 <i>SERVIZI ANTINCENDIO S.N.C.</i>	19,59	0,00	0,00	19,59	in attesa di fatture
1.03.02.09.008	3350.30	2024	28	manutenzione apparecchiature antincendio ed emergenza presso edifici Comunali per il triennio 2021-2024 ed approvazione del relativo capitolato d'appalto - bocciodromo 2024 <i>SERVIZI ANTINCENDIO S.N.C.</i>	23,93	0,00	0,00	23,93	in attesa di fatture
1.03.02.09.008	3350.30	2024	81	acquisto beni per manutenzione in economia del patrimonio comunale 2022/2024 - 2024 - IDRAULICI, <i>PRATO VERDE SRL</i>	140,00	113,80	0,00	26,20	in attesa di fatture
1.03.02.09.008	3350.30	2024	589	Impegno di spesa per il servizio di controllo periodico, revisione programmata, sostituzione a fronte del collaudo degli apprestamenti antincendio presenti all'interno degli immobili comunali comprensivo inoltre del canone di manutenzione degli impianti antintrusione per il triennio 2024-2025-2026.CIG. B1A5B80835 <i>WEGHER s.r.l.</i>	3.306,08	1.653,04	0,00	1.653,04	in attesa di fatture
1.03.02.09.008	3350.30	2024	617	Impegno di spesa per il servizio di manutenzione, verifica ed assistenza degli impianti di sollevamento a servizio degli stabili comunali per il triennio 01.06.2024 - 31.12.2026 per il comune di Villa Lagarina.CIG. B1CBBF6661 <i>ESSEFFE &amp; VEA SRL</i>	939,40	268,40	0,00	671,00	in attesa di fatture

## Residui passivi al 31/12/2024

## Titolo 1 Spese correnti

Piano finanziario	Capitolo	Anno	Numero	Oggetto/Beneficiario	Importo impegno	Importo mandato	Importo rettifiche	Importo da conservare	Note
1.03.02.09.008	3350.30	2024	780	Impegno di spesa per il servizio di gestione del contratto di telefonia mobile degli impianti di sollevamento ed ascensori installati presso la scuola media "Anna Frank" e la sede municipale a seguito di affido del servizio di gestione degli stessi.CIG. B2A220BE3D <i>ESSEFFE &amp; VEA SRL</i>	48,80	0,00	0,00	48,80	in attesa di fatture
1.03.02.09.008	3350.30	2024	862	MUNICIPIO servizio conduzione caldaie 2024-2027 <i>RENOVIT PUBLIC SOLUTIONS S.P.A.</i>	534,46	0,00	0,00	534,46	in attesa di fatture
1.03.02.09.008	3350.30	2024	914	ex enal via san rocco servizio conduzione caldaie 2024-2027 <i>RENOVIT PUBLIC SOLUTIONS S.P.A.</i>	142,48	0,00	0,00	142,48	in attesa di fatture
1.03.02.09.008	3350.30	2024	915	ex scuola castellano e circolo anziani castellano servizio conduzione caldaie 2024-2027 <i>RENOVIT PUBLIC SOLUTIONS S.P.A.</i>	213,70	0,00	0,00	213,70	in attesa di fatture
1.03.02.09.008	3350.30	2024	1033	Impegno di spesa per l'affido dell'incarico di elaborazione e deposito attestazione di rinnovo periodico di conformità antincendio presso il Servizio Antincendi e Protezione Civile della Provincia Autonoma di Trento per la centrale termica a servizio dell'immobile p.ed. 77 in C.C. Villalagarina.CIG. B43D2FD5CB <i>FASANELLI ENRICO</i>	1.502,90	0,00	0,00	1.502,90	in attesa di fatture
1.03.02.09.008	3350.30	2024	1082	Impegno di spesa per l'affido del materiale idraulico necessario al servizio di manutenzione ordinaria in diretta amministrazione per la sostituzione della pompa di rilancio acqua di condensa della caldaia presso la centrale termica installata a servizio della sede municipale e di alcuni sifoni lavandini ammalorati.CIG. B47D632361 <i>SVAI S.R.L.</i>	183,00	0,00	0,00	183,00	in attesa di fatture
1.03.02.09.008	3450.30	2023	88	Integrazione determinazione n. 238 di data 03.06.2021 - gestione amministrativa del contratto di telefonia mobile degli impianti di sollevamento ed ascensori installati negli edifici comunali - ditta <i>ESSEFFE &amp; VEA SRL</i>	117,12	25,62	0,00	91,50	in attesa di fatture
1.03.02.09.008	3450.30	2023	320	passività pregressa regolarmente affidata <i>IMPRESA MAZZOTTI ROMUALDO SPA</i>	345,43	0,00	0,00	345,43	in attesa di fatture
1.03.02.09.008	3450.30	2024	20	Integrazione determinazione n. 238 di data 03.06.2021 - gestione amministrativa del contratto di telefonia mobile degli impianti di sollevamento ed ascensori installati negli edifici comunali 2024 <i>ESSEFFE &amp; VEA SRL</i>	19,52	0,00	0,00	19,52	in attesa di fatture
1.03.02.09.008	3450.30	2024	38	manutenzione apparecchiature antincendio parcheggio interrato 2024 <i>SERVIZI ANTINCENDIO S.N.C.</i>	31,16	0,00	0,00	31,16	in attesa di fatture
1.03.02.09.008	3450.30	2024	592	Impegno di spesa per il servizio di controllo periodico, revisione programmata, sostituzione a fronte del collaudo degli apprestamenti antincendio presenti all'interno degli immobili comunali comprensivo inoltre del canone di manutenzione degli impianti antintrusione per il triennio 2024-2025-2026.CIG. B1A5B80835 <i>WEGHER s.r.l.</i>	410,96	205,48	0,00	205,48	in attesa di fatture
1.03.02.09.008	3450.30	2024	619	Impegno di spesa per il servizio di manutenzione, verifica ed assistenza degli impianti di sollevamento a servizio degli stabili comunali per il triennio 01.06.2024 - 31.12.2026 per il comune di Villa Lagarina.CIG. B1CBBF6661 <i>ESSEFFE &amp; VEA SRL</i>	145,18	41,48	0,00	103,70	in attesa di fatture

## Residui passivi al 31/12/2024

## Titolo 1 Spese correnti

Piano finanziario	Capitolo	Anno	Numero	Oggetto/Beneficiario	Importo impegno	Importo mandato	Importo rettifiche	Importo da conservare	Note
1.03.02.09.008	3450.30	2024	1205	Adesione alla convenzione provinciale per l'acquisto di "lotto 1 cloruro di sodio in sacchi - salgemma. CIG. 9440237A02" per 21 tonnellate <i>Intercom Dr. Leitner s.r.l.</i>	445,55	0,00	0,00	445,55	in attesa di fatture
1.03.02.09.008	3560.30	2024	912	CASA GRANDI servizio di conduzione, manutenzione ordinaria e assunzione del ruolo di terzo responsabile per gli impianti termici degli immobili in proprietà al comune di Villa Lagarina periodo ottobre 2024 - settembre 2027 <i>RENOVIT PUBLIC SOLUTIONS S.P.A.</i>	85,50	0,00	0,00	85,50	in attesa di fatture
1.03.02.09.008	3560.30	2024	913	CASA EX ECA servizio di conduzione, manutenzione ordinaria e assunzione del ruolo di terzo responsabile per gli impianti termici degli immobili in proprietà al comune di Villa Lagarina periodo ottobre 2024 - settembre 2027 <i>RENOVIT PUBLIC SOLUTIONS S.P.A.</i>	237,46	0,00	0,00	237,46	in attesa di fatture
1.03.02.09.008	3560.30	2024	1175	Impegno di spesa per il servizio di pulizia settimanale del vano scala degli appartamenti comunali siti in via Cavolavilla nell'abitato di Villa Lagarina.CIG. B4D889316C <i>P E P. PULIZIE di SENE PULCHERIE HYACINTHE</i>	61,00	0,00	0,00	61,00	in attesa di fatture
1.03.02.09.009	3355.95	2024	586	Impegno di spesa per il servizio di controllo periodico, revisione programmata, sostituzione a fronte del collaudo degli apparecchiamenti antincendio presenti all'interno degli immobili comunali comprensivo inoltre del canone di manutenzione degli impianti antintrusione per il triennio 2024-2025-2026.CIG. B1A5B80835 <i>WEGHER s.r.l.</i>	2.871,27	1.435,64	0,00	1.435,63	
1.03.02.09.009	3355.95	2024	616	Impegno di spesa per il servizio di manutenzione, verifica ed assistenza degli impianti di sollevamento a servizio degli stabili comunali per il triennio 01.06.2024 - 31.12.2026 per il comune di Villa Lagarina.CIG. B1CBBF6661 <i>ESSEFFE &amp; VEA SRL</i>	375,76	107,36	0,00	268,40	
1.03.02.09.009	3355.95	2024	860	servizio conduzione caldaie 2024-2027 <i>RENOVIT PUBLIC SOLUTIONS S.P.A.</i>	213,71	0,00	0,00	213,71	
1.03.02.09.009	3357.95	2024	25	manutenzione apparecchiature antincendio ed emergenza presso edifici Comunali per il triennio 2021-2024 palazzo libera 2024 <i>SERVIZI ANTINCENDIO S.N.C.</i>	22,00	0,00	0,00	22,00	
1.03.02.09.009	3357.95	2024	857	servizio conduzione caldaie 2024-2027 <i>RENOVIT PUBLIC SOLUTIONS S.P.A.</i>	237,46	0,00	0,00	237,46	
1.03.02.09.011	3200.30	2024	871	Impegno di spesa per il servizio di tagliando con sostituzione materiali di consumo e revisione ministeriale per il mezzo Suzuki Ignis Hybrid targa FZ914BD al servizio degli uffici comunali.CIG. B32D95B49B <i>TRINCO UGO S.N.C. di Trinco Alessandro e Alberto</i>	392,38	299,12	0,00	93,26	in attesa di fatture
1.03.02.09.011	3200.30	2024	1105	Impegno di spesa per il servizio di revisione ministeriale e riparazioni in manutenzione ordinaria e straordinaria del mezzo Piaggio Porter II targa DT323DD in dotazione al cantiere comunale.CIG. B4981C7D71 <i>AUTOFFICINA PIZ</i>	220,30	0,00	0,00	220,30	in attesa di fatture
1.03.02.09.011	3200.30	2024	1170	Impegno di spesa il servizio di manutenzione ordinaria e di manutenzione straordinaria del mezzo Iveco Bonetti targa AMD774 in dotazione al cantiere comunale del Comune di Villa Lagarina.CIG. B4CE76C4B7 <i>AUTOFFICINA SPECIAL AUTO di Efreim Folgarait</i>	198,48	0,00	0,00	198,48	in attesa di fatture
1.03.02.09.011	3455.30	2024	1080	Impegno di spesa per la fornitura e posa in opera di segnaletica verticale e di un dosso rallentatore sul territorio comunale.CIG. B47C875DOC <i>LA SEGNALETICA di STIZ ALESSANDRO SNC</i>	120,00	0,00	0,00	120,00	in attesa di fatture

## Residui passivi al 31/12/2024

## Titolo 1 Spese correnti

Piano finanziario	Capitolo	Anno	Numero	Oggetto/Beneficiario	Importo impegno	Importo mandato	Importo rettifiche	Importo da conservare	Note
1.03.02.09.011	3460.30	2024	188	servizio sgombero neve e trattamento di sabbatura e salatura strade comunali stagioni invernali 2023/2024,2024/2025 e 2025/2026 periodo dal 01 novembre al 31 marzo di ogni annualità – Zona 1 Castellano-Cei-Bellaria <i>GIORDANI LORIS</i>	15.738,00	872,40	0,00	14.865,60	in attesa di fatture
1.03.02.09.011	3460.30	2024	189	servizio di sgombero neve e trattamento di sabbatura e salatura strade comunali stagioni invernali 2023/2024,2024/2025 e 2025/2026 periodo dal 01 novembre al 31 marzo di ogni annualità – Zona 3 Villa Lagarina-Piazzo <i>AZIENDA AGRICOLA BALDO EMANUELE</i>	11.468,00	2.364,90	0,00	9.103,10	in attesa di fatture
1.03.02.09.011	3460.30	2024	190	servizio sgombero neve e trattamento di sabbatura e salatura strade comunali stagioni invernali 2023/2024,2024/2025 e 2025/2026 periodo dal 01 novembre al 31 marzo di ogni annualità – Zona 2 Pedersano-Cesuino <i>GIORDANI NICOLO'</i>	12.688,00	983,60	0,00	11.704,40	in attesa di fatture
1.03.02.09.011	3485.20	2024	1042	Accettazione della donazione e del trasporto in Piazza Santa Maria Assunta nell'abitato di Villa Lagarina e in piazza S. Iazzaro nell'abitato di Pedersano di n.2 alberi di Natale del Comune da parte dell'Asuc di Pedersano e conseguente impegno per il rimborso spese di trasporto. <i>A.S.U.C. PEDERSANO</i>	150,00	0,00	0,00	150,00	in liquidazione
1.03.02.09.011	3485.20	2024	1061	Impegno di spesa per il servizio di nolo a freddo piattaforma aerea autocarrata articolata per il montaggio e smontaggio delle luminarie natalizie lungo il territorio comunale.CIG. B465992957 <i>IDEA NOLEGGIO S.R.L.</i>	790,76	0,00	0,00	790,76	in liquidazione
1.03.02.09.011	3900.30	2022	817	Impegno di spesa per il servizio di scavo e ricerca di una perdita sulla condotta dell'acquedotto comunale in Località Daiano nell'abitato di Castellano.CIG. ZB53735422 <i>SCA. M.F.LLI GIORDANI S.N.C.</i>	488,00	0,00	0,00	488,00	in attesa di fatture
1.03.02.09.011	3900.30	2022	842	servizio di telecontrollo dei serbatoi e degli impianti legati alla fornitura di acqua potabile agli acquedotti comunali 2022 <i>NOVARETI SPA</i>	3.660,00	0,00	0,00	3.660,00	in attesa di fatture
1.03.02.09.011	3900.30	2024	4	servizio gestione analisi acque triennio 2024 <i>ECOOPERA SOCIETA' COOPERATIVA</i>	3.373,91	2.689,96	0,00	683,95	in attesa di fatture
1.03.02.09.011	3900.30	2024	736	Impegno di spesa per il servizio di gestione dei prelievi e delle relative analisi delle acque destinate al consumo umano erogate dall'acquedotto comunale per il periodo da luglio 2024 al 30 giugno 2027.CIG. B26007D57C <i>ECOOPERA SOCIETA' COOPERATIVA</i>	3.820,19	3.200,42	0,00	619,77	in attesa di fatture
1.03.02.09.011	3920.30	2020	925	Integrazione impegno di spesa per pulizia tratti fognatura e pulizia caditoie delle acque bianche - ditta Ecoservice <i>ECO SERVICE Srl</i>	181,65	0,00	0,00	181,65	
1.03.02.09.011	3920.30	2024	102	Affidamento incarico per la manutenzione mensile comprensivo di svuotamento e smaltimento materiale di risulta della stazione di pompaggio acque nere in loc. Giardini nell'abitato di Villa Lagarina pe <i>Avio Service s.r.l.</i>	3.969,34	3.334,71	-250,85	383,78	
1.03.02.09.011	6700.30	2024	424	giri in compensazione produzione energia prodotta con fotovoltaico 2024 <i>GESTORE DEI SERVIZI ELETTRICI</i>	2.327,96	1.785,01	0,00	542,95	attesa fattura

## Residui passivi al 31/12/2024

## Titolo 1 Spese correnti

Piano finanziario	Capitolo	Anno	Numero	Oggetto/Beneficiario	Importo impegno	Importo mandato	Importo rettifiche	Importo da conservare	Note
1.03.02.09.012	3390.30	2023	1220	Impegno di spesa per l'affido dell'incarico di elaborazione e deposito attestazione di rinnovo periodico di conformità antincendio presso il Servizio Antincendi e Protezione Civile della Provincia Autonoma di Trento per la centrale termica a servizio dell'immobile p.ed. 589-282 in C.C. Castellano.CIG. ZD13DDDA98 <i>CASSA PROVINCIALE ANTINCENDI - SERV.TESORERIA TRENTO</i>	50,00	0,00	0,00	50,00	in attesa di fatture
1.03.02.09.012	6700.30	2024	200	contratto gestione centralina acquedotto 2023 + aggiornamento istat anno 2022 <i>DOLOMITI ENERGIA HOLDING SPA</i>	10.650,00	0,00	0,00	10.650,00	attesa fattura
1.03.02.11.008	3650	2024	274	Servizio elaborazione stipendi e invii telematici 2024 <i>CBA DR S.T.P. A R.L.</i>	2.989,00	3.005,71	400,00	383,29	attesa fattura
1.03.02.11.999	3670	2024	1191	Rinnovo Attestato di prestazione energetica casa Grandi Pedersano. CIG: B4E4F82BB3 <i>STUDIO PROGETTAZIONI TERMOTECNICHE BONI DOTT. PER. IND. MAURIZIO</i>	564,41	0,00	0,00	564,41	attesa fattura
1.03.02.11.999	3690	2024	95	Affidamento incarico di direttore responsabile per un numero/anno del notiziario comunale per il triennio 2022-2024 - anno 2022 <i>RUDARI GIANCARLO</i>	600,00	0,00	0,00	600,00	attesa fattura
1.03.02.12.002	3700	2021	557	Intervento D.D.D anno 2021 ex 19 "Progetti occupazionali lavori socialmente utili - riordino archivi edilizia privata" <i>JOB'S COOPERATIVA SOCIALE</i>	0,01	0,00	0,00	0,01	
1.03.02.12.002	3700	2024	89	Interventi 3.3.D, annualità 2022-2023-2024 relativi al "Riordino degli archivi: scansione e digitalizzazione delle pratiche edilizie del Servizio Sviluppo Urbanistico del Territorio – Edilizia Priva <i>VALES Società Cooperativa Sociale</i>	18.311,01	17.287,85	0,00	1.023,16	in liquidazione
1.03.02.12.002	3700	2024	482	L.P. 23/90 impegno di spesa di compartecipazione al costo del personale per l'anno 2024. Attività di custodia, progettone stabile. <i>CONSORZIO LAVORO AMBIENTE Scarl</i>	273,81	0,00	0,00	273,81	in liquidazione
1.03.02.12.002	3700.1	2024	90	Interventi 3.3.D, annualità 2022-2023-2024 relativi ad "Abbellimento urbano e rurale: manutenzione del verde e decoro urbano" - CIG 917856469F CUP: B51E22000130007 <i>LE COSTE - COOPERATIVA SOCIALE</i>	79.100,67	63.244,00	0,00	15.856,67	in liquidazione
1.03.02.12.002	3700.1	2024	459	L.P. 23/90 impegno di spesa di compartecipazione al costo del personale per l'anno 2024. Interventi di manutenzione aree verdi e sentieri, progettone stagionale. <i>CONSORZIO LAVORO AMBIENTE Scarl</i>	15.910,02	9.546,02	0,00	6.364,00	in liquidazione
1.03.02.12.002	3700.2	2024	481	L.P. 23/90 impegno di spesa di compartecipazione al costo del personale per l'anno 2024. Attività di custodia, progettone stabile. <i>CONSORZIO LAVORO AMBIENTE Scarl</i>	11.038,03	4.465,18	0,00	6.572,85	in liquidazione
1.03.02.13.002	2350.35	2024	51	Servizio di pulizia scuole elementari 2024 <i>P E P. PULIZIE di SENE PULCHERIE HYACINTHE</i>	23.967,70	21.970,41	0,00	1.997,29	in liquidazione
1.03.02.13.002	2350.35	2024	847	Impegno di spesa per il servizio di pulizia delle palestre della scuola primaria "Paride Lodron" e della scuola secondaria di primo grado "Anna Frank" nell'abitato di Villa Lagarina- periodo 16 settembre 2024 – 31 gennaio 2025.CIG. B30F61ECB3 <i>P E P. PULIZIE di SENE PULCHERIE HYACINTHE</i>	956,48	922,32	0,00	34,16	in liquidazione
1.03.02.13.002	3190.35	2024	48	servizio pulizia uffici comunali e cantiere 2024 <i>P E P. PULIZIE di SENE PULCHERIE HYACINTHE</i>	13.641,32	12.362,13	0,00	1.279,19	attesa fattura

## Residui passivi al 31/12/2024

## Titolo 1 Spese correnti

Piano finanziario	Capitolo	Anno	Numero	Oggetto/Beneficiario	Importo impegno	Importo mandato	Importo rettifiche	Importo da conservare	Note
1.03.02.13.002	3260.35	2024	47	Servizio di pulizia 2024 <i>P E P. PULIZIE di SENE PULCHERIE HYACINTHE</i>	416,84	382,14	0,00	34,70	in liquidazione
1.03.02.13.002	3260.35	2024	846	Impegno di spesa per il servizio di pulizia delle palestre della scuola primaria "Paride Lodron" e della scuola secondaria di primo grado "Anna Frank" nell'abitato di Villa Lagarina- periodo 16 settembre 2024 – 31 gennaio 2025.CIG. B30F61ECB3 <i>P E P. PULIZIE di SENE PULCHERIE HYACINTHE</i>	1.434,72	956,48	0,00	478,24	in liquidazione
1.03.02.13.002	3350.35	2024	49	Servizio di pulizia immobili diversi comunali 2024 <i>P E P. PULIZIE di SENE PULCHERIE HYACINTHE</i>	5.491,02	4.928,22	0,00	562,80	attesa fattura
1.03.02.13.002	3570.35	2024	50	servizio pulizia ambulatori medici 2024 <i>P E P. PULIZIE di SENE PULCHERIE HYACINTHE</i>	5.418,79	4.967,27	0,00	451,52	in liquidazione
1.03.02.13.002	3570.35	2024	87	Servizio di pulizia immobili comunali 2022 - 2025 - 2024 <i>P E P. PULIZIE di SENE PULCHERIE HYACINTHE</i>	114,81	95,70	0,00	19,11	in liquidazione
1.03.02.13.999	3490.30	2024	595	Impegno di spesa per il servizio di controllo periodico, revisione programmata, sostituzione a fronte del collaudo degli apprestamenti antincendio presenti all'interno degli immobili comunali comprensivo inoltre del canone di manutenzione degli impianti antintrusione per il triennio 2024-2025-2026.CIG. B1A5B80835 <i>WEGHER s.r.l.</i>	189,42	89,50	0,00	99,92	in attesa di fattura
1.03.02.13.999	3905	2024	399	Impegno di spesa per il servizio di lettura contatori acqua potabile per gli anni 2024-2025.CIG. B078FE811B <i>iNova Srl</i>	6.496,50	0,00	0,00	6.496,50	in liquidazione
1.03.02.15.001	4200	2024	1092	quota annuale servizio trasporto urbano <i>COMUNITA' DELLA VALLAGARINA</i>	46.645,51	0,00	0,00	46.645,51	attesa rendicontazione
1.03.02.15.004	4250	2024	763	corrispettivo servizio di gestione raccolta trasporto e smaltimento rifiuti 2024 <i>COMUNITA' DELLA VALLAGARINA</i>	405.215,60	0,00	0,00	405.215,60	attesa rendicontazione
1.03.02.15.008	4160	2024	806	Impegno di spesa a carico del Comune di Villa Lagarina per spese di degenza di assistito presso la APSP 'Cesare Benedetti' di Mori (TN) per il periodo 1 luglio – 30 novembre 2024 <i>A.P.S.P. "CESARE BENEDETTI"</i>	7.825,24	7.621,36	0,00	203,88	attesa rendicontazione
1.03.02.15.008	4160	2024	1036	Impegno di spesa a carico del Comune di Villa Lagarina per spese di degenza di assistito presso la APSP 'Cesare Benedetti' di Mori (TN) - dicembre 2024 e sino alla degenza in stato di bisogno economico <i>A.P.S.P. "CESARE BENEDETTI"</i>	1.585,48	0,00	0,00	1.585,48	attesa rendicontazione
1.03.02.15.010	4100	2023	1117	impegno per convenzione accoglimento bimbi nido sovracomunale 2023 <i>COMUNE DI POMAROLO</i>	6.450,00	5.841,98	0,00	608,02	attesa rendicontazione
1.03.02.15.010	4100	2024	769	impegno per convenzione accoglimento bimbi nido sovracomunale 2024 <i>COMUNE DI POMAROLO</i>	8.000,00	0,00	0,00	8.000,00	attesa rendicontazione
1.03.02.15.013	3950	2024	615	fatturazione su canone riscosso 2024 <i>DIVERSI</i>	215.000,00	0,00	0,00	215.000,00	in liquidazione

## Residui passivi al 31/12/2024

## Titolo 1 Spese correnti

Piano finanziario	Capitolo	Anno	Numero	Oggetto/Beneficiario	Importo impegno	Importo mandato	Importo rettifiche	Importo da conservare	Note
1.03.02.15.999	4150	2024	775	Attivazione di attività extra scolastiche (dopo - scuola: anno scolastico 2024 - 2025) rivolte agli alunni della Scuola primaria 'Paride Lodron' e secondaria di primo grado 'Anna Frank' dell'Istituto Comprensivo di Villa Lagarina. Affidamento diretto della gestione all'Associazione Ubalda Bettini Girella o.n.l.u.s. - CIG: B290C7B0FD <i>ASSOCIAZIONE UBALDA BETTINI GIRELLA o.n.l.u.s.</i>	1.319,00	0,00	0,00	1.319,00	in liquidazione
1.03.02.15.999	5703.1	2024	1147	Impegno di spesa per la realizzazione di attività sociali, organizzazione di un corso di ballo sociale. CIG B4B6AED5EA <i>NEW STYLE DANCE A.D.D.S.</i>	1.220,00	0,00	0,00	1.220,00	in attesa fatture
1.03.02.15.999	5703.1	2024	1151	Impegno di spesa per la realizzazione di attività sociali: organizzazione di passeggiate Nordic Walking con istruttore SINW sul territorio del comune di Villa Lagarina, Pomarolo e Nogaredo. CIG B4B6C9B8C2 <i>NICOLI DAVID</i>	1.464,00	0,00	0,00	1.464,00	in attesa fatture
1.03.02.15.999	5703.1	2024	1152	Impegno di spesa per la realizzazione di attività sociali: organizzazione di n. 3 incontri 'genitori figli - insieme è più bello'. CIG B4B6E5A9A2 <i>DE MATTHAEIS MICHELE</i>	852,00	0,00	0,00	852,00	in attesa fatture
1.03.02.16.001	4270	2015	307	Spese registrazione contratto compravendita Castellano <i>DIVERSI FORNITORI</i>	99,00	0,00	0,00	99,00	
1.03.02.16.002	4280	2023	804	rimborso spese notifica <i>DIVERSI</i>	20,00	0,00	0,00	20,00	attesa rendicontazione
1.03.02.16.002	4280	2024	134	Assunzione impegno di spesa per affidamento del servizio di affrancatura e spedizione a Poste Italiane S.p.A. (CIG ZE33C0BE00) per il periodo 01/08/2023 - 31/12/2026. <i>POSTE ITALIANE S.p.A.</i>	1.380,00	1.323,29	596,86	653,57	attesa rendicontazione
1.03.02.16.002	4280	2024	1190	Inesigibilità anno 2024 Trentino Riscossioni <i>TRENTINO RISCOSSIONI SPA</i>	11,10	0,00	0,00	11,10	attesa fattura
1.03.02.17.002	4300	2023	780	Addebiti sdd <i>NEXI</i>	404,69	6,23	0,00	398,46	in liquidazione
1.03.02.17.002	4300	2023	1241	spese gestione pos 4 trimestre 2023 <i>NEXI</i>	110,00	0,00	0,00	110,00	in liquidazione
1.03.02.17.002	4300	2024	1107	Presa d'atto e contestuale liquidazione delle spese per il servizio Tesoreria per addebito di spese per bolli, canoni e commissioni bancomat pos novembre e dicembre 2024 <i>Credit Agricole Italia S.p.A.</i>	76,92	76,92	62,89	62,89	in liquidazione
1.03.02.17.002	4300	2024	1174	Compenso per il servizio di tesoreria anno 2024.- <i>Credit Agricole Italia S.p.A.</i>	3.000,00	0,00	0,00	3.000,00	attesa fattura
1.03.02.18.001	4350	2024	498	Integrazione incarico e impegno di spesa per visite mediche ed esami specialistici suppletivi svolti dal medico del lavoro competente Maurizio Cognola.CIG. B12AB8834D <i>COGNOLA MAURIZIO</i>	335,80	73,95	0,00	261,85	in attesa di fatture
1.03.02.19.001	4400	2021	72	Servizio per la messa in disponibilità degli Enti soci di strumenti di videoconferenza per l'organizzazione da remoto delle sedute degli Organi - TRENTINO DIGITALE <i>TRENTINO DIGITALE SPA</i>	359,90	0,00	0,00	359,90	in attesa fattura

## Residui passivi al 31/12/2024

## Titolo 1 Spese correnti

Piano finanziario	Capitolo	Anno	Numero	Oggetto/Beneficiario	Importo impegno	Importo mandato	Importo rettifiche	Importo da conservare	Note
1.03.02.19.001	4400	2021	303	Servizio wi-fi centro scuola musicale anno 2021 - Trentino Digitale <i>TRENTINO DIGITALE SPA</i>	231,99	0,00	0,00	231,99	in attesa fattura
1.03.02.19.001	4400	2022	990	Attivazione, acquisto e rinnovo della firma digitale Funzionari del comune di Villa Lagarina, necessaria per le varie funzioni in ottemperanza alle normative e adempimenti connessi alla digitalizzazio <i>INFOCERT Spa</i>	68,95	0,00	0,00	68,95	in attesa fattura
1.03.02.19.001	4400	2023	254	Affido incarico per la conservazione digitale dei documenti di tesoreria - ditta Noviservice s.r.l. <i>Noviservice</i>	526,92	0,00	0,00	526,92	in attesa di fattura
1.03.02.19.001	4400	2023	808	Trasferimento caselle PEC villalagarina@legalmail.it e ragioneria@legalmail.it da Infocert spa a Trentino digitale. <i>TRENTINO DIGITALE SPA</i>	51,24	0,00	0,00	51,24	in attesa di fattura
1.03.02.19.001	4400	2023	950	Assunzione impegno di spesa per attivazione nuovi badge forniti dalla ditta DAY Ristoservice S.p.A.. <i>ZUCCHETTI HEALTHCARE S.r.l.</i>	411,75	0,00	0,00	411,75	in attesa di fattura
1.03.02.19.001	4400	2023	992	Rinnovo della firma digitale amministratori del comune di Villa Lagarina, necessaria per le varie funzioni in ottemperanza alle normative e adempimenti connessi alla digitalizzazione dei processi e documenti nelle pubbliche amministrazioni. CIG.Z5E3BFA604 <i>Giuffrè Francis Lefebvre S.p.A.</i>	97,60	0,00	0,00	97,60	in attesa fatture
1.03.02.19.001	4400	2024	91	Affido alla ditta Dedagroup Public Services Srl di Trento del contratto di canoni di manutenzione, assistenza telefonica e tele assistenza per gli anni 2022-2023-2024 per la gestione della contabilità <i>DEDA NEXT S.r.l.</i>	19.004,36	17.948,02	0,00	1.056,34	in liquidazione
1.03.02.19.001	4400	2024	93	accessi hosting presenze portale 2024 <i>ZUCCHETTI HEALTHCARE S.r.l.</i>	500,81	214,36	0,00	286,45	in attesa di fattura
1.03.02.19.001	4400	2024	100	Affido alla ditta CEA S.R.L. servizi assistenza tecnico-informatica per triennio 2024 <i>CEA S.R.L.</i>	5.032,50	4.982,22	0,00	50,28	in attesa fatture
1.03.02.19.001	4400	2024	101	Affido incarico per la conservazione digitale dei documenti di tesoreria - ditta Noviservice s.r.l. - 2024 <i>Noviservice</i>	1.131,31	305,00	0,00	826,31	in liquidazione
1.03.02.19.001	4400	2024	323	Servizio di assistenza anno 2024 Civilianext - attività di backoffice ditta Deda Next di Trento <i>DEDA NEXT S.r.l.</i>	1.281,00	256,20	0,00	1.024,80	in liquidazione
1.03.02.19.001	4400	2024	577	Affido incarico ruolo di amministratore di sistema e analisi delle misure minime ICT AGID maggio - dicembre 2024 <i>CEA S.R.L.</i>	1.515,24	1.295,64	0,00	219,60	in attesa fatture
1.03.02.19.001	4400	2024	748	Attivazione e acquisto della firma digitale per presidente del consiglio comunale di Villa Lagarina, necessaria per le varie funzioni in ottemperanza alle normative e adempimenti connessi alla digitalizzazione dei processi e documenti nelle pubbliche amministrazioni. CIG: B2779944B0 <i>Giuffrè Francis Lefebvre S.p.A.</i>	109,80	0,00	0,00	109,80	in liquidazione
1.03.02.19.001	4400	2024	1031	Rinnovo supporto premium annuale Macrium Reflect 8 per il server comunale 11/2024 - 11/2025 CIG: B4395DD4A8 <i>CEA S.R.L.</i>	11,48	0,00	0,00	11,48	in liquidazione

## Residui passivi al 31/12/2024

## Titolo 1 Spese correnti

Piano finanziario	Capitolo	Anno	Numero	Oggetto/Beneficiario	Importo impegno	Importo mandato	Importo rettifiche	Importo da conservare	Note
1.03.02.19.999	4420	2024	210	Affido incarico di erogazione del sito internet istituzionale dell'Ente, basato sul software ComunWEB per l'anno 2024. <i>CONSORZIO DEI COMUNI TARENTINI soc. coop.</i>	2.343,62	0,00	0,00	2.343,62	in attesa di fattura
1.03.02.99.003	3310	2024	292	Impegno di spesa per la quota associativa anno 2024 di adesione al F.A.I. Fondo Ambiente Italiano <i>FONDO PER L' AMBIENTE ITALIANO F.A.I.</i>	40,00	0,00	0,00	40,00	in attesa di fattura
1.03.02.99.003	4550	2022	1192	Impegno di spesa della quota associativa anno 2022: "APT Rovereto, Vallagarina e Monte Baldo s.cons. arl" <i>AZIENDA PER IL TURISMO ROVERETO VALLAGARINA E MONTE BALDO S.c.a.r.l.</i>	500,00	0,00	0,00	500,00	in attesa di fattura
1.03.02.99.999	3363	2024	747	Impegno di spesa per il servizio di ritiro e smaltimento presso centro autorizzato di rifiuto autoprodotti classificato per vari CER depositati presso i magazzini comunali. <i>ECO SERVICE Srl</i>	4.400,00	902,19	0,00	3.497,81	
1.03.02.99.999	3470.30	2024	734	Impegno di spesa per il servizio di necroforo fossore e di generale manutenzione del decoro presso i cimiteri di Castellano e Pedersano per il periodo da luglio 2024 al 31/12/2026.CIG. B254CEF923 <i>SCRINZI DAMIANO IMPRESA EDILE</i>	5.133,15	5.118,61	0,00	14,54	in attesa di fattura
1.03.02.99.999	3470.30	2024	1050	Integrazione impegno di spesa per il servizio di necroforo fossore e di generale manutenzione del decoro presso i cimiteri di Castellano e Pedersano per l'anno 2024.CIG. B456BFEB16 <i>SCRINZI DAMIANO IMPRESA EDILE</i>	2.068,70	0,00	0,00	2.068,70	in attesa di fattura
1.03.02.99.999	3565.95	2024	26	manutenzione apparecchiature antincendio ed emergenza presso edifici Comunali per il triennio 2021-2024 scuola musicale 2024 <i>SERVIZI ANTINCENDIO S.N.C.</i>	11,88	0,00	0,00	11,88	in attesa di fattura
1.03.02.99.999	4500	2022	667	Presentazione e pagamento MUD 2022 (dati 2021) <i>CAMERA DI COMMERCIO INDUSTRIA ARTIGIANATO E AGRICOLTURA - TRENTO</i>	30,00	0,00	0,00	30,00	in attesa fatture
1.03.02.99.999	4510	2024	676	convenzione canile Rovereto <i>COMUNE DI ROVERETO</i>	700,00	0,00	0,00	700,00	attesa rendicontazione
1.03.02.99.999	4590	2020	727	Affido incarico e relativo impegno di spesa a favore dell'Associazione Energie Alternative per organizzazione colonia estiva diurna anno 2020 <i>APS ENERGIE ALTERNATIVE</i>	1.932,00	0,00	0,00	1.932,00	
1.03.02.99.999	4590	2024	83	colonia estiva "R...estate bambini" per bambini/e dai 6 agli 11 anni dei Comuni di Pomarolo, Nogaredo e Villa Lagarina nel periodo giugno/luglio e settembre 2022 - 2024. <i>COOPERATIVA SOCIALE VILLA MARIA ONLUS</i>	7.577,57	0,00	1.546,91	9.124,48	in attesa di rendiconto
1.03.02.99.999	4610	2024	6	servizio di gestione campo sportivo 2024 <i>A.S.D. VALLAGARINA s.c.a.r.l.</i>	11.555,57	13.333,25	4.444,43	2.666,75	in attesa di fattura
1.03.02.99.999	4700	2024	182	Impegno re-imputato dall'esercizio 2023: incarico esterno rilevatori statistici per il Censimento Permanente della Popolazione e delle Abitazioni per l'anno 2023. Spesa presunta per gli incarichi per l'anno 2023 <i>TSAPYAK IRYNA</i>	1.150,10	349,00	0,00	801,10	
1.03.02.99.999	4700	2024	183	Impegno re-imputato dall'esercizio 2023: incarico esterno rilevatori statistici per il Censimento Permanente della Popolazione e delle Abitazioni per l'anno 2023 <i>GRAZIOLA ANGELA</i>	1.150,10	270,00	0,00	880,10	

## Residui passivi al 31/12/2024

## Titolo 1 Spese correnti

Piano finanziario	Capitolo	Anno	Numero	Oggetto/Beneficiario	Importo impegno	Importo mandato	Importo rettifiche	Importo da conservare	Note
1.03.02.99.999	4700	2024	519	Affidamento incarico esterno di rilevatore statistico per il Censimento Permanente della Popolazione e delle Abitazioni per l'anno 2024 <i>CREDITORI DIVERSI</i>	1.089,00	0,00	0,00	1.089,00	attesa rendicontazione
1.04.01.02.001	4800	2020	1348	Ripartizione, liquidazione e versamento diritti di segreteria 4° trimestre 2020.- <i>PROVINCIA AUTONOMA DI TRENTO</i>	8,09	0,00	0,00	8,09	
1.04.01.02.001	4800	2024	906	Ripartizione, liquidazione e versamento diritti di segreteria 3° trimestre 2024.- <i>PROVINCIA AUTONOMA DI TRENTO</i>	3,28	0,00	0,00	3,28	in rendicontazione
1.04.01.02.001	4800	2024	1208	Ripartizione, liquidazione e versamento diritti di segreteria 4° trimestre 2024.- <i>PROVINCIA AUTONOMA DI TRENTO</i>	106,05	0,00	0,00	106,05	in rendicontazione
1.04.01.02.003	4850	2024	439	Impegno di spesa e contestuale liquidazione spese di funzionamento della Commissione elettorale circondariale anno 2023 <i>COMUNE DI ROVERETO</i>	327,01	0,00	0,00	327,01	
1.04.01.02.003	5000	2024	536	Gestione custodia forestale 2024 <i>COMUNE DI MORI</i>	4.000,00	0,00	0,00	4.000,00	in rendicontazione
1.04.01.02.003	5050	2022	1059	quota annuale partecipazione al Patto del Bondone come da convenzione <i>COMUNE DI TRENTO</i>	1.000,00	0,00	0,00	1.000,00	attesa rendicontazione
1.04.01.02.003	5050	2023	1185	quota di compartecipazione come da patto-convenzione <i>COMUNE DI TRENTO</i>	1.000,00	0,00	0,00	1.000,00	attesa rendicontazione
1.04.01.02.003	5050	2024	1093	impegno di spesa patto del bondone - quota del Comune <i>COMUNE DI TRENTO</i>	5.000,00	0,00	0,00	5.000,00	attesa rendicontazione
1.04.01.02.003	5100	2024	1094	quota annuale biblioteca convenzionata 2024 <i>COMUNE DI VOLANO</i>	13.758,58	0,00	0,00	13.758,58	in attesa di rendiconto
1.04.01.02.003	5200	2024	1097	saldo quota spese pro capite manutenzione e gestione cimitero <i>COMUNE DI NOGAREDO</i>	3.000,00	0,00	0,00	3.000,00	in attesa di rendiconto
1.04.01.02.003	5300	2024	1095	quota annuale convenzione polizia locale <i>COMUNE DI ROVERETO</i>	45.750,00	0,00	0,00	45.750,00	in attesa di fattura
1.04.01.02.003	5350	2024	840	Compartecipazione alle attività del Piano Giovani di Zona Destra Adige 2024 – adozione dell'impegno di spesa. <i>COMUNE DI NOGAREDO</i>	4.000,00	0,00	-103,00	3.897,00	
1.04.01.02.999	4260	2024	494	Quota 2024 servizio gestione tributi comunali <i>COMUNITA' DELLA VALLAGARINA</i>	40.000,00	17.524,74	0,00	22.475,26	in rendicontazione
1.04.01.04.001	3260	2024	1096	contributo annuale scuola media <i>ISTITUTO COMPRENSIVO SCUOLA ELEMENTARE E MEDIA VILLA LAGARINA</i>	8.264,00	0,00	0,00	8.264,00	in rendicontazione
1.04.02.05.999	5665	2024	155	interventi sostitutivi del Comune per la TA.RI 2° semestre 2023 <i>TRENTINO RISCOSSIONI SPA</i>	3.620,00	0,00	0,00	3.620,00	attesa fattura
1.04.02.05.999	5665	2024	842	sostituzioni tari 2024 1 parte <i>TRENTINO RISCOSSIONI SPA</i>	1.380,00	0,00	0,00	1.380,00	attesa fattura
1.04.03.99.999	5600	2024	442	Contributo attività 2024 <i>SCUOLA MUSICALE "JAN NOVAK" S.C.A.R.L.</i>	22.000,00	15.400,00	0,00	6.600,00	attesa rendicontazione

## Residui passivi al 31/12/2024

## Titolo 1 Spese correnti

Piano finanziario	Capitolo	Anno	Numero	Oggetto/Beneficiario	Importo impegno	Importo mandato	Importo rettifiche	Importo da conservare	Note
1.04.03.99.999	5610	2023	1187	compartecipazione attività promozionali 2023 <i>AZIENDA PER IL TURISMO ROVERETO VALLAGARINA E MONTE BALDO S.c.a.r.l.</i>	1.200,00	480,00	0,00	720,00	in attesa di fattura
1.04.03.99.999	5610	2024	1199	quota di compartecipazione all'attività <i>AZIENDA PER IL TURISMO ROVERETO VALLAGARINA E MONTE BALDO S.c.a.r.l.</i>	1.200,00	0,00	0,00	1.200,00	in attesa di fattura
1.04.04.01.001	5055	2023	830	Contributo straordinario per la festa degli alberi <i>PRO LOCO DI PEDERSANO</i>	400,00	0,00	0,00	400,00	in attesa di rendiconto
1.04.04.01.001	5610.1	2022	648	'APT Rovereto, Vallagarina e Monte Baldo s. cons. a.r.l.': impegno della quota di compartecipazione all'attività per l'anno 2022. <i>AZIENDA PER IL TURISMO ROVERETO VALLAGARINA E MONTE BALDO S.c.a.r.l.</i>	1.000,00	0,00	0,00	1.000,00	in attesa di fattura
1.04.04.01.001	5610.1	2024	1200	quota di compartecipazione annua 2024 <i>AZIENDA PER IL TURISMO ROVERETO VALLAGARINA E MONTE BALDO S.c.a.r.l.</i>	1.350,00	0,00	0,00	1.350,00	in attesa di fattura
1.04.04.01.001	5630	2019	749	Contributo alle spese di gestione della sede associativa anno 2019 - Pro Loco Castellano Cei Villa Lagarina <i>PRO LOCO CASTELLANO CEI</i>	1.230,00	0,00	0,00	1.230,00	
1.04.04.01.001	5630	2019	751	Contributo alle spese di gestione della sede associativa anno 2019 - Schutzen Kompanie <i>SCHUTZEN KOMPANIE CASTELAM</i>	300,00	0,00	0,00	300,00	
1.04.04.01.001	5630	2023	612	contributo attività 2023 <i>DIVERSI</i>	6.325,00	5.950,00	0,00	375,00	attesa rendicontazione
1.04.04.01.001	5630	2024	441	Contributo attività 2024 <i>DIVERSI</i>	11.400,00	7.990,00	0,00	3.410,00	attesa rendicontazione
1.04.04.01.001	5640	2023	610	contributo attività sportiva 2023/2024 <i>A.S.D. VALLAGARINA s.c.a.r.l.</i>	1.845,00	0,00	0,00	1.845,00	attesa rendicontazione
1.04.04.01.001	5640	2024	208	Contributo per l'organizzazione del 46° CROSS DELLA VALLAGARINA <i>UNIONE SPORTIVA QUERCIA - Associazione Sportiva Dilettantistica</i>	3.500,00	0,00	0,00	3.500,00	attesa rendicontazione
1.04.04.01.001	5640	2024	444	Contributi attività ordinarie 2024 <i>DIVERSI</i>	6.400,00	3.600,00	0,00	2.800,00	attesa rendicontazione
1.04.04.01.001	5640	2024	544	Concessione dei benefici economici relativi al piano delle attività sport del Comune di Villa Lagarina per la stagione sportiva 2024/2025 e contestuale liquidazione degli anticipi. <i>A.S.D. VALLAGARINA s.c.a.r.l.</i>	3.100,00	0,00	0,00	3.100,00	attesa rendicontazione
1.04.04.01.001	5660	2023	375	contributo per partecipazione cittadini di Villa all'università terza età 2023 <i>COMUNE DI NOGAREDO</i>	1.000,00	441,19	0,00	558,81	in attesa di rendiconto
1.04.04.01.001	5660	2024	193	Università della terza età e del tempo disponibile del Trentino attivata dal Comune di Nogaredo. Impegno di spesa "compartecipazione attività 2024" a favore del Comune di Nogaredo. <i>COMUNE DI NOGAREDO</i>	500,00	0,00	0,00	500,00	in attesa di rendiconto
1.09.02.01.001	5850	2024	564	Autorizzazione a rimborsi eccedenze generate da emissione di note di accredito e scarichi - assunzione del relativo impegno di spesa <i>TRENTINO RISCOSSIONI SPA</i>	1.837,56	0,00	0,00	1.837,56	in liquidazione

**Residui passivi al 31/12/2024****Titolo 1 Spese correnti**

Piano finanziario	Capitolo	Anno	Numero	Oggetto/Beneficiario	Importo impegno	Importo mandato	Importo rettifiche	Importo da conservare	Note
1.10.03.01.001	6500	2024	1195	IVA commerciale 4 trimestre 2024 <i>AGENZIA DELLE ENTRATE</i>	3.214,89	3.071,47	0,00	143,42	in liquidazione
1.10.99.99.999	6700	2023	740	Rimborso kwora centralina 2023 come da convenzione <i>CONSORZIO DI MIGLIORAMENTO FONDIARIO DI VILLA LAGARINA</i>	5.000,00	0,00	0,00	5.000,00	in attesa di rendiconto
1.10.99.99.999	6700	2024	1099	rimborso kw quota annuale sfruttamento sorgenti CMF <i>CONSORZIO DI MIGLIORAMENTO FONDIARIO DI VILLA LAGARINA</i>	5.000,00	0,00	0,00	5.000,00	in attesa di rendiconto
<b>Totale titolo 1</b>					<b>1.758.479,40</b>	<b>574.877,84</b>	<b>57.970,05</b>	<b>1.241.571,61</b>	

## Residui passivi al 31/12/2024

## Titolo 2 Spese in conto capitale

Piano finanziario	Capitolo	Anno	Numero	Oggetto/Beneficiario	Importo impegno	Importo mandato	Importo rettifiche	Importo da conservare	Note
2.02.01.01.001	7010	2024	1106	Impegno di spesa per il servizio di revisione ministeriale e riparazioni in manutenzione ordinaria e straordinaria del mezzo Piaggio Porter II targa DT323DD in dotazione al cantiere comunale.CIG. B4981C7D71 <i>AUTOFFICINA PIZ</i>	831,43	0,00	0,00	831,43	in attesa di fatture
2.02.01.01.001	7010	2024	1171	Impegno di spesa il servizio di manutenzione ordinaria e di manutenzione straordinaria del mezzo Iveco Bonetti targa AMD774 in dotazione al cantiere comunale del Comune di Villa Lagarina.CIG. B4CE76C4B7 <i>AUTOFFICINA SPECIAL AUTO di Efreim Folgarait</i>	1.850,92	0,00	0,00	1.850,92	in attesa di fatture
2.02.01.03.999	7205	2024	1159	Impegno di spesa la fornitura e posa in opera di pellicole di decorazione vetrate in adesivo polimerico effetto sabbiato sulle vetrate della saletta polifunzionale dell'immobile ex Bocciodromo.CIG. B4C79CABE9 <i>NEW ART 2.0 DI MADDALENA DELAITI</i>	691,08	0,00	0,00	691,08	in attesa di fatture
2.02.01.04.001	7100	2024	1054	Impegno di spesa la fornitura di videocamera per ispezioni tubature per l'acqua potabile e per la rete di fognatura comunale in diretta amministrazione ad opera del personale del cantiere comunale.CIG. B45ED23DE2 <i>SVAI S.R.L.</i>	2.846,26	0,00	0,00	2.846,26	
2.02.01.04.001	7100	2024	1067	Impegno di spesa la fornitura di un martello demolitore comprensiva di n. 3 scalpelli per le lavorazioni in diretta amministrazione sul territorio del Comune ad opera del personale del cantiere comunale.CIG. B46FB71DE1 <i>SIDERMORI snc di BELTRAMI F.LLI</i>	1.512,80	0,00	0,00	1.512,80	
2.02.01.04.001	7100	2024	1068	Impegno di spesa la fornitura di idropulitrice professionale per le operazioni di pulizia periodica delle vasche di accumulo dell'acquedotto in diretta amministrazione ad opera del personale del cantiere comunale.CIG. B46F534800 <i>CENTRO VENDITE GALVAGNI SNC</i>	1.649,69	0,00	0,00	1.649,69	
2.02.01.04.001	7100	2024	1154	Impegno di spesa la fornitura di un'aspirapolvere aspira liquidi da porre in disponibilità del personale del cantiere comunale per l'ordinaria manutenzione del magazzino comunale.CIG. B4C1C756CA <i>ZENI IMPIANTI SRL</i>	624,64	0,00	0,00	624,64	
2.02.01.04.002	8900	2024	569	Impegno di spesa relativo all'incarico aperto per il servizio verifica, manutenzione, riparazione della componentistica e dei macchinari facenti parte della centralina idroelettrica.CIG. B19107BDB7 <i>HYDRO DOLOMITI ENERGIA SRL</i>	2.270,00	1.376,39	-0,26	893,35	in attesa di fatture
2.02.01.04.002	8900	2024	1023	Impegno di spesa per il servizio di manutenzione straordinaria con sostituzione inverter guasto e sostituzione spinotti della corrente continua a servizio dei pannelli fotovoltaici installati presso il bocciodromo sito in via Giardini n1 nell'abitato di Villa Lagarina.CIG. B4279C1051 <i>ELETTROGROUP snc</i>	5.359,46	0,00	0,00	5.359,46	in attesa di fatture
2.02.01.04.002	8900	2024	1056	Impegno di spesa relativo all'incarico aperto per il servizio verifica, manutenzione, riparazione della componentistica e dei macchinari facenti parte della centralina idroelettrica.CIG. B19107BDB7 <i>HYDRO DOLOMITI ENERGIA SRL</i>	2.000,00	0,00	0,00	2.000,00	in attesa di fatture
2.02.01.05.999	7605	2024	1059	Impegno di spesa per la fornitura di contatori telecontrollati comprensiva di software di telelettura con scarico dati ogni 15 giorni da porre a servizio della rete acquedottistica comunale.CIG. B464EDA0EE <i>Apkappa S.r.l.</i>	20.322,21	0,00	0,00	20.322,21	attesa fattura

## Residui passivi al 31/12/2024

## Titolo 2 Spese in conto capitale

Piano finanziario	Capitolo	Anno	Numero	Oggetto/Beneficiario	Importo impegno	Importo mandato	Importo rettifiche	Importo da conservare	Note
2.02.01.09.001	7200	2024	1020	Impegno di spesa per il servizio di manutenzione straordinaria con sostituzione Superlucernario Velux presente all'interno del giro scale dell'immobile p.e.d.75 C.C. Pedersano sito in via San Rocco n17.CIG. B426EBE9FE <i>F.LLI DEBOLE MICHELE E MAURO s.n.c.</i>	1.805,60	0,00	0,00	1.805,60	
2.02.01.09.003	7200	2024	1123	Impegno di spesa per l'affido urgente per la sostituzione di un tratto di tubazione gas metano e la riparazione perdita nell'armadio contatore delle scuole medie "Anna Frank" di Villa Lagarina.CIG. B4A0CD1A8B <i>RENOVIT PUBLIC SOLUTIONS S.P.A.</i>	2.137,44	0,00	0,00	2.137,44	
2.02.01.09.003	7300	2024	792	Sostituzione di n.1 caldaia presso la centrale termica a servizio delle scuole elementari "Paride Lodron" <i>EDISON NEXT GOVERNMENT S.r.l.</i>	29.399,56	0,00	0,00	29.399,56	in attesa di fatture
2.02.01.09.003	7300	2024	1179	Impegno di spesa per fornitura di n.3 motori per le tapparelle avvolgibili da sostituire presso la scuola elementare "Paride Lodron" nell'abitato di Villa Lagarina.CIG. B4E3BCB6CA <i>ROVERPLASTIK SPA</i>	1.348,05	0,00	0,00	1.348,05	in attesa di fatture
2.02.01.09.003	7310	2024	1025	Impegno di spesa per l'affido dell'incarico di ricerca perdite su tubazioni del riscaldamento o altre tubazioni nel solaio presso la centrale termica a servizio delle scuole medie "Anna Frank" di Villa Lagarina.CIG. B437C9689D <i>RENOVIT PUBLIC SOLUTIONS S.P.A.</i>	817,40	0,00	0,00	817,40	in attesa di fatture
2.02.01.09.003	7315	2019	269	Impegno re-imputato dall'esercizio 2018 <i>DIVERSI FORNITORI</i>	1.899,32	0,00	0,00	1.899,32	
2.02.01.09.010	7600	2024	800	Impegno di spesa per le opere di manutenzione finalizzate all'implementazione del servizio di telecontrollo per l'acquedotto comunale con creazione di stazione centrale presso la sede municipale.CIG. B2BBFB7DAF <i>TECNOENERGIA SRL</i>	20.752,77	0,00	0,00	20.752,77	in attesa di fatture
2.02.01.09.010	7600	2024	801	Impegno di spesa per le opere di manutenzione finalizzate all'implementazione del servizio di telecontrollo per l'acquedotto comunale con creazione di stazione centrale presso la sede municipale.CIG. B2BBFB7DAF <i>TECNOENERGIA SRL</i>	19.409,63	0,00	0,00	19.409,63	in attesa di fatture
2.02.01.09.010	7600	2024	931	Impegno di spesa per il servizio di manutenzione con fornitura della sonda di livello alla vasca della sorgente di Daiano.CIG. B36FBCC8B1 <i>CORA ELETTROAUTOMAZIONI SRL</i>	1.471,93	0,00	0,00	1.471,93	in attesa di fatture
2.02.01.09.012	7850	2023	224	incarico di progettazione definitiva della porzione di rete ciclabile Destra Adige Lagarina (DAL) non di interesse provinciale e non ricadente nelle opere speciali come individuata nel Documento preli <i>COMUNE DI NOGAREDO</i>	7.307,00	6.011,87	0,00	1.295,13	in attesa di fatture
2.02.01.09.012	7850	2024	1100	Rete Ciclabile Destra Adige Lagarina impegno di spesa progettazione esecutiva <i>COMUNE DI NOGAREDO</i>	6.000,00	0,00	0,00	6.000,00	in attesa di rendicontazione
2.02.01.09.012	8000	2020	282	Impegno re-imputato dall'esercizio 2019: Rifacimento pavimentazione via Oriola <i>DIVERSI FORNITORI</i>	31,01	0,00	0,00	31,01	
2.02.01.09.012	8000	2020	1002	Lavori di asfaltatura in via Bezzi a Villa Lagarina <i>VARIE DITTE</i>	0,01	0,00	0,00	0,01	
2.02.01.09.012	8000	2021	963	Provvedimento a contrarre per l'affido, a trattativa privata mediante un confronto concorrenziale da esperire attraverso il sistema Mercurio del cottimo per i lavori di asfaltatura in via D. Chiesa a <i>VARIE DITTE</i>	0,01	0,00	0,00	0,01	

## Residui passivi al 31/12/2024

## Titolo 2 Spese in conto capitale

Piano finanziario	Capitolo	Anno	Numero	Oggetto/Beneficiario	Importo impegno	Importo mandato	Importo rettifiche	Importo da conservare	Note
2.02.01.09.012	8000	2024	692	Lavori di asfaltatura tratto di via Giardini, via XIV Agosto e loc. Lama in Villa Lagarina <i>DIVERSI</i>	85.000,00	109.964,99	24.999,99	35,00	in attesa fatture
2.02.01.09.012	8000	2024	986	asfaltature di parte di via Pesenti, via Sandonà, tratto di via Zandonai, via Garibaldi e via Segantini nell'abitato di Villa Lagarina <i>DIVERSI</i>	77.715,29	0,00	-77.680,29	35,00	in attesa fatture
2.02.01.09.012	8000	2024	1081	Impegno di spesa per la fornitura e posa in opera di segnaletica verticale e di un dosso rallentatore sul territorio comunale.CIG. B47C875D0C <i>LA SEGNALETICA di STIZ ALESSANDRO SNC</i>	5.297,11	0,00	0,00	5.297,11	in attesa di fatture
2.02.01.09.012	8350	2022	341	Impegno re-imputato dall'esercizio 2021: lavori di "Riqualificazione energetica illuminazione pubblica Pedersano e Villa Lagarina". <i>ELETTROGROUP snc</i>	10.656,88	0,00	0,00	10.656,88	
2.02.01.09.012	8350.2	2024	132	Servizio pubblico locale di Illuminazione Pubblica – Presa atto della deliberazione di Consiglio Comunale n.12 di data 30 maggio 2023, adesione alla convenzione "Servizio Luce 4" di Consip e relativo <i>GREEN CITY LIGHT S.R.L.</i>	40.375,00	34.200,86	0,00	6.174,14	in attesa di fattura
2.02.01.09.016	7500	2024	215	Impegno re-imputato dall'esercizio 2023: Riconversione p.ed. 492 in CC Villa Lagarina. Approvazione progetto per la riconversione dei locali bocciodromo in sale eventi <i>DIVERSI</i>	65.957,19	63.302,06	-2.605,13	50,00	in liquidazione
2.02.01.09.016	7500	2024	377	Impegno re-imputato dall'esercizio 2023: Impegno di spesa e affido per i lavori di manutenzione straordinaria all'impianto interno di distribuzione del gas degli stabili Bocciodromo e palazzina spogliatoi siti in via Giardini nell'abitato di Villa Lagarina.CIG. Z643CDE7F5 <i>G.P.S. di Graziola Paolo &amp; C. snc</i>	643,00	0,00	0,00	643,00	in attesa di fatture
2.02.01.09.016	7500	2024	1177	Impegno di spesa per il servizio di sostituzione pompa riscaldamento definita elettrocircolatore circuito riscaldamento locale presidenza centro sportivo.CIG. B4DCFCFA3C <i>G.P.S. di Graziola Paolo &amp; C. snc</i>	390,40	0,00	0,00	390,40	in attesa di fatture
2.02.01.09.019	7200	2024	378	Impegno re-imputato dall'esercizio 2023: Impegno di spesa e affido per i lavori di manutenzione straordinaria all'impianto interno di distribuzione del gas degli stabili Bocciodromo e palazzina spogliatoi siti in via Giardini nell'abitato di Villa Lagarina.CIG. Z643CDE7F5 <i>G.P.S. di Graziola Paolo &amp; C. snc</i>	2.275,24	0,00	0,00	2.275,24	in attesa di fatture
2.02.01.09.019	7200	2024	680	Affido incarico modifica parete attrezzata ufficio anagrafe - ditta Semprebon Lux srl. CIG: B203DF74C9 <i>SEMPREBON LUX SRL</i>	3.024,38	0,00	0,00	3.024,38	in attesa di fatture
2.02.01.09.019	7200	2024	795	Impegno di spesa per la sostituzione del motore di movimentazione del portone sezionale presso i locali destinati a magazzino dell'immobile comunale p.ed. 490 in C.C. Villalagarina.CIG. B2B94DC025 <i>A. &amp; C. AUTOMAZIONI srl</i>	1.394,09	1.114,10	0,00	279,99	
2.02.01.09.019	7200	2024	955	Impegno di spesa per il servizio di riparazione di una porta di uscita d'emergenza della sala consiglio della sede municipale con sostituzione integrale del sistema telaio/serratura.CIG. B3F8C5E675 <i>WEGHER s.r.l.</i>	512,40	0,00	0,00	512,40	

## Residui passivi al 31/12/2024

## Titolo 2 Spese in conto capitale

Piano finanziario	Capitolo	Anno	Numero	Oggetto/Beneficiario	Importo impegno	Importo mandato	Importo rettifiche	Importo da conservare	Note
2.02.01.09.999	7200	2020	457	Affido incarico predisposizione elaborati per parere antincendio e SCIA antincendio archivio comunale al per.ind. Enrico Fasanelli di Isera. <i>FASANELLI ENRICO</i>	2.433,90	0,00	0,00	2.433,90	in attesa di fatture
2.02.01.09.999	7200	2024	596	sostituzione a fronte del collaudo degli apprestamenti antincendio presenti all'interno degli immobili comunali CIG. B1A5B80835 <i>WEGHER s.r.l.</i>	841,52	0,00	0,00	841,52	in attesa di fatture
2.02.01.09.999	7200	2024	1125	Impegno di spesa per il servizio di verifiche e manutenzioni antincendio previste dalla nuova revisione della UNI 9994-1 recante "Apparecchiature per estinzione incendi – Estintori di incendio – Parte 1: controllo iniziale e manutenzione" presso gli immobili comunali.CIG. B4A1D34061 <i>WEGHER s.r.l.</i>	2.368,02	0,00	0,00	2.368,02	
2.02.01.09.999	7400	2022	1149	Aggiornamento parcelle professionisti incaricati nel gruppo misto di progettazione progetto definitivo ed esecutivo e coordinamento sicurezza in fase di progettazione ed esecutiva realizzazione caser <i>Studio architettura dott. arch. Sergio Nuvoloni</i>	2.546,29	0,00	0,00	2.546,29	
2.02.01.09.999	7400	2022	1150	Aggiornamento parcelle professionisti incaricati nel gruppo misto di progettazione progetto definitivo ed esecutivo e coordinamento sicurezza in fase di progettazione ed esecutiva realizzazione caser <i>ing. Massimo Festi</i>	1.065,79	0,00	0,00	1.065,79	
2.02.01.09.999	7400	2022	1151	Aggiornamento parcelle professionisti incaricati nel gruppo misto di progettazione progetto definitivo ed esecutivo e coordinamento sicurezza in fase di progettazione ed esecutiva realizzazione caser <i>BORSI GUIDO</i>	6.589,96	0,00	0,00	6.589,96	
2.02.01.09.999	7400	2022	1152	Aggiornamento parcelle professionisti incaricati nel gruppo misto di progettazione progetto definitivo ed esecutivo e coordinamento sicurezza in fase di progettazione ed esecutiva realizzazione caser <i>per. ind. Paolo Castioni</i>	1.241,95	0,00	0,00	1.241,95	
2.02.01.09.999	7400	2022	1153	Aggiornamento parcelle professionisti incaricati nel gruppo misto di progettazione progetto definitivo ed esecutivo e coordinamento sicurezza in fase di progettazione ed esecutiva realizzazione caser <i>SOCIETA' INGEGNERIA NOVA AGENZIA SRL</i>	1.515,12	0,00	0,00	1.515,12	
2.02.01.09.999	7400	2024	603	caserma dei vigili del fuoco a Castellano - conferimento incarichi. <i>Studio architettura dott. arch. Sergio Nuvoloni</i>	7.991,98	0,00	0,00	7.991,98	in attesa fatture
2.02.01.09.999	7400	2024	604	caserma dei vigili del fuoco a Castellano - conferimento incarichi. <i>ing. Massimo Festi</i>	1.776,32	0,00	0,00	1.776,32	in attesa fatture
2.02.01.09.999	7400	2024	605	caserma dei vigili del fuoco a Castellano - conferimento incarichi. <i>BORSI GUIDO</i>	6.589,96	0,00	0,00	6.589,96	in attesa fatture
2.02.01.09.999	7400	2024	606	caserma dei vigili del fuoco a Castellano - conferimento incarichi. <i>per. ind. Paolo Castioni</i>	1.241,95	0,00	0,00	1.241,95	in attesa fatture
2.02.01.09.999	7400	2024	607	caserma dei vigili del fuoco a Castellano - conferimento incarichi. <i>SOCIETA' INGEGNERIA NOVA AGENZIA SRL</i>	1.515,12	0,00	0,00	1.515,12	in attesa fatture
2.02.01.09.999	7400	2024	1037	Impegno di spesa per l'affido della fornitura materiale edile per lavori di realizzo nuovo locale spogliatoio all'interno della caserma Vigili del Fuoco di Villa Lagarina.CIG. B446A198D6 – CIG. B446AF91B2 – CIG. B446BFD83F <i>BAUEXPRESS spa</i>	1.876,69	0,00	0,00	1.876,69	in attesa fatture

## Residui passivi al 31/12/2024

## Titolo 2 Spese in conto capitale

Piano finanziario	Capitolo	Anno	Numero	Oggetto/Beneficiario	Importo impegno	Importo mandato	Importo rettifiche	Importo da conservare	Note
2.02.01.09.999	7400	2024	1038	Impegno di spesa per l'affido della fornitura materiale elettrico per lavori di realizzo nuovo locale spogliatoio all'interno della caserma Vigili del Fuoco di Villa Lagarina.CIG. B446AF91B2 <i>MEB SRL ELETTROFORNITURE</i>	593,23	0,00	0,00	593,23	in attesa fatture
2.02.01.09.999	7400	2024	1039	Impegno di spesa per l'affido della fornitura materiale idraulico per lavori di realizzo nuovo locale spogliatoio all'interno della caserma Vigili del Fuoco di Villa Lagarina.CIG. B446BFD83F <i>SVAI S.R.L.</i>	384,67	0,00	0,00	384,67	in attesa fatture
2.02.01.09.999	7400	2024	1176	Impegno di spesa per l'affido della fornitura materiale edile per lavori di rivestimento doccia per il nuovo locale spogliatoio all'interno della caserma Vigili del Fuoco di Villa Lagarina.CIG. B4DDFBDDA <i>CANDIOLI PAVIMENTI di Candioli Thomas e Nicola</i>	240,85	0,00	0,00	240,85	in attesa fatture
2.02.02.01.999	8020	2024	766	Realizzazione nuovo lavori realizzazione nuovo parcheggio pubblico in via Gosetti a Villa Lagarina – affido incarico taglio piante ditta SCA. M. F.lli Giordani snc.CUP: B51B24000380004 CIG: B297F0998F <i>SCA. M.F.LLI GIORDANI S.N.C.</i>	1.100,00	0,00	0,00	1.100,00	in attesa di fattura - cont finale già approvata
2.02.02.01.999	8020	2024	805	Realizzazione nuovo parcheggio pubblico in via Gosetti a Villa Lagarina <i>DIVERSI</i>	73.900,00	6.361,24	0,00	67.538,76	in attesa di fattura - cont finale già approvata
2.02.02.01.999	8020	2024	1051	1^ variante realizzazione parcheggio via Gosetti a Villa Lagarina <i>SCA. M.F.LLI GIORDANI S.N.C.</i>	23.063,66	0,00	0,00	23.063,66	in attesa di fattura - cont finale già approvata
2.02.02.01.999	8400	2023	360	Impegno re-imputato dall'esercizio 2022: Conguaglio operazione di permuta pp.ff. 877 e 878/1 (di proprietà di privati cedute al Comune) verso p.f. 876/2 (di proprietà comunale ceduta a privati) <i>DIVERSI</i>	13.880,80	0,00	0,00	13.880,80	in liquidazione
2.02.02.01.999	8400.1	2024	387	Impegno re-imputato dall'esercizio 2023: Piano Nazionale di Ripresa e Resilienza (P.N.R.R.). Missione 2 – Componente 4 - Investimento 2.2 "Interventi per la resilienza, la valorizzazione del territorio e l'efficienza energetica dei Comuni". Contributi ai comuni per interventi di efficientamento energetico e sviluppo territoriale sostenibile di cui all'art. 1 co. 29 della legge 27 dicembre 2019 n. <i>DIVERSI</i> <i>Vincolo: PNRR-NGEU.ENTRATA FINANZIATA CON FONDI PNRR-NGEU</i>	3.500,00	1.000,00	0,00	2.500,00	in liquidazione
2.02.03.02.001	8455.1	2024	386	Impegno re-imputato dall'esercizio 2023: PNRR - misura 1.4.1 esperienza del cittadino nei servizi pubblici - comuni - m1c1 - pnrr investimento 1.4 servizi e cittadinanza digitale finanziato dall'unione europea nextgenerationeu. affidamento a <i>CONSORZIO DEI COMUNI TARENTINI soc. coop.</i> <i>Vincolo: PNRR-NGEU.ENTRATA FINANZIATA CON FONDI PNRR-NGEU</i>	33.795,78	0,00	0,00	33.795,78	attesa fattura
2.02.03.02.002	8460	2023	255	costo start up conservazione digitale dei documenti di tesoreria - ditta Noviservice s.r.l. <i>Noviservice</i>	299,39	0,00	0,00	299,39	in attesa di fattura
2.02.03.02.002	8460	2024	563	Affidamento a trattativa privata diretta del servizio di "Revisione delle pagine Portale Trasparenza" <i>DEDA NEXT S.r.l.</i>	1.671,40	0,00	0,00	1.671,40	attesa fattura
2.02.03.02.002	8460	2024	1048	incarico importazione PRG in giscom <i>GEOPARTNER SRL</i>	3.416,00	0,00	0,00	3.416,00	in liquidazione

**Residui passivi al 31/12/2024****Titolo 2 Spese in conto capitale**

Piano finanziario	Capitolo	Anno	Numero	Oggetto/Beneficiario	Importo impegno	Importo mandato	Importo rettifiche	Importo da conservare	Note
2.03.01.02.003	8440	2023	1088	contributo agli investimenti spese in conto capitale servizio custodia forestale <i>COMUNE DI MORI</i>	254,61	0,00	0,00	254,61	in attesa di rendicontazione
<b>Totale titolo 2</b>					621.274,16	223.331,51	-55.285,69	342.656,96	

## Residui passivi al 31/12/2024

## Titolo 7 Uscite per conto terzi e partite di giro

Piano finanziario	Capitolo	Anno	Numero	Oggetto/Beneficiario	Importo impegno	Importo mandato	Importo rettifiche	Importo da conservare	Note
7.01.01.99.999	9760	2024	976	componenti perequative da riversare alla Cassa per i Servizi Ambientali ed Energetici (CSEA) <i>CASSA PER I SERVIZI ENERGETICI ED AMBIENTALI (CSEA)</i>	1.809,00	0,00	0,00	1.809,00	in attesa di rendicontazione
7.01.99.01.001	9650	2022	1085	scrittura riguardante pagamento non andato a buon fine <i>MATTIOLI ALEX</i>	100,00	0,00	0,00	100,00	sollecitato piu' volte
7.02.04.02.001	9800	2008	227	Restituzione deposito cauzionale allaccio fognature - FRANCA SRL <i>DIVERSI FORNITORI</i>	258,23	0,00	0,00	258,23	
7.02.04.02.001	9800	2008	274	Deposito cauzionale allaccio fognature - STAFFIERI LAURA <i>DIVERSI FORNITORI</i>	258,23	0,00	0,00	258,23	
7.02.04.02.001	9800	2008	786	Restituzione deposito cauzionale allaccio fognature - SGUAIZER ELIO <i>DIVERSI FORNITORI</i>	258,23	0,00	0,00	258,23	
7.02.04.02.001	9800	2008	838	Restituzione deposito cauzionale allaccio fognature - SCRINZI LUCIANO <i>DIVERSI FORNITORI</i>	258,23	0,00	0,00	258,23	
7.02.04.02.001	9800	2008	921	Restituzione deposito cauzionale allaccio fognature - ZANDONAI LUIGI <i>DIVERSI FORNITORI</i>	258,23	0,00	0,00	258,23	
7.02.04.02.001	9800	2008	1163	Restituzione deposito cauzionale allaccio fognature - F.LLI SERAFINI GIORGIO E SILVANO <i>DIVERSI FORNITORI</i>	258,23	0,00	0,00	258,23	
7.02.04.02.001	9800	2009	456	Restituzione deposito cauzionale allaccio fognature - BALDO ENRICO <i>DIVERSI FORNITORI</i>	258,23	0,00	0,00	258,23	
7.02.04.02.001	9800	2009	775	Restituzione deposito cauzionale allaccio fognatura - GASPEROTTI IVANO <i>DIVERSI FORNITORI</i>	258,23	0,00	0,00	258,23	
7.02.04.02.001	9800	2009	779	Restituzione deposito cauzionale allaccio fognatura - CANE NICOLA <i>DIVERSI FORNITORI</i>	258,23	0,00	0,00	258,23	
7.02.04.02.001	9800	2010	397	Restituzione deposito cauzionale allaccio fognatura -Zandonai Paolo Valle di Cei s.a.s. <i>DIVERSI FORNITORI</i>	258,23	0,00	0,00	258,23	
7.02.04.02.001	9800	2010	435	Restituzione deposito cauzionale allaccio fognatura - ZANDONAI ERIKA E MARCOLLA LUIGI <i>DIVERSI FORNITORI</i>	258,23	0,00	0,00	258,23	
7.02.04.02.001	9800	2010	764	Restituzione deposito cauzionale allaccio fognatura - Rospocher Vilma <i>DIVERSI FORNITORI</i>	258,23	0,00	0,00	258,23	
7.02.04.02.001	9800	2011	689	Restituzione deposito cauzionale fognature - Grandi Pietro <i>DIVERSI FORNITORI</i>	258,23	0,00	0,00	258,23	
7.02.04.02.001	9800	2011	774	Restituzione cauzione utilizzo sala comunale per riunioni condominiali - Residenza Silvia ai Vigneti <i>DIVERSI FORNITORI</i>	50,00	0,00	0,00	50,00	
7.02.04.02.001	9800	2011	775	Deposito cauzionale fognature - Manica Iris <i>DIVERSI FORNITORI</i>	258,23	0,00	0,00	258,23	
7.02.04.02.001	9800	2012	546	Restituzione deposito cauzionale allaccio fognatura - Scrinzi Bruno <i>DIVERSI FORNITORI</i>	258,23	0,00	0,00	258,23	

## Residui passivi al 31/12/2024

## Titolo 7 Uscite per conto terzi e partite di giro

Piano finanziario	Capitolo	Anno	Numero	Oggetto/Beneficiario	Importo impegno	Importo mandato	Importo rettifiche	Importo da conservare	Note
7.02.04.02.001	9800	2013	398	Restituzione deposito allaccio fognatura - Segata Daniela <i>SEGATA DANIELA</i>	258,23	0,00	0,00	258,23	
7.02.04.02.001	9800	2013	590	Restituzione deposito cauzionale fognatura - Brighenti Dino <i>BRIGHENTI DINO</i>	258,23	0,00	0,00	258,23	
7.02.04.02.001	9800	2014	446	Restituzione deposito cauzionale allaccio fognatura - Zandonai Donato <i>ZANDONAI DONATO</i>	258,23	0,00	0,00	258,23	
7.02.04.02.001	9800	2014	757	Cauzione per comodato aree prative comunali ad uso sfalcio fino a novembre 2017 - Paissan Michele <i>PAISSAN MICHELE</i>	200,00	0,00	0,00	200,00	
7.02.04.02.001	9800	2016	400	Restituzione deposito cauzionale contratto locazione - Merighi Annalisa <i>MERIGHI ANNALISA</i>	300,00	0,00	0,00	300,00	
7.02.04.02.001	9800	2016	629	Restituzione deposito cauzionale contratto locazione - Chalouf Moez <i>CHALLOUF MOEZ</i>	300,00	0,00	0,00	300,00	
7.02.04.02.001	9800	2016	700	Restituzione deposito cauzionale contratto locazione - Calzà Franco <i>CALZA' FRANCO</i>	120,00	0,00	0,00	120,00	
7.02.04.02.001	9800	2017	525	Restituzione deposito cauzionale allaccio fognature - Filippi Claudia <i>FILIPPI CLAUDIA</i>	258,23	0,00	0,00	258,23	
7.02.04.02.001	9800	2018	863	Restituzione deposito cauzionale alloggio comunale - Mullahi Bujar <i>MULLAHI BUJAR</i>	246,06	0,00	0,00	246,06	
7.02.04.02.001	9800	2018	886	Restituzione deposito cauzionale alloggio comunale - Rachada <i>RACHADA NOUR EDDINE</i>	138,93	0,00	0,00	138,93	
7.02.04.02.001	9800	2018	1005	Restituzione deposito cauzionale allaccio fognatura - Agostini Barbara <i>AGOSTINI BARBARA</i>	258,23	0,00	0,00	258,23	
7.02.04.02.001	9800	2020	461	Restituzione cauzione alloggio comunale - Sosa Anna <i>SOSA ANNA</i>	120,00	0,00	0,00	120,00	
7.02.04.02.001	9800	2020	607	Restituzione deposito cauzionale per comunicazione opera precaria - Giordani Romano <i>GIORDANI ROMANO</i>	500,00	0,00	0,00	500,00	
7.02.04.02.001	9800	2020	817	Restituzione deposito cauzionale - Zago Francesco <i>ZAGO FRANCESCO</i>	258,23	0,00	0,00	258,23	
7.02.04.02.001	9800	2020	1355	Cauzione contratto locazione Manica Emilia <i>MANICA EMILIA</i>	300,00	0,00	0,00	300,00	
7.02.04.02.001	9800	2021	299	Restituzione deposito cauzionale - Baroni Morena <i>BARONI MORENA</i>	258,23	0,00	0,00	258,23	
7.02.04.02.001	9800	2021	520	restituzione aumento cauzione per cambio alloggio p.ed 75, sub. 7, Foglio 6, cat. A/3, classe 3, P.T. 69 in C.C. Pedersano <i>MULLAHI BUJAR</i>	103,94	0,00	0,00	103,94	
7.02.04.02.001	9800	2021	697	restituzione cauzione a garanzia contratto di locazione M.R. <i>MUHAMMAD RIAZ</i>	137,46	0,00	0,00	137,46	
7.02.04.02.001	9800	2021	941	costituzione deposito cauzionale <i>CURTI GIAN CARLO</i>	500,00	0,00	0,00	500,00	

## Residui passivi al 31/12/2024

## Titolo 7 Uscite per conto terzi e partite di giro

Piano finanziario	Capitolo	Anno	Numero	Oggetto/Beneficiario	Importo impegno	Importo mandato	Importo rettifiche	Importo da conservare	Note
7.02.04.02.001	9800	2022	1210	cauzione per locazione alloggio comunale <i>DIALLO AMADOU</i>	169,35	0,00	0,00	169,35	
7.02.04.02.001	9800	2022	1211	cauzione per locazione alloggio <i>BERKOVIC MIRSA</i>	820,89	0,00	0,00	820,89	
7.02.04.02.001	9800	2022	1212	cauzione per locazione alloggio comunale <i>JAWAD MUSTAPHA</i>	174,06	0,00	0,00	174,06	
7.02.04.02.001	9800	2023	425	deposito cauzionale locazione appartamento per tagesmutter <i>COOP SOC TAGESMUTTER DEL TRENINO IL SORRISO</i>	245,90	0,00	0,00	245,90	
7.02.04.02.001	9800	2023	444	CAUZIONE AFFITTO SOSTENIBILE - VIA DEGASPERI 35 II PIANO P.ED. 160/1 SUB 5 <i>MARZARI GIANCARLO</i>	300,00	0,00	0,00	300,00	
7.02.04.02.001	9800	2023	1002	integrazione cauzione alloggio <i>MERIGHI ANNALISA</i>	72,15	0,00	0,00	72,15	
7.02.04.02.001	9800	2023	1004	integrazione cauzione rinnovo contratto CM <i>CHALLOUF MOEZ</i>	94,11	0,00	0,00	94,11	
7.02.04.02.001	9800	2023	1025	RESTITUZIONE INTEGRAZIONE CAUZIONE RINNOVO CONTRATTO LOCAZIONE <i>SOSA ANNA</i>	130,65	0,00	0,00	130,65	
7.02.04.02.001	9800	2023	1077	integrazione deposito cauzionale rinnovo contratto di locazione riaz mohammad <i>MUHAMMAD RIAZ</i>	72,30	0,00	0,00	72,30	
7.02.04.02.001	9800	2023	1078	integrazione deposito cauzionale rinnovo contratto locazione manica emilia <i>MANICA EMILIA</i>	450,81	0,00	0,00	450,81	
7.02.04.02.001	9800	2023	1112	deposito cauzionale bar bocciodromo (incasso promiscuo vincolato e libero) <i>GALVAGNINI SARA</i>	4.095,00	0,00	0,00	4.095,00	
7.02.04.02.001	9800	2023	1236	Cauzione definitiva aggiudicazione BAR CASTELLANO - CONTRATTO DD 29/12/2023 N.7 ATTO PUBBLICO <i>BENVENUTI ANDREA</i>	1.955,70	0,00	0,00	1.955,70	
7.02.04.02.001	9800	2024	362	restituzione deposito cauzionale gestione bar Pedersano <i>GOI CRISTINA</i>	1.006,89	0,00	0,00	1.006,89	
7.02.04.02.001	9800	2024	367	restituzione integrazione cauzione alloggio comunale <i>CALZA' FRANCO</i>	63,09	0,00	0,00	63,09	
7.02.04.02.001	9800	2024	699	Corretto svolgimento dei lavori di allaccio fognature <i>BONTA EDUARDO</i>	258,23	0,00	0,00	258,23	
7.02.04.02.001	9800	2024	804	restituzione cauzione per il corretto svolgimento dei lavori di allaccio fognature <i>CORONA ANNAMARIA</i>	258,23	0,00	0,00	258,23	
7.02.04.02.001	9800	2024	868	cauzione per sala Biblioteca <i>Coro Anin</i>	100,00	0,00	0,00	100,00	
7.02.04.02.001	9800	2024	911	Cauzione per operazioni di scavo-ACQUEDOTTO DI TORANO <i>BALDO ANDREA</i>	500,00	0,00	0,00	500,00	
7.02.04.02.001	9800	2024	974	deposito cauzionale Utilizzo temporaneo della SALETTA POLIFUNZIONALE EX BOCCIODROMO - 01.11.2024 <i>GALVAGNINI SANDRO</i>	100,00	0,00	0,00	100,00	

## Residui passivi al 31/12/2024

## Titolo 7 Uscite per conto terzi e partite di giro

Piano finanziario	Capitolo	Anno	Numero	Oggetto/Beneficiario	Importo impegno	Importo mandato	Importo rettifiche	Importo da conservare	Note
7.02.04.02.001	9800	2024	1045	deposito cauzionale forfettario per uso sala comunale <i>ZYZNOWSKI MARIUSZ</i>	100,00	0,00	0,00	100,00	
7.02.04.02.001	9800	2024	1156	deposito cauzionale per scavo si strada comunale in Loc. Dajent - Castellano <i>AZ. AGRICOLA MANICA DAVIDE</i>	500,00	0,00	0,00	500,00	
7.02.04.02.001	9800	2024	1168	cauzione Utilizzo temporaneo della SALETTA POLIFUNZIONALE EX BOCCIODROMO per il giorno 18 gennaio 2025 per festa compleanno <i>MIRARCHI BARBARA</i>	100,00	0,00	0,00	100,00	
7.02.04.02.001	9800	2024	1172	Garanzia per la partecipazione al bando per la concessione di affitto di azienda bar e ristorante denominato "Malga Cimana" p.ed.277 in CC Pedersano <i>ILARIA CLAPPA SRL</i>	540,00	0,00	0,00	540,00	
7.02.04.02.001	9800	2024	1202	DEPOSITO CAUZIONALE PER AUTORIZZAZIONE SCARICO PUBBLICA FOGNATURA <i>RADASSAO ARONNE</i>	258,23	0,00	0,00	258,23	
7.02.99.99.999	9900	2021	698	versamento spese contrattuali PER CALZA' FRANCO <i>CALZA' FRANCO</i>	122,50	0,00	0,00	122,50	da liquidare
7.02.99.99.999	9900	2021	868	SPESE ANTICIPATE DAL COMUNE REGISTRAZIONE CONTRATTO alloggio comunale in via A. Degasperi n.35 - 3° piano Fraz. Pedersano - 38060 Villa Lagarina. <i>DIVERSI</i>	33,50	0,00	0,00	33,50	da liquidare
7.02.99.99.999	9900	2021	942	rimborso spese contrattuali per gestione ex enal pedersano (escluse imp bollo già introitate su apposito capitolo) <i>DIVERSI</i>	43,02	0,00	0,00	43,02	da liquidare
7.02.99.99.999	9900	2021	1131	Rimborso per cie erroneamente emessa <i>ALI RASHID</i>	16,78	0,00	0,00	16,78	
7.02.99.99.999	9900	2022	362	spese contratto ATTO DI SPONSORIZZAZIONE AIUOLA - callieri commerciale <i>AGENZIA DELLE ENTRATE</i>	96,00	0,00	0,00	96,00	da liquidare
7.02.99.99.999	9900	2022	741	indennità spettanti per attività censuarie <i>Diversi dipendenti</i>	705,50	0,00	0,00	705,50	da liquidare
7.02.99.99.999	9900	2023	486	rimborso errato pagamento personale ex eti 2023 (STABILIZZAZIONE PERSONALE EX E TI - 2023) <i>MINISTERO DELL'INTERNO</i>	22.034,39	0,00	0,00	22.034,39	scritto al ministero
7.02.99.99.999	9900	2023	738	restituzione cauzione autorizzazione allo scarico nella pubblica fognatura e per l'allaccio all'acquedotto comunale - p.ed. 259 C.C. Castellano <i>MALOSSINI MARCO</i>	258,23	0,00	0,00	258,23	
7.02.99.99.999	9900	2023	945	restituzione quote non dovute STABILIZZAZIONE PERSONALE EX E TI - 2023 <i>MINISTERO DELL'INTERNO</i>	9.443,31	0,00	0,00	9.443,31	scritto al ministero
7.02.99.99.999	9900	2023	1003	spese versate in eccesso merighi annalisa <i>MERIGHI ANNALISA</i>	52,09	0,00	0,00	52,09	da liquidare
7.02.99.99.999	9900	2023	1005	spese versate in eccesso <i>CHALLOUF MOEZ</i>	59,12	0,00	0,00	59,12	da liquidare
7.02.99.99.999	9900	2023	1076	rinnovo contratto R.M. <i>AGENZIA DELLE ENTRATE</i>	67,00	0,00	0,00	67,00	

## Residui passivi al 31/12/2024

## Titolo 7 Uscite per conto terzi e partite di giro

Piano finanziario	Capitolo	Anno	Numero	Oggetto/Beneficiario	Importo impegno	Importo mandato	Importo rettifiche	Importo da conservare	Note
7.02.99.99.999	9900	2023	1079	rimborso spese contrattuali M.E. <i>AGENZIA DELLE ENTRATE</i>	67,00	60,00	0,00	7,00	
7.02.99.99.999	9900	2023	1169	bollo per registrazione contratto bocciodromo <i>AGENZIA DELLE ENTRATE</i>	19,00	0,00	0,00	19,00	
7.02.99.99.999	9900	2024	217	IMPOSTA DI BOLLO VIRTUALE 2024 <i>DIVERSI FORNITORI</i>	2.869,96	2.741,96	520,04	648,04	
7.02.99.99.999	9900	2024	224	Impegno di spesa per rilascio carte d'identità elettroniche - CIE - anno 2024 <i>MINISTERO DELL'INTERNO DIPARTIMENTO PER GLI AFFARI INTERNI E TERRITORIALI DIREZIONE GENERALE</i>	13.000,00	9.838,94	-2.858,84	302,22	in attesa di rendicontazione
7.02.99.99.999	9900	2024	477	STABILIZZAZIONE PERSONALE EX E TI - 2024 - DA RITORNARE IN QUANTO PERSONALE EX ETI CESSATO NEL 2022 <i>MINISTERO DELL'INTERNO DIPARTIMENTO PER GLI AFFARI INTERNI E TERRITORIALI DIREZIONE GENERALE</i>	22.034,39	0,00	0,00	22.034,39	
7.02.99.99.999	9900	2024	904	spese registrazione contratto comodato Jan Novak per Palazzo Camelli <i>AGENZIA DELLE ENTRATE</i>	264,00	0,00	0,00	264,00	
7.02.99.99.999	9900	2024	1153	Liquidazione TFS P.En. <i>Diversi dipendenti</i>	49.999,99	0,00	0,00	49.999,99	pagamento rateale inps
7.02.99.99.999	9900	2024	1192	versamento errato <i>TOUSEEF AHMED</i>	138,00	0,00	0,00	138,00	verifica
7.02.99.99.999	9900	2024	1203	Spese contrattuali Malga cimana <i>AGENZIA DELLE ENTRATE</i>	245,00	0,00	0,00	245,00	
7.02.99.99.999	9900	2024	1214	giro interno per giro permuta 2024 terreni M.A. (pagati) <i>MANICA ADRIANO</i>	1.558,00	0,00	0,00	1.558,00	in liquidazione
<b>Totale titolo 7</b>					146.098,82	12.640,90	-2.338,80	131.119,12	
<b>Totale</b>					2.525.852,38	810.850,25	345,56	1.715.347,69	



**COMUNE DI VILLA LAGARINA**  
Provincia di **TRENTO**

**ELENCO DELLE SPESE DI RAPPRESENTANZA  
SOSTENUTE DAGLI ORGANI DI GOVERNO DELL'ENTE  
NELL'ANNO 2024**

*(articolo 16, comma 26, del decreto legge 13 agosto 2011, n. 138)*

Delibera di approvazione regolamento di contabilità n.26 del 26/09/2023  
*(Indicare gli estremi del regolamento dell'ente (se risulta adottato) che disciplina le spese di rappresentanza)*



**COMUNE DI VILLA LAGARINA**  
Provincia di **TRENTO**

**SPESE DI RAPPRESENTANZA SOSTENUTE NELL'ANNO 2024**

Descrizione dell'oggetto della spesa	Occasione in cui la spesa è stata sostenuta	Importo della spesa impegnata (euro)
<b>NESSUNA SPESA DI RAPPRESENTANZA EFFETTUATA NEL 2024</b>		
<b>Totale delle spese impegnata</b>		€. //
<b>Totale spesa effettivamente sostenuta</b>		€. //

DATA 20/01/2025

f.to IL SEGRETARIO COMUNALE

Dott. Carlo Alberto Incapo

TIMBRO  
ENTE

f.to IL RESPONSABILE DEL SERVIZIO  
FINANZIARIO

dott.ssa Lucia Zencher

f.to L'ORGANO DI REVISIONE ECONOMICO FINANZIARIO <sup>2</sup>

dott. Davide Pasquali

**firmato digitalmente (\*)**

(\*) questa nota, se trasmessa in forma cartacea, costituisce copia dell'originale informatico firmato digitalmente, valido a tutti gli effetti di legge, predisposto e conservato presso questa Amministrazione (art. 3-bis D.Lgs. 82/05). L'indicazione del nome del firmatario sostituisce la sua firma autografa (art. 3 D.Lgs. 39/93)

(1) Ai fini dell'elencazione si richiamano i seguenti principi e criteri generali desunti dal consolidato orientamento della giurisprudenza:

- stretta correlazione con le finalità istituzionali dell'ente ;
- sussistenza di elementi che richiedano una proiezione esterna delle attività dell'ente per il migliore perseguimento dei propri fini istituzionali;
- rigorosa motivazione con riferimento allo specifico interesse istituzionale perseguito, alla dimostrazione del rapporto tra l'attività dell'ente e la spesa erogata, nonché alla qualificazione del soggetto destinatario dell'occasione della spesa;
- rispondenza a criteri di ragionevolezza e di congruità rispetto ai fini.

(2) E' richiesta la sottoscrizione di almeno due componenti del collegio, sempreché il regolamento di contabilità non preveda la presenza di tutti i componenti per il funzionamento, ovvero dell'unico revisore nei casi in cui l'organo sia costituito da un solo revisore.



**COMUNE DI VILLA LAGARINA**  
Provincia di TRENTO

**ATTESTAZIONE TEMPI DI PAGAMENTO E STOCK DI DEBITO ANNO 2024**

Si riporta, di seguito, il dato relativo ai **TEMPI MEDI DI PAGAMENTO** (media annuale) al 31/12/2024 come da consultazione della PCC (piattaforma ministeriale crediti commerciali)

The screenshot shows the 'areARGS' web interface. At the top, there is a navigation bar with the logo and the text 'Esplora Area RGS'. Below this, a filter section is visible with a dropdown menu set to '2024'. The main data is presented in a table with the following structure:

Anno di pagamento	Trimestre di pagamento	ITP
2024	-	-21.83

Si riporta, di seguito, il dato relativo allo **STOCK DI DEBITO** al 31/12/2024 come da programma di contabilità



**Comune di Villa Lagarina**

Pagina 1/1

**Posizioni debitorie al 31/12/2024**

Progressivo fattura	Numero fattura	Data	Creditore	Importo fatture da liquidare	Oggetto
				<b>Totale</b>	0,00

Villa Lagarina, 17/2/2025

Il responsabile  
del servizio programmazione e bilancio  
*Lucia Zencher*

**firmato digitalmente (\*)**

(\*) questa nota, se trasmessa in forma cartacea, costituisce copia dell'originale informatico firmato digitalmente, valido a tutti gli effetti di legge, predisposto e conservato presso questa Amministrazione (art. 3-bis D.Lgs. 82/05). L'indicazione del nome del firmatario sostituisce la sua firma autografa (art. 3 D.Lgs. 39/93)



COMUNE DI VILLA LAGARINA  
Provincia di Trento

**Verbale di deliberazione N. 6 del 22/04/2025  
Consiglio Comunale**

**OGGETTO:** Rendiconto dell'esercizio finanziario 2024. Approvazione del rendiconto finanziario, dei suoi allegati e della sua nota illustrativa, e dello stato patrimoniale al 31/12/2024 e della sua nota illustrativa; della relazione sullo stato di attuazione dei programmi e delle performance.

**RELAZIONE DI PUBBLICAZIONE**

Il presente atto é pubblicato all'Albo comunale di Villa Lagarina dal giorno 23/04/2025 al 03/05/2025 per 10 giorni consecutivi come prescritto dall'art. 183, comma 1, della L.R. 3/5/2018 n. 2 e ss.mm..



Il Segretario Comunale  
dott. Carlo Alberto Incapo

**CERTIFICATO DI ESEGUIBILITA'**

La presente deliberazione è stata adottata ai sensi dell'art. 183, comma 4, del Codice degli Enti locali della Regione Autonoma Trentino – Alto Adige approvato con L.R. 03.05.2018, n. 2 e ss.mm. ed è immediatamente eseguibile.

li, 23/04/2025



Il Segretario Comunale  
dott. Carlo Alberto Incapo

Documento amministrativo informatico, sottoscritto con firma digitale, ai sensi degli art. 20 e 23-ter del D.Lgs. n. 82/2005 in conformità alle regole tecniche di cui all'art. 71 del CAD (duplicato nel sistema di conservazione del Comune)