



# **BILANCIO DI PREVISIONE**

Esercizio 2022 - 2024

**COMUNE DI VILLA LAGARINA**



## ENTRATE

| TITOLO TIPOLOGIA | DENOMINAZIONE  | RESIDUI PRESUNTI AL TERMINE DELL'ESERCIZIO 2021 | TIPOLOGIA                       | PREVISIONI DEFINITIVE ANNO 2021 | PREVISIONI ANNO 2022 | PREVISIONI ANNO 2023 | PREVISIONI ANNO 2024 |
|------------------|--|---|---------------------------------|---------------------------------|----------------------|----------------------|----------------------|
|                  | <b>Fondo pluriennale vincolato per spese correnti <sup>(1)</sup></b>   |   | previsione di competenza        | 46.149,45                       | 70.401,36            | 0,00                 | 0,00                 |
|                  | <b>Fondo pluriennale vincolato per spese in conto capitale <sup>(1)</sup></b>                                  |   | previsione di competenza        | 246.412,94                      | 74.380,34            | 0,00                 | 0,00                 |
|                  | <b>Utilizzo di avanzo di Amministrazione</b>   |   | previsione di competenza        | 359.345,87                      | 0,00                 | 0,00                 | 0,00                 |
|                  | - di cui avanzo utilizzato anticipatamente <sup>(2)</sup>  |   | previsione di competenza        |                                 | 0,00                 |                      |                      |
|                  | - di cui Utilizzo Fondo anticipazioni di liquidità   |   | previsione di competenza        |                                 | 0,00                 | 0,00                 | 0,00                 |
|                  | <b>Fondo di Cassa all'1/1/2022</b>   |   | previsione di cassa             | 862.174,56                      | 229.359,83           |                      |                      |
| <b>TITOLO 1:</b> | <b>Entrate correnti di natura tributaria, contributiva e perequativa</b>                                       |   |                                 |                                 |                      |                      |                      |
| 10101            | Tipologia 101: Imposte, tasse e proventi assimilati  | 666.422,81                                      | previsione di competenza        | 1.576.785,56                    | 1.481.050,00         | 1.483.050,00         | 1.483.050,00         |
|                  |  |   | previsione di cassa             | 1.920.409,49                    | 2.134.132,29         |                      |                      |
| <b>10000</b>     | <b>Titolo 1:<br/>Entrate correnti di natura tributaria, contributiva e perequativa</b>                         | <b>666.422,81</b>                               | <b>previsione di competenza</b> | <b>1.576.785,56</b>             | <b>1.481.050,00</b>  | <b>1.483.050,00</b>  | <b>1.483.050,00</b>  |
|                  |  |   | <b>previsione di cassa</b>      | <b>1.920.409,49</b>             | <b>2.134.132,29</b>  |                      |                      |
| <b>TITOLO 2:</b> | <b>Trasferimenti correnti</b>  |   |                                 |                                 |                      |                      |                      |
| 20101            | Tipologia 101: Trasferimenti correnti da Amministrazioni pubbliche   | 476.284,61                                      | previsione di competenza        | 1.146.530,76                    | 935.241,92           | 882.872,67           | 879.572,67           |
|                  |  |   | previsione di cassa             | 1.414.800,16                    | 1.406.534,03         |                      |                      |
| 20103            | Tipologia 103: Trasferimenti correnti da Imprese   | 0,00  | previsione di competenza        | 3.000,00                        | 0,00                 | 0,00                 | 0,00                 |
|                  |  |   | previsione di cassa             | 3.000,00                        | 0,00                 |                      |                      |
| <b>20000</b>     | <b>Titolo 2:<br/>Trasferimenti correnti</b>  | <b>476.284,61</b>                               | <b>previsione di competenza</b> | <b>1.149.530,76</b>             | <b>935.241,92</b>    | <b>882.872,67</b>    | <b>879.572,67</b>    |
|                  |  |   | <b>previsione di cassa</b>      | <b>1.417.800,16</b>             | <b>1.406.534,03</b>  |                      |                      |
| <b>TITOLO 3:</b> | <b>Entrate extratributarie</b>   |   |                                 |                                 |                      |                      |                      |
| 30100            | Tipologia 100: Vendita di beni e servizi e proventi derivanti dalla gestione dei beni                          | 914.008,41                                      | previsione di competenza        | 735.849,79                      | 678.574,00           | 678.574,00           | 678.574,00           |
|                  |  |   | previsione di cassa             | 1.293.948,22                    | 1.574.285,51         |                      |                      |
| 30200            | Tipologia 200: Proventi derivanti dall'attività di controllo e repressione delle irregolarità e degli illeciti | 755,07  | previsione di competenza        | 8.000,00                        | 9.500,00             | 9.500,00             | 9.500,00             |
|                  |  |   | previsione di cassa             | 8.000,00                        | 10.255,07            |                      |                      |
| 30300            | Tipologia 300: Interessi attivi  | 0,00  | previsione di competenza        | 1.800,00                        | 500,00               | 500,00               | 500,00               |
|                  |  |   | previsione di cassa             | 1.800,00                        | 500,00               |                      |                      |
| 30400            | Tipologia 400: Altre entrate da redditi da capitale  | 1.777,50  | previsione di competenza        | 3.722,50                        | 3.500,00             | 3.500,00             | 3.500,00             |
|                  |  |   | previsione di cassa             | 3.722,50                        | 3.500,00             |                      |                      |



## ENTRATE

| TITOLO TIPOLOGIA | DENOMINAZIONE   | RESIDUI PRESUNTI AL TERMINE DELL'ESERCIZIO 2021 | TIPOLOGIA   | PREVISIONI DEFINITIVE ANNO 2021    | PREVISIONI ANNO 2022               | PREVISIONI ANNO 2023 | PREVISIONI ANNO 2024 |
|------------------|---|---|---|------------------------------------|------------------------------------|----------------------|----------------------|
| 30500            | Tipologia 500: Rimborsi e altre entrate correnti                      | 33.711,78                                       | previsione di competenza<br>previsione di cassa         | 171.977,19<br>195.938,71           | 136.851,26<br>156.907,78           | 105.373,56           | 105.373,56           |
| <b>30000</b>     | <b>Titolo 3:<br/>Entrate extratributarie</b>                          | <b>950.252,76</b>                               | <b>previsione di competenza<br/>previsione di cassa</b> | <b>921.349,48<br/>1.503.409,43</b> | <b>828.925,26<br/>1.745.448,36</b> | <b>797.447,56</b>    | <b>797.447,56</b>    |
| <b>TITOLO 4:</b> | <b>Entrate in conto capitale</b>                                      |   |   |                                    |                                    |                      |                      |
| 40100            | Tipologia 100: Tributi in conto capitale                              | 5.145,08  | previsione di competenza<br>previsione di cassa         | 76.000,00<br>76.000,00             | 5.000,00<br>10.145,08              | 3.000,00             | 3.000,00             |
| 40200            | Tipologia 200: Contributi agli investimenti                           | 580.945,95                                      | previsione di competenza<br>previsione di cassa         | 518.556,38<br>1.026.599,85         | 808.461,30<br>1.389.407,25         | 80.442,73            | 73.000,00            |
| 40400            | Tipologia 400: Entrate da alienazione di beni materiali e immateriali | 94.819,59                                       | previsione di competenza<br>previsione di cassa         | 38.724,22<br>38.724,22             | 132.852,22<br>196.704,44           | 63.852,22            | 63.852,22            |
| 40500            | Tipologia 500: Altre entrate in conto capitale                        | 2.432,19  | previsione di competenza<br>previsione di cassa         | 24.998,00<br>24.998,00             | 8.000,00<br>10.432,19              | 7.000,00             | 7.000,00             |
| <b>40000</b>     | <b>Titolo 4:<br/>Entrate in conto capitale</b>                        | <b>683.342,81</b>                               | <b>previsione di competenza<br/>previsione di cassa</b> | <b>658.278,60<br/>1.166.322,07</b> | <b>954.313,52<br/>1.606.688,96</b> | <b>154.294,95</b>    | <b>146.852,22</b>    |
| <b>TITOLO 7:</b> | <b>Anticipazioni da istituto tesoriere/cassiere</b>                   |   |   |                                    |                                    |                      |                      |
| 70100            | Tipologia 100: Anticipazioni da istituto tesoriere/cassiere           | 0,00  | previsione di competenza<br>previsione di cassa         | 500.000,00<br>500.000,00           | 500.000,00<br>500.000,00           | 500.000,00           | 500.000,00           |
| <b>70000</b>     | <b>Titolo 7:<br/>Anticipazioni da istituto tesoriere/cassiere</b>     | <b>0,00</b>                                     | <b>previsione di competenza<br/>previsione di cassa</b> | <b>500.000,00<br/>500.000,00</b>   | <b>500.000,00<br/>500.000,00</b>   | <b>500.000,00</b>    | <b>500.000,00</b>    |
| <b>TITOLO 9:</b> | <b>Entrate per conto terzi e partite di giro</b>                      |   |   |                                    |                                    |                      |                      |
| 90100            | Tipologia 100: Entrate per partite di giro                            | 27.521,81                                       | previsione di competenza<br>previsione di cassa         | 852.001,66<br>856.316,21           | 815.000,00<br>839.223,64           | 815.000,00           | 815.000,00           |
| 90200            | Tipologia 200: Entrate per conto terzi                                | 31.442,44                                       | previsione di competenza<br>previsione di cassa         | 122.000,00<br>162.320,41           | 122.000,00<br>146.510,56           | 122.000,00           | 122.000,00           |
| <b>90000</b>     | <b>Titolo 9:<br/>Entrate per conto terzi e partite di giro</b>        | <b>58.964,25</b>                                | <b>previsione di competenza<br/>previsione di cassa</b> | <b>974.001,66<br/>1.018.636,62</b> | <b>937.000,00<br/>985.734,20</b>   | <b>937.000,00</b>    | <b>937.000,00</b>    |



## ENTRATE

| TITOLO TIPOLOGIA | DENOMINAZIONE                        | RESIDUI PRESUNTI AL TERMINE DELL'ESERCIZIO 2021 | TIPOLOGIA                       | PREVISIONI DEFINITIVE ANNO 2021 | PREVISIONI ANNO 2022 | PREVISIONI ANNO 2023 | PREVISIONI ANNO 2024 |
|------------------|--------------------------------------|---|---------------------------------|---------------------------------|----------------------|----------------------|----------------------|
|                  | <b>TOTALE TITOLI</b>                 | <b>2.835.267,24</b>                             | <b>previsione di competenza</b> | <b>5.779.946,06</b>             | <b>5.636.530,70</b>  | <b>4.754.665,18</b>  | <b>4.743.922,45</b>  |
|                  |                                      |   | <b>previsione di cassa</b>      | <b>7.526.577,77</b>             | <b>8.378.537,84</b>  |                      |                      |
|                  | <b>TOTALE GENERALE DELLE ENTRATE</b> | <b>2.835.267,24</b>                             | <b>previsione di competenza</b> | <b>6.431.854,32</b>             | <b>5.781.312,40</b>  | <b>4.754.665,18</b>  | <b>4.743.922,45</b>  |
|                  |                                      |   | <b>previsione di cassa</b>      | <b>8.388.752,33</b>             | <b>8.607.897,67</b>  |                      |                      |

(1) Se il bilancio di previsione è predisposto prima del 31 dicembre dell'esercizio precedente, indicare la stima degli impegni al 31 dicembre dell'anno in corso di gestione imputati agli esercizi successivi finanziati dal fondo pluriennale vincolato (sia assunti nell'esercizio in corso che negli esercizi precedenti) o, se tale stima non risulti possibile, l'importo delle previsioni definitive di spesa del fondo pluriennale vincolato del bilancio dell'esercizio in corso di gestione. - Se il bilancio di previsione è approvato dopo il 31 dicembre, indicare l'importo degli impegni assunti negli precedenti con imputazione agli esercizi successivi determinato sulla base di dati di preconsuntivo.

(2) Indicare l'importo dell'utilizzo della parte vincolata del risultato di amministrazione determinato nell'Allegato a) Risultato presunto di amministrazione (All a) Ris amm Pres). A seguito dell'approvazione del rendiconto è possibile utilizzare la quota libera del risultato di amministrazione. In attuazione di quanto previsto dall'art. 187, comma 3, del TUEL e dell'art. 42, comma 8, del DLgs 118/2011, 8, le quote del risultato di amministrazione presunto dell'esercizio precedente costituite da accantonamenti risultanti dall'ultimo consuntivo approvato o derivanti da fondi vincolati possono essere applicate al primo esercizio del bilancio di previsione per il finanziamento delle finalità cui sono destinate.



## RIEPILOGO GENERALE DELLE ENTRATE PER TITOLI

| TITOLO          | DENOMINAZIONE   | RESIDUI PRESUNTI AL TERMINE DELL'ESERCIZIO 2021 | TIPOLOGIA                | PREVISIONI DEFINITIVE ANNO 2021 | PREVISIONI ANNO 2022 | PREVISIONI ANNO 2023 | PREVISIONI ANNO 2024 |
|-----------------|---|---|--------------------------|---------------------------------|----------------------|----------------------|----------------------|
|                 | <b>Fondo pluriennale vincolato per spese correnti <sup>(1)</sup></b>          |   | previsione di competenza | 46.149,45                       | 70.401,36            | 0,00                 | 0,00                 |
|                 | <b>Fondo pluriennale vincolato per spese in conto capitale <sup>(1)</sup></b> |   | previsione di competenza | 246.412,94                      | 74.380,34            | 0,00                 | 0,00                 |
|                 | <b>Utilizzo di avanzo di Amministrazione</b>                                  |   | previsione di competenza | 359.345,87                      | 0,00                 | 0,00                 | 0,00                 |
|                 | - di cui avanzo utilizzato anticipatamente <sup>(2)</sup>                     |   | previsione di competenza |                                 | 0,00                 |                      |                      |
|                 | - di cui Utilizzo Fondo anticipazioni di liquidità                            |   | previsione di competenza |                                 | 0,00                 | 0,00                 | 0,00                 |
|                 | <b>Fondo di Cassa all'1/1/2022</b>  |   | previsione di cassa      | 862.174,56                      | 229.359,83           |                      |                      |
| <b>TITOLO 1</b> | <b>Entrate correnti di natura tributaria, contributiva e perequativa</b>      | <b>666.422,81</b>                               | previsione di competenza | <b>1.576.785,56</b>             | <b>1.481.050,00</b>  | <b>1.483.050,00</b>  | <b>1.483.050,00</b>  |
|                 |   |   | previsione di cassa      | <b>1.920.409,49</b>             | <b>2.134.132,29</b>  |                      |                      |
| <b>TITOLO 2</b> | <b>Trasferimenti correnti</b>   | <b>476.284,61</b>                               | previsione di competenza | <b>1.149.530,76</b>             | <b>935.241,92</b>    | <b>882.872,67</b>    | <b>879.572,67</b>    |
|                 |   |   | previsione di cassa      | <b>1.417.800,16</b>             | <b>1.406.534,03</b>  |                      |                      |
| <b>TITOLO 3</b> | <b>Entrate extratributarie</b>  | <b>950.252,76</b>                               | previsione di competenza | <b>921.349,48</b>               | <b>828.925,26</b>    | <b>797.447,56</b>    | <b>797.447,56</b>    |
|                 |   |   | previsione di cassa      | <b>1.503.409,43</b>             | <b>1.745.448,36</b>  |                      |                      |
| <b>TITOLO 4</b> | <b>Entrate in conto capitale</b>  | <b>683.342,81</b>                               | previsione di competenza | <b>658.278,60</b>               | <b>954.313,52</b>    | <b>154.294,95</b>    | <b>146.852,22</b>    |
|                 |   |   | previsione di cassa      | <b>1.166.322,07</b>             | <b>1.606.688,96</b>  |                      |                      |
| <b>TITOLO 7</b> | <b>Anticipazioni da istituto tesoriere/cassiere</b>                           | <b>0,00</b>                                     | previsione di competenza | <b>500.000,00</b>               | <b>500.000,00</b>    | <b>500.000,00</b>    | <b>500.000,00</b>    |
|                 |   |   | previsione di cassa      | <b>500.000,00</b>               | <b>500.000,00</b>    |                      |                      |
| <b>TITOLO 9</b> | <b>Entrate per conto terzi e partite di giro</b>                              | <b>58.964,25</b>                                | previsione di competenza | <b>974.001,66</b>               | <b>937.000,00</b>    | <b>937.000,00</b>    | <b>937.000,00</b>    |
|                 |   |   | previsione di cassa      | <b>1.018.636,62</b>             | <b>985.734,20</b>    |                      |                      |
|                 | <b>TOTALE TITOLI</b>  | <b>2.835.267,24</b>                             | previsione di competenza | <b>5.779.946,06</b>             | <b>5.636.530,70</b>  | <b>4.754.665,18</b>  | <b>4.743.922,45</b>  |
|                 |   |   | previsione di cassa      | <b>7.526.577,77</b>             | <b>8.378.537,84</b>  |                      |                      |
|                 | <b>TOTALE GENERALE DELLE ENTRATE</b>  | <b>2.835.267,24</b>                             | previsione di competenza | <b>6.431.854,32</b>             | <b>5.781.312,40</b>  | <b>4.754.665,18</b>  | <b>4.743.922,45</b>  |
|                 |   |   | previsione di cassa      | <b>8.388.752,33</b>             | <b>8.607.897,67</b>  |                      |                      |

(1) Se il bilancio di previsione è predisposto prima del 31 dicembre dell'esercizio precedente, indicare la stima degli impegni al 31 dicembre dell'anno in corso di gestione imputati agli esercizi successivi finanziati dal fondo pluriennale vincolato (sia assunti nell'esercizio in corso che negli esercizi precedenti) o, se tale stima non risulti possibile, l'importo delle previsioni definitive di spesa del fondo pluriennale vincolato del bilancio dell'esercizio in corso di gestione. Se il bilancio di previsione è approvato dopo il 31 dicembre, indicare l'importo degli impegni assunti negli esercizi con imputazione agli esercizi successivi determinato sulla base di dati di preconsuntivo.

(2) Indicare l'importo dell'utilizzo della parte vincolata del risultato di amministrazione determinato nell'Allegato a) Risultato presunto di amministrazione (All a) Ris amm Pres). A seguito dell'approvazione del rendiconto è possibile utilizzare la quota libera del risultato di amministrazione. In attuazione di quanto previsto dall'art. 187, comma 3, del TUEL e dell'art. 42, comma 8, del DLgs 118/2011, 8. le quote del risultato di amministrazione presunto dell'esercizio precedente costituite da accantonamenti risultanti dall'ultimo consuntivo approvato o derivanti da fondi vincolati possono essere applicate al primo esercizio del bilancio di previsione per il finanziamento delle finalità cui sono destinate.



| TITOLO<br>TIPOLOGIA<br>CATEGORIA | DENOMINAZIONE  | Previsione dell'anno a cui si riferisce il bilancio |                         | Previsione dell'anno 2023 |                         | Previsione dell'anno 2024 |                         |
|----------------------------------|--|---|-------------------------|---------------------------|-------------------------|---------------------------|-------------------------|
|                                  |  | Totale  | - di cui non ricorrenti | Totale                    | - di cui non ricorrenti | Totale                    | - di cui non ricorrenti |
|                                  | <b>TITOLO 1: Entrate correnti di natura tributaria, contributiva e perequativa</b>                             |   |                         |                           |                         |                           |                         |
| 1010100                          | Tipologia 101: Imposte, tasse e proventi assimilati  | 1.481.050,00  | 42.500,00               | 1.483.050,00              | 42.500,00               | 1.483.050,00              | 42.500,00               |
| 1010106                          | Imposta municipale propria   | 1.010.000,00  | 40.000,00               | 1.010.000,00              | 40.000,00               | 1.010.000,00              | 40.000,00               |
| 1010108                          | Imposta comunale sugli immobili (ICI)  | 0,00  | 0,00                    | 0,00                      | 0,00                    | 0,00                      | 0,00                    |
| 1010151                          | Tassa smaltimento rifiuti solidi urbani  | 471.050,00  | 2.500,00                | 473.050,00                | 2.500,00                | 473.050,00                | 2.500,00                |
| 1010152                          | Tassa occupazione spazi e aree pubbliche   | 0,00  | 0,00                    | 0,00                      | 0,00                    | 0,00                      | 0,00                    |
| 1010153                          | Imposta comunale sulla pubblicità e diritto sulle pubbliche affissioni   | 0,00  | 0,00                    | 0,00                      | 0,00                    | 0,00                      | 0,00                    |
| 1010161                          | Tributo comunale sui rifiuti e sui servizi   | 0,00  | 0,00                    | 0,00                      | 0,00                    | 0,00                      | 0,00                    |
| 1010176                          | Tributo per i servizi indivisibili (TASI)  | 0,00  | 0,00                    | 0,00                      | 0,00                    | 0,00                      | 0,00                    |
| <b>1000000</b>                   | <b>Totale TITOLO 1</b>   | <b>1.481.050,00</b>                                 | <b>42.500,00</b>        | <b>1.483.050,00</b>       | <b>42.500,00</b>        | <b>1.483.050,00</b>       | <b>42.500,00</b>        |
|                                  | <b>TITOLO 2: Trasferimenti correnti</b>  |   |                         |                           |                         |                           |                         |
| 2010100                          | Tipologia 101: Trasferimenti correnti da Amministrazioni pubbliche   | 935.241,92  | 11.000,00               | 882.872,67                | 11.000,00               | 879.572,67                | 11.000,00               |
| 2010101                          | Trasferimenti correnti da Amministrazioni Centrali   | 0,00  | 0,00                    | 0,00                      | 0,00                    | 0,00                      | 0,00                    |
| 2010102                          | Trasferimenti correnti da Amministrazioni Locali   | 935.241,92  | 11.000,00               | 882.872,67                | 11.000,00               | 879.572,67                | 11.000,00               |
| 2010104                          | Trasferimenti correnti da organismi interni e/o unità locali della amministrazione                             | 0,00  | 0,00                    | 0,00                      | 0,00                    | 0,00                      | 0,00                    |
| 2010300                          | Tipologia 103: Trasferimenti correnti da Imprese   | 0,00  | 0,00                    | 0,00                      | 0,00                    | 0,00                      | 0,00                    |
| 2010301                          | Sponsorizzazioni da imprese  | 0,00  | 0,00                    | 0,00                      | 0,00                    | 0,00                      | 0,00                    |
| <b>2000000</b>                   | <b>Totale TITOLO 2</b>   | <b>935.241,92</b>                                   | <b>11.000,00</b>        | <b>882.872,67</b>         | <b>11.000,00</b>        | <b>879.572,67</b>         | <b>11.000,00</b>        |
|                                  | <b>TITOLO 3: Entrate extratributarie</b>   |   |                         |                           |                         |                           |                         |
| 3010000                          | Tipologia 100: Vendita di beni e servizi e proventi derivanti dalla gestione dei beni                          | 678.574,00  | 0,00                    | 678.574,00                | 0,00                    | 678.574,00                | 0,00                    |
| 3010100                          | Vendita di beni  | 526.000,00  | 0,00                    | 526.000,00                | 0,00                    | 526.000,00                | 0,00                    |
| 3010200                          | Entrate dalla vendita e dall'erogazione di servizi   | 50.500,00   | 0,00                    | 50.500,00                 | 0,00                    | 50.500,00                 | 0,00                    |
| 3010300                          | Proventi derivanti dalla gestione dei beni   | 102.074,00  | 0,00                    | 102.074,00                | 0,00                    | 102.074,00                | 0,00                    |
| 3020000                          | Tipologia 200: Proventi derivanti dall'attività di controllo e repressione delle irregolarità e degli illeciti | 9.500,00  | 9.500,00                | 9.500,00                  | 9.500,00                | 9.500,00                  | 9.500,00                |
| 3020200                          | Entrate da famiglie derivanti dall'attività di controllo e repressione delle irregolarità e degli illeciti     | 9.500,00  | 9.500,00                | 9.500,00                  | 9.500,00                | 9.500,00                  | 9.500,00                |
| 3030000                          | Tipologia 300: Interessi attivi  | 500,00  | 500,00                  | 500,00                    | 500,00                  | 500,00                    | 500,00                  |
| 3030300                          | Altri interessi attivi   | 500,00  | 500,00                  | 500,00                    | 500,00                  | 500,00                    | 500,00                  |
| 3040000                          | Tipologia 400: Altre entrate da redditi da capitale  | 3.500,00  | 3.500,00                | 3.500,00                  | 3.500,00                | 3.500,00                  | 3.500,00                |
| 3040200                          | Entrate derivanti dalla distribuzione di dividendi   | 3.500,00  | 3.500,00                | 3.500,00                  | 3.500,00                | 3.500,00                  | 3.500,00                |
| 3050000                          | Tipologia 500: Rimborsi e altre entrate correnti   | 136.851,26  | 13.123,56               | 105.373,56                | 13.123,56               | 105.373,56                | 13.123,56               |



| TITOLO<br>TIPOLOGIA<br>CATEGORIA | DENOMINAZIONE   | Previsione dell'anno a cui si riferisce il bilancio |                         | Previsione dell'anno 2023 |                         | Previsione dell'anno 2024 |                         |
|----------------------------------|---|---|-------------------------|---------------------------|-------------------------|---------------------------|-------------------------|
|                                  |   | Totale  | - di cui non ricorrenti | Totale                    | - di cui non ricorrenti | Totale                    | - di cui non ricorrenti |
| 3050100                          | Indennizzi di assicurazione   | 3.000,00  | 0,00                    | 3.000,00                  | 0,00                    | 3.000,00                  | 0,00                    |
| 3050200                          | Rimborsi in entrata   | 83.477,70   | 0,00                    | 52.000,00                 | 0,00                    | 52.000,00                 | 0,00                    |
| 3059900                          | Altre entrate correnti n.a.c.   | 50.373,56   | 13.123,56               | 50.373,56                 | 13.123,56               | 50.373,56                 | 13.123,56               |
| <b>3000000</b>                   | <b>Totale TITOLO 3</b>  | <b>828.925,26</b>                                   | <b>26.623,56</b>        | <b>797.447,56</b>         | <b>26.623,56</b>        | <b>797.447,56</b>         | <b>26.623,56</b>        |
|                                  | <b>TITOLO 4: Entrate in conto capitale</b>                            |   |                         |                           |                         |                           |                         |
| 4010000                          | Tipologia 100: Tributi in conto capitale                              | 5.000,00  | 5.000,00                | 3.000,00                  | 3.000,00                | 3.000,00                  | 3.000,00                |
| 4010100                          | Imposte da sanatorie e condoni  | 5.000,00  | 5.000,00                | 3.000,00                  | 3.000,00                | 3.000,00                  | 3.000,00                |
| 4020000                          | Tipologia 200: Contributi agli investimenti                           | 808.461,30  | 808.461,30              | 80.442,73                 | 80.442,73               | 73.000,00                 | 73.000,00               |
| 4020100                          | Contributi agli investimenti da amministrazioni pubbliche             | 808.461,30  | 808.461,30              | 80.442,73                 | 80.442,73               | 73.000,00                 | 73.000,00               |
| 4040000                          | Tipologia 400: Entrate da alienazione di beni materiali e immateriali | 132.852,22  | 132.852,22              | 63.852,22                 | 63.852,22               | 63.852,22                 | 63.852,22               |
| 4040100                          | Alienazione di beni materiali   | 123.852,22  | 123.852,22              | 63.852,22                 | 63.852,22               | 63.852,22                 | 63.852,22               |
| 4040200                          | Cessione di Terreni e di beni materiali non prodotti                  | 9.000,00  | 9.000,00                | 0,00                      | 0,00                    | 0,00                      | 0,00                    |
| 4050000                          | Tipologia 500: Altre entrate in conto capitale                        | 8.000,00  | 8.000,00                | 7.000,00                  | 7.000,00                | 7.000,00                  | 7.000,00                |
| 4050100                          | Permessi di costruire   | 8.000,00  | 8.000,00                | 7.000,00                  | 7.000,00                | 7.000,00                  | 7.000,00                |
| 4050400                          | Altre entrate in conto capitale n.a.c.                                | 0,00  | 0,00                    | 0,00                      | 0,00                    | 0,00                      | 0,00                    |
| <b>4000000</b>                   | <b>Totale TITOLO 4</b>  | <b>954.313,52</b>                                   | <b>954.313,52</b>       | <b>154.294,95</b>         | <b>154.294,95</b>       | <b>146.852,22</b>         | <b>146.852,22</b>       |
|                                  | <b>TITOLO 7: Anticipazioni da istituto tesoriere/cassiere</b>         |   |                         |                           |                         |                           |                         |
| 7010000                          | Tipologia 100: Anticipazioni da istituto tesoriere/cassiere           | 500.000,00  | 0,00                    | 500.000,00                | 0,00                    | 500.000,00                | 0,00                    |
| 7010100                          | Anticipazioni da istituto tesoriere/cassiere                          | 500.000,00  | 0,00                    | 500.000,00                | 0,00                    | 500.000,00                | 0,00                    |
| <b>7000000</b>                   | <b>Totale TITOLO 7</b>  | <b>500.000,00</b>                                   | <b>0,00</b>             | <b>500.000,00</b>         | <b>0,00</b>             | <b>500.000,00</b>         | <b>0,00</b>             |
|                                  | <b>TITOLO 9: Entrate per conto terzi e partite di giro</b>            |   |                         |                           |                         |                           |                         |
| 9010000                          | Tipologia 100: Entrate per partite di giro                            | 815.000,00  | 0,00                    | 815.000,00                | 0,00                    | 815.000,00                | 0,00                    |
| 9010100                          | Altre ritenute  | 400.000,00  | 0,00                    | 400.000,00                | 0,00                    | 400.000,00                | 0,00                    |
| 9010200                          | Ritenute su redditi da lavoro dipendente                              | 310.000,00  | 0,00                    | 310.000,00                | 0,00                    | 310.000,00                | 0,00                    |
| 9010300                          | Ritenute su redditi da lavoro autonomo                                | 100.000,00  | 0,00                    | 100.000,00                | 0,00                    | 100.000,00                | 0,00                    |
| 9019900                          | Altre entrate per partite di giro                                     | 5.000,00  | 0,00                    | 5.000,00                  | 0,00                    | 5.000,00                  | 0,00                    |
| 9020000                          | Tipologia 200: Entrate per conto terzi                                | 122.000,00  | 22.000,00               | 122.000,00                | 22.000,00               | 122.000,00                | 22.000,00               |
| 9020400                          | Depositi di/preso terzi   | 22.000,00   | 22.000,00               | 22.000,00                 | 22.000,00               | 22.000,00                 | 22.000,00               |
| 9029900                          | Altre entrate per conto terzi   | 100.000,00  | 0,00                    | 100.000,00                | 0,00                    | 100.000,00                | 0,00                    |



| TITOLO<br>TIPOLOGIA<br>CATEGORIA | DENOMINAZIONE          | Previsione dell'anno a cui si riferisce il bilancio |                         | Previsione dell'anno 2023 |                         | Previsione dell'anno 2024 |                         |
|----------------------------------|------------------------|---|-------------------------|---------------------------|-------------------------|---------------------------|-------------------------|
|                                  |                        | Totale  | - di cui non ricorrenti | Totale                    | - di cui non ricorrenti | Totale                    | - di cui non ricorrenti |
| 9000000                          | <b>Totale TITOLO 9</b> | <b>937.000,00</b>                                   | <b>22.000,00</b>        | <b>937.000,00</b>         | <b>22.000,00</b>        | <b>937.000,00</b>         | <b>22.000,00</b>        |
|                                  | <b>TOTALE</b>          | <b>5.636.530,70</b>                                 | <b>1.056.437,08</b>     | <b>4.754.665,18</b>       | <b>256.418,51</b>       | <b>4.743.922,45</b>       | <b>248.975,78</b>       |



## ELENCO DELLE PREVISIONI ANNUALI DI COMPETENZA E DI CASSA SECONDO LA STRUTTURA DEL PIANO DEI CONTI - 4° LIVELLO

| Codifica del Piano dei Conti | Denominazione Voce  | Previsioni esercizio 2022 |                     | Previsione 2023     | Previsione 2024     |
|------------------------------|---|---------------------------|---------------------|---------------------|---------------------|
|                              |   | Competenza                | Cassa               | Competenza          | Competenza          |
| <b>Entrate</b>               |   |                           |                     |                     |                     |
| 1.00.00.00.000               | Entrate correnti di natura tributaria, contributiva e perequativa   | 1.481.050,00              | 2.134.132,29        | 1.483.050,00        | 1.483.050,00        |
| 1.01.00.00.000               | Tributi   | 1.481.050,00              | 2.134.132,29        | 1.483.050,00        | 1.483.050,00        |
| 1.01.01.00.000               | <b>Imposte, tasse e proventi assimilati</b>   | <b>1.481.050,00</b>       | <b>2.134.132,29</b> | <b>1.483.050,00</b> | <b>1.483.050,00</b> |
| 1.01.01.06.000               | Imposta municipale propria  | 1.010.000,00              | 1.077.787,09        | 1.010.000,00        | 1.010.000,00        |
| 1.01.01.08.000               | Imposta comunale sugli immobili (ICI)   | 0,00                      | 0,00                | 0,00                | 0,00                |
| 1.01.01.51.000               | Tassa smaltimento rifiuti solidi urbani   | 471.050,00                | 1.005.014,01        | 473.050,00          | 473.050,00          |
| 1.01.01.52.000               | Tassa occupazione spazi e aree pubbliche  | 0,00                      | 0,00                | 0,00                | 0,00                |
| 1.01.01.53.000               | Imposta comunale sulla pubblicità e diritto sulle pubbliche affissioni  | 0,00                      | 0,00                | 0,00                | 0,00                |
| 1.01.01.61.000               | Tributo comunale sui rifiuti e sui servizi  | 0,00                      | 51.331,19           | 0,00                | 0,00                |
| 1.01.01.76.000               | Tributo per i servizi indivisibili (TASI)   | 0,00                      | 0,00                | 0,00                | 0,00                |
| 2.00.00.00.000               | Trasferimenti correnti  | 935.241,92                | 1.406.534,03        | 882.872,67          | 879.572,67          |
| 2.01.00.00.000               | Trasferimenti correnti  | 935.241,92                | 1.406.534,03        | 882.872,67          | 879.572,67          |
| 2.01.01.00.000               | <b>Trasferimenti correnti da Amministrazioni pubbliche</b>  | <b>935.241,92</b>         | <b>1.406.534,03</b> | <b>882.872,67</b>   | <b>879.572,67</b>   |
| 2.01.01.01.000               | Trasferimenti correnti da Amministrazioni Centrali  | 0,00                      | 0,00                | 0,00                | 0,00                |
| 2.01.01.02.000               | Trasferimenti correnti da Amministrazioni Locali  | 935.241,92                | 1.406.534,03        | 882.872,67          | 879.572,67          |
| 2.01.01.04.000               | Trasferimenti correnti da organismi interni e/o unità locali della amministrazione                                | 0,00                      | 0,00                | 0,00                | 0,00                |
| 2.01.03.00.000               | <b>Trasferimenti correnti da Imprese</b>  | <b>0,00</b>               | <b>0,00</b>         | <b>0,00</b>         | <b>0,00</b>         |
| 2.01.03.01.000               | Sponsorizzazioni da imprese   | 0,00                      | 0,00                | 0,00                | 0,00                |
| 3.00.00.00.000               | Entrate extratributarie   | 828.925,26                | 1.745.448,36        | 797.447,56          | 797.447,56          |
| 3.01.00.00.000               | Vendita di beni e servizi e proventi derivanti dalla gestione dei beni  | 678.574,00                | 1.574.285,51        | 678.574,00          | 678.574,00          |
| 3.01.01.00.000               | <b>Vendita di beni</b>  | <b>526.000,00</b>         | <b>1.357.884,27</b> | <b>526.000,00</b>   | <b>526.000,00</b>   |
| 3.01.01.01.000               | Vendita di beni   | 526.000,00                | 1.357.884,27        | 526.000,00          | 526.000,00          |
| 3.01.02.00.000               | <b>Entrate dalla vendita e dall'erogazione di servizi</b>   | <b>50.500,00</b>          | <b>78.534,49</b>    | <b>50.500,00</b>    | <b>50.500,00</b>    |
| 3.01.02.01.000               | Entrate dalla vendita di servizi  | 50.500,00                 | 78.534,49           | 50.500,00           | 50.500,00           |
| 3.01.03.00.000               | <b>Proventi derivanti dalla gestione dei beni</b>   | <b>102.074,00</b>         | <b>137.866,75</b>   | <b>102.074,00</b>   | <b>102.074,00</b>   |
| 3.01.03.01.000               | Canoni e concessioni e diritti reali di godimento   | 42.324,00                 | 67.324,00           | 42.324,00           | 42.324,00           |
| 3.01.03.02.000               | Fitti, noleggi e locazioni  | 59.750,00                 | 70.542,75           | 59.750,00           | 59.750,00           |
| 3.02.00.00.000               | Proventi derivanti dall'attività di controllo e repressione delle irregolarità e degli illeciti                   | 9.500,00                  | 10.255,07           | 9.500,00            | 9.500,00            |
| 3.02.02.00.000               | <b>Entrate da famiglie derivanti dall'attività di controllo e repressione delle irregolarità e degli illeciti</b> | <b>9.500,00</b>           | <b>10.255,07</b>    | <b>9.500,00</b>     | <b>9.500,00</b>     |
| 3.02.02.01.000               | Proventi da multe, ammende, sanzioni e oblazioni a carico delle famiglie  | 8.500,00                  | 9.101,46            | 8.500,00            | 8.500,00            |
| 3.02.02.99.000               | Altre entrate derivanti dall'attività di controllo e repressione di irregolarità e illeciti delle famiglie n.a.c. | 1.000,00                  | 1.153,61            | 1.000,00            | 1.000,00            |



## ELENCO DELLE PREVISIONI ANNUALI DI COMPETENZA E DI CASSA SECONDO LA STRUTTURA DEL PIANO DEI CONTI - 4° LIVELLO

| Codifica del Piano dei Conti | Denominazione Voce   | Previsioni esercizio 2022 |                     | Previsione 2023  | Previsione 2024  |
|------------------------------|--|---------------------------|---------------------|------------------|------------------|
|                              |  | Competenza                | Cassa               | Competenza       | Competenza       |
| 3.03.00.00.000               | Interessi attivi   | 500,00                    | 500,00              | 500,00           | 500,00           |
| 3.03.03.00.000               | <b>Altri interessi attivi</b>  | <b>500,00</b>             | <b>500,00</b>       | <b>500,00</b>    | <b>500,00</b>    |
| 3.03.03.02.000               | Interessi attivi di mora   | 500,00                    | 500,00              | 500,00           | 500,00           |
| 3.04.00.00.000               | Altre entrate da redditi da capitale   | 3.500,00                  | 3.500,00            | 3.500,00         | 3.500,00         |
| 3.04.02.00.000               | <b>Entrate derivanti dalla distribuzione di dividendi</b>  | <b>3.500,00</b>           | <b>3.500,00</b>     | <b>3.500,00</b>  | <b>3.500,00</b>  |
| 3.04.02.02.000               | Entrate derivanti dalla distribuzione di dividendi da imprese incluse nelle Amministrazioni Locali | 0,00                      | 0,00                | 0,00             | 0,00             |
| 3.04.02.03.000               | Entrate derivanti dalla distribuzione di dividendi da altre imprese                                | 3.500,00                  | 3.500,00            | 3.500,00         | 3.500,00         |
| 3.05.00.00.000               | Rimborsi e altre entrate correnti  | 136.851,26                | 156.907,78          | 105.373,56       | 105.373,56       |
| 3.05.01.00.000               | <b>Indennizzi di assicurazione</b>   | <b>3.000,00</b>           | <b>3.000,00</b>     | <b>3.000,00</b>  | <b>3.000,00</b>  |
| 3.05.01.01.000               | Indennizzi di assicurazione contro i danni   | 3.000,00                  | 3.000,00            | 3.000,00         | 3.000,00         |
| 3.05.02.00.000               | <b>Rimborsi in entrata</b>   | <b>83.477,70</b>          | <b>92.361,88</b>    | <b>52.000,00</b> | <b>52.000,00</b> |
| 3.05.02.01.000               | Rimborsi ricevuti per spese di personale (comando, distacco, fuori ruolo, convenzioni, ecc?)       | 31.477,70                 | 31.487,70           | 0,00             | 0,00             |
| 3.05.02.02.000               | Entrate per rimborsi di imposte  | 30.000,00                 | 30.000,00           | 30.000,00        | 30.000,00        |
| 3.05.02.03.000               | Entrate da rimborsi, recuperi e restituzioni di somme non dovute o incassate in eccesso            | 22.000,00                 | 30.874,18           | 22.000,00        | 22.000,00        |
| 3.05.99.00.000               | <b>Altre entrate correnti n.a.c.</b>   | <b>50.373,56</b>          | <b>61.545,90</b>    | <b>50.373,56</b> | <b>50.373,56</b> |
| 3.05.99.02.000               | Fondi incentivanti il personale (art. 113 del d.lgs. 50/2016)                                      | 6.000,00                  | 6.000,00            | 6.000,00         | 6.000,00         |
| 3.05.99.99.000               | Altre entrate correnti n.a.c.  | 44.373,56                 | 55.545,90           | 44.373,56        | 44.373,56        |
| 4.00.00.00.000               | Entrate in conto capitale  | 954.313,52                | 1.606.688,96        | 154.294,95       | 146.852,22       |
| 4.01.00.00.000               | Tributi in conto capitale  | 5.000,00                  | 10.145,08           | 3.000,00         | 3.000,00         |
| 4.01.01.00.000               | <b>Imposte da sanatorie e condoni</b>  | <b>5.000,00</b>           | <b>10.145,08</b>    | <b>3.000,00</b>  | <b>3.000,00</b>  |
| 4.01.01.01.000               | Condoni edilizi e sanatoria opere edilizie abusive   | 5.000,00                  | 10.145,08           | 3.000,00         | 3.000,00         |
| 4.02.00.00.000               | Contributi agli investimenti   | 808.461,30                | 1.389.407,25        | 80.442,73        | 73.000,00        |
| 4.02.01.00.000               | <b>Contributi agli investimenti da amministrazioni pubbliche</b>                                   | <b>808.461,30</b>         | <b>1.389.407,25</b> | <b>80.442,73</b> | <b>73.000,00</b> |
| 4.02.01.01.000               | Contributi agli investimenti da Amministrazioni Centrali   | 0,00                      | 0,00                | 0,00             | 0,00             |
| 4.02.01.02.000               | Contributi agli investimenti da Amministrazioni Locali   | 808.461,30                | 1.389.407,25        | 80.442,73        | 73.000,00        |
| 4.04.00.00.000               | Entrate da alienazione di beni materiali e immateriali   | 132.852,22                | 196.704,44          | 63.852,22        | 63.852,22        |
| 4.04.01.00.000               | <b>Alienazione di beni materiali</b>   | <b>123.852,22</b>         | <b>187.704,44</b>   | <b>63.852,22</b> | <b>63.852,22</b> |
| 4.04.01.01.000               | Alienazione di Mezzi di trasporto ad uso civile, di sicurezza e ordine pubblico                    | 0,00                      | 0,00                | 0,00             | 0,00             |
| 4.04.01.08.000               | Alienazione di Beni immobili   | 0,00                      | 0,00                | 0,00             | 0,00             |
| 4.04.01.10.000               | Alienazione di diritti reali   | 123.852,22                | 187.704,44          | 63.852,22        | 63.852,22        |
| 4.04.02.00.000               | <b>Cessione di Terreni e di beni materiali non prodotti</b>  | <b>9.000,00</b>           | <b>9.000,00</b>     | <b>0,00</b>      | <b>0,00</b>      |
| 4.04.02.01.000               | Cessione di Terreni  | 9.000,00                  | 9.000,00            | 0,00             | 0,00             |
| 4.05.00.00.000               | Altre entrate in conto capitale  | 8.000,00                  | 10.432,19           | 7.000,00         | 7.000,00         |



## ELENCO DELLE PREVISIONI ANNUALI DI COMPETENZA E DI CASSA SECONDO LA STRUTTURA DEL PIANO DEI CONTI - 4° LIVELLO

| Codifica del Piano dei Conti                      | Denominazione Voce   | Previsioni esercizio 2022 |                     | Previsione 2023     | Previsione 2024     |
|---|--|---------------------------|---------------------|---------------------|---------------------|
|   |  | Competenza                | Cassa               | Competenza          | Competenza          |
| 4.05.01.00.000                                    | <b>Permessi di costruire</b>   | <b>8.000,00</b>           | <b>10.432,19</b>    | <b>7.000,00</b>     | <b>7.000,00</b>     |
| 4.05.01.01.000                                    | Permessi di costruire  | 8.000,00                  | 10.432,19           | 7.000,00            | 7.000,00            |
| 4.05.04.00.000                                    | <b>Altre entrate in conto capitale n.a.c.</b>  | <b>0,00</b>               | <b>0,00</b>         | <b>0,00</b>         | <b>0,00</b>         |
| 4.05.04.99.000                                    | Altre entrate in conto capitale n.a.c.   | 0,00                      | 0,00                | 0,00                | 0,00                |
| 7.00.00.00.000                                    | Anticipazioni da istituto tesoriere/cassiere   | 500.000,00                | 500.000,00          | 500.000,00          | 500.000,00          |
| 7.01.00.00.000                                    | Anticipazioni da istituto tesoriere/cassiere   | 500.000,00                | 500.000,00          | 500.000,00          | 500.000,00          |
| 7.01.01.00.000                                    | <b>Anticipazioni da istituto tesoriere/cassiere</b>                                    | <b>500.000,00</b>         | <b>500.000,00</b>   | <b>500.000,00</b>   | <b>500.000,00</b>   |
| 7.01.01.01.000                                    | Anticipazioni da istituto tesoriere/cassiere   | 500.000,00                | 500.000,00          | 500.000,00          | 500.000,00          |
| 9.00.00.00.000                                    | Entrate per conto terzi e partite di giro  | 937.000,00                | 985.734,20          | 937.000,00          | 937.000,00          |
| 9.01.00.00.000                                    | Entrate per partite di giro  | 815.000,00                | 839.223,64          | 815.000,00          | 815.000,00          |
| 9.01.01.00.000                                    | <b>Altre ritenute</b>  | <b>400.000,00</b>         | <b>423.235,46</b>   | <b>400.000,00</b>   | <b>400.000,00</b>   |
| 9.01.01.02.000                                    | Ritenute per scissione contabile IVA (split payment)                                   | 400.000,00                | 423.235,46          | 400.000,00          | 400.000,00          |
| 9.01.02.00.000                                    | <b>Ritenute su redditi da lavoro dipendente</b>  | <b>310.000,00</b>         | <b>310.988,18</b>   | <b>310.000,00</b>   | <b>310.000,00</b>   |
| 9.01.02.01.000                                    | Ritenute erariali su redditi da lavoro dipendente per conto terzi                      | 200.000,00                | 200.988,18          | 200.000,00          | 200.000,00          |
| 9.01.02.02.000                                    | Ritenute previdenziali e assistenziali su redditi da lavoro dipendente per conto terzi | 110.000,00                | 110.000,00          | 110.000,00          | 110.000,00          |
| 9.01.03.00.000                                    | <b>Ritenute su redditi da lavoro autonomo</b>  | <b>100.000,00</b>         | <b>100.000,00</b>   | <b>100.000,00</b>   | <b>100.000,00</b>   |
| 9.01.03.01.000                                    | Ritenute erariali su redditi da lavoro autonomo per conto terzi                        | 100.000,00                | 100.000,00          | 100.000,00          | 100.000,00          |
| 9.01.99.00.000                                    | <b>Altre entrate per partite di giro</b>   | <b>5.000,00</b>           | <b>5.000,00</b>     | <b>5.000,00</b>     | <b>5.000,00</b>     |
| 9.01.99.03.000                                    | Rimborso di fondi economici e carte aziendali  | 5.000,00                  | 5.000,00            | 5.000,00            | 5.000,00            |
| 9.01.99.06.000                                    | Entrate derivanti dalla gestione degli incassi vincolati degli enti locali             | 0,00                      | 0,00                | 0,00                | 0,00                |
| 9.02.00.00.000                                    | Entrate per conto terzi  | 122.000,00                | 146.510,56          | 122.000,00          | 122.000,00          |
| 9.02.04.00.000                                    | <b>Depositi di/ presso terzi</b>   | <b>22.000,00</b>          | <b>22.000,00</b>    | <b>22.000,00</b>    | <b>22.000,00</b>    |
| 9.02.04.01.000                                    | Costituzione di depositi cauzionali o contrattuali di terzi                            | 22.000,00                 | 22.000,00           | 22.000,00           | 22.000,00           |
| 9.02.99.00.000                                    | <b>Altre entrate per conto terzi</b>   | <b>100.000,00</b>         | <b>124.510,56</b>   | <b>100.000,00</b>   | <b>100.000,00</b>   |
| 9.02.99.99.000                                    | Altre entrate per conto terzi  | 100.000,00                | 124.510,56          | 100.000,00          | 100.000,00          |
| <b>Totale complessivo dei titoli dell'Entrata</b> |  | <b>5.636.530,70</b>       | <b>8.378.537,84</b> | <b>4.754.665,18</b> | <b>4.743.922,45</b> |



## SPESE

| MISSIONE, PROGRAMMA, TITOLO   | DENOMINAZIONE  | RESIDUI PRESUNTI AL TERMINE DELL'ESERCIZIO 2021 | TIPOLOGIA                                 | PREVISIONE DEFINITIVE ANNO 2021 | PREVISIONI ANNO 2022 | PREVISIONI ANNO 2023 | PREVISIONI ANNO 2024 |
|---|--|---|---|---------------------------------|----------------------|----------------------|----------------------|
| <b>DISAVANZO DI AMMINISTRAZIONE <sup>(1)</sup></b>                              |  |   |   | 0,00                            | 0,00                 | 0,00                 | 0,00                 |
| <b>DISAVANZO DERIVANTE DA DEBITO AUTORIZZATO E NON CONTRATTO <sup>(2)</sup></b> |  |   |   | 0,00                            | 0,00                 | 0,00                 | 0,00                 |
| <b>MISSIONE: 01</b>   | <b>Servizi istituzionali, generali e di gestione</b>                   |   |   |                                 |                      |                      |                      |
| <b>0101 Programma 01</b>  | <b>Organi istituzionali</b>  |   |   |                                 |                      |                      |                      |
| Titolo 1  | Spese correnti   | 37.618,01                                       | previsione di competenza                  | 144.194,12                      | 136.243,56           | 136.243,56           | 135.043,56           |
|   |  |   | <i>di cui già impegnato*</i>              |                                 | (477,20)             | (0,00)               | (0,00)               |
|   |  |   | <i>di cui fondo pluriennale vincolato</i> | (0,00)                          | (0,00)               | (0,00)               | (0,00)               |
|   |  |   | previsione di cassa                       | 171.445,40                      | 156.394,63           |                      |                      |
| <b>Totale Programma 01</b>  | <b>Organi istituzionali</b>  | <b>37.618,01</b>                                | <b>previsione di competenza</b>           | <b>144.194,12</b>               | <b>136.243,56</b>    | <b>136.243,56</b>    | <b>135.043,56</b>    |
|   |  |   | <i>di cui già impegnato</i>               |                                 | (477,20)             | (0,00)               | (0,00)               |
|   |  |   | <i>di cui fondo pluriennale vincolato</i> | (0,00)                          | (0,00)               | (0,00)               | (0,00)               |
|   |  |   | <b>previsione di cassa</b>                | <b>171.445,40</b>               | <b>156.394,63</b>    |                      |                      |
| <b>0102 Programma 02</b>  | <b>Segreteria generale</b>   |   |   |                                 |                      |                      |                      |
| Titolo 1  | Spese correnti   | 98.073,14                                       | previsione di competenza                  | 383.117,94                      | 388.867,64           | 363.960,00           | 362.733,56           |
|   |  |   | <i>di cui già impegnato*</i>              |                                 | (20.493,96)          | (8.663,20)           | (5.915,28)           |
|   |  |   | <i>di cui fondo pluriennale vincolato</i> | (5.079,94)                      | (0,00)               | (0,00)               | (0,00)               |
|   |  |   | previsione di cassa                       | 426.031,99                      | 480.557,79           |                      |                      |
| <b>Totale Programma 02</b>  | <b>Segreteria generale</b>   | <b>98.073,14</b>                                | <b>previsione di competenza</b>           | <b>383.117,94</b>               | <b>388.867,64</b>    | <b>363.960,00</b>    | <b>362.733,56</b>    |
|   |  |   | <i>di cui già impegnato</i>               |                                 | (20.493,96)          | (8.663,20)           | (5.915,28)           |
|   |  |   | <i>di cui fondo pluriennale vincolato</i> | (5.079,94)                      | (0,00)               | (0,00)               | (0,00)               |
|   |  |   | <b>previsione di cassa</b>                | <b>426.031,99</b>               | <b>480.557,79</b>    |                      |                      |
| <b>0103 Programma 03</b>  | <b>Gestione economica, finanziaria, programmazione, provveditorato</b> |   |   |                                 |                      |                      |                      |
| Titolo 1  | Spese correnti   | 34.765,84                                       | previsione di competenza                  | 159.819,59                      | 160.978,25           | 163.375,00           | 164.175,00           |
|   |  |   | <i>di cui già impegnato*</i>              |                                 | (1.658,25)           | (0,00)               | (0,00)               |
|   |  |   | <i>di cui fondo pluriennale vincolato</i> | (1.658,25)                      | (0,00)               | (0,00)               | (0,00)               |
|   |  |   | previsione di cassa                       | 164.290,98                      | 195.744,09           |                      |                      |
| <b>Totale Programma 03</b>  | <b>Gestione economica, finanziaria, programmazione, provveditorato</b> | <b>34.765,84</b>                                | <b>previsione di competenza</b>           | <b>159.819,59</b>               | <b>160.978,25</b>    | <b>163.375,00</b>    | <b>164.175,00</b>    |
|   |  |   | <i>di cui già impegnato</i>               |                                 | (1.658,25)           | (0,00)               | (0,00)               |
|   |  |   | <i>di cui fondo pluriennale vincolato</i> | (1.658,25)                      | (0,00)               | (0,00)               | (0,00)               |
|   |  |   | <b>previsione di cassa</b>                | <b>164.290,98</b>               | <b>195.744,09</b>    |                      |                      |



## SPESE

| MISSIONE, PROGRAMMA, TITOLO | DENOMINAZIONE  | RESIDUI PRESUNTI AL TERMINE DELL'ESERCIZIO 2021 | TIPOLOGIA   | PREVISIONE DEFINITIVE ANNO 2021                       | PREVISIONI ANNO 2022                                     | PREVISIONI ANNO 2023                                 | PREVISIONI ANNO 2024                             |
|-----------------------------|--|---|---|---|--|--|--|
| <b>0104 Programma 04</b>    | <b>Gestione delle entrate tributarie e servizi fiscali</b> |   |   |   |  |  |  |
| Titolo 1                    | Spese correnti   | 44.299,09                                       | previsione di competenza<br><i>di cui già impegnato*</i><br><i>di cui fondo pluriennale vincolato</i>                                     | 89.291,41<br><br>(299,00)                             | 66.299,00<br><br>(299,00)                                | 66.000,00<br><br>(0,00)                              | 66.000,00<br><br>(0,00)                          |
|                             |  |   | previsione di cassa   | 117.711,78  | 109.596,56   |  |  |
| <b>Totale Programma 04</b>  | <b>Gestione delle entrate tributarie e servizi fiscali</b> | <b>44.299,09</b>                                | <b>previsione di competenza</b><br><i>di cui già impegnato</i><br><i>di cui fondo pluriennale vincolato</i><br><b>previsione di cassa</b> | <b>89.291,41</b><br><br>(299,00)<br><b>117.711,78</b> | <b>66.299,00</b><br><br>(299,00)<br><b>109.596,56</b>    | <b>66.000,00</b><br><br>(0,00)<br><b>(0,00)</b>      | <b>66.000,00</b><br><br>(0,00)<br><b>(0,00)</b>  |
| <b>0105 Programma 05</b>    | <b>Gestione dei beni demaniali e patrimoniali</b>          |   |   |   |  |  |  |
| Titolo 1                    | Spese correnti   | 11.494,28                                       | previsione di competenza<br><i>di cui già impegnato*</i><br><i>di cui fondo pluriennale vincolato</i>                                     | 99.354,84<br><br>(0,00)                               | 89.000,00<br><br>(8.990,47)                              | 89.110,00<br><br>(2.407,45)                          | 88.410,00<br><br>(0,00)                          |
|                             |  |   | previsione di cassa   | 106.170,80  | 100.494,28   |  |  |
| Titolo 2                    | Spese in conto capitale                                    | 98.649,59                                       | previsione di competenza<br><i>di cui già impegnato*</i><br><i>di cui fondo pluriennale vincolato</i>                                     | 233.360,89<br><br>(0,00)                              | 25.128,06<br><br>(0,00)                                  | 33.000,00<br><br>(0,00)                              | 40.000,00<br><br>(0,00)                          |
|                             |  |   | previsione di cassa   | 277.106,07  | 117.828,17   |  |  |
| <b>Totale Programma 05</b>  | <b>Gestione dei beni demaniali e patrimoniali</b>          | <b>110.143,87</b>                               | <b>previsione di competenza</b><br><i>di cui già impegnato</i><br><i>di cui fondo pluriennale vincolato</i><br><b>previsione di cassa</b> | <b>332.715,73</b><br><br>(0,00)<br><b>383.276,87</b>  | <b>114.128,06</b><br><br>(8.990,47)<br><b>218.322,45</b> | <b>122.110,00</b><br><br>(2.407,45)<br><b>(0,00)</b> | <b>128.410,00</b><br><br>(0,00)<br><b>(0,00)</b> |
| <b>0106 Programma 06</b>    | <b>Ufficio tecnico</b>                                     |   |   |   |  |  |  |
| Titolo 1                    | Spese correnti   | 42.093,07                                       | previsione di competenza<br><i>di cui già impegnato*</i><br><i>di cui fondo pluriennale vincolato</i>                                     | 201.836,06<br><br>(9.599,75)                          | 197.290,26<br><br>(9.599,75)                             | 189.095,01<br><br>(0,00)                             | 189.095,00<br><br>(0,00)                         |
|                             |  |   | previsione di cassa   | 202.062,47  | 236.920,17   |  |  |
| Titolo 2                    | Spese in conto capitale                                    | 0,00  | previsione di competenza<br><i>di cui già impegnato*</i><br><i>di cui fondo pluriennale vincolato</i>                                     | 35.000,00<br><br>(0,00)                               | 0,00<br><br>(0,00)                                       | 0,00<br><br>(0,00)                                   | 0,00<br><br>(0,00)                               |
|                             |  |   | previsione di cassa   | 35.000,00   | 0,00   |  |  |



## SPESE

| MISSIONE, PROGRAMMA, TITOLO | DENOMINAZIONE  | RESIDUI PRESUNTI AL TERMINE DELL'ESERCIZIO 2021 | TIPOLOGIA                                 | PREVISIONE DEFINITIVE ANNO 2021 | PREVISIONI ANNO 2022 | PREVISIONI ANNO 2023 | PREVISIONI ANNO 2024 |
|-----------------------------|--|---|---|---------------------------------|----------------------|----------------------|----------------------|
| <b>Totale Programma 06</b>  | <b>Ufficio tecnico</b>   | <b>42.093,07</b>                                | <b>previsione di competenza</b>           | <b>236.836,06</b>               | <b>197.290,26</b>    | <b>189.095,01</b>    | <b>189.095,00</b>    |
|                             |  |   | <i>di cui già impegnato</i>               |                                 | <i>(9.599,75)</i>    | <i>(0,00)</i>        | <i>(0,00)</i>        |
|                             |  |   | <i>di cui fondo pluriennale vincolato</i> | <i>(9.599,75)</i>               | <i>(0,00)</i>        | <i>(0,00)</i>        | <i>(0,00)</i>        |
|                             |  |   | <b>previsione di cassa</b>                | <b>237.062,47</b>               | <b>236.920,17</b>    |                      |                      |
| <b>0107 Programma 07</b>    | <b>Elezioni e consultazioni popolari - Anagrafe e stato civile</b> |   |   |                                 |                      |                      |                      |
| Titolo 1                    | Spese correnti   | 24.621,16                                       | previsione di competenza                  | 118.054,80                      | 99.808,15            | 95.820,00            | 95.820,00            |
|                             |  |   | <i>di cui già impegnato*</i>              |                                 | <i>(3.434,34)</i>    | <i>(0,00)</i>        | <i>(0,00)</i>        |
|                             |  |   | <i>di cui fondo pluriennale vincolato</i> | <i>(2.588,15)</i>               | <i>(0,00)</i>        | <i>(0,00)</i>        | <i>(0,00)</i>        |
|                             |  |   | previsione di cassa                       | 124.142,14                      | 123.347,88           |                      |                      |
| <b>Totale Programma 07</b>  | <b>Elezioni e consultazioni popolari - Anagrafe e stato civile</b> | <b>24.621,16</b>                                | <b>previsione di competenza</b>           | <b>118.054,80</b>               | <b>99.808,15</b>     | <b>95.820,00</b>     | <b>95.820,00</b>     |
|                             |  |   | <i>di cui già impegnato</i>               |                                 | <i>(3.434,34)</i>    | <i>(0,00)</i>        | <i>(0,00)</i>        |
|                             |  |   | <i>di cui fondo pluriennale vincolato</i> | <i>(2.588,15)</i>               | <i>(0,00)</i>        | <i>(0,00)</i>        | <i>(0,00)</i>        |
|                             |  |   | <b>previsione di cassa</b>                | <b>124.142,14</b>               | <b>123.347,88</b>    |                      |                      |
| <b>0108 Programma 08</b>    | <b>Statistica e sistemi informativi</b>                            |   |   |                                 |                      |                      |                      |
| Titolo 1                    | Spese correnti   | 2.500,00  | previsione di competenza                  | 5.000,00                        | 7.500,00             | 5.000,00             | 5.000,00             |
|                             |  |   | <i>di cui già impegnato*</i>              |                                 | <i>(2.500,00)</i>    | <i>(0,00)</i>        | <i>(0,00)</i>        |
|                             |  |   | <i>di cui fondo pluriennale vincolato</i> | <i>(2.500,00)</i>               | <i>(0,00)</i>        | <i>(0,00)</i>        | <i>(0,00)</i>        |
|                             |  |   | previsione di cassa                       | 5.000,00                        | 10.000,00            |                      |                      |
| Titolo 2                    | Spese in conto capitale  | 10.808,00                                       | previsione di competenza                  | 13.000,00                       | 0,00                 | 0,00                 | 0,00                 |
|                             |  |   | <i>di cui già impegnato*</i>              |                                 | <i>(0,00)</i>        | <i>(0,00)</i>        | <i>(0,00)</i>        |
|                             |  |   | <i>di cui fondo pluriennale vincolato</i> | <i>(0,00)</i>                   | <i>(0,00)</i>        | <i>(0,00)</i>        | <i>(0,00)</i>        |
|                             |  |   | previsione di cassa                       | 13.000,00                       | 3.000,00             |                      |                      |
| <b>Totale Programma 08</b>  | <b>Statistica e sistemi informativi</b>                            | <b>13.308,00</b>                                | <b>previsione di competenza</b>           | <b>18.000,00</b>                | <b>7.500,00</b>      | <b>5.000,00</b>      | <b>5.000,00</b>      |
|                             |  |   | <i>di cui già impegnato</i>               |                                 | <i>(2.500,00)</i>    | <i>(0,00)</i>        | <i>(0,00)</i>        |
|                             |  |   | <i>di cui fondo pluriennale vincolato</i> | <i>(2.500,00)</i>               | <i>(0,00)</i>        | <i>(0,00)</i>        | <i>(0,00)</i>        |
|                             |  |   | <b>previsione di cassa</b>                | <b>18.000,00</b>                | <b>13.000,00</b>     |                      |                      |
| <b>0110 Programma 10</b>    | <b>Risorse umane</b>   |   |   |                                 |                      |                      |                      |
| Titolo 1                    | Spese correnti   | 5.017,13  | previsione di competenza                  | 199.100,24                      | 106.065,90           | 60.755,95            | 60.755,95            |
|                             |  |   | <i>di cui già impegnato*</i>              |                                 | <i>(47.425,95)</i>   | <i>(0,00)</i>        | <i>(0,00)</i>        |
|                             |  |   | <i>di cui fondo pluriennale vincolato</i> | <i>(47.425,95)</i>              | <i>(0,00)</i>        | <i>(0,00)</i>        | <i>(0,00)</i>        |
|                             |  |   | previsione di cassa                       | 162.275,89                      | 110.083,03           |                      |                      |



## SPESE

| MISSIONE, PROGRAMMA, TITOLO | DENOMINAZIONE  | RESIDUI PRESUNTI AL TERMINE DELL'ESERCIZIO 2021 | TIPOLOGIA                                 | PREVISIONE DEFINITIVE ANNO 2021 | PREVISIONI ANNO 2022 | PREVISIONI ANNO 2023 | PREVISIONI ANNO 2024 |
|-----------------------------|--|---|---|---------------------------------|----------------------|----------------------|----------------------|
| <b>Totale Programma 10</b>  | <b>Risorse umane</b>                                 | <b>5.017,13</b>                                 | <b>previsione di competenza</b>           | <b>199.100,24</b>               | <b>106.065,90</b>    | <b>60.755,95</b>     | <b>60.755,95</b>     |
|                             |  |   | <i>di cui già impegnato</i>               |                                 | <i>(47.425,95)</i>   | <i>(0,00)</i>        | <i>(0,00)</i>        |
|                             |  |   | <i>di cui fondo pluriennale vincolato</i> | <i>(47.425,95)</i>              | <i>(0,00)</i>        | <i>(0,00)</i>        | <i>(0,00)</i>        |
|                             |  |   | <b>previsione di cassa</b>                | <b>162.275,89</b>               | <b>110.083,03</b>    |                      |                      |
| <b>0111 Programma 11</b>    | <b>Altri servizi generali</b>                        |   |   |                                 |                      |                      |                      |
| Titolo 1                    | Spese correnti                                       | 12.054,26                                       | previsione di competenza                  | 148.217,40                      | 103.110,00           | 102.110,00           | 102.110,00           |
|                             |  |   | <i>di cui già impegnato*</i>              |                                 | <i>(9.675,82)</i>    | <i>(0,00)</i>        | <i>(0,00)</i>        |
|                             |  |   | <i>di cui fondo pluriennale vincolato</i> | <i>(0,00)</i>                   | <i>(0,00)</i>        | <i>(0,00)</i>        | <i>(0,00)</i>        |
|                             |  |   | previsione di cassa                       | 157.442,17                      | 114.839,46           |                      |                      |
| Titolo 2                    | Spese in conto capitale                              | 8.469,73  | previsione di competenza                  | 36.052,22                       | 10.000,00            | 3.500,00             | 5.000,00             |
|                             |  |   | <i>di cui già impegnato*</i>              |                                 | <i>(0,00)</i>        | <i>(0,00)</i>        | <i>(0,00)</i>        |
|                             |  |   | <i>di cui fondo pluriennale vincolato</i> | <i>(0,00)</i>                   | <i>(0,00)</i>        | <i>(0,00)</i>        | <i>(0,00)</i>        |
|                             |  |   | previsione di cassa                       | 45.633,06                       | 18.469,73            |                      |                      |
| <b>Totale Programma 11</b>  | <b>Altri servizi generali</b>                        | <b>20.523,99</b>                                | <b>previsione di competenza</b>           | <b>184.269,62</b>               | <b>113.110,00</b>    | <b>105.610,00</b>    | <b>107.110,00</b>    |
|                             |  |   | <i>di cui già impegnato</i>               |                                 | <i>(9.675,82)</i>    | <i>(0,00)</i>        | <i>(0,00)</i>        |
|                             |  |   | <i>di cui fondo pluriennale vincolato</i> | <i>(0,00)</i>                   | <i>(0,00)</i>        | <i>(0,00)</i>        | <i>(0,00)</i>        |
|                             |  |   | <b>previsione di cassa</b>                | <b>203.075,23</b>               | <b>133.309,19</b>    |                      |                      |
| <b>TOTALE MISSIONE 01</b>   | <b>Servizi istituzionali, generali e di gestione</b> | <b>430.463,30</b>                               | <b>previsione di competenza</b>           | <b>1.865.399,51</b>             | <b>1.390.290,82</b>  | <b>1.307.969,52</b>  | <b>1.314.143,07</b>  |
|                             |  |   | <i>di cui già impegnato*</i>              |                                 | <i>(104.554,74)</i>  | <i>(11.070,65)</i>   | <i>(5.915,28)</i>    |
|                             |  |   | <i>di cui fondo pluriennale vincolato</i> | <i>(69.151,04)</i>              | <i>(0,00)</i>        | <i>(0,00)</i>        | <i>(0,00)</i>        |
|                             |  |   | <b>previsione di cassa</b>                | <b>2.007.312,75</b>             | <b>1.777.275,79</b>  |                      |                      |
| <b>MISSIONE: 03</b>         | <b>Ordine pubblico e sicurezza</b>                   |   |   |                                 |                      |                      |                      |
| <b>0301 Programma 01</b>    | <b>Polizia locale e amministrativa</b>               |   |   |                                 |                      |                      |                      |
| Titolo 1                    | Spese correnti                                       | 46.948,79                                       | previsione di competenza                  | 47.400,00                       | 47.400,00            | 47.400,00            | 47.400,00            |
|                             |  |   | <i>di cui già impegnato*</i>              |                                 | <i>(0,00)</i>        | <i>(0,00)</i>        | <i>(0,00)</i>        |
|                             |  |   | <i>di cui fondo pluriennale vincolato</i> | <i>(0,00)</i>                   | <i>(0,00)</i>        | <i>(0,00)</i>        | <i>(0,00)</i>        |
|                             |  |   | previsione di cassa                       | 93.539,00                       | 94.348,79            |                      |                      |
| <b>Totale Programma 01</b>  | <b>Polizia locale e amministrativa</b>               | <b>46.948,79</b>                                | <b>previsione di competenza</b>           | <b>47.400,00</b>                | <b>47.400,00</b>     | <b>47.400,00</b>     | <b>47.400,00</b>     |
|                             |  |   | <i>di cui già impegnato</i>               |                                 | <i>(0,00)</i>        | <i>(0,00)</i>        | <i>(0,00)</i>        |
|                             |  |   | <i>di cui fondo pluriennale vincolato</i> | <i>(0,00)</i>                   | <i>(0,00)</i>        | <i>(0,00)</i>        | <i>(0,00)</i>        |
|                             |  |   | <b>previsione di cassa</b>                | <b>93.539,00</b>                | <b>94.348,79</b>     |                      |                      |



## SPESE

| MISSIONE, PROGRAMMA, TITOLO | DENOMINAZIONE                                       | RESIDUI PRESUNTI AL TERMINE DELL'ESERCIZIO 2021 | TIPOLOGIA                                 | PREVISIONE DEFINITIVE ANNO 2021 | PREVISIONI ANNO 2022 | PREVISIONI ANNO 2023 | PREVISIONI ANNO 2024 |
|-----------------------------|---|---|---|---------------------------------|----------------------|----------------------|----------------------|
| <b>TOTALE MISSIONE 03</b>   | <b>Ordine pubblico e sicurezza</b>                  | <b>46.948,79</b>                                | <b>previsione di competenza</b>           | <b>47.400,00</b>                | <b>47.400,00</b>     | <b>47.400,00</b>     | <b>47.400,00</b>     |
|                             |   |   | <i>di cui già impegnato*</i>              |                                 | <i>(0,00)</i>        | <i>(0,00)</i>        | <i>(0,00)</i>        |
|                             |   |   | <i>di cui fondo pluriennale vincolato</i> | <i>(0,00)</i>                   | <i>(0,00)</i>        | <i>(0,00)</i>        | <i>(0,00)</i>        |
|                             |   |   | <b>previsione di cassa</b>                | <b>93.539,00</b>                | <b>94.348,79</b>     |                      |                      |
| <b>MISSIONE: 04</b>         | <b>Istruzione e diritto allo studio</b>             |   |   |                                 |                      |                      |                      |
| <b>0402 Programma 02</b>    | <b>Altri ordini di istruzione non universitaria</b> |   |   |                                 |                      |                      |                      |
| Titolo 1                    | Spese correnti                                      | 85.871,64                                       | previsione di competenza                  | 191.192,69                      | 166.664,00           | 164.664,00           | 164.664,00           |
|                             |   |   | <i>di cui già impegnato*</i>              |                                 | <i>(55.813,74)</i>   | <i>(5.912,59)</i>    | <i>(1.913,89)</i>    |
|                             |   |   | <i>di cui fondo pluriennale vincolato</i> | <i>(0,00)</i>                   | <i>(0,00)</i>        | <i>(0,00)</i>        | <i>(0,00)</i>        |
|                             |   |   | previsione di cassa                       | 249.015,30                      | 250.833,65           |                      |                      |
| Titolo 2                    | Spese in conto capitale                             | 10.770,87                                       | previsione di competenza                  | 14.000,00                       | 23.700,26            | 2.000,00             | 2.000,00             |
|                             |   |   | <i>di cui già impegnato*</i>              |                                 | <i>(0,00)</i>        | <i>(0,00)</i>        | <i>(0,00)</i>        |
|                             |   |   | <i>di cui fondo pluriennale vincolato</i> | <i>(0,00)</i>                   | <i>(0,00)</i>        | <i>(0,00)</i>        | <i>(0,00)</i>        |
|                             |   |   | previsione di cassa                       | 32.887,93                       | 34.471,13            |                      |                      |
| <b>Totale Programma 02</b>  | <b>Altri ordini di istruzione non universitaria</b> | <b>96.642,51</b>                                | <b>previsione di competenza</b>           | <b>205.192,69</b>               | <b>190.364,26</b>    | <b>166.664,00</b>    | <b>166.664,00</b>    |
|                             |   |   | <i>di cui già impegnato</i>               |                                 | <i>(55.813,74)</i>   | <i>(5.912,59)</i>    | <i>(1.913,89)</i>    |
|                             |   |   | <i>di cui fondo pluriennale vincolato</i> | <i>(0,00)</i>                   | <i>(0,00)</i>        | <i>(0,00)</i>        | <i>(0,00)</i>        |
|                             |   |   | <b>previsione di cassa</b>                | <b>281.903,23</b>               | <b>285.304,78</b>    |                      |                      |
| <b>0406 Programma 06</b>    | <b>Servizi ausiliari all'istruzione</b>             |   |   |                                 |                      |                      |                      |
| Titolo 1                    | Spese correnti                                      | 0,00  | previsione di competenza                  | 2.800,00                        | 2.800,00             | 2.800,00             | 2.800,00             |
|                             |   |   | <i>di cui già impegnato*</i>              |                                 | <i>(0,00)</i>        | <i>(0,00)</i>        | <i>(0,00)</i>        |
|                             |   |   | <i>di cui fondo pluriennale vincolato</i> | <i>(0,00)</i>                   | <i>(0,00)</i>        | <i>(0,00)</i>        | <i>(0,00)</i>        |
|                             |   |   | previsione di cassa                       | 4.134,77                        | 2.800,00             |                      |                      |
| <b>Totale Programma 06</b>  | <b>Servizi ausiliari all'istruzione</b>             | <b>0,00</b>                                     | <b>previsione di competenza</b>           | <b>2.800,00</b>                 | <b>2.800,00</b>      | <b>2.800,00</b>      | <b>2.800,00</b>      |
|                             |   |   | <i>di cui già impegnato</i>               |                                 | <i>(0,00)</i>        | <i>(0,00)</i>        | <i>(0,00)</i>        |
|                             |   |   | <i>di cui fondo pluriennale vincolato</i> | <i>(0,00)</i>                   | <i>(0,00)</i>        | <i>(0,00)</i>        | <i>(0,00)</i>        |
|                             |   |   | <b>previsione di cassa</b>                | <b>4.134,77</b>                 | <b>2.800,00</b>      |                      |                      |
| <b>TOTALE MISSIONE 04</b>   | <b>Istruzione e diritto allo studio</b>             | <b>96.642,51</b>                                | <b>previsione di competenza</b>           | <b>207.992,69</b>               | <b>193.164,26</b>    | <b>169.464,00</b>    | <b>169.464,00</b>    |
|                             |   |   | <i>di cui già impegnato*</i>              |                                 | <i>(55.813,74)</i>   | <i>(5.912,59)</i>    | <i>(1.913,89)</i>    |
|                             |   |   | <i>di cui fondo pluriennale vincolato</i> | <i>(0,00)</i>                   | <i>(0,00)</i>        | <i>(0,00)</i>        | <i>(0,00)</i>        |
|                             |   |   | <b>previsione di cassa</b>                | <b>286.038,00</b>               | <b>288.104,78</b>    |                      |                      |



## SPESE

| MISSIONE, PROGRAMMA, TITOLO | DENOMINAZIONE   | RESIDUI PRESUNTI AL TERMINE DELL'ESERCIZIO 2021 | TIPOLOGIA                                 | PREVISIONE DEFINITIVE ANNO 2021 | PREVISIONI ANNO 2022 | PREVISIONI ANNO 2023 | PREVISIONI ANNO 2024 |
|-----------------------------|---|---|---|---------------------------------|----------------------|----------------------|----------------------|
| <b>MISSIONE: 05</b>         | <b>Tutela e valorizzazione dei beni e attivita' culturali</b>         |   |   |                                 |                      |                      |                      |
| <b>0501 Programma 01</b>    | <b>Valorizzazione dei beni di interesse storico</b>                   |   |   |                                 |                      |                      |                      |
| Titolo 2                    | Spese in conto capitale   | 0,00  | previsione di competenza                  | 10.000,00                       | 0,00                 | 0,00                 | 0,00                 |
|                             |   |   | <i>di cui già impegnato*</i>              |                                 | (0,00)               | (0,00)               | (0,00)               |
|                             |   |   | <i>di cui fondo pluriennale vincolato</i> | (0,00)                          | (0,00)               | (0,00)               | (0,00)               |
|                             |   |   | previsione di cassa                       | 10.000,00                       | 0,00                 |                      |                      |
| <b>Totale Programma 01</b>  | <b>Valorizzazione dei beni di interesse storico</b>                   | <b>0,00</b>                                     | <b>previsione di competenza</b>           | <b>10.000,00</b>                | <b>0,00</b>          | <b>0,00</b>          | <b>0,00</b>          |
|                             |   |   | <i>di cui già impegnato</i>               |                                 | (0,00)               | (0,00)               | (0,00)               |
|                             |   |   | <i>di cui fondo pluriennale vincolato</i> | (0,00)                          | (0,00)               | (0,00)               | (0,00)               |
|                             |   |   | <b>previsione di cassa</b>                | <b>10.000,00</b>                | <b>0,00</b>          |                      |                      |
| <b>0502 Programma 02</b>    | <b>Attivita' culturali e interventi diversi nel settore culturale</b> |   |   |                                 |                      |                      |                      |
| Titolo 1                    | Spese correnti  | 73.839,68                                       | previsione di competenza                  | 155.105,00                      | 145.400,00           | 132.750,00           | 133.750,00           |
|                             |   |   | <i>di cui già impegnato*</i>              |                                 | (18.493,08)          | (1.883,76)           | (0,00)               |
|                             |   |   | <i>di cui fondo pluriennale vincolato</i> | (0,00)                          | (0,00)               | (0,00)               | (0,00)               |
|                             |   |   | previsione di cassa                       | 200.181,09                      | 196.637,24           |                      |                      |
| <b>Totale Programma 02</b>  | <b>Attivita' culturali e interventi diversi nel settore culturale</b> | <b>73.839,68</b>                                | <b>previsione di competenza</b>           | <b>155.105,00</b>               | <b>145.400,00</b>    | <b>132.750,00</b>    | <b>133.750,00</b>    |
|                             |   |   | <i>di cui già impegnato</i>               |                                 | (18.493,08)          | (1.883,76)           | (0,00)               |
|                             |   |   | <i>di cui fondo pluriennale vincolato</i> | (0,00)                          | (0,00)               | (0,00)               | (0,00)               |
|                             |   |   | <b>previsione di cassa</b>                | <b>200.181,09</b>               | <b>196.637,24</b>    |                      |                      |
| <b>TOTALE MISSIONE 05</b>   | <b>Tutela e valorizzazione dei beni e attivita' culturali</b>         | <b>73.839,68</b>                                | <b>previsione di competenza</b>           | <b>165.105,00</b>               | <b>145.400,00</b>    | <b>132.750,00</b>    | <b>133.750,00</b>    |
|                             |   |   | <i>di cui già impegnato*</i>              |                                 | (18.493,08)          | (1.883,76)           | (0,00)               |
|                             |   |   | <i>di cui fondo pluriennale vincolato</i> | (0,00)                          | (0,00)               | (0,00)               | (0,00)               |
|                             |   |   | <b>previsione di cassa</b>                | <b>210.181,09</b>               | <b>196.637,24</b>    |                      |                      |
| <b>MISSIONE: 06</b>         | <b>Politiche giovanili, sport e tempo libero</b>                      |   |   |                                 |                      |                      |                      |
| <b>0601 Programma 01</b>    | <b>Sport e tempo libero</b>   |   |   |                                 |                      |                      |                      |
| Titolo 1                    | Spese correnti  | 34.738,61                                       | previsione di competenza                  | 68.642,00                       | 72.600,00            | 50.962,97            | 51.512,98            |
|                             |   |   | <i>di cui già impegnato*</i>              |                                 | (26.230,36)          | (21.347,66)          | (0,00)               |
|                             |   |   | <i>di cui fondo pluriennale vincolato</i> | (0,00)                          | (0,00)               | (0,00)               | (0,00)               |
|                             |   |   | previsione di cassa                       | 94.237,04                       | 106.621,55           |                      |                      |



## SPESE

| MISSIONE, PROGRAMMA, TITOLO | DENOMINAZIONE                                    | RESIDUI PRESUNTI AL TERMINE DELL'ESERCIZIO 2021 | TIPOLOGIA                                 | PREVISIONE DEFINITIVE ANNO 2021 | PREVISIONI ANNO 2022 | PREVISIONI ANNO 2023 | PREVISIONI ANNO 2024 |
|-----------------------------|--|---|---|---------------------------------|----------------------|----------------------|----------------------|
| Titolo 2                    | Spese in conto capitale                          | 18.910,00                                       | previsione di competenza                  | 32.500,00                       | 12.000,00            | 9.000,00             | 8.000,00             |
|                             |  |   | <i>di cui già impegnato*</i>              |                                 | (0,00)               | (0,00)               | (0,00)               |
|                             |  |   | <i>di cui fondo pluriennale vincolato</i> | (0,00)                          | (0,00)               | (0,00)               | (0,00)               |
|                             |  |   | previsione di cassa                       | 32.500,00                       | 28.592,00            |                      |                      |
| <b>Totale Programma 01</b>  | <b>Sport e tempo libero</b>                      | <b>53.648,61</b>                                | <b>previsione di competenza</b>           | <b>101.142,00</b>               | <b>84.600,00</b>     | <b>59.962,97</b>     | <b>59.512,98</b>     |
|                             |  |   | <i>di cui già impegnato</i>               |                                 | (26.230,36)          | (21.347,66)          | (0,00)               |
|                             |  |   | <i>di cui fondo pluriennale vincolato</i> | (0,00)                          | (0,00)               | (0,00)               | (0,00)               |
|                             |  |   | <b>previsione di cassa</b>                | <b>126.737,04</b>               | <b>135.213,55</b>    |                      |                      |
| <b>0602 Programma 02</b>    | <b>Giovani</b>                                   |   |   |                                 |                      |                      |                      |
| Titolo 1                    | Spese correnti                                   | 13.803,84                                       | previsione di competenza                  | 9.300,00                        | 17.600,00            | 18.100,00            | 18.100,00            |
|                             |  |   | <i>di cui già impegnato*</i>              |                                 | (0,00)               | (0,00)               | (0,00)               |
|                             |  |   | <i>di cui fondo pluriennale vincolato</i> | (0,00)                          | (0,00)               | (0,00)               | (0,00)               |
|                             |  |   | previsione di cassa                       | 19.289,84                       | 31.403,84            |                      |                      |
| <b>Totale Programma 02</b>  | <b>Giovani</b>                                   | <b>13.803,84</b>                                | <b>previsione di competenza</b>           | <b>9.300,00</b>                 | <b>17.600,00</b>     | <b>18.100,00</b>     | <b>18.100,00</b>     |
|                             |  |   | <i>di cui già impegnato</i>               |                                 | (0,00)               | (0,00)               | (0,00)               |
|                             |  |   | <i>di cui fondo pluriennale vincolato</i> | (0,00)                          | (0,00)               | (0,00)               | (0,00)               |
|                             |  |   | <b>previsione di cassa</b>                | <b>19.289,84</b>                | <b>31.403,84</b>     |                      |                      |
| <b>TOTALE MISSIONE 06</b>   | <b>Politiche giovanili, sport e tempo libero</b> | <b>67.452,45</b>                                | <b>previsione di competenza</b>           | <b>110.442,00</b>               | <b>102.200,00</b>    | <b>78.062,97</b>     | <b>77.612,98</b>     |
|                             |  |   | <i>di cui già impegnato*</i>              |                                 | (26.230,36)          | (21.347,66)          | (0,00)               |
|                             |  |   | <i>di cui fondo pluriennale vincolato</i> | (0,00)                          | (0,00)               | (0,00)               | (0,00)               |
|                             |  |   | <b>previsione di cassa</b>                | <b>146.026,88</b>               | <b>166.617,39</b>    |                      |                      |
| <b>MISSIONE: 07</b>         | <b>Turismo</b>                                   |   |   |                                 |                      |                      |                      |
| <b>0701 Programma 01</b>    | <b>Sviluppo e valorizzazione del turismo</b>     |   |   |                                 |                      |                      |                      |
| Titolo 1                    | Spese correnti                                   | 2.080,00  | previsione di competenza                  | 12.036,00                       | 10.036,00            | 10.036,00            | 10.036,00            |
|                             |  |   | <i>di cui già impegnato*</i>              |                                 | (800,00)             | (0,00)               | (0,00)               |
|                             |  |   | <i>di cui fondo pluriennale vincolato</i> | (0,00)                          | (0,00)               | (0,00)               | (0,00)               |
|                             |  |   | previsione di cassa                       | 13.136,00                       | 12.116,00            |                      |                      |
| Titolo 2                    | Spese in conto capitale                          | 0,00  | previsione di competenza                  | 6.000,00                        | 0,00                 | 0,00                 | 0,00                 |
|                             |  |   | <i>di cui già impegnato*</i>              |                                 | (0,00)               | (0,00)               | (0,00)               |
|                             |  |   | <i>di cui fondo pluriennale vincolato</i> | (0,00)                          | (0,00)               | (0,00)               | (0,00)               |
|                             |  |   | previsione di cassa                       | 6.000,00                        | 0,00                 |                      |                      |



## SPESE

| MISSIONE, PROGRAMMA, TITOLO | DENOMINAZIONE   | RESIDUI PRESUNTI AL TERMINE DELL'ESERCIZIO 2021 | TIPOLOGIA                                 | PREVISIONE DEFINITIVE ANNO 2021 | PREVISIONI ANNO 2022 | PREVISIONI ANNO 2023 | PREVISIONI ANNO 2024 |
|-----------------------------|---|---|---|---------------------------------|----------------------|----------------------|----------------------|
| <b>Totale Programma 01</b>  | <b>Sviluppo e valorizzazione del turismo</b>                        | <b>2.080,00</b>                                 | <b>previsione di competenza</b>           | <b>18.036,00</b>                | <b>10.036,00</b>     | <b>10.036,00</b>     | <b>10.036,00</b>     |
|                             |   |   | <i>di cui già impegnato</i>               |                                 | <i>(800,00)</i>      | <i>(0,00)</i>        | <i>(0,00)</i>        |
|                             |   |   | <i>di cui fondo pluriennale vincolato</i> | <i>(0,00)</i>                   | <i>(0,00)</i>        | <i>(0,00)</i>        | <i>(0,00)</i>        |
|                             |   |   | <b>previsione di cassa</b>                | <b>19.136,00</b>                | <b>12.116,00</b>     |                      |                      |
| <b>TOTALE MISSIONE 07</b>   | <b>Turismo</b>  | <b>2.080,00</b>                                 | <b>previsione di competenza</b>           | <b>18.036,00</b>                | <b>10.036,00</b>     | <b>10.036,00</b>     | <b>10.036,00</b>     |
|                             |   |   | <i>di cui già impegnato*</i>              |                                 | <i>(800,00)</i>      | <i>(0,00)</i>        | <i>(0,00)</i>        |
|                             |   |   | <i>di cui fondo pluriennale vincolato</i> | <i>(0,00)</i>                   | <i>(0,00)</i>        | <i>(0,00)</i>        | <i>(0,00)</i>        |
|                             |   |   | <b>previsione di cassa</b>                | <b>19.136,00</b>                | <b>12.116,00</b>     |                      |                      |
| <b>MISSIONE: 08</b>         | <b>Assetto del territorio ed edilizia abitativa</b>                 |   |   |                                 |                      |                      |                      |
| <b>0801 Programma 01</b>    | <b>Urbanistica e assetto del territorio</b>                         |   |   |                                 |                      |                      |                      |
| Titolo 1                    | Spese correnti  | 3.209,78  | previsione di competenza                  | 3.500,00                        | 4.000,00             | 4.000,00             | 4.000,00             |
|                             |   |   | <i>di cui già impegnato*</i>              |                                 | <i>(0,00)</i>        | <i>(0,00)</i>        | <i>(0,00)</i>        |
|                             |   |   | <i>di cui fondo pluriennale vincolato</i> | <i>(0,00)</i>                   | <i>(0,00)</i>        | <i>(0,00)</i>        | <i>(0,00)</i>        |
|                             |   |   | <b>previsione di cassa</b>                | <b>11.218,04</b>                | <b>7.209,78</b>      |                      |                      |
| Titolo 2                    | Spese in conto capitale   | 6.074,13  | previsione di competenza                  | 10.000,00                       | 1.000,00             | 1.000,00             | 1.000,00             |
|                             |   |   | <i>di cui già impegnato*</i>              |                                 | <i>(0,00)</i>        | <i>(0,00)</i>        | <i>(0,00)</i>        |
|                             |   |   | <i>di cui fondo pluriennale vincolato</i> | <i>(0,00)</i>                   | <i>(0,00)</i>        | <i>(0,00)</i>        | <i>(0,00)</i>        |
|                             |   |   | <b>previsione di cassa</b>                | <b>10.000,00</b>                | <b>7.074,13</b>      |                      |                      |
| <b>Totale Programma 01</b>  | <b>Urbanistica e assetto del territorio</b>                         | <b>9.283,91</b>                                 | <b>previsione di competenza</b>           | <b>13.500,00</b>                | <b>5.000,00</b>      | <b>5.000,00</b>      | <b>5.000,00</b>      |
|                             |   |   | <i>di cui già impegnato</i>               |                                 | <i>(0,00)</i>        | <i>(0,00)</i>        | <i>(0,00)</i>        |
|                             |   |   | <i>di cui fondo pluriennale vincolato</i> | <i>(0,00)</i>                   | <i>(0,00)</i>        | <i>(0,00)</i>        | <i>(0,00)</i>        |
|                             |   |   | <b>previsione di cassa</b>                | <b>21.218,04</b>                | <b>14.283,91</b>     |                      |                      |
| <b>TOTALE MISSIONE 08</b>   | <b>Assetto del territorio ed edilizia abitativa</b>                 | <b>9.283,91</b>                                 | <b>previsione di competenza</b>           | <b>13.500,00</b>                | <b>5.000,00</b>      | <b>5.000,00</b>      | <b>5.000,00</b>      |
|                             |   |   | <i>di cui già impegnato*</i>              |                                 | <i>(0,00)</i>        | <i>(0,00)</i>        | <i>(0,00)</i>        |
|                             |   |   | <i>di cui fondo pluriennale vincolato</i> | <i>(0,00)</i>                   | <i>(0,00)</i>        | <i>(0,00)</i>        | <i>(0,00)</i>        |
|                             |   |   | <b>previsione di cassa</b>                | <b>21.218,04</b>                | <b>14.283,91</b>     |                      |                      |
| <b>MISSIONE: 09</b>         | <b>Sviluppo sostenibile e tutela del territorio e dell'ambiente</b> |   |   |                                 |                      |                      |                      |
| <b>0902 Programma 02</b>    | <b>Tutela, valorizzazione e recupero ambientale</b>                 |   |   |                                 |                      |                      |                      |



## SPESE

| MISSIONE, PROGRAMMA, TITOLO | DENOMINAZIONE                                       | RESIDUI PRESUNTI AL TERMINE DELL'ESERCIZIO 2021 | TIPOLOGIA                                 | PREVISIONE DEFINITIVE ANNO 2021 | PREVISIONI ANNO 2022 | PREVISIONI ANNO 2023 | PREVISIONI ANNO 2024 |
|-----------------------------|---|---|---|---------------------------------|----------------------|----------------------|----------------------|
| Titolo 1                    | Spese correnti                                      | 41.180,45                                       | previsione di competenza                  | 134.720,00                      | 102.020,00           | 102.020,00           | 101.020,00           |
|                             |   |   | <i>di cui già impegnato*</i>              |                                 | (1.540,25)           | (1.220,00)           | (0,00)               |
|                             |   |   | <i>di cui fondo pluriennale vincolato</i> | (0,00)                          | (0,00)               | (0,00)               | (0,00)               |
|                             |   |   | previsione di cassa                       | 150.475,18                      | 142.713,93           |                      |                      |
| Titolo 2                    | Spese in conto capitale                             | 23.182,38                                       | previsione di competenza                  | 56.137,27                       | 18.000,00            | 10.000,00            | 8.000,00             |
|                             |   |   | <i>di cui già impegnato*</i>              |                                 | (0,00)               | (0,00)               | (0,00)               |
|                             |   |   | <i>di cui fondo pluriennale vincolato</i> | (0,00)                          | (0,00)               | (0,00)               | (0,00)               |
|                             |   |   | previsione di cassa                       | 56.137,27                       | 41.182,38            |                      |                      |
| <b>Totale Programma 02</b>  | <b>Tutela, valorizzazione e recupero ambientale</b> | <b>64.362,83</b>                                | <b>previsione di competenza</b>           | <b>190.857,27</b>               | <b>120.020,00</b>    | <b>112.020,00</b>    | <b>109.020,00</b>    |
|                             |   |   | <i>di cui già impegnato</i>               |                                 | (1.540,25)           | (1.220,00)           | (0,00)               |
|                             |   |   | <i>di cui fondo pluriennale vincolato</i> | (0,00)                          | (0,00)               | (0,00)               | (0,00)               |
|                             |   |   | <b>previsione di cassa</b>                | <b>206.612,45</b>               | <b>183.896,31</b>    |                      |                      |
| <b>0903 Programma 03</b>    | <b>Rifiuti</b>                                      |   |   |                                 |                      |                      |                      |
| Titolo 1                    | Spese correnti                                      | 653.453,82                                      | previsione di competenza                  | 406.039,83                      | 380.500,00           | 368.500,00           | 368.500,00           |
|                             |   |   | <i>di cui già impegnato*</i>              |                                 | (0,00)               | (0,00)               | (0,00)               |
|                             |   |   | <i>di cui fondo pluriennale vincolato</i> | (0,00)                          | (0,00)               | (0,00)               | (0,00)               |
|                             |   |   | previsione di cassa                       | 761.629,83                      | 1.033.953,82         |                      |                      |
| <b>Totale Programma 03</b>  | <b>Rifiuti</b>                                      | <b>653.453,82</b>                               | <b>previsione di competenza</b>           | <b>406.039,83</b>               | <b>380.500,00</b>    | <b>368.500,00</b>    | <b>368.500,00</b>    |
|                             |   |   | <i>di cui già impegnato</i>               |                                 | (0,00)               | (0,00)               | (0,00)               |
|                             |   |   | <i>di cui fondo pluriennale vincolato</i> | (0,00)                          | (0,00)               | (0,00)               | (0,00)               |
|                             |   |   | <b>previsione di cassa</b>                | <b>761.629,83</b>               | <b>1.033.953,82</b>  |                      |                      |
| <b>0904 Programma 04</b>    | <b>Servizio idrico integrato</b>                    |   |   |                                 |                      |                      |                      |
| Titolo 1                    | Spese correnti                                      | 238.298,10                                      | previsione di competenza                  | 280.500,00                      | 279.023,56           | 277.523,56           | 277.000,00           |
|                             |   |   | <i>di cui già impegnato*</i>              |                                 | (19.050,27)          | (19.050,27)          | (3.373,91)           |
|                             |   |   | <i>di cui fondo pluriennale vincolato</i> | (0,00)                          | (0,00)               | (0,00)               | (0,00)               |
|                             |   |   | previsione di cassa                       | 551.056,69                      | 509.801,74           |                      |                      |
| Titolo 2                    | Spese in conto capitale                             | 116.704,83                                      | previsione di competenza                  | 213.234,31                      | 92.676,29            | 20.294,95            | 19.852,22            |
|                             |   |   | <i>di cui già impegnato*</i>              |                                 | (74.380,34)          | (0,00)               | (0,00)               |
|                             |   |   | <i>di cui fondo pluriennale vincolato</i> | (74.380,34)                     | (0,00)               | (0,00)               | (0,00)               |
|                             |   |   | previsione di cassa                       | 155.253,97                      | 209.381,12           |                      |                      |



## SPESE

| MISSIONE, PROGRAMMA, TITOLO | DENOMINAZIONE   | RESIDUI PRESUNTI AL TERMINE DELL'ESERCIZIO 2021 | TIPOLOGIA                                 | PREVISIONE DEFINITIVE ANNO 2021 | PREVISIONI ANNO 2022 | PREVISIONI ANNO 2023 | PREVISIONI ANNO 2024 |
|-----------------------------|---|---|---|---------------------------------|----------------------|----------------------|----------------------|
| <b>Totale Programma 04</b>  | <b>Servizio idrico integrato</b>                                    | <b>355.002,93</b>                               | <b>previsione di competenza</b>           | <b>493.734,31</b>               | <b>371.699,85</b>    | <b>297.818,51</b>    | <b>296.852,22</b>    |
|                             |   |   | <i>di cui già impegnato</i>               |                                 | <i>(93.430,61)</i>   | <i>(19.050,27)</i>   | <i>(3.373,91)</i>    |
|                             |   |   | <i>di cui fondo pluriennale vincolato</i> | <i>(74.380,34)</i>              | <i>(0,00)</i>        | <i>(0,00)</i>        | <i>(0,00)</i>        |
|                             |   |   | <b>previsione di cassa</b>                | <b>706.310,66</b>               | <b>719.182,86</b>    |                      |                      |
| <b>0906 Programma 06</b>    | <b>Tutela e valorizzazione delle risorse idriche</b>                |   |   |                                 |                      |                      |                      |
| Titolo 1                    | Spese correnti  | 0,00  | previsione di competenza                  | 6.000,00                        | 5.000,00             | 5.000,00             | 5.000,00             |
|                             |   |   | <i>di cui già impegnato*</i>              |                                 | <i>(0,00)</i>        | <i>(0,00)</i>        | <i>(0,00)</i>        |
|                             |   |   | <i>di cui fondo pluriennale vincolato</i> | <i>(0,00)</i>                   | <i>(0,00)</i>        | <i>(0,00)</i>        | <i>(0,00)</i>        |
|                             |   |   | previsione di cassa                       | 6.000,00                        | 5.000,00             |                      |                      |
| <b>Totale Programma 06</b>  | <b>Tutela e valorizzazione delle risorse idriche</b>                | <b>0,00</b>                                     | <b>previsione di competenza</b>           | <b>6.000,00</b>                 | <b>5.000,00</b>      | <b>5.000,00</b>      | <b>5.000,00</b>      |
|                             |   |   | <i>di cui già impegnato</i>               |                                 | <i>(0,00)</i>        | <i>(0,00)</i>        | <i>(0,00)</i>        |
|                             |   |   | <i>di cui fondo pluriennale vincolato</i> | <i>(0,00)</i>                   | <i>(0,00)</i>        | <i>(0,00)</i>        | <i>(0,00)</i>        |
|                             |   |   | <b>previsione di cassa</b>                | <b>6.000,00</b>                 | <b>5.000,00</b>      |                      |                      |
| <b>TOTALE MISSIONE 09</b>   | <b>Sviluppo sostenibile e tutela del territorio e dell'ambiente</b> | <b>1.072.819,58</b>                             | <b>previsione di competenza</b>           | <b>1.096.631,41</b>             | <b>877.219,85</b>    | <b>783.338,51</b>    | <b>779.372,22</b>    |
|                             |   |   | <i>di cui già impegnato*</i>              |                                 | <i>(94.970,86)</i>   | <i>(20.270,27)</i>   | <i>(3.373,91)</i>    |
|                             |   |   | <i>di cui fondo pluriennale vincolato</i> | <i>(74.380,34)</i>              | <i>(0,00)</i>        | <i>(0,00)</i>        | <i>(0,00)</i>        |
|                             |   |   | <b>previsione di cassa</b>                | <b>1.680.552,94</b>             | <b>1.942.032,99</b>  |                      |                      |
| <b>MISSIONE: 10</b>         | <b>Trasporti e diritto alla mobilità</b>                            |   |   |                                 |                      |                      |                      |
| <b>1005 Programma 05</b>    | <b>Viabilità e infrastrutture stradali</b>                          |   |   |                                 |                      |                      |                      |
| Titolo 1                    | Spese correnti  | 104.052,05                                      | previsione di competenza                  | 401.450,00                      | 374.245,32           | 367.140,00           | 366.140,00           |
|                             |   |   | <i>di cui già impegnato*</i>              |                                 | <i>(40.485,30)</i>   | <i>(20.934,98)</i>   | <i>(0,00)</i>        |
|                             |   |   | <i>di cui fondo pluriennale vincolato</i> | <i>(1.250,32)</i>               | <i>(0,00)</i>        | <i>(0,00)</i>        | <i>(0,00)</i>        |
|                             |   |   | previsione di cassa                       | 453.621,37                      | 478.297,37           |                      |                      |
| Titolo 2                    | Spese in conto capitale   | 241.202,23                                      | previsione di competenza                  | 252.512,36                      | 416.500,00           | 64.000,00            | 51.500,00            |
|                             |   |   | <i>di cui già impegnato*</i>              |                                 | <i>(0,00)</i>        | <i>(0,00)</i>        | <i>(0,00)</i>        |
|                             |   |   | <i>di cui fondo pluriennale vincolato</i> | <i>(0,00)</i>                   | <i>(0,00)</i>        | <i>(0,00)</i>        | <i>(0,00)</i>        |
|                             |   |   | previsione di cassa                       | 459.478,21                      | 657.702,23           |                      |                      |
| <b>Totale Programma 05</b>  | <b>Viabilità e infrastrutture stradali</b>                          | <b>345.254,28</b>                               | <b>previsione di competenza</b>           | <b>653.962,36</b>               | <b>790.745,32</b>    | <b>431.140,00</b>    | <b>417.640,00</b>    |
|                             |   |   | <i>di cui già impegnato</i>               |                                 | <i>(40.485,30)</i>   | <i>(20.934,98)</i>   | <i>(0,00)</i>        |
|                             |   |   | <i>di cui fondo pluriennale vincolato</i> | <i>(1.250,32)</i>               | <i>(0,00)</i>        | <i>(0,00)</i>        | <i>(0,00)</i>        |
|                             |   |   | <b>previsione di cassa</b>                | <b>913.099,58</b>               | <b>1.135.999,60</b>  |                      |                      |



## SPESE

| MISSIONE, PROGRAMMA, TITOLO | DENOMINAZIONE  | RESIDUI PRESUNTI AL TERMINE DELL'ESERCIZIO 2021 | TIPOLOGIA                                 | PREVISIONE DEFINITIVE ANNO 2021 | PREVISIONI ANNO 2022 | PREVISIONI ANNO 2023 | PREVISIONI ANNO 2024 |
|-----------------------------|--|---|---|---------------------------------|----------------------|----------------------|----------------------|
| <b>TOTALE MISSIONE 10</b>   | <b>Trasporti e diritto alla mobilita'</b>                    | <b>345.254,28</b>                               | <b>previsione di competenza</b>           | <b>653.962,36</b>               | <b>790.745,32</b>    | <b>431.140,00</b>    | <b>417.640,00</b>    |
|                             |  |   | <i>di cui già impegnato*</i>              |                                 | <b>(40.485,30)</b>   | <b>(20.934,98)</b>   | <b>(0,00)</b>        |
|                             |  |   | <i>di cui fondo pluriennale vincolato</i> | <b>(1.250,32)</b>               | <b>(0,00)</b>        | <b>(0,00)</b>        | <b>(0,00)</b>        |
|                             |  |   | <b>previsione di cassa</b>                | <b>913.099,58</b>               | <b>1.135.999,60</b>  |                      |                      |
| <b>MISSIONE: 11</b>         | <b>Soccorso civile</b>                                       |   |   |                                 |                      |                      |                      |
| <b>1101 Programma 01</b>    | <b>Sistema di protezione civile</b>                          |   |   |                                 |                      |                      |                      |
| Titolo 1                    | Spese correnti   | 0,00  | previsione di competenza                  | 8.000,00                        | 8.000,00             | 8.000,00             | 8.000,00             |
|                             |  |   | <i>di cui già impegnato*</i>              |                                 | <b>(0,00)</b>        | <b>(0,00)</b>        | <b>(0,00)</b>        |
|                             |  |   | <i>di cui fondo pluriennale vincolato</i> | <b>(0,00)</b>                   | <b>(0,00)</b>        | <b>(0,00)</b>        | <b>(0,00)</b>        |
|                             |  |   | previsione di cassa                       | 8.000,00                        | 8.000,00             |                      |                      |
| Titolo 2                    | Spese in conto capitale                                      | 54.062,75                                       | previsione di competenza                  | 66.140,75                       | 402.689,25           | 10.000,00            | 10.000,00            |
|                             |  |   | <i>di cui già impegnato*</i>              |                                 | <b>(0,00)</b>        | <b>(0,00)</b>        | <b>(0,00)</b>        |
|                             |  |   | <i>di cui fondo pluriennale vincolato</i> | <b>(0,00)</b>                   | <b>(0,00)</b>        | <b>(0,00)</b>        | <b>(0,00)</b>        |
|                             |  |   | previsione di cassa                       | 66.140,75                       | 455.402,00           |                      |                      |
| <b>Totale Programma 01</b>  | <b>Sistema di protezione civile</b>                          | <b>54.062,75</b>                                | <b>previsione di competenza</b>           | <b>74.140,75</b>                | <b>410.689,25</b>    | <b>18.000,00</b>     | <b>18.000,00</b>     |
|                             |  |   | <i>di cui già impegnato</i>               |                                 | <b>(0,00)</b>        | <b>(0,00)</b>        | <b>(0,00)</b>        |
|                             |  |   | <i>di cui fondo pluriennale vincolato</i> | <b>(0,00)</b>                   | <b>(0,00)</b>        | <b>(0,00)</b>        | <b>(0,00)</b>        |
|                             |  |   | <b>previsione di cassa</b>                | <b>74.140,75</b>                | <b>463.402,00</b>    |                      |                      |
| <b>TOTALE MISSIONE 11</b>   | <b>Soccorso civile</b>                                       | <b>54.062,75</b>                                | <b>previsione di competenza</b>           | <b>74.140,75</b>                | <b>410.689,25</b>    | <b>18.000,00</b>     | <b>18.000,00</b>     |
|                             |  |   | <i>di cui già impegnato*</i>              |                                 | <b>(0,00)</b>        | <b>(0,00)</b>        | <b>(0,00)</b>        |
|                             |  |   | <i>di cui fondo pluriennale vincolato</i> | <b>(0,00)</b>                   | <b>(0,00)</b>        | <b>(0,00)</b>        | <b>(0,00)</b>        |
|                             |  |   | <b>previsione di cassa</b>                | <b>74.140,75</b>                | <b>463.402,00</b>    |                      |                      |
| <b>MISSIONE: 12</b>         | <b>Diritti sociali, politiche sociali e famiglia</b>         |   |   |                                 |                      |                      |                      |
| <b>1201 Programma 01</b>    | <b>Interventi per l'infanzia e i minori e per asili nido</b> |   |   |                                 |                      |                      |                      |
| Titolo 1                    | Spese correnti   | 8.927,16  | previsione di competenza                  | 132.748,77                      | 35.400,00            | 34.000,00            | 34.000,00            |
|                             |  |   | <i>di cui già impegnato*</i>              |                                 | <b>(2.450,00)</b>    | <b>(0,00)</b>        | <b>(0,00)</b>        |
|                             |  |   | <i>di cui fondo pluriennale vincolato</i> | <b>(0,00)</b>                   | <b>(0,00)</b>        | <b>(0,00)</b>        | <b>(0,00)</b>        |
|                             |  |   | previsione di cassa                       | 181.800,97                      | 44.327,16            |                      |                      |



## SPESE

| MISSIONE, PROGRAMMA, TITOLO | DENOMINAZIONE  | RESIDUI PRESUNTI AL TERMINE DELL'ESERCIZIO 2021 | TIPOLOGIA                                 | PREVISIONE DEFINITIVE ANNO 2021 | PREVISIONI ANNO 2022 | PREVISIONI ANNO 2023 | PREVISIONI ANNO 2024 |
|-----------------------------|--|---|---|---------------------------------|----------------------|----------------------|----------------------|
| Titolo 2                    | Spese in conto capitale                                      | 0,00  | previsione di competenza                  | 0,00                            | 0,00                 | 0,00                 | 0,00                 |
|                             |  |   | <i>di cui già impegnato*</i>              |                                 | (0,00)               | (0,00)               | (0,00)               |
|                             |  |   | <i>di cui fondo pluriennale vincolato</i> | (0,00)                          | (0,00)               | (0,00)               | (0,00)               |
|                             |  |   | previsione di cassa                       | 0,00                            | 0,00                 |                      |                      |
| <b>Totale Programma 01</b>  | <b>Interventi per l'infanzia e i minori e per asili nido</b> | <b>8.927,16</b>                                 | <b>previsione di competenza</b>           | <b>132.748,77</b>               | <b>35.400,00</b>     | <b>34.000,00</b>     | <b>34.000,00</b>     |
|                             |  |   | <i>di cui già impegnato</i>               |                                 | (2.450,00)           | (0,00)               | (0,00)               |
|                             |  |   | <i>di cui fondo pluriennale vincolato</i> | (0,00)                          | (0,00)               | (0,00)               | (0,00)               |
|                             |  |   | <b>previsione di cassa</b>                | <b>181.800,97</b>               | <b>44.327,16</b>     |                      |                      |
| <b>1202 Programma 02</b>    | <b>Interventi per la disabilita'</b>                         |   |   |                                 |                      |                      |                      |
| Titolo 1                    | Spese correnti   | 0,00  | previsione di competenza                  | 1.000,00                        | 1.000,00             | 1.000,00             | 1.000,00             |
|                             |  |   | <i>di cui già impegnato*</i>              |                                 | (0,00)               | (0,00)               | (0,00)               |
|                             |  |   | <i>di cui fondo pluriennale vincolato</i> | (0,00)                          | (0,00)               | (0,00)               | (0,00)               |
|                             |  |   | previsione di cassa                       | 1.000,00                        | 1.000,00             |                      |                      |
| <b>Totale Programma 02</b>  | <b>Interventi per la disabilita'</b>                         | <b>0,00</b>                                     | <b>previsione di competenza</b>           | <b>1.000,00</b>                 | <b>1.000,00</b>      | <b>1.000,00</b>      | <b>1.000,00</b>      |
|                             |  |   | <i>di cui già impegnato</i>               |                                 | (0,00)               | (0,00)               | (0,00)               |
|                             |  |   | <i>di cui fondo pluriennale vincolato</i> | (0,00)                          | (0,00)               | (0,00)               | (0,00)               |
|                             |  |   | <b>previsione di cassa</b>                | <b>1.000,00</b>                 | <b>1.000,00</b>      |                      |                      |
| <b>1203 Programma 03</b>    | <b>Interventi per gli anziani</b>                            |   |   |                                 |                      |                      |                      |
| Titolo 1                    | Spese correnti   | 29.055,83                                       | previsione di competenza                  | 45.000,00                       | 33.000,00            | 33.000,00            | 33.000,00            |
|                             |  |   | <i>di cui già impegnato*</i>              |                                 | (0,00)               | (0,00)               | (0,00)               |
|                             |  |   | <i>di cui fondo pluriennale vincolato</i> | (0,00)                          | (0,00)               | (0,00)               | (0,00)               |
|                             |  |   | previsione di cassa                       | 59.829,72                       | 62.055,83            |                      |                      |
| <b>Totale Programma 03</b>  | <b>Interventi per gli anziani</b>                            | <b>29.055,83</b>                                | <b>previsione di competenza</b>           | <b>45.000,00</b>                | <b>33.000,00</b>     | <b>33.000,00</b>     | <b>33.000,00</b>     |
|                             |  |   | <i>di cui già impegnato</i>               |                                 | (0,00)               | (0,00)               | (0,00)               |
|                             |  |   | <i>di cui fondo pluriennale vincolato</i> | (0,00)                          | (0,00)               | (0,00)               | (0,00)               |
|                             |  |   | <b>previsione di cassa</b>                | <b>59.829,72</b>                | <b>62.055,83</b>     |                      |                      |
| <b>1205 Programma 05</b>    | <b>Interventi per le famiglie</b>                            |   |   |                                 |                      |                      |                      |
| Titolo 1                    | Spese correnti   | 0,00  | previsione di competenza                  | 19.194,00                       | 6.000,00             | 6.000,00             | 6.000,00             |
|                             |  |   | <i>di cui già impegnato*</i>              |                                 | (0,00)               | (0,00)               | (0,00)               |
|                             |  |   | <i>di cui fondo pluriennale vincolato</i> | (0,00)                          | (0,00)               | (0,00)               | (0,00)               |
|                             |  |   | previsione di cassa                       | 19.194,00                       | 6.000,00             |                      |                      |



## SPESE

| MISSIONE, PROGRAMMA, TITOLO | DENOMINAZIONE  | RESIDUI PRESUNTI AL TERMINE DELL'ESERCIZIO 2021 | TIPOLOGIA                                 | PREVISIONE DEFINITIVE ANNO 2021 | PREVISIONI ANNO 2022 | PREVISIONI ANNO 2023 | PREVISIONI ANNO 2024 |
|-----------------------------|--|---|---|---------------------------------|----------------------|----------------------|----------------------|
| <b>Totale Programma 05</b>  | <b>Interventi per le famiglie</b>                            | <b>0,00</b>                                     | <b>previsione di competenza</b>           | <b>19.194,00</b>                | <b>6.000,00</b>      | <b>6.000,00</b>      | <b>6.000,00</b>      |
|                             |  |   | <i>di cui già impegnato</i>               |                                 | <i>(0,00)</i>        | <i>(0,00)</i>        | <i>(0,00)</i>        |
|                             |  |   | <i>di cui fondo pluriennale vincolato</i> | <i>(0,00)</i>                   | <i>(0,00)</i>        | <i>(0,00)</i>        | <i>(0,00)</i>        |
|                             |  |   | <b>previsione di cassa</b>                | <b>19.194,00</b>                | <b>6.000,00</b>      |                      |                      |
| <b>1209 Programma 09</b>    | <b>Servizio necroscopico e cimiteriale</b>                   |   |   |                                 |                      |                      |                      |
| Titolo 1                    | Spese correnti   | 8.374,32  | previsione di competenza                  | 16.150,00                       | 15.500,00            | 15.500,00            | 15.500,00            |
|                             |  |   | <i>di cui già impegnato*</i>              |                                 | <i>(10.266,30)</i>   | <i>(10.266,30)</i>   | <i>(5.133,15)</i>    |
|                             |  |   | <i>di cui fondo pluriennale vincolato</i> | <i>(0,00)</i>                   | <i>(0,00)</i>        | <i>(0,00)</i>        | <i>(0,00)</i>        |
|                             |  |   | previsione di cassa                       | 21.027,61                       | 23.874,32            |                      |                      |
| Titolo 2                    | Spese in conto capitale                                      | 0,00  | previsione di competenza                  | 15.000,00                       | 27.000,00            | 1.500,00             | 1.500,00             |
|                             |  |   | <i>di cui già impegnato*</i>              |                                 | <i>(0,00)</i>        | <i>(0,00)</i>        | <i>(0,00)</i>        |
|                             |  |   | <i>di cui fondo pluriennale vincolato</i> | <i>(0,00)</i>                   | <i>(0,00)</i>        | <i>(0,00)</i>        | <i>(0,00)</i>        |
|                             |  |   | previsione di cassa                       | 15.000,00                       | 27.000,00            |                      |                      |
| <b>Totale Programma 09</b>  | <b>Servizio necroscopico e cimiteriale</b>                   | <b>8.374,32</b>                                 | <b>previsione di competenza</b>           | <b>31.150,00</b>                | <b>42.500,00</b>     | <b>17.000,00</b>     | <b>17.000,00</b>     |
|                             |  |   | <i>di cui già impegnato</i>               |                                 | <i>(10.266,30)</i>   | <i>(10.266,30)</i>   | <i>(5.133,15)</i>    |
|                             |  |   | <i>di cui fondo pluriennale vincolato</i> | <i>(0,00)</i>                   | <i>(0,00)</i>        | <i>(0,00)</i>        | <i>(0,00)</i>        |
|                             |  |   | <b>previsione di cassa</b>                | <b>36.027,61</b>                | <b>50.874,32</b>     |                      |                      |
| <b>TOTALE MISSIONE 12</b>   | <b>Diritti sociali, politiche sociali e famiglia</b>         | <b>46.357,31</b>                                | <b>previsione di competenza</b>           | <b>229.092,77</b>               | <b>117.900,00</b>    | <b>91.000,00</b>     | <b>91.000,00</b>     |
|                             |  |   | <i>di cui già impegnato*</i>              |                                 | <i>(12.716,30)</i>   | <i>(10.266,30)</i>   | <i>(5.133,15)</i>    |
|                             |  |   | <i>di cui fondo pluriennale vincolato</i> | <i>(0,00)</i>                   | <i>(0,00)</i>        | <i>(0,00)</i>        | <i>(0,00)</i>        |
|                             |  |   | <b>previsione di cassa</b>                | <b>297.852,30</b>               | <b>164.257,31</b>    |                      |                      |
| <b>MISSIONE: 15</b>         | <b>Politiche per il lavoro e la formazione professionale</b> |   |   |                                 |                      |                      |                      |
| <b>1503 Programma 03</b>    | <b>Sostegno all'occupazione</b>                              |   |   |                                 |                      |                      |                      |
| Titolo 1                    | Spese correnti   | 0,00  | previsione di competenza                  | 1.000,00                        | 1.300,00             | 1.300,00             | 1.300,00             |
|                             |  |   | <i>di cui già impegnato*</i>              |                                 | <i>(0,00)</i>        | <i>(0,00)</i>        | <i>(0,00)</i>        |
|                             |  |   | <i>di cui fondo pluriennale vincolato</i> | <i>(0,00)</i>                   | <i>(0,00)</i>        | <i>(0,00)</i>        | <i>(0,00)</i>        |
|                             |  |   | previsione di cassa                       | 1.000,00                        | 1.300,00             |                      |                      |
| <b>Totale Programma 03</b>  | <b>Sostegno all'occupazione</b>                              | <b>0,00</b>                                     | <b>previsione di competenza</b>           | <b>1.000,00</b>                 | <b>1.300,00</b>      | <b>1.300,00</b>      | <b>1.300,00</b>      |
|                             |  |   | <i>di cui già impegnato</i>               |                                 | <i>(0,00)</i>        | <i>(0,00)</i>        | <i>(0,00)</i>        |
|                             |  |   | <i>di cui fondo pluriennale vincolato</i> | <i>(0,00)</i>                   | <i>(0,00)</i>        | <i>(0,00)</i>        | <i>(0,00)</i>        |
|                             |  |   | <b>previsione di cassa</b>                | <b>1.000,00</b>                 | <b>1.300,00</b>      |                      |                      |



## SPESE

| MISSIONE, PROGRAMMA, TITOLO | DENOMINAZIONE   | RESIDUI PRESUNTI AL TERMINE DELL'ESERCIZIO 2021 | TIPOLOGIA                                 | PREVISIONE DEFINITIVE ANNO 2021 | PREVISIONI ANNO 2022 | PREVISIONI ANNO 2023 | PREVISIONI ANNO 2024 |
|-----------------------------|---|---|---|---------------------------------|----------------------|----------------------|----------------------|
| <b>TOTALE MISSIONE 15</b>   | <b>Politiche per il lavoro e la formazione professionale</b>      | <b>0,00</b>                                     | <b>previsione di competenza</b>           | <b>1.000,00</b>                 | <b>1.300,00</b>      | <b>1.300,00</b>      | <b>1.300,00</b>      |
|                             |   |   | <i>di cui già impegnato*</i>              |                                 | <i>(0,00)</i>        | <i>(0,00)</i>        | <i>(0,00)</i>        |
|                             |   |   | <i>di cui fondo pluriennale vincolato</i> | <i>(0,00)</i>                   | <i>(0,00)</i>        | <i>(0,00)</i>        | <i>(0,00)</i>        |
|                             |   |   | <b>previsione di cassa</b>                | <b>1.000,00</b>                 | <b>1.300,00</b>      |                      |                      |
| <b>MISSIONE: 16</b>         | <b>Agricoltura, politiche agroalimentari e pesca</b>              |   |   |                                 |                      |                      |                      |
| <b>1601 Programma 01</b>    | <b>Sviluppo del settore agricolo e del sistema agroalimentare</b> |   |   |                                 |                      |                      |                      |
| Titolo 2                    | Spese in conto capitale   | 0,00  | previsione di competenza                  | 0,00                            | 0,00                 | 0,00                 | 0,00                 |
|                             |   |   | <i>di cui già impegnato*</i>              |                                 | <i>(0,00)</i>        | <i>(0,00)</i>        | <i>(0,00)</i>        |
|                             |   |   | <i>di cui fondo pluriennale vincolato</i> | <i>(0,00)</i>                   | <i>(0,00)</i>        | <i>(0,00)</i>        | <i>(0,00)</i>        |
|                             |   |   | previsione di cassa                       | 0,00                            | 0,00                 |                      |                      |
| <b>Totale Programma 01</b>  | <b>Sviluppo del settore agricolo e del sistema agroalimentare</b> | <b>0,00</b>                                     | <b>previsione di competenza</b>           | <b>0,00</b>                     | <b>0,00</b>          | <b>0,00</b>          | <b>0,00</b>          |
|                             |   |   | <i>di cui già impegnato</i>               |                                 | <i>(0,00)</i>        | <i>(0,00)</i>        | <i>(0,00)</i>        |
|                             |   |   | <i>di cui fondo pluriennale vincolato</i> | <i>(0,00)</i>                   | <i>(0,00)</i>        | <i>(0,00)</i>        | <i>(0,00)</i>        |
|                             |   |   | <b>previsione di cassa</b>                | <b>0,00</b>                     | <b>0,00</b>          |                      |                      |
| <b>TOTALE MISSIONE 16</b>   | <b>Agricoltura, politiche agroalimentari e pesca</b>              | <b>0,00</b>                                     | <b>previsione di competenza</b>           | <b>0,00</b>                     | <b>0,00</b>          | <b>0,00</b>          | <b>0,00</b>          |
|                             |   |   | <i>di cui già impegnato*</i>              |                                 | <i>(0,00)</i>        | <i>(0,00)</i>        | <i>(0,00)</i>        |
|                             |   |   | <i>di cui fondo pluriennale vincolato</i> | <i>(0,00)</i>                   | <i>(0,00)</i>        | <i>(0,00)</i>        | <i>(0,00)</i>        |
|                             |   |   | <b>previsione di cassa</b>                | <b>0,00</b>                     | <b>0,00</b>          |                      |                      |
| <b>MISSIONE: 17</b>         | <b>Energia e diversificazione delle fonti energetiche</b>         |   |   |                                 |                      |                      |                      |
| <b>1701 Programma 01</b>    | <b>Fonti energetiche</b>  |   |   |                                 |                      |                      |                      |
| Titolo 1                    | Spese correnti  | 3.168,48  | previsione di competenza                  | 22.200,00                       | 19.200,00            | 19.200,00            | 19.200,00            |
|                             |   |   | <i>di cui già impegnato*</i>              |                                 | <i>(8,67)</i>        | <i>(8,67)</i>        | <i>(0,00)</i>        |
|                             |   |   | <i>di cui fondo pluriennale vincolato</i> | <i>(0,00)</i>                   | <i>(0,00)</i>        | <i>(0,00)</i>        | <i>(0,00)</i>        |
|                             |   |   | previsione di cassa                       | 39.544,18                       | 22.368,48            |                      |                      |
| <b>Totale Programma 01</b>  | <b>Fonti energetiche</b>  | <b>3.168,48</b>                                 | <b>previsione di competenza</b>           | <b>22.200,00</b>                | <b>19.200,00</b>     | <b>19.200,00</b>     | <b>19.200,00</b>     |
|                             |   |   | <i>di cui già impegnato</i>               |                                 | <i>(8,67)</i>        | <i>(8,67)</i>        | <i>(0,00)</i>        |
|                             |   |   | <i>di cui fondo pluriennale vincolato</i> | <i>(0,00)</i>                   | <i>(0,00)</i>        | <i>(0,00)</i>        | <i>(0,00)</i>        |
|                             |   |   | <b>previsione di cassa</b>                | <b>39.544,18</b>                | <b>22.368,48</b>     |                      |                      |



## SPESE

| MISSIONE, PROGRAMMA, TITOLO | DENOMINAZIONE   | RESIDUI PRESUNTI AL TERMINE DELL'ESERCIZIO 2021 | TIPOLOGIA                                 | PREVISIONE DEFINITIVE ANNO 2021 | PREVISIONI ANNO 2022 | PREVISIONI ANNO 2023 | PREVISIONI ANNO 2024 |
|-----------------------------|---|---|---|---------------------------------|----------------------|----------------------|----------------------|
| <b>TOTALE MISSIONE 17</b>   | <b>Energia e diversificazione delle fonti energetiche</b> | <b>3.168,48</b>                                 | <b>previsione di competenza</b>           | <b>22.200,00</b>                | <b>19.200,00</b>     | <b>19.200,00</b>     | <b>19.200,00</b>     |
|                             |   |   | <i>di cui già impegnato*</i>              |                                 | <i>(8,67)</i>        | <i>(8,67)</i>        | <i>(0,00)</i>        |
|                             |   |   | <i>di cui fondo pluriennale vincolato</i> | <i>(0,00)</i>                   | <i>(0,00)</i>        | <i>(0,00)</i>        | <i>(0,00)</i>        |
|                             |   |   | <b>previsione di cassa</b>                | <b>39.544,18</b>                | <b>22.368,48</b>     |                      |                      |
| <b>MISSIONE: 20</b>         | <b>Fondi e accantonamenti</b>                             |   |   |                                 |                      |                      |                      |
| <b>2001 Programma 01</b>    | <b>Fondo di riserva</b>                                   |   |   |                                 |                      |                      |                      |
| Titolo 1                    | Spese correnti  | 0,00  | previsione di competenza                  | 4.261,84                        | 9.350,00             | 9.000,00             | 9.000,00             |
|                             |   |   | <i>di cui già impegnato*</i>              |                                 | <i>(0,00)</i>        | <i>(0,00)</i>        | <i>(0,00)</i>        |
|                             |   |   | <i>di cui fondo pluriennale vincolato</i> | <i>(0,00)</i>                   | <i>(0,00)</i>        | <i>(0,00)</i>        | <i>(0,00)</i>        |
|                             |   |   | previsione di cassa                       | 30.681,60                       | 100.629,27           |                      |                      |
| <b>Totale Programma 01</b>  | <b>Fondo di riserva</b>                                   | <b>0,00</b>                                     | <b>previsione di competenza</b>           | <b>4.261,84</b>                 | <b>9.350,00</b>      | <b>9.000,00</b>      | <b>9.000,00</b>      |
|                             |   |   | <i>di cui già impegnato</i>               |                                 | <i>(0,00)</i>        | <i>(0,00)</i>        | <i>(0,00)</i>        |
|                             |   |   | <i>di cui fondo pluriennale vincolato</i> | <i>(0,00)</i>                   | <i>(0,00)</i>        | <i>(0,00)</i>        | <i>(0,00)</i>        |
|                             |   |   | <b>previsione di cassa</b>                | <b>30.681,60</b>                | <b>100.629,27</b>    |                      |                      |
| <b>2002 Programma 02</b>    | <b>Fondo crediti di dubbia esigibilità</b>                |   |   |                                 |                      |                      |                      |
| Titolo 1                    | Spese correnti  | 0,00  | previsione di competenza                  | 71.423,33                       | 70.415,38            | 70.573,18            | 70.573,18            |
|                             |   |   | <i>di cui già impegnato*</i>              |                                 | <i>(0,00)</i>        | <i>(0,00)</i>        | <i>(0,00)</i>        |
|                             |   |   | <i>di cui fondo pluriennale vincolato</i> | <i>(0,00)</i>                   | <i>(0,00)</i>        | <i>(0,00)</i>        | <i>(0,00)</i>        |
|                             |   |   | previsione di cassa                       | 0,00                            | 0,00                 |                      |                      |
| <b>Totale Programma 02</b>  | <b>Fondo crediti di dubbia esigibilità</b>                | <b>0,00</b>                                     | <b>previsione di competenza</b>           | <b>71.423,33</b>                | <b>70.415,38</b>     | <b>70.573,18</b>     | <b>70.573,18</b>     |
|                             |   |   | <i>di cui già impegnato</i>               |                                 | <i>(0,00)</i>        | <i>(0,00)</i>        | <i>(0,00)</i>        |
|                             |   |   | <i>di cui fondo pluriennale vincolato</i> | <i>(0,00)</i>                   | <i>(0,00)</i>        | <i>(0,00)</i>        | <i>(0,00)</i>        |
|                             |   |   | <b>previsione di cassa</b>                | <b>0,00</b>                     | <b>0,00</b>          |                      |                      |
| <b>2003 Programma 03</b>    | <b>Altri fondi</b>  |   |   |                                 |                      |                      |                      |
| Titolo 1                    | Spese correnti  | 0,00  | previsione di competenza                  | 19.334,00                       | 16.070,52            | 5.500,00             | 5.500,00             |
|                             |   |   | <i>di cui già impegnato*</i>              |                                 | <i>(0,00)</i>        | <i>(0,00)</i>        | <i>(0,00)</i>        |
|                             |   |   | <i>di cui fondo pluriennale vincolato</i> | <i>(0,00)</i>                   | <i>(0,00)</i>        | <i>(0,00)</i>        | <i>(0,00)</i>        |
|                             |   |   | previsione di cassa                       | 5.500,00                        | 0,00                 |                      |                      |
| <b>Totale Programma 03</b>  | <b>Altri fondi</b>  | <b>0,00</b>                                     | <b>previsione di competenza</b>           | <b>19.334,00</b>                | <b>16.070,52</b>     | <b>5.500,00</b>      | <b>5.500,00</b>      |
|                             |   |   | <i>di cui già impegnato</i>               |                                 | <i>(0,00)</i>        | <i>(0,00)</i>        | <i>(0,00)</i>        |
|                             |   |   | <i>di cui fondo pluriennale vincolato</i> | <i>(0,00)</i>                   | <i>(0,00)</i>        | <i>(0,00)</i>        | <i>(0,00)</i>        |
|                             |   |   | <b>previsione di cassa</b>                | <b>5.500,00</b>                 | <b>0,00</b>          |                      |                      |



## SPESE

| MISSIONE, PROGRAMMA, TITOLO | DENOMINAZIONE  | RESIDUI PRESUNTI AL TERMINE DELL'ESERCIZIO 2021 | TIPOLOGIA                                 | PREVISIONE DEFINITIVE ANNO 2021 | PREVISIONI ANNO 2022 | PREVISIONI ANNO 2023 | PREVISIONI ANNO 2024 |
|-----------------------------|--|---|---|---------------------------------|----------------------|----------------------|----------------------|
| <b>TOTALE MISSIONE 20</b>   | <b>Fondi e accantonamenti</b>                                      | <b>0,00</b>                                     | <b>previsione di competenza</b>           | <b>95.019,17</b>                | <b>95.835,90</b>     | <b>85.073,18</b>     | <b>85.073,18</b>     |
|                             |  |   | <i>di cui già impegnato*</i>              |                                 | (0,00)               | (0,00)               | (0,00)               |
|                             |  |   | <i>di cui fondo pluriennale vincolato</i> | (0,00)                          | (0,00)               | (0,00)               | (0,00)               |
|                             |  |   | <b>previsione di cassa</b>                | <b>36.181,60</b>                | <b>100.629,27</b>    |                      |                      |
| <b>MISSIONE: 50</b>         | <b>Debito pubblico</b>   |   |   |                                 |                      |                      |                      |
| <b>5002 Programma 02</b>    | <b>Quota capitale ammortamento mutui e prestiti obbligazionari</b> |   |   |                                 |                      |                      |                      |
| Titolo 4                    | Rimborso Prestiti  | 309.803,47                                      | previsione di competenza                  | 357.931,00                      | 137.931,00           | 137.931,00           | 137.931,00           |
|                             |  |   | <i>di cui già impegnato*</i>              |                                 | (0,00)               | (0,00)               | (0,00)               |
|                             |  |   | <i>di cui fondo pluriennale vincolato</i> | (0,00)                          | (0,00)               | (0,00)               | (0,00)               |
|                             |  |   | previsione di cassa                       | 357.931,00                      | 447.733,47           |                      |                      |
| <b>Totale Programma 02</b>  | <b>Quota capitale ammortamento mutui e prestiti obbligazionari</b> | <b>309.803,47</b>                               | <b>previsione di competenza</b>           | <b>357.931,00</b>               | <b>137.931,00</b>    | <b>137.931,00</b>    | <b>137.931,00</b>    |
|                             |  |   | <i>di cui già impegnato</i>               |                                 | (0,00)               | (0,00)               | (0,00)               |
|                             |  |   | <i>di cui fondo pluriennale vincolato</i> | (0,00)                          | (0,00)               | (0,00)               | (0,00)               |
|                             |  |   | <b>previsione di cassa</b>                | <b>357.931,00</b>               | <b>447.733,47</b>    |                      |                      |
| <b>TOTALE MISSIONE 50</b>   | <b>Debito pubblico</b>   | <b>309.803,47</b>                               | <b>previsione di competenza</b>           | <b>357.931,00</b>               | <b>137.931,00</b>    | <b>137.931,00</b>    | <b>137.931,00</b>    |
|                             |  |   | <i>di cui già impegnato*</i>              |                                 | (0,00)               | (0,00)               | (0,00)               |
|                             |  |   | <i>di cui fondo pluriennale vincolato</i> | (0,00)                          | (0,00)               | (0,00)               | (0,00)               |
|                             |  |   | <b>previsione di cassa</b>                | <b>357.931,00</b>               | <b>447.733,47</b>    |                      |                      |
| <b>MISSIONE: 60</b>         | <b>Anticipazioni finanziarie</b>                                   |   |   |                                 |                      |                      |                      |
| <b>6001 Programma 01</b>    | <b>Restituzione anticipazione di tesoreria</b>                     |   |   |                                 |                      |                      |                      |
| Titolo 5                    | Chiusura Anticipazioni ricevute da istituto tesoriere/cassiere     | 0,00  | previsione di competenza                  | 500.000,00                      | 500.000,00           | 500.000,00           | 500.000,00           |
|                             |  |   | <i>di cui già impegnato*</i>              |                                 | (0,00)               | (0,00)               | (0,00)               |
|                             |  |   | <i>di cui fondo pluriennale vincolato</i> | (0,00)                          | (0,00)               | (0,00)               | (0,00)               |
|                             |  |   | previsione di cassa                       | 500.000,00                      | 500.000,00           |                      |                      |
| <b>Totale Programma 01</b>  | <b>Restituzione anticipazione di tesoreria</b>                     | <b>0,00</b>                                     | <b>previsione di competenza</b>           | <b>500.000,00</b>               | <b>500.000,00</b>    | <b>500.000,00</b>    | <b>500.000,00</b>    |
|                             |  |   | <i>di cui già impegnato</i>               |                                 | (0,00)               | (0,00)               | (0,00)               |
|                             |  |   | <i>di cui fondo pluriennale vincolato</i> | (0,00)                          | (0,00)               | (0,00)               | (0,00)               |
|                             |  |   | <b>previsione di cassa</b>                | <b>500.000,00</b>               | <b>500.000,00</b>    |                      |                      |



## SPESE

| MISSIONE, PROGRAMMA, TITOLO | DENOMINAZIONE                                    | RESIDUI PRESUNTI AL TERMINE DELL'ESERCIZIO 2021 | TIPOLOGIA                                 | PREVISIONE DEFINITIVE ANNO 2021 | PREVISIONI ANNO 2022 | PREVISIONI ANNO 2023 | PREVISIONI ANNO 2024 |
|-----------------------------|--|---|---|---------------------------------|----------------------|----------------------|----------------------|
| <b>TOTALE MISSIONE 60</b>   | <b>Anticipazioni finanziarie</b>                 | <b>0,00</b>                                     | <b>previsione di competenza</b>           | <b>500.000,00</b>               | <b>500.000,00</b>    | <b>500.000,00</b>    | <b>500.000,00</b>    |
|                             |  |   | <i>di cui già impegnato*</i>              |                                 | <i>(0,00)</i>        | <i>(0,00)</i>        | <i>(0,00)</i>        |
|                             |  |   | <i>di cui fondo pluriennale vincolato</i> | <i>(0,00)</i>                   | <i>(0,00)</i>        | <i>(0,00)</i>        | <i>(0,00)</i>        |
|                             |  |   | <b>previsione di cassa</b>                | <b>500.000,00</b>               | <b>500.000,00</b>    |                      |                      |
| <b>MISSIONE: 99</b>         | <b>Servizi per conto terzi</b>                   |   |   |                                 |                      |                      |                      |
| <b>9901 Programma 01</b>    | <b>Servizi per conto terzi e Partite di giro</b> |   |   |                                 |                      |                      |                      |
| Titolo 7                    | Uscite per conto terzi e partite di giro         | 83.791,70                                       | previsione di competenza                  | 974.001,66                      | 937.000,00           | 937.000,00           | 937.000,00           |
|                             |  |   | <i>di cui già impegnato*</i>              |                                 | <i>(0,00)</i>        | <i>(0,00)</i>        | <i>(0,00)</i>        |
|                             |  |   | <i>di cui fondo pluriennale vincolato</i> | <i>(0,00)</i>                   | <i>(0,00)</i>        | <i>(0,00)</i>        | <i>(0,00)</i>        |
|                             |  |   | previsione di cassa                       | 1.211.133,85                    | 982.861,20           |                      |                      |
| <b>Totale Programma 01</b>  | <b>Servizi per conto terzi e Partite di giro</b> | <b>83.791,70</b>                                | <b>previsione di competenza</b>           | <b>974.001,66</b>               | <b>937.000,00</b>    | <b>937.000,00</b>    | <b>937.000,00</b>    |
|                             |  |   | <i>di cui già impegnato</i>               |                                 | <i>(0,00)</i>        | <i>(0,00)</i>        | <i>(0,00)</i>        |
|                             |  |   | <i>di cui fondo pluriennale vincolato</i> | <i>(0,00)</i>                   | <i>(0,00)</i>        | <i>(0,00)</i>        | <i>(0,00)</i>        |
|                             |  |   | <b>previsione di cassa</b>                | <b>1.211.133,85</b>             | <b>982.861,20</b>    |                      |                      |
| <b>TOTALE MISSIONE 99</b>   | <b>Servizi per conto terzi</b>                   | <b>83.791,70</b>                                | <b>previsione di competenza</b>           | <b>974.001,66</b>               | <b>937.000,00</b>    | <b>937.000,00</b>    | <b>937.000,00</b>    |
|                             |  |   | <i>di cui già impegnato*</i>              |                                 | <i>(0,00)</i>        | <i>(0,00)</i>        | <i>(0,00)</i>        |
|                             |  |   | <i>di cui fondo pluriennale vincolato</i> | <i>(0,00)</i>                   | <i>(0,00)</i>        | <i>(0,00)</i>        | <i>(0,00)</i>        |
|                             |  |   | <b>previsione di cassa</b>                | <b>1.211.133,85</b>             | <b>982.861,20</b>    |                      |                      |
|                             | <b>TOTALE MISSIONI</b>                           | <b>2.641.968,21</b>                             | <b>previsione di competenza</b>           | <b>6.431.854,32</b>             | <b>5.781.312,40</b>  | <b>4.754.665,18</b>  | <b>4.743.922,45</b>  |
|                             |  |   | <i>di cui già impegnato*</i>              |                                 | <i>(354.073,05)</i>  | <i>(91.694,88)</i>   | <i>(16.336,23)</i>   |
|                             |  |   | <i>di cui fondo pluriennale vincolato</i> | <i>(144.781,70)</i>             | <i>(0,00)</i>        | <i>(0,00)</i>        | <i>(0,00)</i>        |
|                             |  |   | <b>previsione di cassa</b>                | <b>7.894.887,96</b>             | <b>8.309.968,22</b>  |                      |                      |
|                             | <b>TOTALE GENERALE DELLE SPESE</b>               | <b>2.641.968,21</b>                             | <b>previsione di competenza</b>           | <b>6.431.854,32</b>             | <b>5.781.312,40</b>  | <b>4.754.665,18</b>  | <b>4.743.922,45</b>  |
|                             |  |   | <i>di cui già impegnato*</i>              |                                 | <i>(354.073,05)</i>  | <i>(91.694,88)</i>   | <i>(16.336,23)</i>   |
|                             |  |   | <i>di cui fondo pluriennale vincolato</i> | <i>(144.781,70)</i>             | <i>(0,00)</i>        | <i>(0,00)</i>        | <i>(0,00)</i>        |
|                             |  |   | <b>previsione di cassa</b>                | <b>7.894.887,96</b>             | <b>8.309.968,22</b>  |                      |                      |

(\*) Si tratta di somme, alla data di presentazione del bilancio, già impegnate negli esercizi precedenti, nel rispetto del principio contabile generale della competenza potenziata e del principio contabile applicato della contabilità finanziaria.

(1) Indicare l'importo della voce E) dell'Allegato concernente il Risultato presunto di amministrazione, se negativo al netto del disavanzo da debito autorizzato e non contratto, o la quota di tale importo da ripianare nel corso dell'esercizio, secondo le modalità previste dall'ordinamento contabile. La quantificazione e la composizione del disavanzo di amministrazione ripianato in ciascun esercizio è rappresentata nella nota integrativa.

(2) Solo per le Regioni e le Province autonome di Trento e di Bolzano. Indicare l'importo della voce F) dell'Allegato concernente il Risultato presunto di amministrazione



## RIEPILOGO GENERALE DELLE SPESE PER MISSIONI\*\*

| MISSIONE                  | DENOMINAZIONE  | RESIDUI PRESUNTI AL TERMINE DELL'ESERCIZIO 2021 | TIPOLOGIA                                 | PREVISIONE DEFINITIVE ANNO 2021 | PREVISIONI ANNO 2022 | PREVISIONI ANNO 2023 | PREVISIONI ANNO 2024 |
|---------------------------|--|---|---|---------------------------------|----------------------|----------------------|----------------------|
|                           | <b>DISAVANZO DI AMMINISTRAZIONE</b>                              |   |   | 0,00                            | 0,00                 | 0,00                 | 0,00                 |
|                           | <b>DISAVANZO DERIVANTE DA DEBITO AUTORIZZATO E NON CONTRATTO</b> |   |   | 0,00                            | 0,00                 | 0,00                 | 0,00                 |
| <b>TOTALE MISSIONE 01</b> | <b>Servizi istituzionali, generali e di gestione</b>             | <b>430.463,30</b>                               | <b>previsione di competenza</b>           | <b>1.865.399,51</b>             | <b>1.390.290,82</b>  | <b>1.307.969,52</b>  | <b>1.314.143,07</b>  |
|                           |  |   | <i>di cui già impegnato*</i>              |                                 | <i>(104.554,74)</i>  | <i>(11.070,65)</i>   | <i>(5.915,28)</i>    |
|                           |  |   | <i>di cui fondo pluriennale vincolato</i> | <i>(69.151,04)</i>              | <i>(0,00)</i>        | <i>(0,00)</i>        | <i>(0,00)</i>        |
|                           |  |   | <b>previsione di cassa</b>                | <b>2.007.312,75</b>             | <b>1.777.275,79</b>  |                      |                      |
| <b>TOTALE MISSIONE 03</b> | <b>Ordine pubblico e sicurezza</b>                               | <b>46.948,79</b>                                | <b>previsione di competenza</b>           | <b>47.400,00</b>                | <b>47.400,00</b>     | <b>47.400,00</b>     | <b>47.400,00</b>     |
|                           |  |   | <i>di cui già impegnato*</i>              |                                 | <i>(0,00)</i>        | <i>(0,00)</i>        | <i>(0,00)</i>        |
|                           |  |   | <i>di cui fondo pluriennale vincolato</i> | <i>(0,00)</i>                   | <i>(0,00)</i>        | <i>(0,00)</i>        | <i>(0,00)</i>        |
|                           |  |   | <b>previsione di cassa</b>                | <b>93.539,00</b>                | <b>94.348,79</b>     |                      |                      |
| <b>TOTALE MISSIONE 04</b> | <b>Istruzione e diritto allo studio</b>                          | <b>96.642,51</b>                                | <b>previsione di competenza</b>           | <b>207.992,69</b>               | <b>193.164,26</b>    | <b>169.464,00</b>    | <b>169.464,00</b>    |
|                           |  |   | <i>di cui già impegnato*</i>              |                                 | <i>(55.813,74)</i>   | <i>(5.912,59)</i>    | <i>(1.913,89)</i>    |
|                           |  |   | <i>di cui fondo pluriennale vincolato</i> | <i>(0,00)</i>                   | <i>(0,00)</i>        | <i>(0,00)</i>        | <i>(0,00)</i>        |
|                           |  |   | <b>previsione di cassa</b>                | <b>286.038,00</b>               | <b>288.104,78</b>    |                      |                      |
| <b>TOTALE MISSIONE 05</b> | <b>Tutela e valorizzazione dei beni e attivita' culturali</b>    | <b>73.839,68</b>                                | <b>previsione di competenza</b>           | <b>165.105,00</b>               | <b>145.400,00</b>    | <b>132.750,00</b>    | <b>133.750,00</b>    |
|                           |  |   | <i>di cui già impegnato*</i>              |                                 | <i>(18.493,08)</i>   | <i>(1.883,76)</i>    | <i>(0,00)</i>        |
|                           |  |   | <i>di cui fondo pluriennale vincolato</i> | <i>(0,00)</i>                   | <i>(0,00)</i>        | <i>(0,00)</i>        | <i>(0,00)</i>        |
|                           |  |   | <b>previsione di cassa</b>                | <b>210.181,09</b>               | <b>196.637,24</b>    |                      |                      |
| <b>TOTALE MISSIONE 06</b> | <b>Politiche giovanili, sport e tempo libero</b>                 | <b>67.452,45</b>                                | <b>previsione di competenza</b>           | <b>110.442,00</b>               | <b>102.200,00</b>    | <b>78.062,97</b>     | <b>77.612,98</b>     |
|                           |  |   | <i>di cui già impegnato*</i>              |                                 | <i>(26.230,36)</i>   | <i>(21.347,66)</i>   | <i>(0,00)</i>        |
|                           |  |   | <i>di cui fondo pluriennale vincolato</i> | <i>(0,00)</i>                   | <i>(0,00)</i>        | <i>(0,00)</i>        | <i>(0,00)</i>        |
|                           |  |   | <b>previsione di cassa</b>                | <b>146.026,88</b>               | <b>166.617,39</b>    |                      |                      |
| <b>TOTALE MISSIONE 07</b> | <b>Turismo</b>   | <b>2.080,00</b>                                 | <b>previsione di competenza</b>           | <b>18.036,00</b>                | <b>10.036,00</b>     | <b>10.036,00</b>     | <b>10.036,00</b>     |
|                           |  |   | <i>di cui già impegnato*</i>              |                                 | <i>(800,00)</i>      | <i>(0,00)</i>        | <i>(0,00)</i>        |
|                           |  |   | <i>di cui fondo pluriennale vincolato</i> | <i>(0,00)</i>                   | <i>(0,00)</i>        | <i>(0,00)</i>        | <i>(0,00)</i>        |
|                           |  |   | <b>previsione di cassa</b>                | <b>19.136,00</b>                | <b>12.116,00</b>     |                      |                      |
| <b>TOTALE MISSIONE 08</b> | <b>Assetto del territorio ed edilizia abitativa</b>              | <b>9.283,91</b>                                 | <b>previsione di competenza</b>           | <b>13.500,00</b>                | <b>5.000,00</b>      | <b>5.000,00</b>      | <b>5.000,00</b>      |
|                           |  |   | <i>di cui già impegnato*</i>              |                                 | <i>(0,00)</i>        | <i>(0,00)</i>        | <i>(0,00)</i>        |
|                           |  |   | <i>di cui fondo pluriennale vincolato</i> | <i>(0,00)</i>                   | <i>(0,00)</i>        | <i>(0,00)</i>        | <i>(0,00)</i>        |
|                           |  |   | <b>previsione di cassa</b>                | <b>21.218,04</b>                | <b>14.283,91</b>     |                      |                      |



## RIEPILOGO GENERALE DELLE SPESE PER MISSIONI\*\*

| MISSIONE                  | DENOMINAZIONE   | RESIDUI PRESUNTI AL TERMINE DELL'ESERCIZIO 2021 | TIPOLOGIA                                 | PREVISIONE DEFINITIVE ANNO 2021 | PREVISIONI ANNO 2022 | PREVISIONI ANNO 2023 | PREVISIONI ANNO 2024 |
|---------------------------|---|---|---|---------------------------------|----------------------|----------------------|----------------------|
|                           |   | <b>1.072.819,58</b>                             | <b>previsione di competenza</b>           | <b>1.096.631,41</b>             | <b>877.219,85</b>    | <b>783.338,51</b>    | <b>779.372,22</b>    |
| <b>TOTALE MISSIONE 09</b> | <b>Sviluppo sostenibile e tutela del territorio e dell'ambiente</b> |   | <i>di cui già impegnato*</i>              |                                 | <i>(94.970,86)</i>   | <i>(20.270,27)</i>   | <i>(3.373,91)</i>    |
|                           |   |   | <i>di cui fondo pluriennale vincolato</i> | <i>(74.380,34)</i>              | <i>(0,00)</i>        | <i>(0,00)</i>        | <i>(0,00)</i>        |
|                           |   |   | <b>previsione di cassa</b>                | <b>1.680.552,94</b>             | <b>1.942.032,99</b>  |                      |                      |
|                           |   | <b>345.254,28</b>                               | <b>previsione di competenza</b>           | <b>653.962,36</b>               | <b>790.745,32</b>    | <b>431.140,00</b>    | <b>417.640,00</b>    |
| <b>TOTALE MISSIONE 10</b> | <b>Trasporti e diritto alla mobilità'</b>                           |   | <i>di cui già impegnato*</i>              |                                 | <i>(40.485,30)</i>   | <i>(20.934,98)</i>   | <i>(0,00)</i>        |
|                           |   |   | <i>di cui fondo pluriennale vincolato</i> | <i>(1.250,32)</i>               | <i>(0,00)</i>        | <i>(0,00)</i>        | <i>(0,00)</i>        |
|                           |   |   | <b>previsione di cassa</b>                | <b>913.099,58</b>               | <b>1.135.999,60</b>  |                      |                      |
|                           |   | <b>54.062,75</b>                                | <b>previsione di competenza</b>           | <b>74.140,75</b>                | <b>410.689,25</b>    | <b>18.000,00</b>     | <b>18.000,00</b>     |
| <b>TOTALE MISSIONE 11</b> | <b>Soccorso civile</b>  |   | <i>di cui già impegnato*</i>              |                                 | <i>(0,00)</i>        | <i>(0,00)</i>        | <i>(0,00)</i>        |
|                           |   |   | <i>di cui fondo pluriennale vincolato</i> | <i>(0,00)</i>                   | <i>(0,00)</i>        | <i>(0,00)</i>        | <i>(0,00)</i>        |
|                           |   |   | <b>previsione di cassa</b>                | <b>74.140,75</b>                | <b>463.402,00</b>    |                      |                      |
|                           |   | <b>46.357,31</b>                                | <b>previsione di competenza</b>           | <b>229.092,77</b>               | <b>117.900,00</b>    | <b>91.000,00</b>     | <b>91.000,00</b>     |
| <b>TOTALE MISSIONE 12</b> | <b>Diritti sociali, politiche sociali e famiglia</b>                |   | <i>di cui già impegnato*</i>              |                                 | <i>(12.716,30)</i>   | <i>(10.266,30)</i>   | <i>(5.133,15)</i>    |
|                           |   |   | <i>di cui fondo pluriennale vincolato</i> | <i>(0,00)</i>                   | <i>(0,00)</i>        | <i>(0,00)</i>        | <i>(0,00)</i>        |
|                           |   |   | <b>previsione di cassa</b>                | <b>297.852,30</b>               | <b>164.257,31</b>    |                      |                      |
|                           |   | <b>0,00</b>                                     | <b>previsione di competenza</b>           | <b>1.000,00</b>                 | <b>1.300,00</b>      | <b>1.300,00</b>      | <b>1.300,00</b>      |
| <b>TOTALE MISSIONE 15</b> | <b>Politiche per il lavoro e la formazione professionale</b>        |   | <i>di cui già impegnato*</i>              |                                 | <i>(0,00)</i>        | <i>(0,00)</i>        | <i>(0,00)</i>        |
|                           |   |   | <i>di cui fondo pluriennale vincolato</i> | <i>(0,00)</i>                   | <i>(0,00)</i>        | <i>(0,00)</i>        | <i>(0,00)</i>        |
|                           |   |   | <b>previsione di cassa</b>                | <b>1.000,00</b>                 | <b>1.300,00</b>      |                      |                      |
|                           |   | <b>0,00</b>                                     | <b>previsione di competenza</b>           | <b>0,00</b>                     | <b>0,00</b>          | <b>0,00</b>          | <b>0,00</b>          |
| <b>TOTALE MISSIONE 16</b> | <b>Agricoltura, politiche agroalimentari e pesca</b>                |   | <i>di cui già impegnato*</i>              |                                 | <i>(0,00)</i>        | <i>(0,00)</i>        | <i>(0,00)</i>        |
|                           |   |   | <i>di cui fondo pluriennale vincolato</i> | <i>(0,00)</i>                   | <i>(0,00)</i>        | <i>(0,00)</i>        | <i>(0,00)</i>        |
|                           |   |   | <b>previsione di cassa</b>                | <b>0,00</b>                     | <b>0,00</b>          |                      |                      |
|                           |   | <b>3.168,48</b>                                 | <b>previsione di competenza</b>           | <b>22.200,00</b>                | <b>19.200,00</b>     | <b>19.200,00</b>     | <b>19.200,00</b>     |
| <b>TOTALE MISSIONE 17</b> | <b>Energia e diversificazione delle fonti energetiche</b>           |   | <i>di cui già impegnato*</i>              |                                 | <i>(8,67)</i>        | <i>(8,67)</i>        | <i>(0,00)</i>        |
|                           |   |   | <i>di cui fondo pluriennale vincolato</i> | <i>(0,00)</i>                   | <i>(0,00)</i>        | <i>(0,00)</i>        | <i>(0,00)</i>        |
|                           |   |   | <b>previsione di cassa</b>                | <b>39.544,18</b>                | <b>22.368,48</b>     |                      |                      |
|                           |   | <b>0,00</b>                                     | <b>previsione di competenza</b>           | <b>95.019,17</b>                | <b>95.835,90</b>     | <b>85.073,18</b>     | <b>85.073,18</b>     |
| <b>TOTALE MISSIONE 20</b> | <b>Fondi e accantonamenti</b>                                       |   | <i>di cui già impegnato*</i>              |                                 | <i>(0,00)</i>        | <i>(0,00)</i>        | <i>(0,00)</i>        |
|                           |   |   | <i>di cui fondo pluriennale vincolato</i> | <i>(0,00)</i>                   | <i>(0,00)</i>        | <i>(0,00)</i>        | <i>(0,00)</i>        |
|                           |   |   | <b>previsione di cassa</b>                | <b>36.181,60</b>                | <b>100.629,27</b>    |                      |                      |



## RIEPILOGO GENERALE DELLE SPESE PER MISSIONI\*\*

| MISSIONE                  | DENOMINAZIONE                      | RESIDUI PRESUNTI AL TERMINE DELL'ESERCIZIO 2021 | TIPOLOGIA                                 | PREVISIONE DEFINITIVE ANNO 2021 | PREVISIONI ANNO 2022 | PREVISIONI ANNO 2023 | PREVISIONI ANNO 2024 |
|---------------------------|------------------------------------|---|---|---------------------------------|----------------------|----------------------|----------------------|
|                           |                                    | <b>309.803,47</b>                               | <b>previsione di competenza</b>           | <b>357.931,00</b>               | <b>137.931,00</b>    | <b>137.931,00</b>    | <b>137.931,00</b>    |
|                           |                                    |   | <i>di cui già impegnato*</i>              |                                 | <i>(0,00)</i>        | <i>(0,00)</i>        | <i>(0,00)</i>        |
|                           |                                    |   | <i>di cui fondo pluriennale vincolato</i> | <i>(0,00)</i>                   | <i>(0,00)</i>        | <i>(0,00)</i>        | <i>(0,00)</i>        |
|                           |                                    |   | <b>previsione di cassa</b>                | <b>357.931,00</b>               | <b>447.733,47</b>    |                      |                      |
| <b>TOTALE MISSIONE 50</b> | <b>Debito pubblico</b>             |   |   |                                 |                      |                      |                      |
|                           |                                    | <b>0,00</b>                                     | <b>previsione di competenza</b>           | <b>500.000,00</b>               | <b>500.000,00</b>    | <b>500.000,00</b>    | <b>500.000,00</b>    |
|                           |                                    |   | <i>di cui già impegnato*</i>              |                                 | <i>(0,00)</i>        | <i>(0,00)</i>        | <i>(0,00)</i>        |
|                           |                                    |   | <i>di cui fondo pluriennale vincolato</i> | <i>(0,00)</i>                   | <i>(0,00)</i>        | <i>(0,00)</i>        | <i>(0,00)</i>        |
|                           |                                    |   | <b>previsione di cassa</b>                | <b>500.000,00</b>               | <b>500.000,00</b>    |                      |                      |
| <b>TOTALE MISSIONE 60</b> | <b>Anticipazioni finanziarie</b>   |   |   |                                 |                      |                      |                      |
|                           |                                    | <b>83.791,70</b>                                | <b>previsione di competenza</b>           | <b>974.001,66</b>               | <b>937.000,00</b>    | <b>937.000,00</b>    | <b>937.000,00</b>    |
|                           |                                    |   | <i>di cui già impegnato*</i>              |                                 | <i>(0,00)</i>        | <i>(0,00)</i>        | <i>(0,00)</i>        |
|                           |                                    |   | <i>di cui fondo pluriennale vincolato</i> | <i>(0,00)</i>                   | <i>(0,00)</i>        | <i>(0,00)</i>        | <i>(0,00)</i>        |
|                           |                                    |   | <b>previsione di cassa</b>                | <b>1.211.133,85</b>             | <b>982.861,20</b>    |                      |                      |
| <b>TOTALE MISSIONE 99</b> | <b>Servizi per conto terzi</b>     |   |   |                                 |                      |                      |                      |
|                           |                                    | <b>2.641.968,21</b>                             | <b>previsione di competenza</b>           | <b>6.431.854,32</b>             | <b>5.781.312,40</b>  | <b>4.754.665,18</b>  | <b>4.743.922,45</b>  |
|                           |                                    |   | <i>di cui già impegnato*</i>              |                                 | <i>(354.073,05)</i>  | <i>(91.694,88)</i>   | <i>(16.336,23)</i>   |
|                           |                                    |   | <i>di cui fondo pluriennale vincolato</i> | <i>(144.781,70)</i>             | <i>(0,00)</i>        | <i>(0,00)</i>        | <i>(0,00)</i>        |
|                           |                                    |   | <b>previsione di cassa</b>                | <b>7.894.887,96</b>             | <b>8.309.968,22</b>  |                      |                      |
|                           | <b>TOTALE MISSIONI</b>             |   |   |                                 |                      |                      |                      |
|                           |                                    | <b>2.641.968,21</b>                             | <b>previsione di competenza</b>           | <b>6.431.854,32</b>             | <b>5.781.312,40</b>  | <b>4.754.665,18</b>  | <b>4.743.922,45</b>  |
|                           |                                    |   | <i>di cui già impegnato*</i>              |                                 | <i>(354.073,05)</i>  | <i>(91.694,88)</i>   | <i>(16.336,23)</i>   |
|                           |                                    |   | <i>di cui fondo pluriennale vincolato</i> | <i>(144.781,70)</i>             | <i>(0,00)</i>        | <i>(0,00)</i>        | <i>(0,00)</i>        |
|                           |                                    |   | <b>previsione di cassa</b>                | <b>7.894.887,96</b>             | <b>8.309.968,22</b>  |                      |                      |
|                           | <b>TOTALE GENERALE DELLE SPESE</b> |   |   |                                 |                      |                      |                      |

(\*) Si tratta di somme, alla data di presentazione del bilancio, già impegnate negli esercizi precedenti, nel rispetto del principio contabile generale della competenza potenziata e del principio contabile applicato della contabilità finanziaria.



## RIEPILOGO GENERALE DELLE SPESE PER TITOLI

| TITOLO          | DENOMINAZIONE   | RESIDUI PRESUNTI AL TERMINE DELL'ESERCIZIO 2021 | TIPOLOGIA                                 | PREVISIONE DEFINITIVE ANNO 2021 | PREVISIONI ANNO 2022 | PREVISIONI ANNO 2023 | PREVISIONI ANNO 2024 |
|-----------------|---|---|---|---------------------------------|----------------------|----------------------|----------------------|
|                 | <b>DISAVANZO DI AMMINISTRAZIONE</b>                                   |   |   | 0,00                            | 0,00                 | 0,00                 | 0,00                 |
|                 | <b>DISAVANZO DERIVANTE DA DEBITO AUTORIZZATO E NON CONTRATTO</b>      |   |   | 0,00                            | 0,00                 | 0,00                 | 0,00                 |
| <b>TITOLO 1</b> | <b>Spese correnti</b>   | <b>1.659.538,53</b>                             | <b>previsione di competenza</b>           | <b>3.606.983,86</b>             | <b>3.177.687,54</b>  | <b>3.025.439,23</b>  | <b>3.022.139,23</b>  |
|                 |   |   | <i>di cui già impegnato*</i>              |                                 | <i>(279.692,71)</i>  | <i>(91.694,88)</i>   | <i>(16.336,23)</i>   |
|                 |   |   | <i>di cui fondo pluriennale vincolato</i> | <i>(70.401,36)</i>              | <i>(0,00)</i>        | <i>(0,00)</i>        | <i>(0,00)</i>        |
|                 |   |   | <b>previsione di cassa</b>                | <b>4.611.685,85</b>             | <b>4.779.270,66</b>  |                      |                      |
| <b>TITOLO 2</b> | <b>Spese in conto capitale</b>  | <b>588.834,51</b>                               | <b>previsione di competenza</b>           | <b>992.937,80</b>               | <b>1.028.693,86</b>  | <b>154.294,95</b>    | <b>146.852,22</b>    |
|                 |   |   | <i>di cui già impegnato*</i>              |                                 | <i>(74.380,34)</i>   | <i>(0,00)</i>        | <i>(0,00)</i>        |
|                 |   |   | <i>di cui fondo pluriennale vincolato</i> | <i>(74.380,34)</i>              | <i>(0,00)</i>        | <i>(0,00)</i>        | <i>(0,00)</i>        |
|                 |   |   | <b>previsione di cassa</b>                | <b>1.214.137,26</b>             | <b>1.600.102,89</b>  |                      |                      |
| <b>TITOLO 4</b> | <b>Rimborso Prestiti</b>  | <b>309.803,47</b>                               | <b>previsione di competenza</b>           | <b>357.931,00</b>               | <b>137.931,00</b>    | <b>137.931,00</b>    | <b>137.931,00</b>    |
|                 |   |   | <i>di cui già impegnato*</i>              |                                 | <i>(0,00)</i>        | <i>(0,00)</i>        | <i>(0,00)</i>        |
|                 |   |   | <i>di cui fondo pluriennale vincolato</i> | <i>(0,00)</i>                   | <i>(0,00)</i>        | <i>(0,00)</i>        | <i>(0,00)</i>        |
|                 |   |   | <b>previsione di cassa</b>                | <b>357.931,00</b>               | <b>447.733,47</b>    |                      |                      |
| <b>TITOLO 5</b> | <b>Chiusura Anticipazioni ricevute da istituto tesoriere/cassiere</b> | <b>0,00</b>                                     | <b>previsione di competenza</b>           | <b>500.000,00</b>               | <b>500.000,00</b>    | <b>500.000,00</b>    | <b>500.000,00</b>    |
|                 |   |   | <i>di cui già impegnato*</i>              |                                 | <i>(0,00)</i>        | <i>(0,00)</i>        | <i>(0,00)</i>        |
|                 |   |   | <i>di cui fondo pluriennale vincolato</i> | <i>(0,00)</i>                   | <i>(0,00)</i>        | <i>(0,00)</i>        | <i>(0,00)</i>        |
|                 |   |   | <b>previsione di cassa</b>                | <b>500.000,00</b>               | <b>500.000,00</b>    |                      |                      |
| <b>TITOLO 7</b> | <b>Uscite per conto terzi e partite di giro</b>                       | <b>83.791,70</b>                                | <b>previsione di competenza</b>           | <b>974.001,66</b>               | <b>937.000,00</b>    | <b>937.000,00</b>    | <b>937.000,00</b>    |
|                 |   |   | <i>di cui già impegnato*</i>              |                                 | <i>(0,00)</i>        | <i>(0,00)</i>        | <i>(0,00)</i>        |
|                 |   |   | <i>di cui fondo pluriennale vincolato</i> | <i>(0,00)</i>                   | <i>(0,00)</i>        | <i>(0,00)</i>        | <i>(0,00)</i>        |
|                 |   |   | <b>previsione di cassa</b>                | <b>1.211.133,85</b>             | <b>982.861,20</b>    |                      |                      |
|                 | <b>TOTALE TITOLI</b>  | <b>2.641.968,21</b>                             | <b>previsione di competenza</b>           | <b>6.431.854,32</b>             | <b>5.781.312,40</b>  | <b>4.754.665,18</b>  | <b>4.743.922,45</b>  |
|                 |   |   | <i>di cui già impegnato*</i>              |                                 | <i>(354.073,05)</i>  | <i>(91.694,88)</i>   | <i>(16.336,23)</i>   |
|                 |   |   | <i>di cui fondo pluriennale vincolato</i> | <i>(144.781,70)</i>             | <i>(0,00)</i>        | <i>(0,00)</i>        | <i>(0,00)</i>        |
|                 |   |   | <b>previsione di cassa</b>                | <b>7.894.887,96</b>             | <b>8.309.968,22</b>  |                      |                      |
|                 | <b>TOTALE GENERALE DELLE SPESE</b>                                    | <b>2.641.968,21</b>                             | <b>previsione di competenza</b>           | <b>6.431.854,32</b>             | <b>5.781.312,40</b>  | <b>4.754.665,18</b>  | <b>4.743.922,45</b>  |
|                 |   |   | <i>di cui già impegnato*</i>              |                                 | <i>(354.073,05)</i>  | <i>(91.694,88)</i>   | <i>(16.336,23)</i>   |
|                 |   |   | <i>di cui fondo pluriennale vincolato</i> | <i>(144.781,70)</i>             | <i>(0,00)</i>        | <i>(0,00)</i>        | <i>(0,00)</i>        |
|                 |   |   | <b>previsione di cassa</b>                | <b>7.894.887,96</b>             | <b>8.309.968,22</b>  |                      |                      |

(\*) Si tratta di somme, alla data di presentazione del bilancio, già impegnate negli esercizi precedenti, nel rispetto del principio contabile generale della competenza potenziata e del principio contabile applicato della contabilità finanziaria.



## SPESE PER TITOLI E MACROAGGREGATI

| TITOLI E MACROAGGREGATI DI SPESA  |  | Previsione dell'anno a cui si riferisce il bilancio |                         | Previsione dell'anno 2023 |                         | Previsione dell'anno 2024 |                         |
|---|--|---|-------------------------|---------------------------|-------------------------|---------------------------|-------------------------|
|   |  | Totale  | - di cui non ricorrenti | Totale                    | - di cui non ricorrenti | Totale                    | - di cui non ricorrenti |
| <b>TITOLO 1: Spese correnti</b>   |  |   |                         |                           |                         |                           |                         |
| 101   | Redditi da lavoro dipendente                                   | 966.005,13  | 10.750,00               | 878.399,00                | 7.750,00                | 879.199,00                | 7.750,00                |
| 102   | Imposte e tasse a carico dell'ente                             | 71.312,44   | 1.800,00                | 67.510,01                 | 1.800,00                | 66.660,00                 | 1.800,00                |
| 103   | Acquisto di beni e servizi                                     | 1.727.893,12  | 16.200,00               | 1.704.453,12              | 12.700,00               | 1.699.653,12              | 11.700,00               |
| 104   | Trasferimenti correnti   | 220.310,00  | 28.200,00               | 188.672,97                | 18.200,00               | 190.222,98                | 19.200,00               |
| 107   | Interessi passivi  | 500,00  | 500,00                  | 500,00                    | 500,00                  | 500,00                    | 500,00                  |
| 109   | Rimborsi e poste correttive delle entrate                      | 4.000,00  | 4.000,00                | 4.000,00                  | 4.000,00                | 4.000,00                  | 4.000,00                |
| 110   | Altre spese correnti   | 187.666,85  | 0,00                    | 181.904,13                | 0,00                    | 181.904,13                | 0,00                    |
| <b>100</b>  | <b>Totale TITOLO 1</b>   | <b>3.177.687,54</b>                                 | <b>61.450,00</b>        | <b>3.025.439,23</b>       | <b>44.950,00</b>        | <b>3.022.139,23</b>       | <b>44.950,00</b>        |
| <b>TITOLO 2: Spese in conto capitale</b>  |  |   |                         |                           |                         |                           |                         |
| 202   | Investimenti fissi lordi e acquisto di terreni                 | 1.016.693,86  | 1.000.693,86            | 143.294,95                | 141.794,95              | 135.852,22                | 134.352,22              |
| 203   | Contributi agli investimenti                                   | 11.000,00   | 11.000,00               | 10.000,00                 | 10.000,00               | 10.000,00                 | 10.000,00               |
| 205   | Altre spese in conto capitale                                  | 1.000,00  | 1.000,00                | 1.000,00                  | 1.000,00                | 1.000,00                  | 1.000,00                |
| <b>200</b>  | <b>Totale TITOLO 2</b>   | <b>1.028.693,86</b>                                 | <b>1.012.693,86</b>     | <b>154.294,95</b>         | <b>152.794,95</b>       | <b>146.852,22</b>         | <b>145.352,22</b>       |
| <b>TITOLO 4: Rimborso Prestiti</b>  |  |   |                         |                           |                         |                           |                         |
| 403   | Rimborso mutui e altri finanziamenti a medio lungo termine     | 137.931,00  | 0,00                    | 137.931,00                | 0,00                    | 137.931,00                | 0,00                    |
| <b>400</b>  | <b>Totale TITOLO 4</b>   | <b>137.931,00</b>                                   | <b>0,00</b>             | <b>137.931,00</b>         | <b>0,00</b>             | <b>137.931,00</b>         | <b>0,00</b>             |
| <b>TITOLO 5: Chiusura Anticipazioni ricevute da istituto tesoriere/cassiere</b> |  |   |                         |                           |                         |                           |                         |
| 501   | Chiusura Anticipazioni ricevute da istituto tesoriere/cassiere | 500.000,00  | 0,00                    | 500.000,00                | 0,00                    | 500.000,00                | 0,00                    |
| <b>500</b>  | <b>Totale TITOLO 5</b>   | <b>500.000,00</b>                                   | <b>0,00</b>             | <b>500.000,00</b>         | <b>0,00</b>             | <b>500.000,00</b>         | <b>0,00</b>             |
| <b>TITOLO 7: Uscite per conto terzi e partite di giro</b>                       |  |   |                         |                           |                         |                           |                         |
| 701   | Uscite per partite di giro                                     | 815.000,00  | 0,00                    | 815.000,00                | 0,00                    | 815.000,00                | 0,00                    |
| 702   | Uscite per conto terzi   | 122.000,00  | 0,00                    | 122.000,00                | 0,00                    | 122.000,00                | 0,00                    |
| <b>700</b>  | <b>Totale TITOLO 7</b>   | <b>937.000,00</b>                                   | <b>0,00</b>             | <b>937.000,00</b>         | <b>0,00</b>             | <b>937.000,00</b>         | <b>0,00</b>             |
| <b>TOTALE</b>   |  | <b>5.781.312,40</b>                                 | <b>1.074.143,86</b>     | <b>4.754.665,18</b>       | <b>197.744,95</b>       | <b>4.743.922,45</b>       | <b>190.302,22</b>       |



## ELENCO DELLE PREVISIONI ANNUALI DI COMPETENZA E DI CASSA SECONDO LA STRUTTURA DEL PIANO DEI CONTI - 4° LIVELLO

| Codifica del Piano dei Conti | Denominazione Voce   | Previsioni esercizio 2022 |                     | Previsione 2023     | Previsione 2024     |
|------------------------------|--|---------------------------|---------------------|---------------------|---------------------|
|                              |  | Competenza                | Cassa               | Competenza          | Competenza          |
| <b>Spese</b>                 |  |                           |                     |                     |                     |
| 1.00.00.00.000               | Spese correnti   | 3.177.687,54              | 4.779.270,66        | 3.025.439,23        | 3.022.139,23        |
| 1.01.00.00.000               | Redditi da lavoro dipendente   | 966.005,13                | 1.150.083,86        | 878.399,00          | 879.199,00          |
| 1.01.01.00.000               | <b>Retribuzioni lorde</b>  | <b>733.684,95</b>         | <b>877.058,09</b>   | <b>675.375,00</b>   | <b>675.375,00</b>   |
| 1.01.01.01.000               | Retribuzioni in denaro   | 722.184,95                | 863.374,03          | 663.875,00          | 663.875,00          |
| 1.01.01.02.000               | Altre spese per il personale   | 11.500,00                 | 13.684,06           | 11.500,00           | 11.500,00           |
| 1.01.02.00.000               | <b>Contributi sociali a carico dell'ente</b>                                       | <b>232.320,18</b>         | <b>273.025,77</b>   | <b>203.024,00</b>   | <b>203.824,00</b>   |
| 1.01.02.01.000               | Contributi sociali effettivi a carico dell'ente                                    | 225.036,18                | 270.657,98          | 200.740,00          | 201.540,00          |
| 1.01.02.02.000               | Altri contributi sociali   | 7.284,00                  | 2.367,79            | 2.284,00            | 2.284,00            |
| 1.02.00.00.000               | Imposte e tasse a carico dell'ente   | 71.312,44                 | 116.001,93          | 67.510,01           | 66.660,00           |
| 1.02.01.00.000               | <b>Imposte, tasse e proventi assimilati a carico dell'ente</b>                     | <b>71.312,44</b>          | <b>116.001,93</b>   | <b>67.510,01</b>    | <b>66.660,00</b>    |
| 1.02.01.01.000               | Imposta regionale sulle attività produttive (IRAP)                                 | 66.712,44                 | 81.247,11           | 62.910,01           | 62.060,00           |
| 1.02.01.02.000               | Imposta di registro e di bollo   | 4.000,00                  | 4.318,50            | 4.000,00            | 4.000,00            |
| 1.02.01.06.000               | Tassa e/o tariffa smaltimento rifiuti solidi urbani                                | 0,00                      | 29.836,32           | 0,00                | 0,00                |
| 1.02.01.09.000               | Tassa di circolazione dei veicoli a motore (tassa automobilistica)                 | 600,00                    | 600,00              | 600,00              | 600,00              |
| 1.03.00.00.000               | Acquisto di beni e servizi   | 1.727.893,12              | 2.971.919,99        | 1.704.453,12        | 1.699.653,12        |
| 1.03.01.00.000               | <b>Acquisto di beni</b>  | <b>48.496,00</b>          | <b>60.830,03</b>    | <b>48.996,00</b>    | <b>48.296,00</b>    |
| 1.03.01.01.000               | Giornali, riviste e pubblicazioni  | 1.246,00                  | 1.246,00            | 1.246,00            | 1.246,00            |
| 1.03.01.02.000               | Altri beni di consumo  | 47.250,00                 | 59.584,03           | 47.750,00           | 47.050,00           |
| 1.03.02.00.000               | <b>Acquisto di servizi</b>   | <b>1.679.397,12</b>       | <b>2.911.089,96</b> | <b>1.655.457,12</b> | <b>1.651.357,12</b> |
| 1.03.02.01.000               | Organi e incarichi istituzionali dell'amministrazione                              | 112.743,56                | 125.726,00          | 112.743,56          | 112.743,56          |
| 1.03.02.02.000               | Organizzazione eventi, pubblicità servizi per trasferta                            | 18.100,00                 | 23.311,94           | 18.100,00           | 18.100,00           |
| 1.03.02.03.000               | Aggi di riscossione  | 20.000,00                 | 40.825,17           | 20.000,00           | 20.000,00           |
| 1.03.02.04.000               | Acquisto di servizi per formazione e addestramento del personale dell'ente         | 4.500,00                  | 7.643,66            | 4.500,00            | 4.500,00            |
| 1.03.02.05.000               | Utenze e canoni  | 337.920,00                | 456.666,22          | 337.920,00          | 337.920,00          |
| 1.03.02.07.000               | Utilizzo di beni di terzi  | 11.250,00                 | 15.498,84           | 11.750,00           | 11.750,00           |
| 1.03.02.09.000               | Manutenzione ordinaria e riparazioni   | 152.229,56                | 193.063,72          | 147.689,56          | 145.789,56          |
| 1.03.02.10.000               | Consulenze   | 600,00                    | 600,00              | 600,00              | 600,00              |
| 1.03.02.11.000               | Prestazioni professionali e specialistiche   | 11.200,00                 | 19.252,67           | 9.700,00            | 8.700,00            |
| 1.03.02.12.000               | Lavoro flessibile, quota LSU e acquisto di servizi da agenzie di lavoro interinale | 167.600,00                | 258.090,69          | 165.600,00          | 165.600,00          |
| 1.03.02.13.000               | Servizi ausiliari per il funzionamento dell'ente                                   | 63.200,00                 | 78.600,73           | 62.700,00           | 62.700,00           |
| 1.03.02.15.000               | Contratti di servizio pubblico   | 645.000,00                | 1.520.110,43        | 631.000,00          | 631.000,00          |
| 1.03.02.16.000               | Servizi amministrativi   | 4.300,00                  | 4.499,00            | 4.300,00            | 4.300,00            |



## ELENCO DELLE PREVISIONI ANNUALI DI COMPETENZA E DI CASSA SECONDO LA STRUTTURA DEL PIANO DEI CONTI - 4° LIVELLO

| Codifica del Piano dei Conti | Denominazione Voce  | Previsioni esercizio 2022 |                   | Previsione 2023   | Previsione 2024   |
|------------------------------|---|---------------------------|-------------------|-------------------|-------------------|
|                              |   | Competenza                | Cassa             | Competenza        | Competenza        |
| 1.03.02.17.000               | Servizi finanziari  | 5.000,00                  | 8.000,00          | 5.000,00          | 5.000,00          |
| 1.03.02.18.000               | Servizi sanitari  | 2.000,00                  | 2.000,00          | 2.000,00          | 2.000,00          |
| 1.03.02.19.000               | Servizi informatici e di telecomunicazioni  | 42.750,00                 | 54.322,31         | 42.750,00         | 41.550,00         |
| 1.03.02.99.000               | Altri servizi   | 81.004,00                 | 102.878,58        | 79.104,00         | 79.104,00         |
| 1.04.00.00.000               | Trasferimenti correnti  | 220.310,00                | 336.787,32        | 188.672,97        | 190.222,98        |
| 1.04.01.00.000               | <b>Trasferimenti correnti a Amministrazioni Pubbliche</b>                         | <b>128.774,00</b>         | <b>208.331,30</b> | <b>128.774,00</b> | <b>128.774,00</b> |
| 1.04.01.01.000               | Trasferimenti correnti a Amministrazioni Centrali                                 | 1.500,00                  | 2.810,00          | 1.500,00          | 1.500,00          |
| 1.04.01.02.000               | Trasferimenti correnti a Amministrazioni Locali                                   | 118.510,00                | 190.757,30        | 118.510,00        | 118.510,00        |
| 1.04.01.04.000               | Trasferimenti correnti a organismi interni e/o unità locali della amministrazione | 8.764,00                  | 14.764,00         | 8.764,00          | 8.764,00          |
| 1.04.02.00.000               | <b>Trasferimenti correnti a Famiglie</b>  | <b>11.000,00</b>          | <b>11.000,00</b>  | <b>11.000,00</b>  | <b>11.000,00</b>  |
| 1.04.02.01.000               | Interventi previdenziali  | 5.000,00                  | 5.000,00          | 5.000,00          | 5.000,00          |
| 1.04.02.05.000               | Altri trasferimenti a famiglie  | 6.000,00                  | 6.000,00          | 6.000,00          | 6.000,00          |
| 1.04.03.00.000               | <b>Trasferimenti correnti a Imprese</b>   | <b>24.836,00</b>          | <b>32.783,50</b>  | <b>24.836,00</b>  | <b>24.836,00</b>  |
| 1.04.03.99.000               | Trasferimenti correnti a altre imprese  | 24.836,00                 | 32.783,50         | 24.836,00         | 24.836,00         |
| 1.04.04.00.000               | <b>Trasferimenti correnti a Istituzioni Sociali Private</b>                       | <b>55.700,00</b>          | <b>84.672,52</b>  | <b>24.062,97</b>  | <b>25.612,98</b>  |
| 1.04.04.01.000               | Trasferimenti correnti a Istituzioni Sociali Private                              | 55.700,00                 | 84.672,52         | 24.062,97         | 25.612,98         |
| 1.07.00.00.000               | Interessi passivi   | 500,00                    | 500,00            | 500,00            | 500,00            |
| 1.07.06.00.000               | <b>Altri interessi passivi</b>  | <b>500,00</b>             | <b>500,00</b>     | <b>500,00</b>     | <b>500,00</b>     |
| 1.07.06.04.000               | Interessi passivi su anticipazioni di tesoreria degli istituti tesorieri/cassieri | 500,00                    | 500,00            | 500,00            | 500,00            |
| 1.09.00.00.000               | Rimborsi e poste correttive delle entrate   | 4.000,00                  | 4.050,00          | 4.000,00          | 4.000,00          |
| 1.09.02.00.000               | <b>Rimborsi di imposte in uscita</b>  | <b>4.000,00</b>           | <b>4.050,00</b>   | <b>4.000,00</b>   | <b>4.000,00</b>   |
| 1.09.02.01.000               | Rimborsi di imposte e tasse di natura corrente                                    | 4.000,00                  | 4.050,00          | 4.000,00          | 4.000,00          |
| 1.10.00.00.000               | Altre spese correnti  | 187.666,85                | 199.927,56        | 181.904,13        | 181.904,13        |
| 1.10.01.00.000               | <b>Fondi di riserva e altri accantonamenti</b>                                    | <b>93.566,85</b>          | <b>103.360,22</b> | <b>87.804,13</b>  | <b>87.804,13</b>  |
| 1.10.01.01.000               | Fondo di riserva  | 9.350,00                  | 100.629,27        | 9.000,00          | 9.000,00          |
| 1.10.01.03.000               | Fondo crediti di dubbia e difficile esazione di parte corrente                    | 70.415,38                 | 0,00              | 70.573,18         | 70.573,18         |
| 1.10.01.99.000               | Altri fondi e accantonamenti  | 13.801,47                 | 2.730,95          | 8.230,95          | 8.230,95          |
| 1.10.03.00.000               | <b>Versamenti IVA a debito</b>  | <b>30.000,00</b>          | <b>32.292,34</b>  | <b>30.000,00</b>  | <b>30.000,00</b>  |
| 1.10.03.01.000               | Versamenti IVA a debito per le gestioni commerciali                               | 30.000,00                 | 32.292,34         | 30.000,00         | 30.000,00         |
| 1.10.04.00.000               | <b>Premi di assicurazione</b>   | <b>56.600,00</b>          | <b>56.775,00</b>  | <b>56.600,00</b>  | <b>56.600,00</b>  |
| 1.10.04.01.000               | Premi di assicurazione contro i danni   | 56.600,00                 | 56.775,00         | 56.600,00         | 56.600,00         |
| 1.10.99.00.000               | <b>Altre spese correnti n.a.c.</b>  | <b>7.500,00</b>           | <b>7.500,00</b>   | <b>7.500,00</b>   | <b>7.500,00</b>   |
| 1.10.99.99.000               | Altre spese correnti n.a.c.   | 7.500,00                  | 7.500,00          | 7.500,00          | 7.500,00          |



## ELENCO DELLE PREVISIONI ANNUALI DI COMPETENZA E DI CASSA SECONDO LA STRUTTURA DEL PIANO DEI CONTI - 4° LIVELLO

| Codifica del Piano dei Conti | Denominazione Voce   | Previsioni esercizio 2022 |                     | Previsione 2023   | Previsione 2024   |
|------------------------------|--|---------------------------|---------------------|-------------------|-------------------|
|                              |  | Competenza                | Cassa               | Competenza        | Competenza        |
| 2.00.00.00.000               | Spese in conto capitale  | 1.028.693,86              | 1.600.102,89        | 154.294,95        | 146.852,22        |
| 2.02.00.00.000               | Investimenti fissi lordi e acquisto di terreni                                     | 1.016.693,86              | 1.572.028,76        | 143.294,95        | 135.852,22        |
| 2.02.01.00.000               | <b>Beni materiali</b>  | <b>1.014.693,86</b>       | <b>1.533.756,42</b> | <b>141.794,95</b> | <b>134.352,22</b> |
| 2.02.01.01.000               | Mezzi di trasporto ad uso civile, di sicurezza e ordine pubblico                   | 1.000,00                  | 4.403,80            | 1.000,00          | 2.000,00          |
| 2.02.01.03.000               | Mobili e arredi  | 5.700,26                  | 5.700,26            | 2.000,00          | 2.000,00          |
| 2.02.01.04.000               | Impianti e macchinari  | 3.000,00                  | 3.292,80            | 3.000,00          | 4.000,00          |
| 2.02.01.05.000               | Attrezzature   | 5.000,00                  | 5.000,00            | 0,00              | 0,00              |
| 2.02.01.07.000               | Hardware   | 7.000,00                  | 9.065,93            | 1.000,00          | 1.500,00          |
| 2.02.01.09.000               | Beni immobili  | 991.993,60                | 1.473.970,67        | 134.794,95        | 124.852,22        |
| 2.02.01.10.000               | Beni immobili di valore culturale, storico ed artistico                            | 1.000,00                  | 32.322,96           | 0,00              | 0,00              |
| 2.02.02.00.000               | <b>Terreni e beni materiali non prodotti</b>                                       | <b>0,00</b>               | <b>30.272,34</b>    | <b>0,00</b>       | <b>0,00</b>       |
| 2.02.02.01.000               | Terreni  | 0,00                      | 15.151,75           | 0,00              | 0,00              |
| 2.02.02.02.000               | Patrimonio naturale non prodotto   | 0,00                      | 15.120,59           | 0,00              | 0,00              |
| 2.02.03.00.000               | <b>Beni immateriali</b>  | <b>2.000,00</b>           | <b>8.000,00</b>     | <b>1.500,00</b>   | <b>1.500,00</b>   |
| 2.02.03.02.000               | Software   | 0,00                      | 3.000,00            | 0,00              | 0,00              |
| 2.02.03.05.000               | Incarichi professionali per la realizzazione di investimenti                       | 2.000,00                  | 5.000,00            | 1.500,00          | 1.500,00          |
| 2.03.00.00.000               | Contributi agli investimenti   | 11.000,00                 | 21.000,00           | 10.000,00         | 10.000,00         |
| 2.03.01.00.000               | <b>Contributi agli investimenti a Amministrazioni pubbliche</b>                    | <b>1.000,00</b>           | <b>1.000,00</b>     | <b>0,00</b>       | <b>0,00</b>       |
| 2.03.01.01.000               | Contributi agli investimenti a Amministrazioni Centrali                            | 1.000,00                  | 1.000,00            | 0,00              | 0,00              |
| 2.03.03.00.000               | <b>Contributi agli investimenti a Imprese</b>                                      | <b>0,00</b>               | <b>0,00</b>         | <b>0,00</b>       | <b>0,00</b>       |
| 2.03.03.03.000               | Contributi agli investimenti a altre Imprese                                       | 0,00                      | 0,00                | 0,00              | 0,00              |
| 2.03.04.00.000               | <b>Contributi agli investimenti a Istituzioni Sociali Private</b>                  | <b>10.000,00</b>          | <b>20.000,00</b>    | <b>10.000,00</b>  | <b>10.000,00</b>  |
| 2.03.04.01.000               | Contributi agli investimenti a Istituzioni Sociali Private                         | 10.000,00                 | 20.000,00           | 10.000,00         | 10.000,00         |
| 2.05.00.00.000               | Altre spese in conto capitale  | 1.000,00                  | 7.074,13            | 1.000,00          | 1.000,00          |
| 2.05.04.00.000               | <b>Altri rimborsi in conto capitale di somme non dovute o incassate in eccesso</b> | <b>1.000,00</b>           | <b>1.000,00</b>     | <b>1.000,00</b>   | <b>1.000,00</b>   |
| 2.05.04.04.000               | Rimborsi in conto capitale a Famiglie di somme non dovute o incassate in eccesso   | 1.000,00                  | 1.000,00            | 1.000,00          | 1.000,00          |
| 2.05.99.00.000               | <b>Altre spese in conto capitale n.a.c.</b>  | <b>0,00</b>               | <b>6.074,13</b>     | <b>0,00</b>       | <b>0,00</b>       |
| 2.05.99.99.000               | Altre spese in conto capitale n.a.c.   | 0,00                      | 6.074,13            | 0,00              | 0,00              |
| 4.00.00.00.000               | Rimborso Prestiti  | 137.931,00                | 447.733,47          | 137.931,00        | 137.931,00        |
| 4.03.00.00.000               | Rimborso mutui e altri finanziamenti a medio lungo termine                         | 137.931,00                | 447.733,47          | 137.931,00        | 137.931,00        |
| 4.03.01.00.000               | <b>Rimborso Mutui e altri finanziamenti a medio lungo termine</b>                  | <b>137.931,00</b>         | <b>447.733,47</b>   | <b>137.931,00</b> | <b>137.931,00</b> |
| 4.03.01.04.000               | Rimborso Mutui e altri finanziamenti a medio lungo termine a Imprese               | 137.931,00                | 447.733,47          | 137.931,00        | 137.931,00        |
| 5.00.00.00.000               | Chiusura Anticipazioni ricevute da istituto tesoriere/cassiere                     | 500.000,00                | 500.000,00          | 500.000,00        | 500.000,00        |



## ELENCO DELLE PREVISIONI ANNUALI DI COMPETENZA E DI CASSA SECONDO LA STRUTTURA DEL PIANO DEI CONTI - 4° LIVELLO

| Codifica del Piano dei Conti | Denominazione Voce  | Previsioni esercizio 2022 |                     | Previsione 2023     | Previsione 2024     |
|------------------------------|---|---------------------------|---------------------|---------------------|---------------------|
|                              |   | Competenza                | Cassa               | Competenza          | Competenza          |
| 5.01.00.00.000               | Chiusura Anticipazioni ricevute da istituto tesoriere/cassiere  | 500.000,00                | 500.000,00          | 500.000,00          | 500.000,00          |
| 5.01.01.00.000               | <b>Chiusura Anticipazioni ricevute da istituto tesoriere/cassiere</b>   | <b>500.000,00</b>         | <b>500.000,00</b>   | <b>500.000,00</b>   | <b>500.000,00</b>   |
| 5.01.01.01.000               | Chiusura Anticipazioni ricevute da istituto tesoriere/cassiere  | 500.000,00                | 500.000,00          | 500.000,00          | 500.000,00          |
| 7.00.00.00.000               | Uscite per conto terzi e partite di giro  | 937.000,00                | 982.861,20          | 937.000,00          | 937.000,00          |
| 7.01.00.00.000               | Uscite per partite di giro  | 815.000,00                | 815.000,00          | 815.000,00          | 815.000,00          |
| 7.01.01.00.000               | <b>Versamenti di altre ritenute</b>   | <b>400.000,00</b>         | <b>400.000,00</b>   | <b>400.000,00</b>   | <b>400.000,00</b>   |
| 7.01.01.02.000               | Versamento delle ritenute per scissione contabile IVA (split payment)   | 400.000,00                | 400.000,00          | 400.000,00          | 400.000,00          |
| 7.01.02.00.000               | <b>Versamenti di ritenute su Redditi da lavoro dipendente</b>   | <b>310.000,00</b>         | <b>310.000,00</b>   | <b>310.000,00</b>   | <b>310.000,00</b>   |
| 7.01.02.01.000               | Versamenti di ritenute erariali su Redditi da lavoro dipendente riscosse per conto terzi                      | 200.000,00                | 200.000,00          | 200.000,00          | 200.000,00          |
| 7.01.02.02.000               | Versamenti di ritenute previdenziali e assistenziali su Redditi da lavoro dipendente riscosse per conto terzi | 110.000,00                | 110.000,00          | 110.000,00          | 110.000,00          |
| 7.01.03.00.000               | <b>Versamenti di ritenute su Redditi da lavoro autonomo</b>   | <b>100.000,00</b>         | <b>100.000,00</b>   | <b>100.000,00</b>   | <b>100.000,00</b>   |
| 7.01.03.01.000               | Versamenti di ritenute erariali su Redditi da lavoro autonomo per conto terzi                                 | 100.000,00                | 100.000,00          | 100.000,00          | 100.000,00          |
| 7.01.99.00.000               | <b>Altre uscite per partite di giro</b>   | <b>5.000,00</b>           | <b>5.000,00</b>     | <b>5.000,00</b>     | <b>5.000,00</b>     |
| 7.01.99.03.000               | Costituzione fondi economici e carte aziendali  | 5.000,00                  | 5.000,00            | 5.000,00            | 5.000,00            |
| 7.01.99.06.000               | Uscite derivanti dalla gestione degli incassi vincolati degli enti locali                                     | 0,00                      | 0,00                | 0,00                | 0,00                |
| 7.02.00.00.000               | Uscite per conto terzi  | 122.000,00                | 167.861,20          | 122.000,00          | 122.000,00          |
| 7.02.04.00.000               | <b>Depositi di/ presso terzi</b>  | <b>22.000,00</b>          | <b>60.465,55</b>    | <b>22.000,00</b>    | <b>22.000,00</b>    |
| 7.02.04.02.000               | Restituzione di depositi cauzionali o contrattuali di terzi   | 22.000,00                 | 60.465,55           | 22.000,00           | 22.000,00           |
| 7.02.99.00.000               | <b>Altre uscite per conto terzi</b>   | <b>100.000,00</b>         | <b>107.395,65</b>   | <b>100.000,00</b>   | <b>100.000,00</b>   |
| 7.02.99.99.000               | Altre uscite per conto terzi n.a.c.   | 100.000,00                | 107.395,65          | 100.000,00          | 100.000,00          |
|                              | <b>Totale complessivo dei titoli delle Spese</b>  | <b>5.781.312,40</b>       | <b>8.309.968,22</b> | <b>4.754.665,18</b> | <b>4.743.922,45</b> |



## SPESE PER MISSIONI, PROGRAMMI E MACROAGGREGATI - SPESE CORRENTI - Esercizio 2022

| MISSIONI E PROGRAMMI / MACROAGGREGATI |  | Redditi da lavoro dipendente | Imposte e tasse a carico dell'ente | Acquisto di beni e servizi | Trasferimenti correnti | Interessi passivi | Altre spese per redditi da capitale | Rimborsi e poste correttive delle entrate | Altre spese correnti | Totale              |
|---------------------------------------|--|------------------------------|------------------------------------|----------------------------|------------------------|-------------------|-------------------------------------|---|----------------------|---------------------|
|                                       |  | 101                          | 102                                | 103                        | 104                    | 107               | 108                                 | 109                                       | 110                  | 100                 |
| <b>01</b>                             | <b>MISSIONE 1: Servizi istituzionali, generali e di gestione</b>                 |                              |                                    |                            |                        |                   |                                     |   |                      |                     |
| 01                                    | Organi istituzionali   | 0,00                         | 7.600,00                           | 127.343,56                 | 500,00                 | 0,00              | 0,00                                | 0,00                                      | 800,00               | 136.243,56          |
| 02                                    | Segreteria generale  | 280.753,77                   | 16.503,87                          | 91.050,00                  | 560,00                 | 0,00              | 0,00                                | 0,00                                      | 0,00                 | 388.867,64          |
| 03                                    | Gestione economica, finanziaria, programmazione, provveditorato                  | 146.083,57                   | 9.394,68                           | 5.000,00                   | 0,00                   | 500,00            | 0,00                                | 0,00                                      | 0,00                 | 160.978,25          |
| 04                                    | Gestione delle entrate tributarie e servizi fiscali                              | 299,00                       | 0,00                               | 20.000,00                  | 42.000,00              | 0,00              | 0,00                                | 4.000,00                                  | 0,00                 | 66.299,00           |
| 05                                    | Gestione dei beni demaniali e patrimoniali                                       | 0,00                         | 0,00                               | 74.500,00                  | 1.000,00               | 0,00              | 0,00                                | 0,00                                      | 13.500,00            | 89.000,00           |
| 06                                    | Ufficio tecnico  | 176.054,36                   | 12.295,90                          | 8.940,00                   | 0,00                   | 0,00              | 0,00                                | 0,00                                      | 0,00                 | 197.290,26          |
| 07                                    | Elezioni e consultazioni popolari - Anagrafe e stato civile                      | 88.936,19                    | 6.415,96                           | 3.256,00                   | 1.200,00               | 0,00              | 0,00                                | 0,00                                      | 0,00                 | 99.808,15           |
| 08                                    | Statistica e sistemi informativi   | 0,00                         | 0,00                               | 7.500,00                   | 0,00                   | 0,00              | 0,00                                | 0,00                                      | 0,00                 | 7.500,00            |
| 10                                    | Risorse umane  | 93.834,95                    | 0,00                               | 2.000,00                   | 5.000,00               | 0,00              | 0,00                                | 0,00                                      | 5.230,95             | 106.065,90          |
| 11                                    | Altri servizi generali   | 0,00                         | 5.700,00                           | 34.410,00                  | 0,00                   | 0,00              | 0,00                                | 0,00                                      | 63.000,00            | 103.110,00          |
|                                       | <b>TOTALE MISSIONE 1: Servizi istituzionali, generali e di gestione</b>          | <b>785.961,84</b>            | <b>57.910,41</b>                   | <b>373.999,56</b>          | <b>50.260,00</b>       | <b>500,00</b>     | <b>0,00</b>                         | <b>4.000,00</b>                           | <b>82.530,95</b>     | <b>1.355.162,76</b> |
| <b>03</b>                             | <b>MISSIONE 3: Ordine pubblico e sicurezza</b>                                   |                              |                                    |                            |                        |                   |                                     |   |                      |                     |
| 01                                    | Polizia locale e amministrativa  | 0,00                         | 0,00                               | 1.650,00                   | 45.750,00              | 0,00              | 0,00                                | 0,00                                      | 0,00                 | 47.400,00           |
|                                       | <b>TOTALE MISSIONE 3: Ordine pubblico e sicurezza</b>                            | <b>0,00</b>                  | <b>0,00</b>                        | <b>1.650,00</b>            | <b>45.750,00</b>       | <b>0,00</b>       | <b>0,00</b>                         | <b>0,00</b>                               | <b>0,00</b>          | <b>47.400,00</b>    |
| <b>04</b>                             | <b>MISSIONE 4: Istruzione e diritto allo studio</b>                              |                              |                                    |                            |                        |                   |                                     |   |                      |                     |
| 02                                    | Altri ordini di istruzione non universitaria                                     | 0,00                         | 0,00                               | 153.900,00                 | 9.764,00               | 0,00              | 0,00                                | 0,00                                      | 3.000,00             | 166.664,00          |
| 06                                    | Servizi ausiliari all'istruzione   | 0,00                         | 0,00                               | 2.300,00                   | 500,00                 | 0,00              | 0,00                                | 0,00                                      | 0,00                 | 2.800,00            |
|                                       | <b>TOTALE MISSIONE 4: Istruzione e diritto allo studio</b>                       | <b>0,00</b>                  | <b>0,00</b>                        | <b>156.200,00</b>          | <b>10.264,00</b>       | <b>0,00</b>       | <b>0,00</b>                         | <b>0,00</b>                               | <b>3.000,00</b>      | <b>169.464,00</b>   |
| <b>05</b>                             | <b>MISSIONE 5: Tutela e valorizzazione dei beni e attivita' culturali</b>        |                              |                                    |                            |                        |                   |                                     |   |                      |                     |
| 02                                    | Attivita' culturali e interventi diversi nel settore culturale                   | 0,00                         | 700,00                             | 84.200,00                  | 60.500,00              | 0,00              | 0,00                                | 0,00                                      | 0,00                 | 145.400,00          |
|                                       | <b>TOTALE MISSIONE 5: Tutela e valorizzazione dei beni e attivita' culturali</b> | <b>0,00</b>                  | <b>700,00</b>                      | <b>84.200,00</b>           | <b>60.500,00</b>       | <b>0,00</b>       | <b>0,00</b>                         | <b>0,00</b>                               | <b>0,00</b>          | <b>145.400,00</b>   |
| <b>06</b>                             | <b>MISSIONE 6: Politiche giovanili, sport e tempo libero</b>                     |                              |                                    |                            |                        |                   |                                     |   |                      |                     |
| 01                                    | Sport e tempo libero   | 0,00                         | 0,00                               | 42.600,00                  | 30.000,00              | 0,00              | 0,00                                | 0,00                                      | 0,00                 | 72.600,00           |
| 02                                    | Giovani  | 0,00                         | 0,00                               | 16.900,00                  | 700,00                 | 0,00              | 0,00                                | 0,00                                      | 0,00                 | 17.600,00           |
|                                       | <b>TOTALE MISSIONE 6: Politiche giovanili, sport e tempo libero</b>              | <b>0,00</b>                  | <b>0,00</b>                        | <b>59.500,00</b>           | <b>30.700,00</b>       | <b>0,00</b>       | <b>0,00</b>                         | <b>0,00</b>                               | <b>0,00</b>          | <b>90.200,00</b>    |
| <b>07</b>                             | <b>MISSIONE 7: Turismo</b>   |                              |                                    |                            |                        |                   |                                     |   |                      |                     |
| 01                                    | Sviluppo e valorizzazione del turismo  | 0,00                         | 0,00                               | 7.200,00                   | 2.836,00               | 0,00              | 0,00                                | 0,00                                      | 0,00                 | 10.036,00           |





## SPESE PER MISSIONI, PROGRAMMI E MACROAGGREGATI - SPESE CORRENTI - Esercizio 2022

| MISSIONI E PROGRAMMI / MACROAGGREGATI |   | Redditi da lavoro dipendente | Imposte e tasse a carico dell'ente | Acquisto di beni e servizi | Trasferimenti correnti | Interessi passivi | Altre spese per redditi da capitale | Rimborsi e poste correttive delle entrate | Altre spese correnti | Totale              |
|---------------------------------------|---|------------------------------|------------------------------------|----------------------------|------------------------|-------------------|-------------------------------------|---|----------------------|---------------------|
|                                       |   | 101                          | 102                                | 103                        | 104                    | 107               | 108                                 | 109                                       | 110                  | 100                 |
| 01                                    | Fonti energetiche   | 0,00                         | 0,00                               | 19.200,00                  | 0,00                   | 0,00              | 0,00                                | 0,00                                      | 0,00                 | 19.200,00           |
|                                       | <b>TOTALE MISSIONE 17: Energia e diversificazione delle fonti energetiche</b> | <b>0,00</b>                  | <b>0,00</b>                        | <b>19.200,00</b>           | <b>0,00</b>            | <b>0,00</b>       | <b>0,00</b>                         | <b>0,00</b>                               | <b>0,00</b>          | <b>19.200,00</b>    |
| <b>20</b>                             | <b>MISSIONE 20: Fondi e accantonamenti</b>                                    |                              |                                    |                            |                        |                   |                                     |   |                      |                     |
| 01                                    | Fondo di riserva  | 0,00                         | 0,00                               | 0,00                       | 0,00                   | 0,00              | 0,00                                | 0,00                                      | 9.350,00             | 9.350,00            |
| 02                                    | Fondo crediti di dubbia esigibilità   | 0,00                         | 0,00                               | 0,00                       | 0,00                   | 0,00              | 0,00                                | 0,00                                      | 70.415,38            | 70.415,38           |
| 03                                    | Altri fondi   | 5.000,00                     | 0,00                               | 0,00                       | 0,00                   | 0,00              | 0,00                                | 0,00                                      | 11.070,52            | 16.070,52           |
|                                       | <b>TOTALE MISSIONE 20: Fondi e accantonamenti</b>                             | <b>5.000,00</b>              | <b>0,00</b>                        | <b>0,00</b>                | <b>0,00</b>            | <b>0,00</b>       | <b>0,00</b>                         | <b>0,00</b>                               | <b>90.835,90</b>     | <b>95.835,90</b>    |
|                                       | <b>TOTALE MISSIONI</b>  | <b>966.005,13</b>            | <b>71.312,44</b>                   | <b>1.727.893,12</b>        | <b>220.310,00</b>      | <b>500,00</b>     | <b>0,00</b>                         | <b>4.000,00</b>                           | <b>187.666,85</b>    | <b>3.177.687,54</b> |



## SPESE PER MISSIONI, PROGRAMMI E MACROAGGREGATI - SPESE CORRENTI - Esercizio 2023

| MISSIONI E PROGRAMMI / MACROAGGREGATI |  | Redditi da lavoro dipendente | Imposte e tasse a carico dell'ente | Acquisto di beni e servizi | Trasferimenti correnti | Interessi passivi | Altre spese per redditi da capitale | Rimborsi e poste correttive delle entrate | Altre spese correnti | Totale              |
|---------------------------------------|--|------------------------------|------------------------------------|----------------------------|------------------------|-------------------|-------------------------------------|---|----------------------|---------------------|
|                                       |  | 101                          | 102                                | 103                        | 104                    | 107               | 108                                 | 109                                       | 110                  | 100                 |
| <b>01</b>                             | <b>MISSIONE 1: Servizi istituzionali, generali e di gestione</b>                 |                              |                                    |                            |                        |                   |                                     |   |                      |                     |
| 01                                    | Organi istituzionali   | 0,00                         | 7.600,00                           | 127.343,56                 | 500,00                 | 0,00              | 0,00                                | 0,00                                      | 800,00               | 136.243,56          |
| 02                                    | Segreteria generale  | 257.500,00                   | 15.350,00                          | 90.550,00                  | 560,00                 | 0,00              | 0,00                                | 0,00                                      | 0,00                 | 363.960,00          |
| 03                                    | Gestione economica, finanziaria, programmazione, provveditorato                  | 148.020,00                   | 9.855,00                           | 5.000,00                   | 0,00                   | 500,00            | 0,00                                | 0,00                                      | 0,00                 | 163.375,00          |
| 04                                    | Gestione delle entrate tributarie e servizi fiscali                              | 0,00                         | 0,00                               | 20.000,00                  | 42.000,00              | 0,00              | 0,00                                | 4.000,00                                  | 0,00                 | 66.000,00           |
| 05                                    | Gestione dei beni demaniali e patrimoniali                                       | 0,00                         | 0,00                               | 74.610,00                  | 1.000,00               | 0,00              | 0,00                                | 0,00                                      | 13.500,00            | 89.110,00           |
| 06                                    | Ufficio tecnico  | 169.100,00                   | 11.055,01                          | 8.940,00                   | 0,00                   | 0,00              | 0,00                                | 0,00                                      | 0,00                 | 189.095,01          |
| 07                                    | Elezioni e consultazioni popolari - Anagrafe e stato civile                      | 85.064,00                    | 5.800,00                           | 3.756,00                   | 1.200,00               | 0,00              | 0,00                                | 0,00                                      | 0,00                 | 95.820,00           |
| 08                                    | Statistica e sistemi informativi   | 0,00                         | 0,00                               | 5.000,00                   | 0,00                   | 0,00              | 0,00                                | 0,00                                      | 0,00                 | 5.000,00            |
| 10                                    | Risorse umane  | 48.525,00                    | 0,00                               | 2.000,00                   | 5.000,00               | 0,00              | 0,00                                | 0,00                                      | 5.230,95             | 60.755,95           |
| 11                                    | Altri servizi generali   | 0,00                         | 5.700,00                           | 33.410,00                  | 0,00                   | 0,00              | 0,00                                | 0,00                                      | 63.000,00            | 102.110,00          |
|                                       | <b>TOTALE MISSIONE 1: Servizi istituzionali, generali e di gestione</b>          | <b>708.209,00</b>            | <b>55.360,01</b>                   | <b>370.609,56</b>          | <b>50.260,00</b>       | <b>500,00</b>     | <b>0,00</b>                         | <b>4.000,00</b>                           | <b>82.530,95</b>     | <b>1.271.469,52</b> |
| <b>03</b>                             | <b>MISSIONE 3: Ordine pubblico e sicurezza</b>                                   |                              |                                    |                            |                        |                   |                                     |   |                      |                     |
| 01                                    | Polizia locale e amministrativa  | 0,00                         | 0,00                               | 1.650,00                   | 45.750,00              | 0,00              | 0,00                                | 0,00                                      | 0,00                 | 47.400,00           |
|                                       | <b>TOTALE MISSIONE 3: Ordine pubblico e sicurezza</b>                            | <b>0,00</b>                  | <b>0,00</b>                        | <b>1.650,00</b>            | <b>45.750,00</b>       | <b>0,00</b>       | <b>0,00</b>                         | <b>0,00</b>                               | <b>0,00</b>          | <b>47.400,00</b>    |
| <b>04</b>                             | <b>MISSIONE 4: Istruzione e diritto allo studio</b>                              |                              |                                    |                            |                        |                   |                                     |   |                      |                     |
| 02                                    | Altri ordini di istruzione non universitaria                                     | 0,00                         | 0,00                               | 151.900,00                 | 9.764,00               | 0,00              | 0,00                                | 0,00                                      | 3.000,00             | 164.664,00          |
| 06                                    | Servizi ausiliari all'istruzione   | 0,00                         | 0,00                               | 2.300,00                   | 500,00                 | 0,00              | 0,00                                | 0,00                                      | 0,00                 | 2.800,00            |
|                                       | <b>TOTALE MISSIONE 4: Istruzione e diritto allo studio</b>                       | <b>0,00</b>                  | <b>0,00</b>                        | <b>154.200,00</b>          | <b>10.264,00</b>       | <b>0,00</b>       | <b>0,00</b>                         | <b>0,00</b>                               | <b>3.000,00</b>      | <b>167.464,00</b>   |
| <b>05</b>                             | <b>MISSIONE 5: Tutela e valorizzazione dei beni e attivita' culturali</b>        |                              |                                    |                            |                        |                   |                                     |   |                      |                     |
| 02                                    | Attivita' culturali e interventi diversi nel settore culturale                   | 0,00                         | 700,00                             | 81.550,00                  | 50.500,00              | 0,00              | 0,00                                | 0,00                                      | 0,00                 | 132.750,00          |
|                                       | <b>TOTALE MISSIONE 5: Tutela e valorizzazione dei beni e attivita' culturali</b> | <b>0,00</b>                  | <b>700,00</b>                      | <b>81.550,00</b>           | <b>50.500,00</b>       | <b>0,00</b>       | <b>0,00</b>                         | <b>0,00</b>                               | <b>0,00</b>          | <b>132.750,00</b>   |
| <b>06</b>                             | <b>MISSIONE 6: Politiche giovanili, sport e tempo libero</b>                     |                              |                                    |                            |                        |                   |                                     |   |                      |                     |
| 01                                    | Sport e tempo libero   | 0,00                         | 0,00                               | 42.600,00                  | 8.362,97               | 0,00              | 0,00                                | 0,00                                      | 0,00                 | 50.962,97           |
| 02                                    | Giovani  | 0,00                         | 0,00                               | 17.400,00                  | 700,00                 | 0,00              | 0,00                                | 0,00                                      | 0,00                 | 18.100,00           |
|                                       | <b>TOTALE MISSIONE 6: Politiche giovanili, sport e tempo libero</b>              | <b>0,00</b>                  | <b>0,00</b>                        | <b>60.000,00</b>           | <b>9.062,97</b>        | <b>0,00</b>       | <b>0,00</b>                         | <b>0,00</b>                               | <b>0,00</b>          | <b>69.062,97</b>    |
| <b>07</b>                             | <b>MISSIONE 7: Turismo</b>   |                              |                                    |                            |                        |                   |                                     |   |                      |                     |
| 01                                    | Sviluppo e valorizzazione del turismo  | 0,00                         | 0,00                               | 7.200,00                   | 2.836,00               | 0,00              | 0,00                                | 0,00                                      | 0,00                 | 10.036,00           |





## SPESE PER MISSIONI, PROGRAMMI E MACROAGGREGATI - SPESE CORRENTI - Esercizio 2023

| MISSIONI E PROGRAMMI / MACROAGGREGATI |   | Redditi da lavoro dipendente | Imposte e tasse a carico dell'ente | Acquisto di beni e servizi | Trasferimenti correnti | Interessi passivi | Altre spese per redditi da capitale | Rimborsi e poste correttive delle entrate | Altre spese correnti | Totale              |
|---------------------------------------|---|------------------------------|------------------------------------|----------------------------|------------------------|-------------------|-------------------------------------|---|----------------------|---------------------|
|                                       |   | 101                          | 102                                | 103                        | 104                    | 107               | 108                                 | 109                                       | 110                  | 100                 |
| 01                                    | Fonti energetiche   | 0,00                         | 0,00                               | 19.200,00                  | 0,00                   | 0,00              | 0,00                                | 0,00                                      | 0,00                 | 19.200,00           |
|                                       | <b>TOTALE MISSIONE 17: Energia e diversificazione delle fonti energetiche</b> | <b>0,00</b>                  | <b>0,00</b>                        | <b>19.200,00</b>           | <b>0,00</b>            | <b>0,00</b>       | <b>0,00</b>                         | <b>0,00</b>                               | <b>0,00</b>          | <b>19.200,00</b>    |
| <b>20</b>                             | <b>MISSIONE 20: Fondi e accantonamenti</b>                                    |                              |                                    |                            |                        |                   |                                     |   |                      |                     |
| 01                                    | Fondo di riserva  | 0,00                         | 0,00                               | 0,00                       | 0,00                   | 0,00              | 0,00                                | 0,00                                      | 9.000,00             | 9.000,00            |
| 02                                    | Fondo crediti di dubbia esigibilità   | 0,00                         | 0,00                               | 0,00                       | 0,00                   | 0,00              | 0,00                                | 0,00                                      | 70.573,18            | 70.573,18           |
| 03                                    | Altri fondi   | 0,00                         | 0,00                               | 0,00                       | 0,00                   | 0,00              | 0,00                                | 0,00                                      | 5.500,00             | 5.500,00            |
|                                       | <b>TOTALE MISSIONE 20: Fondi e accantonamenti</b>                             | <b>0,00</b>                  | <b>0,00</b>                        | <b>0,00</b>                | <b>0,00</b>            | <b>0,00</b>       | <b>0,00</b>                         | <b>0,00</b>                               | <b>85.073,18</b>     | <b>85.073,18</b>    |
|                                       | <b>TOTALE MISSIONI</b>  | <b>878.399,00</b>            | <b>67.510,01</b>                   | <b>1.704.453,12</b>        | <b>188.672,97</b>      | <b>500,00</b>     | <b>0,00</b>                         | <b>4.000,00</b>                           | <b>181.904,13</b>    | <b>3.025.439,23</b> |



## SPESE PER MISSIONI, PROGRAMMI E MACROAGGREGATI - SPESE CORRENTI - Esercizio 2024

| MISSIONI E PROGRAMMI / MACROAGGREGATI |  | Redditi da lavoro dipendente | Imposte e tasse a carico dell'ente | Acquisto di beni e servizi | Trasferimenti correnti | Interessi passivi | Altre spese per redditi da capitale | Rimborsi e poste correttive delle entrate | Altre spese correnti | Totale              |
|---------------------------------------|--|------------------------------|------------------------------------|----------------------------|------------------------|-------------------|-------------------------------------|---|----------------------|---------------------|
|                                       |  | 101                          | 102                                | 103                        | 104                    | 107               | 108                                 | 109                                       | 110                  | 100                 |
| <b>01</b>                             | <b>MISSIONE 1: Servizi istituzionali, generali e di gestione</b>                 |                              |                                    |                            |                        |                   |                                     |   |                      |                     |
| 01                                    | Organi istituzionali   | 0,00                         | 7.600,00                           | 126.143,56                 | 500,00                 | 0,00              | 0,00                                | 0,00                                      | 800,00               | 135.043,56          |
| 02                                    | Segreteria generale  | 257.500,00                   | 14.500,00                          | 90.173,56                  | 560,00                 | 0,00              | 0,00                                | 0,00                                      | 0,00                 | 362.733,56          |
| 03                                    | Gestione economica, finanziaria, programmazione, provveditorato                  | 148.820,00                   | 9.855,00                           | 5.000,00                   | 0,00                   | 500,00            | 0,00                                | 0,00                                      | 0,00                 | 164.175,00          |
| 04                                    | Gestione delle entrate tributarie e servizi fiscali                              | 0,00                         | 0,00                               | 20.000,00                  | 42.000,00              | 0,00              | 0,00                                | 4.000,00                                  | 0,00                 | 66.000,00           |
| 05                                    | Gestione dei beni demaniali e patrimoniali                                       | 0,00                         | 0,00                               | 73.910,00                  | 1.000,00               | 0,00              | 0,00                                | 0,00                                      | 13.500,00            | 88.410,00           |
| 06                                    | Ufficio tecnico  | 169.100,00                   | 11.055,00                          | 8.940,00                   | 0,00                   | 0,00              | 0,00                                | 0,00                                      | 0,00                 | 189.095,00          |
| 07                                    | Elezioni e consultazioni popolari - Anagrafe e stato civile                      | 85.064,00                    | 5.800,00                           | 3.756,00                   | 1.200,00               | 0,00              | 0,00                                | 0,00                                      | 0,00                 | 95.820,00           |
| 08                                    | Statistica e sistemi informativi   | 0,00                         | 0,00                               | 5.000,00                   | 0,00                   | 0,00              | 0,00                                | 0,00                                      | 0,00                 | 5.000,00            |
| 10                                    | Risorse umane  | 48.525,00                    | 0,00                               | 2.000,00                   | 5.000,00               | 0,00              | 0,00                                | 0,00                                      | 5.230,95             | 60.755,95           |
| 11                                    | Altri servizi generali   | 0,00                         | 5.700,00                           | 33.410,00                  | 0,00                   | 0,00              | 0,00                                | 0,00                                      | 63.000,00            | 102.110,00          |
|                                       | <b>TOTALE MISSIONE 1: Servizi istituzionali, generali e di gestione</b>          | <b>709.009,00</b>            | <b>54.510,00</b>                   | <b>368.333,12</b>          | <b>50.260,00</b>       | <b>500,00</b>     | <b>0,00</b>                         | <b>4.000,00</b>                           | <b>82.530,95</b>     | <b>1.269.143,07</b> |
| <b>03</b>                             | <b>MISSIONE 3: Ordine pubblico e sicurezza</b>                                   |                              |                                    |                            |                        |                   |                                     |   |                      |                     |
| 01                                    | Polizia locale e amministrativa  | 0,00                         | 0,00                               | 1.650,00                   | 45.750,00              | 0,00              | 0,00                                | 0,00                                      | 0,00                 | 47.400,00           |
|                                       | <b>TOTALE MISSIONE 3: Ordine pubblico e sicurezza</b>                            | <b>0,00</b>                  | <b>0,00</b>                        | <b>1.650,00</b>            | <b>45.750,00</b>       | <b>0,00</b>       | <b>0,00</b>                         | <b>0,00</b>                               | <b>0,00</b>          | <b>47.400,00</b>    |
| <b>04</b>                             | <b>MISSIONE 4: Istruzione e diritto allo studio</b>                              |                              |                                    |                            |                        |                   |                                     |   |                      |                     |
| 02                                    | Altri ordini di istruzione non universitaria                                     | 0,00                         | 0,00                               | 151.900,00                 | 9.764,00               | 0,00              | 0,00                                | 0,00                                      | 3.000,00             | 164.664,00          |
| 06                                    | Servizi ausiliari all'istruzione   | 0,00                         | 0,00                               | 2.300,00                   | 500,00                 | 0,00              | 0,00                                | 0,00                                      | 0,00                 | 2.800,00            |
|                                       | <b>TOTALE MISSIONE 4: Istruzione e diritto allo studio</b>                       | <b>0,00</b>                  | <b>0,00</b>                        | <b>154.200,00</b>          | <b>10.264,00</b>       | <b>0,00</b>       | <b>0,00</b>                         | <b>0,00</b>                               | <b>3.000,00</b>      | <b>167.464,00</b>   |
| <b>05</b>                             | <b>MISSIONE 5: Tutela e valorizzazione dei beni e attivita' culturali</b>        |                              |                                    |                            |                        |                   |                                     |   |                      |                     |
| 02                                    | Attivita' culturali e interventi diversi nel settore culturale                   | 0,00                         | 700,00                             | 81.550,00                  | 51.500,00              | 0,00              | 0,00                                | 0,00                                      | 0,00                 | 133.750,00          |
|                                       | <b>TOTALE MISSIONE 5: Tutela e valorizzazione dei beni e attivita' culturali</b> | <b>0,00</b>                  | <b>700,00</b>                      | <b>81.550,00</b>           | <b>51.500,00</b>       | <b>0,00</b>       | <b>0,00</b>                         | <b>0,00</b>                               | <b>0,00</b>          | <b>133.750,00</b>   |
| <b>06</b>                             | <b>MISSIONE 6: Politiche giovanili, sport e tempo libero</b>                     |                              |                                    |                            |                        |                   |                                     |   |                      |                     |
| 01                                    | Sport e tempo libero   | 0,00                         | 0,00                               | 42.600,00                  | 8.912,98               | 0,00              | 0,00                                | 0,00                                      | 0,00                 | 51.512,98           |
| 02                                    | Giovani  | 0,00                         | 0,00                               | 17.400,00                  | 700,00                 | 0,00              | 0,00                                | 0,00                                      | 0,00                 | 18.100,00           |
|                                       | <b>TOTALE MISSIONE 6: Politiche giovanili, sport e tempo libero</b>              | <b>0,00</b>                  | <b>0,00</b>                        | <b>60.000,00</b>           | <b>9.612,98</b>        | <b>0,00</b>       | <b>0,00</b>                         | <b>0,00</b>                               | <b>0,00</b>          | <b>69.612,98</b>    |
| <b>07</b>                             | <b>MISSIONE 7: Turismo</b>   |                              |                                    |                            |                        |                   |                                     |   |                      |                     |
| 01                                    | Sviluppo e valorizzazione del turismo  | 0,00                         | 0,00                               | 7.200,00                   | 2.836,00               | 0,00              | 0,00                                | 0,00                                      | 0,00                 | 10.036,00           |





## SPESE PER MISSIONI, PROGRAMMI E MACROAGGREGATI - SPESE CORRENTI - Esercizio 2024

| MISSIONI E PROGRAMMI / MACROAGGREGATI |   | Redditi da lavoro dipendente | Imposte e tasse a carico dell'ente | Acquisto di beni e servizi | Trasferimenti correnti | Interessi passivi | Altre spese per redditi da capitale | Rimborsi e poste correttive delle entrate | Altre spese correnti | Totale              |
|---------------------------------------|---|------------------------------|------------------------------------|----------------------------|------------------------|-------------------|-------------------------------------|---|----------------------|---------------------|
|                                       |   | 101                          | 102                                | 103                        | 104                    | 107               | 108                                 | 109                                       | 110                  | 100                 |
| 01                                    | Fonti energetiche   | 0,00                         | 0,00                               | 19.200,00                  | 0,00                   | 0,00              | 0,00                                | 0,00                                      | 0,00                 | 19.200,00           |
|                                       | <b>TOTALE MISSIONE 17: Energia e diversificazione delle fonti energetiche</b> | <b>0,00</b>                  | <b>0,00</b>                        | <b>19.200,00</b>           | <b>0,00</b>            | <b>0,00</b>       | <b>0,00</b>                         | <b>0,00</b>                               | <b>0,00</b>          | <b>19.200,00</b>    |
| <b>20</b>                             | <b>MISSIONE 20: Fondi e accantonamenti</b>                                    |                              |                                    |                            |                        |                   |                                     |   |                      |                     |
| 01                                    | Fondo di riserva  | 0,00                         | 0,00                               | 0,00                       | 0,00                   | 0,00              | 0,00                                | 0,00                                      | 9.000,00             | 9.000,00            |
| 02                                    | Fondo crediti di dubbia esigibilità   | 0,00                         | 0,00                               | 0,00                       | 0,00                   | 0,00              | 0,00                                | 0,00                                      | 70.573,18            | 70.573,18           |
| 03                                    | Altri fondi   | 0,00                         | 0,00                               | 0,00                       | 0,00                   | 0,00              | 0,00                                | 0,00                                      | 5.500,00             | 5.500,00            |
|                                       | <b>TOTALE MISSIONE 20: Fondi e accantonamenti</b>                             | <b>0,00</b>                  | <b>0,00</b>                        | <b>0,00</b>                | <b>0,00</b>            | <b>0,00</b>       | <b>0,00</b>                         | <b>0,00</b>                               | <b>85.073,18</b>     | <b>85.073,18</b>    |
|                                       | <b>TOTALE MISSIONI</b>  | <b>879.199,00</b>            | <b>66.660,00</b>                   | <b>1.699.653,12</b>        | <b>190.222,98</b>      | <b>500,00</b>     | <b>0,00</b>                         | <b>4.000,00</b>                           | <b>181.904,13</b>    | <b>3.022.139,23</b> |



**SPESE PER MISSIONI, PROGRAMMI E MACROAGGREGATI**  
**SPESE IN CONTO CAPITALE E SPESE PER INCREMENTO DI ATTIVITA' FINANZIARIE - Esercizio 2022**

| MISSIONI E PROGRAMMI / MACROAGGREGATI  | Tributi in conto capitale a carico dell'ente | Investimenti fissi lordi e acquisto terreni | Contributi agli investimenti | Altri trasferimenti in conto capitale | Altre spese in conto capitale | Totale SPESE IN CONTO CAPITALE | Acquisizione di attività finanziate | 2022        | Concessione crediti di medio - lungo termine | Altre spese per incremento attività finanziarie | Totale SPESE PER INCREMENTO DI ATTIVITA' FINANZIARIE |
|--|--|---|------------------------------|---------------------------------------|-------------------------------|--------------------------------|-------------------------------------|-------------|--|---|--|
|  | 201  | 202   | 203                          | 204                                   | 205                           | 200                            | 301                                 | 302         | 303  | 304   | 300  |
| <b>MISSIONE 1: Servizi istituzionali, generali e di gestione</b>                       |  |   |                              |                                       |                               |                                |                                     |             |  |   |  |
| 05 Gestione dei beni demaniali e patrimoniali  | 0,00   | 25.128,06                                   | 0,00                         | 0,00                                  | 0,00                          | 25.128,06                      | 0,00                                | 0,00        | 0,00   | 0,00  | 0,00   |
| 06 Ufficio tecnico   | 0,00   | 0,00  | 0,00                         | 0,00                                  | 0,00                          | 0,00                           | 0,00                                | 0,00        | 0,00   | 0,00  | 0,00   |
| 08 Statistica e sistemi informativi  | 0,00   | 0,00  | 0,00                         | 0,00                                  | 0,00                          | 0,00                           | 0,00                                | 0,00        | 0,00   | 0,00  | 0,00   |
| 11 Altri servizi generali  | 0,00   | 10.000,00                                   | 0,00                         | 0,00                                  | 0,00                          | 10.000,00                      | 0,00                                | 0,00        | 0,00   | 0,00  | 0,00   |
| <b>TOTALE MISSIONE 1: Servizi istituzionali, generali e di gestione</b>                | <b>0,00</b>                                  | <b>35.128,06</b>                            | <b>0,00</b>                  | <b>0,00</b>                           | <b>0,00</b>                   | <b>35.128,06</b>               | <b>0,00</b>                         | <b>0,00</b> | <b>0,00</b>                                  | <b>0,00</b>                                     | <b>0,00</b>  |
| <b>MISSIONE 4: Istruzione e diritto allo studio</b>                                    |  |   |                              |                                       |                               |                                |                                     |             |  |   |  |
| 02 Altri ordini di istruzione non universitaria  | 0,00   | 22.700,26                                   | 1.000,00                     | 0,00                                  | 0,00                          | 23.700,26                      | 0,00                                | 0,00        | 0,00   | 0,00  | 0,00   |
| <b>TOTALE MISSIONE 4: Istruzione e diritto allo studio</b>                             | <b>0,00</b>                                  | <b>22.700,26</b>                            | <b>1.000,00</b>              | <b>0,00</b>                           | <b>0,00</b>                   | <b>23.700,26</b>               | <b>0,00</b>                         | <b>0,00</b> | <b>0,00</b>                                  | <b>0,00</b>                                     | <b>0,00</b>  |
| <b>MISSIONE 5: Tutela e valorizzazione dei beni e attivita' culturali</b>              |  |   |                              |                                       |                               |                                |                                     |             |  |   |  |
| 01 Valorizzazione dei beni di interesse storico  | 0,00   | 0,00  | 0,00                         | 0,00                                  | 0,00                          | 0,00                           | 0,00                                | 0,00        | 0,00   | 0,00  | 0,00   |
| <b>TOTALE MISSIONE 5: Tutela e valorizzazione dei beni e attivita' culturali</b>       | <b>0,00</b>                                  | <b>0,00</b>                                 | <b>0,00</b>                  | <b>0,00</b>                           | <b>0,00</b>                   | <b>0,00</b>                    | <b>0,00</b>                         | <b>0,00</b> | <b>0,00</b>                                  | <b>0,00</b>                                     | <b>0,00</b>  |
| <b>MISSIONE 6: Politiche giovanili, sport e tempo libero</b>                           |  |   |                              |                                       |                               |                                |                                     |             |  |   |  |
| 01 Sport e tempo libero  | 0,00   | 12.000,00                                   | 0,00                         | 0,00                                  | 0,00                          | 12.000,00                      | 0,00                                | 0,00        | 0,00   | 0,00  | 0,00   |
| <b>TOTALE MISSIONE 6: Politiche giovanili, sport e tempo libero</b>                    | <b>0,00</b>                                  | <b>12.000,00</b>                            | <b>0,00</b>                  | <b>0,00</b>                           | <b>0,00</b>                   | <b>12.000,00</b>               | <b>0,00</b>                         | <b>0,00</b> | <b>0,00</b>                                  | <b>0,00</b>                                     | <b>0,00</b>  |
| <b>MISSIONE 7: Turismo</b>   |  |   |                              |                                       |                               |                                |                                     |             |  |   |  |
| 01 Sviluppo e valorizzazione del turismo   | 0,00   | 0,00  | 0,00                         | 0,00                                  | 0,00                          | 0,00                           | 0,00                                | 0,00        | 0,00   | 0,00  | 0,00   |
| <b>TOTALE MISSIONE 7: Turismo</b>  | <b>0,00</b>                                  | <b>0,00</b>                                 | <b>0,00</b>                  | <b>0,00</b>                           | <b>0,00</b>                   | <b>0,00</b>                    | <b>0,00</b>                         | <b>0,00</b> | <b>0,00</b>                                  | <b>0,00</b>                                     | <b>0,00</b>  |
| <b>MISSIONE 8: Assetto del territorio ed edilizia abitativa</b>                        |  |   |                              |                                       |                               |                                |                                     |             |  |   |  |
| 01 Urbanistica e assetto del territorio  | 0,00   | 0,00  | 0,00                         | 0,00                                  | 1.000,00                      | 1.000,00                       | 0,00                                | 0,00        | 0,00   | 0,00  | 0,00   |
| <b>TOTALE MISSIONE 8: Assetto del territorio ed edilizia abitativa</b>                 | <b>0,00</b>                                  | <b>0,00</b>                                 | <b>0,00</b>                  | <b>0,00</b>                           | <b>1.000,00</b>               | <b>1.000,00</b>                | <b>0,00</b>                         | <b>0,00</b> | <b>0,00</b>                                  | <b>0,00</b>                                     | <b>0,00</b>  |
| <b>MISSIONE 9: Sviluppo sostenibile e tutela del territorio e dell'ambiente</b>        |  |   |                              |                                       |                               |                                |                                     |             |  |   |  |
| 02 Tutela, valorizzazione e recupero ambientale  | 0,00   | 18.000,00                                   | 0,00                         | 0,00                                  | 0,00                          | 18.000,00                      | 0,00                                | 0,00        | 0,00   | 0,00  | 0,00   |
| 04 Servizio idrico integrato   | 0,00   | 92.676,29                                   | 0,00                         | 0,00                                  | 0,00                          | 92.676,29                      | 0,00                                | 0,00        | 0,00   | 0,00  | 0,00   |
| <b>TOTALE MISSIONE 9: Sviluppo sostenibile e tutela del territorio e dell'ambiente</b> | <b>0,00</b>                                  | <b>110.676,29</b>                           | <b>0,00</b>                  | <b>0,00</b>                           | <b>0,00</b>                   | <b>110.676,29</b>              | <b>0,00</b>                         | <b>0,00</b> | <b>0,00</b>                                  | <b>0,00</b>                                     | <b>0,00</b>  |



**SPESE PER MISSIONI, PROGRAMMI E MACROAGGREGATI**  
**SPESE IN CONTO CAPITALE E SPESE PER INCREMENTO DI ATTIVITA' FINANZIARIE - Esercizio 2022**

| MISSIONI E PROGRAMMI / MACROAGGREGATI                                    | Tributi in conto capitale a carico dell'ente | Investimenti fissi lordi e acquisto terreni | Contributi agli investimenti | Altri trasferimenti in conto capitale | Altre spese in conto capitale | Totale SPESE IN CONTO CAPITALE | Acquisizione di attività finanziate | 2022        | Concessione crediti di medio - lungo termine | Altre spese per incremento attività finanziarie | Totale SPESE PER INCREMENTO DI ATTIVITA' FINANZIARIE |
|--|--|---|------------------------------|---------------------------------------|-------------------------------|--------------------------------|-------------------------------------|-------------|--|---|--|
|  | 201  | 202   | 203                          | 204                                   | 205                           | 200                            | 301                                 | 302         | 303  | 304   | 300  |
| <b>MISSIONE 10: Trasporti e diritto alla mobilità'</b>                   |  |   |                              |                                       |                               |                                |                                     |             |  |   |  |
| 05 Viabilità' e infrastrutture stradali                                  | 0,00   | 416.500,00                                  | 0,00                         | 0,00                                  | 0,00                          | 416.500,00                     | 0,00                                | 0,00        | 0,00   | 0,00  | 0,00   |
| <b>TOTALE MISSIONE 10: Trasporti e diritto alla mobilità'</b>            | <b>0,00</b>                                  | <b>416.500,00</b>                           | <b>0,00</b>                  | <b>0,00</b>                           | <b>0,00</b>                   | <b>416.500,00</b>              | <b>0,00</b>                         | <b>0,00</b> | <b>0,00</b>                                  | <b>0,00</b>                                     | <b>0,00</b>  |
| <b>MISSIONE 11: Soccorso civile</b>                                      |  |   |                              |                                       |                               |                                |                                     |             |  |   |  |
| 01 Sistema di protezione civile  | 0,00   | 392.689,25                                  | 10.000,00                    | 0,00                                  | 0,00                          | 402.689,25                     | 0,00                                | 0,00        | 0,00   | 0,00  | 0,00   |
| <b>TOTALE MISSIONE 11: Soccorso civile</b>                               | <b>0,00</b>                                  | <b>392.689,25</b>                           | <b>10.000,00</b>             | <b>0,00</b>                           | <b>0,00</b>                   | <b>402.689,25</b>              | <b>0,00</b>                         | <b>0,00</b> | <b>0,00</b>                                  | <b>0,00</b>                                     | <b>0,00</b>  |
| <b>MISSIONE 12: Diritti sociali, politiche sociali e famiglia</b>        |  |   |                              |                                       |                               |                                |                                     |             |  |   |  |
| 01 Interventi per l'infanzia e i minori e per asili nido                 | 0,00   | 0,00  | 0,00                         | 0,00                                  | 0,00                          | 0,00                           | 0,00                                | 0,00        | 0,00   | 0,00  | 0,00   |
| 09 Servizio necroscopico e cimiteriale                                   | 0,00   | 27.000,00                                   | 0,00                         | 0,00                                  | 0,00                          | 27.000,00                      | 0,00                                | 0,00        | 0,00   | 0,00  | 0,00   |
| <b>TOTALE MISSIONE 12: Diritti sociali, politiche sociali e famiglia</b> | <b>0,00</b>                                  | <b>27.000,00</b>                            | <b>0,00</b>                  | <b>0,00</b>                           | <b>0,00</b>                   | <b>27.000,00</b>               | <b>0,00</b>                         | <b>0,00</b> | <b>0,00</b>                                  | <b>0,00</b>                                     | <b>0,00</b>  |
| <b>MISSIONE 16: Agricoltura, politiche agroalimentari e pesca</b>        |  |   |                              |                                       |                               |                                |                                     |             |  |   |  |
| 01 Sviluppo del settore agricolo e del sistema agroalimentare            | 0,00   | 0,00  | 0,00                         | 0,00                                  | 0,00                          | 0,00                           | 0,00                                | 0,00        | 0,00   | 0,00  | 0,00   |
| <b>TOTALE MISSIONE 16: Agricoltura, politiche agroalimentari e pesca</b> | <b>0,00</b>                                  | <b>0,00</b>                                 | <b>0,00</b>                  | <b>0,00</b>                           | <b>0,00</b>                   | <b>0,00</b>                    | <b>0,00</b>                         | <b>0,00</b> | <b>0,00</b>                                  | <b>0,00</b>                                     | <b>0,00</b>  |
| <b>TOTALE MISSIONI</b>   | <b>0,00</b>                                  | <b>1.016.693,86</b>                         | <b>11.000,00</b>             | <b>0,00</b>                           | <b>1.000,00</b>               | <b>1.028.693,86</b>            | <b>0,00</b>                         | <b>0,00</b> | <b>0,00</b>                                  | <b>0,00</b>                                     | <b>0,00</b>  |



**SPESE PER MISSIONI, PROGRAMMI E MACROAGGREGATI**  
**SPESE IN CONTO CAPITALE E SPESE PER INCREMENTO DI ATTIVITA' FINANZIARIE - Esercizio 2023**

| MISSIONI E PROGRAMMI / MACROAGGREGATI  | Tributi in conto capitale a carico dell'ente | Investimenti fissi lordi e acquisto terreni | Contributi agli investimenti | Altri trasferimenti in conto capitale | Altre spese in conto capitale | Totale SPESE IN CONTO CAPITALE | Acquisizione di attività finanziarie | 2023        | Concessione crediti di medio - lungo termine | Altre spese per incremento attività finanziarie | Totale SPESE PER INCREMENTO DI ATTIVITA' FINANZIARIE |
|--|--|---|------------------------------|---------------------------------------|-------------------------------|--------------------------------|--------------------------------------|-------------|--|---|--|
|  | 201  | 202   | 203                          | 204                                   | 205                           | 200                            | 301                                  | 302         | 303  | 304   | 300  |
| <b>MISSIONE 1: Servizi istituzionali, generali e di gestione</b>                       |  |   |                              |                                       |                               |                                |                                      |             |  |   |  |
| 05 Gestione dei beni demaniali e patrimoniali  | 0,00   | 33.000,00                                   | 0,00                         | 0,00                                  | 0,00                          | 33.000,00                      | 0,00                                 | 0,00        | 0,00   | 0,00  | 0,00   |
| 06 Ufficio tecnico   | 0,00   | 0,00  | 0,00                         | 0,00                                  | 0,00                          | 0,00                           | 0,00                                 | 0,00        | 0,00   | 0,00  | 0,00   |
| 08 Statistica e sistemi informativi  | 0,00   | 0,00  | 0,00                         | 0,00                                  | 0,00                          | 0,00                           | 0,00                                 | 0,00        | 0,00   | 0,00  | 0,00   |
| 11 Altri servizi generali  | 0,00   | 3.500,00                                    | 0,00                         | 0,00                                  | 0,00                          | 3.500,00                       | 0,00                                 | 0,00        | 0,00   | 0,00  | 0,00   |
| <b>TOTALE MISSIONE 1: Servizi istituzionali, generali e di gestione</b>                | <b>0,00</b>                                  | <b>36.500,00</b>                            | <b>0,00</b>                  | <b>0,00</b>                           | <b>0,00</b>                   | <b>36.500,00</b>               | <b>0,00</b>                          | <b>0,00</b> | <b>0,00</b>                                  | <b>0,00</b>                                     | <b>0,00</b>  |
| <b>MISSIONE 4: Istruzione e diritto allo studio</b>                                    |  |   |                              |                                       |                               |                                |                                      |             |  |   |  |
| 02 Altri ordini di istruzione non universitaria  | 0,00   | 2.000,00                                    | 0,00                         | 0,00                                  | 0,00                          | 2.000,00                       | 0,00                                 | 0,00        | 0,00   | 0,00  | 0,00   |
| <b>TOTALE MISSIONE 4: Istruzione e diritto allo studio</b>                             | <b>0,00</b>                                  | <b>2.000,00</b>                             | <b>0,00</b>                  | <b>0,00</b>                           | <b>0,00</b>                   | <b>2.000,00</b>                | <b>0,00</b>                          | <b>0,00</b> | <b>0,00</b>                                  | <b>0,00</b>                                     | <b>0,00</b>  |
| <b>MISSIONE 5: Tutela e valorizzazione dei beni e attivita' culturali</b>              |  |   |                              |                                       |                               |                                |                                      |             |  |   |  |
| 01 Valorizzazione dei beni di interesse storico  | 0,00   | 0,00  | 0,00                         | 0,00                                  | 0,00                          | 0,00                           | 0,00                                 | 0,00        | 0,00   | 0,00  | 0,00   |
| <b>TOTALE MISSIONE 5: Tutela e valorizzazione dei beni e attivita' culturali</b>       | <b>0,00</b>                                  | <b>0,00</b>                                 | <b>0,00</b>                  | <b>0,00</b>                           | <b>0,00</b>                   | <b>0,00</b>                    | <b>0,00</b>                          | <b>0,00</b> | <b>0,00</b>                                  | <b>0,00</b>                                     | <b>0,00</b>  |
| <b>MISSIONE 6: Politiche giovanili, sport e tempo libero</b>                           |  |   |                              |                                       |                               |                                |                                      |             |  |   |  |
| 01 Sport e tempo libero  | 0,00   | 9.000,00                                    | 0,00                         | 0,00                                  | 0,00                          | 9.000,00                       | 0,00                                 | 0,00        | 0,00   | 0,00  | 0,00   |
| <b>TOTALE MISSIONE 6: Politiche giovanili, sport e tempo libero</b>                    | <b>0,00</b>                                  | <b>9.000,00</b>                             | <b>0,00</b>                  | <b>0,00</b>                           | <b>0,00</b>                   | <b>9.000,00</b>                | <b>0,00</b>                          | <b>0,00</b> | <b>0,00</b>                                  | <b>0,00</b>                                     | <b>0,00</b>  |
| <b>MISSIONE 7: Turismo</b>   |  |   |                              |                                       |                               |                                |                                      |             |  |   |  |
| 01 Sviluppo e valorizzazione del turismo   | 0,00   | 0,00  | 0,00                         | 0,00                                  | 0,00                          | 0,00                           | 0,00                                 | 0,00        | 0,00   | 0,00  | 0,00   |
| <b>TOTALE MISSIONE 7: Turismo</b>  | <b>0,00</b>                                  | <b>0,00</b>                                 | <b>0,00</b>                  | <b>0,00</b>                           | <b>0,00</b>                   | <b>0,00</b>                    | <b>0,00</b>                          | <b>0,00</b> | <b>0,00</b>                                  | <b>0,00</b>                                     | <b>0,00</b>  |
| <b>MISSIONE 8: Assetto del territorio ed edilizia abitativa</b>                        |  |   |                              |                                       |                               |                                |                                      |             |  |   |  |
| 01 Urbanistica e assetto del territorio  | 0,00   | 0,00  | 0,00                         | 0,00                                  | 1.000,00                      | 1.000,00                       | 0,00                                 | 0,00        | 0,00   | 0,00  | 0,00   |
| <b>TOTALE MISSIONE 8: Assetto del territorio ed edilizia abitativa</b>                 | <b>0,00</b>                                  | <b>0,00</b>                                 | <b>0,00</b>                  | <b>0,00</b>                           | <b>1.000,00</b>               | <b>1.000,00</b>                | <b>0,00</b>                          | <b>0,00</b> | <b>0,00</b>                                  | <b>0,00</b>                                     | <b>0,00</b>  |
| <b>MISSIONE 9: Sviluppo sostenibile e tutela del territorio e dell'ambiente</b>        |  |   |                              |                                       |                               |                                |                                      |             |  |   |  |
| 02 Tutela, valorizzazione e recupero ambientale  | 0,00   | 10.000,00                                   | 0,00                         | 0,00                                  | 0,00                          | 10.000,00                      | 0,00                                 | 0,00        | 0,00   | 0,00  | 0,00   |
| 04 Servizio idrico integrato   | 0,00   | 20.294,95                                   | 0,00                         | 0,00                                  | 0,00                          | 20.294,95                      | 0,00                                 | 0,00        | 0,00   | 0,00  | 0,00   |
| <b>TOTALE MISSIONE 9: Sviluppo sostenibile e tutela del territorio e dell'ambiente</b> | <b>0,00</b>                                  | <b>30.294,95</b>                            | <b>0,00</b>                  | <b>0,00</b>                           | <b>0,00</b>                   | <b>30.294,95</b>               | <b>0,00</b>                          | <b>0,00</b> | <b>0,00</b>                                  | <b>0,00</b>                                     | <b>0,00</b>  |



**SPESE PER MISSIONI, PROGRAMMI E MACROAGGREGATI**  
**SPESE IN CONTO CAPITALE E SPESE PER INCREMENTO DI ATTIVITA' FINANZIARIE - Esercizio 2023**

| MISSIONI E PROGRAMMI / MACROAGGREGATI |  | Tributi in conto capitale a carico dell'ente | Investimenti fissi lordi e acquisto terreni | Contributi agli investimenti | Altri trasferimenti in conto capitale | Altre spese in conto capitale | Totale SPESE IN CONTO CAPITALE | Acquisizione di attività finanziate | 2023        | Concessione crediti di medio - lungo termine | Altre spese per incremento attività finanziarie | Totale SPESE PER INCREMENTO DI ATTIVITA' FINANZIARIE |
|---------------------------------------|--|--|---|------------------------------|---------------------------------------|-------------------------------|--------------------------------|-------------------------------------|-------------|--|---|--|
|                                       |  | 201  | 202   | 203                          | 204                                   | 205                           | 200                            | 301                                 | 302         | 303  | 304   | 300  |
|                                       | <b>MISSIONE 10: Trasporti e diritto alla mobilità'</b>                   |  |   |                              |                                       |                               |                                |                                     |             |  |   |  |
| 05                                    | Viabilità' e infrastrutture stradali                                     | 0,00   | 64.000,00                                   | 0,00                         | 0,00                                  | 0,00                          | 64.000,00                      | 0,00                                | 0,00        | 0,00   | 0,00  | 0,00   |
|                                       | <b>TOTALE MISSIONE 10: Trasporti e diritto alla mobilità'</b>            | <b>0,00</b>                                  | <b>64.000,00</b>                            | <b>0,00</b>                  | <b>0,00</b>                           | <b>0,00</b>                   | <b>64.000,00</b>               | <b>0,00</b>                         | <b>0,00</b> | <b>0,00</b>                                  | <b>0,00</b>                                     | <b>0,00</b>  |
|                                       | <b>MISSIONE 11: Soccorso civile</b>                                      |  |   |                              |                                       |                               |                                |                                     |             |  |   |  |
| 01                                    | Sistema di protezione civile   | 0,00   | 0,00  | 10.000,00                    | 0,00                                  | 0,00                          | 10.000,00                      | 0,00                                | 0,00        | 0,00   | 0,00  | 0,00   |
|                                       | <b>TOTALE MISSIONE 11: Soccorso civile</b>                               | <b>0,00</b>                                  | <b>0,00</b>                                 | <b>10.000,00</b>             | <b>0,00</b>                           | <b>0,00</b>                   | <b>10.000,00</b>               | <b>0,00</b>                         | <b>0,00</b> | <b>0,00</b>                                  | <b>0,00</b>                                     | <b>0,00</b>  |
|                                       | <b>MISSIONE 12: Diritti sociali, politiche sociali e famiglia</b>        |  |   |                              |                                       |                               |                                |                                     |             |  |   |  |
| 01                                    | Interventi per l'infanzia e i minori e per asili nido                    | 0,00   | 0,00  | 0,00                         | 0,00                                  | 0,00                          | 0,00                           | 0,00                                | 0,00        | 0,00   | 0,00  | 0,00   |
| 09                                    | Servizio necroscopico e cimiteriale                                      | 0,00   | 1.500,00                                    | 0,00                         | 0,00                                  | 0,00                          | 1.500,00                       | 0,00                                | 0,00        | 0,00   | 0,00  | 0,00   |
|                                       | <b>TOTALE MISSIONE 12: Diritti sociali, politiche sociali e famiglia</b> | <b>0,00</b>                                  | <b>1.500,00</b>                             | <b>0,00</b>                  | <b>0,00</b>                           | <b>0,00</b>                   | <b>1.500,00</b>                | <b>0,00</b>                         | <b>0,00</b> | <b>0,00</b>                                  | <b>0,00</b>                                     | <b>0,00</b>  |
|                                       | <b>MISSIONE 16: Agricoltura, politiche agroalimentari e pesca</b>        |  |   |                              |                                       |                               |                                |                                     |             |  |   |  |
| 01                                    | Sviluppo del settore agricolo e del sistema agroalimentare               | 0,00   | 0,00  | 0,00                         | 0,00                                  | 0,00                          | 0,00                           | 0,00                                | 0,00        | 0,00   | 0,00  | 0,00   |
|                                       | <b>TOTALE MISSIONE 16: Agricoltura, politiche agroalimentari e pesca</b> | <b>0,00</b>                                  | <b>0,00</b>                                 | <b>0,00</b>                  | <b>0,00</b>                           | <b>0,00</b>                   | <b>0,00</b>                    | <b>0,00</b>                         | <b>0,00</b> | <b>0,00</b>                                  | <b>0,00</b>                                     | <b>0,00</b>  |
|                                       | <b>TOTALE MISSIONI</b>   | <b>0,00</b>                                  | <b>143.294,95</b>                           | <b>10.000,00</b>             | <b>0,00</b>                           | <b>1.000,00</b>               | <b>154.294,95</b>              | <b>0,00</b>                         | <b>0,00</b> | <b>0,00</b>                                  | <b>0,00</b>                                     | <b>0,00</b>  |



**SPESE PER MISSIONI, PROGRAMMI E MACROAGGREGATI**  
**SPESE IN CONTO CAPITALE E SPESE PER INCREMENTO DI ATTIVITA' FINANZIARIE - Esercizio 2024**

| MISSIONI E PROGRAMMI / MACROAGGREGATI  | Tributi in conto capitale a carico dell'ente | Investimenti fissi lordi e acquisto terreni | Contributi agli investimenti | Altri trasferimenti in conto capitale | Altre spese in conto capitale | Totale SPESE IN CONTO CAPITALE | Acquisizione di attività finanziate | 2024        | Concessione crediti di medio - lungo termine | Altre spese per incremento attività finanziarie | Totale SPESE PER INCREMENTO DI ATTIVITA' FINANZIARIE |
|--|--|---|------------------------------|---------------------------------------|-------------------------------|--------------------------------|-------------------------------------|-------------|--|---|--|
|  | 201  | 202   | 203                          | 204                                   | 205                           | 200                            | 301                                 | 302         | 303  | 304   | 300  |
| <b>MISSIONE 1: Servizi istituzionali, generali e di gestione</b>                       |  |   |                              |                                       |                               |                                |                                     |             |  |   |  |
| 05 Gestione dei beni demaniali e patrimoniali  | 0,00   | 40.000,00                                   | 0,00                         | 0,00                                  | 0,00                          | 40.000,00                      | 0,00                                | 0,00        | 0,00   | 0,00  | 0,00   |
| 06 Ufficio tecnico   | 0,00   | 0,00  | 0,00                         | 0,00                                  | 0,00                          | 0,00                           | 0,00                                | 0,00        | 0,00   | 0,00  | 0,00   |
| 08 Statistica e sistemi informativi  | 0,00   | 0,00  | 0,00                         | 0,00                                  | 0,00                          | 0,00                           | 0,00                                | 0,00        | 0,00   | 0,00  | 0,00   |
| 11 Altri servizi generali  | 0,00   | 5.000,00                                    | 0,00                         | 0,00                                  | 0,00                          | 5.000,00                       | 0,00                                | 0,00        | 0,00   | 0,00  | 0,00   |
| <b>TOTALE MISSIONE 1: Servizi istituzionali, generali e di gestione</b>                | <b>0,00</b>                                  | <b>45.000,00</b>                            | <b>0,00</b>                  | <b>0,00</b>                           | <b>0,00</b>                   | <b>45.000,00</b>               | <b>0,00</b>                         | <b>0,00</b> | <b>0,00</b>                                  | <b>0,00</b>                                     | <b>0,00</b>  |
| <b>MISSIONE 4: Istruzione e diritto allo studio</b>                                    |  |   |                              |                                       |                               |                                |                                     |             |  |   |  |
| 02 Altri ordini di istruzione non universitaria  | 0,00   | 2.000,00                                    | 0,00                         | 0,00                                  | 0,00                          | 2.000,00                       | 0,00                                | 0,00        | 0,00   | 0,00  | 0,00   |
| <b>TOTALE MISSIONE 4: Istruzione e diritto allo studio</b>                             | <b>0,00</b>                                  | <b>2.000,00</b>                             | <b>0,00</b>                  | <b>0,00</b>                           | <b>0,00</b>                   | <b>2.000,00</b>                | <b>0,00</b>                         | <b>0,00</b> | <b>0,00</b>                                  | <b>0,00</b>                                     | <b>0,00</b>  |
| <b>MISSIONE 5: Tutela e valorizzazione dei beni e attivita' culturali</b>              |  |   |                              |                                       |                               |                                |                                     |             |  |   |  |
| 01 Valorizzazione dei beni di interesse storico  | 0,00   | 0,00  | 0,00                         | 0,00                                  | 0,00                          | 0,00                           | 0,00                                | 0,00        | 0,00   | 0,00  | 0,00   |
| <b>TOTALE MISSIONE 5: Tutela e valorizzazione dei beni e attivita' culturali</b>       | <b>0,00</b>                                  | <b>0,00</b>                                 | <b>0,00</b>                  | <b>0,00</b>                           | <b>0,00</b>                   | <b>0,00</b>                    | <b>0,00</b>                         | <b>0,00</b> | <b>0,00</b>                                  | <b>0,00</b>                                     | <b>0,00</b>  |
| <b>MISSIONE 6: Politiche giovanili, sport e tempo libero</b>                           |  |   |                              |                                       |                               |                                |                                     |             |  |   |  |
| 01 Sport e tempo libero  | 0,00   | 8.000,00                                    | 0,00                         | 0,00                                  | 0,00                          | 8.000,00                       | 0,00                                | 0,00        | 0,00   | 0,00  | 0,00   |
| <b>TOTALE MISSIONE 6: Politiche giovanili, sport e tempo libero</b>                    | <b>0,00</b>                                  | <b>8.000,00</b>                             | <b>0,00</b>                  | <b>0,00</b>                           | <b>0,00</b>                   | <b>8.000,00</b>                | <b>0,00</b>                         | <b>0,00</b> | <b>0,00</b>                                  | <b>0,00</b>                                     | <b>0,00</b>  |
| <b>MISSIONE 7: Turismo</b>   |  |   |                              |                                       |                               |                                |                                     |             |  |   |  |
| 01 Sviluppo e valorizzazione del turismo   | 0,00   | 0,00  | 0,00                         | 0,00                                  | 0,00                          | 0,00                           | 0,00                                | 0,00        | 0,00   | 0,00  | 0,00   |
| <b>TOTALE MISSIONE 7: Turismo</b>  | <b>0,00</b>                                  | <b>0,00</b>                                 | <b>0,00</b>                  | <b>0,00</b>                           | <b>0,00</b>                   | <b>0,00</b>                    | <b>0,00</b>                         | <b>0,00</b> | <b>0,00</b>                                  | <b>0,00</b>                                     | <b>0,00</b>  |
| <b>MISSIONE 8: Assetto del territorio ed edilizia abitativa</b>                        |  |   |                              |                                       |                               |                                |                                     |             |  |   |  |
| 01 Urbanistica e assetto del territorio  | 0,00   | 0,00  | 0,00                         | 0,00                                  | 1.000,00                      | 1.000,00                       | 0,00                                | 0,00        | 0,00   | 0,00  | 0,00   |
| <b>TOTALE MISSIONE 8: Assetto del territorio ed edilizia abitativa</b>                 | <b>0,00</b>                                  | <b>0,00</b>                                 | <b>0,00</b>                  | <b>0,00</b>                           | <b>1.000,00</b>               | <b>1.000,00</b>                | <b>0,00</b>                         | <b>0,00</b> | <b>0,00</b>                                  | <b>0,00</b>                                     | <b>0,00</b>  |
| <b>MISSIONE 9: Sviluppo sostenibile e tutela del territorio e dell'ambiente</b>        |  |   |                              |                                       |                               |                                |                                     |             |  |   |  |
| 02 Tutela, valorizzazione e recupero ambientale  | 0,00   | 8.000,00                                    | 0,00                         | 0,00                                  | 0,00                          | 8.000,00                       | 0,00                                | 0,00        | 0,00   | 0,00  | 0,00   |
| 04 Servizio idrico integrato   | 0,00   | 19.852,22                                   | 0,00                         | 0,00                                  | 0,00                          | 19.852,22                      | 0,00                                | 0,00        | 0,00   | 0,00  | 0,00   |
| <b>TOTALE MISSIONE 9: Sviluppo sostenibile e tutela del territorio e dell'ambiente</b> | <b>0,00</b>                                  | <b>27.852,22</b>                            | <b>0,00</b>                  | <b>0,00</b>                           | <b>0,00</b>                   | <b>27.852,22</b>               | <b>0,00</b>                         | <b>0,00</b> | <b>0,00</b>                                  | <b>0,00</b>                                     | <b>0,00</b>  |



**SPESE PER MISSIONI, PROGRAMMI E MACROAGGREGATI**  
**SPESE IN CONTO CAPITALE E SPESE PER INCREMENTO DI ATTIVITA' FINANZIARIE - Esercizio 2024**

| MISSIONI E PROGRAMMI / MACROAGGREGATI |  | Tributi in conto capitale a carico dell'ente | Investimenti fissi lordi e acquisto terreni | Contributi agli investimenti | Altri trasferimenti in conto capitale | Altre spese in conto capitale | Totale SPESE IN CONTO CAPITALE | Acquisizione di attività finanziate | 2024        | Concessione crediti di medio - lungo termine | Altre spese per incremento attività finanziarie | Totale SPESE PER INCREMENTO DI ATTIVITA' FINANZIARIE |
|---------------------------------------|--|--|---|------------------------------|---------------------------------------|-------------------------------|--------------------------------|-------------------------------------|-------------|--|---|--|
|                                       |  | 201  | 202   | 203                          | 204                                   | 205                           | 200                            | 301                                 | 302         | 303  | 304   | 300  |
|                                       | <b>MISSIONE 10: Trasporti e diritto alla mobilità'</b>                   |  |   |                              |                                       |                               |                                |                                     |             |  |   |  |
| 05                                    | Viabilità' e infrastrutture stradali                                     | 0,00   | 51.500,00                                   | 0,00                         | 0,00                                  | 0,00                          | 51.500,00                      | 0,00                                | 0,00        | 0,00   | 0,00  | 0,00   |
|                                       | <b>TOTALE MISSIONE 10: Trasporti e diritto alla mobilità'</b>            | <b>0,00</b>                                  | <b>51.500,00</b>                            | <b>0,00</b>                  | <b>0,00</b>                           | <b>0,00</b>                   | <b>51.500,00</b>               | <b>0,00</b>                         | <b>0,00</b> | <b>0,00</b>                                  | <b>0,00</b>                                     | <b>0,00</b>  |
|                                       | <b>MISSIONE 11: Soccorso civile</b>                                      |  |   |                              |                                       |                               |                                |                                     |             |  |   |  |
| 01                                    | Sistema di protezione civile   | 0,00   | 0,00  | 10.000,00                    | 0,00                                  | 0,00                          | 10.000,00                      | 0,00                                | 0,00        | 0,00   | 0,00  | 0,00   |
|                                       | <b>TOTALE MISSIONE 11: Soccorso civile</b>                               | <b>0,00</b>                                  | <b>0,00</b>                                 | <b>10.000,00</b>             | <b>0,00</b>                           | <b>0,00</b>                   | <b>10.000,00</b>               | <b>0,00</b>                         | <b>0,00</b> | <b>0,00</b>                                  | <b>0,00</b>                                     | <b>0,00</b>  |
|                                       | <b>MISSIONE 12: Diritti sociali, politiche sociali e famiglia</b>        |  |   |                              |                                       |                               |                                |                                     |             |  |   |  |
| 01                                    | Interventi per l'infanzia e i minori e per asili nido                    | 0,00   | 0,00  | 0,00                         | 0,00                                  | 0,00                          | 0,00                           | 0,00                                | 0,00        | 0,00   | 0,00  | 0,00   |
| 09                                    | Servizio necroscopico e cimiteriale                                      | 0,00   | 1.500,00                                    | 0,00                         | 0,00                                  | 0,00                          | 1.500,00                       | 0,00                                | 0,00        | 0,00   | 0,00  | 0,00   |
|                                       | <b>TOTALE MISSIONE 12: Diritti sociali, politiche sociali e famiglia</b> | <b>0,00</b>                                  | <b>1.500,00</b>                             | <b>0,00</b>                  | <b>0,00</b>                           | <b>0,00</b>                   | <b>1.500,00</b>                | <b>0,00</b>                         | <b>0,00</b> | <b>0,00</b>                                  | <b>0,00</b>                                     | <b>0,00</b>  |
|                                       | <b>MISSIONE 16: Agricoltura, politiche agroalimentari e pesca</b>        |  |   |                              |                                       |                               |                                |                                     |             |  |   |  |
| 01                                    | Sviluppo del settore agricolo e del sistema agroalimentare               | 0,00   | 0,00  | 0,00                         | 0,00                                  | 0,00                          | 0,00                           | 0,00                                | 0,00        | 0,00   | 0,00  | 0,00   |
|                                       | <b>TOTALE MISSIONE 16: Agricoltura, politiche agroalimentari e pesca</b> | <b>0,00</b>                                  | <b>0,00</b>                                 | <b>0,00</b>                  | <b>0,00</b>                           | <b>0,00</b>                   | <b>0,00</b>                    | <b>0,00</b>                         | <b>0,00</b> | <b>0,00</b>                                  | <b>0,00</b>                                     | <b>0,00</b>  |
|                                       | <b>TOTALE MISSIONI</b>   | <b>0,00</b>                                  | <b>135.852,22</b>                           | <b>10.000,00</b>             | <b>0,00</b>                           | <b>1.000,00</b>               | <b>146.852,22</b>              | <b>0,00</b>                         | <b>0,00</b> | <b>0,00</b>                                  | <b>0,00</b>                                     | <b>0,00</b>  |



## SPESE PER MISSIONI, PROGRAMMI E MACROAGGREGATI - SPESE PER RIMBORSO DI PRESTITI - Esercizio 2022

| MISSIONI E PROGRAMMI / MACROAGGREGATI |   | Rimborso di titoli obbligazionari | Rimborso prestiti a breve termine | Rimborso mutui e altri finanziamenti a medio lungo termine | Rimborso di altre forme di indebitamento | Fondo per rimborso prestiti | Totale            |
|---------------------------------------|---|-----------------------------------|-----------------------------------|--|--|-----------------------------|-------------------|
|                                       |   | 401                               | 402                               | 403  | 404                                      | 405                         | 400               |
| <b>50</b>                             | <b>MISSIONE 50: Debito pubblico</b>                         |                                   |                                   |  |  |                             |                   |
| 02                                    | Quota capitale ammortamento mutui e prestiti obbligazionari | 0,00                              | 0,00                              | 137.931,00   | 0,00                                     | 0,00                        | 137.931,00        |
|                                       | <b>TOTALE MISSIONE 50: Debito pubblico</b>                  | <b>0,00</b>                       | <b>0,00</b>                       | <b>137.931,00</b>  | <b>0,00</b>                              | <b>0,00</b>                 | <b>137.931,00</b> |
|                                       | <b>TOTALE MISSIONI</b>                                      | <b>0,00</b>                       | <b>0,00</b>                       | <b>137.931,00</b>  | <b>0,00</b>                              | <b>0,00</b>                 | <b>137.931,00</b> |



## SPESE PER MISSIONI, PROGRAMMI E MACROAGGREGATI - SPESE PER RIMBORSO DI PRESTITI - Esercizio 2023

| MISSIONI E PROGRAMMI / MACROAGGREGATI |   | Rimborso di titoli obbligazionari | Rimborso prestiti a breve termine | Rimborso mutui e altri finanziamenti a medio lungo termine | Rimborso di altre forme di indebitamento | Fondo per rimborso prestiti | Totale            |
|---------------------------------------|---|-----------------------------------|-----------------------------------|--|--|-----------------------------|-------------------|
|                                       |   | 401                               | 402                               | 403  | 404                                      | 405                         | 400               |
| <b>50</b>                             | <b>MISSIONE 50: Debito pubblico</b>                         |                                   |                                   |  |  |                             |                   |
| 02                                    | Quota capitale ammortamento mutui e prestiti obbligazionari | 0,00                              | 0,00                              | 137.931,00   | 0,00                                     | 0,00                        | 137.931,00        |
|                                       | <b>TOTALE MISSIONE 50: Debito pubblico</b>                  | <b>0,00</b>                       | <b>0,00</b>                       | <b>137.931,00</b>  | <b>0,00</b>                              | <b>0,00</b>                 | <b>137.931,00</b> |
|                                       | <b>TOTALE MISSIONI</b>                                      | <b>0,00</b>                       | <b>0,00</b>                       | <b>137.931,00</b>  | <b>0,00</b>                              | <b>0,00</b>                 | <b>137.931,00</b> |



## SPESE PER MISSIONI, PROGRAMMI E MACROAGGREGATI - SPESE PER RIMBORSO DI PRESTITI - Esercizio 2024

| MISSIONI E PROGRAMMI / MACROAGGREGATI |   | Rimborso di titoli obbligazionari | Rimborso prestiti a breve termine | Rimborso mutui e altri finanziamenti a medio lungo termine | Rimborso di altre forme di indebitamento | Fondo per rimborso prestiti | Totale            |
|---------------------------------------|---|-----------------------------------|-----------------------------------|--|--|-----------------------------|-------------------|
|                                       |   | 401                               | 402                               | 403  | 404                                      | 405                         | 400               |
| <b>50</b>                             | <b>MISSIONE 50: Debito pubblico</b>                         |                                   |                                   |  |  |                             |                   |
| 02                                    | Quota capitale ammortamento mutui e prestiti obbligazionari | 0,00                              | 0,00                              | 137.931,00   | 0,00                                     | 0,00                        | 137.931,00        |
|                                       | <b>TOTALE MISSIONE 50: Debito pubblico</b>                  | <b>0,00</b>                       | <b>0,00</b>                       | <b>137.931,00</b>  | <b>0,00</b>                              | <b>0,00</b>                 | <b>137.931,00</b> |
|                                       | <b>TOTALE MISSIONI</b>                                      | <b>0,00</b>                       | <b>0,00</b>                       | <b>137.931,00</b>  | <b>0,00</b>                              | <b>0,00</b>                 | <b>137.931,00</b> |



## SPESE PER MISSIONI, PROGRAMMI E MACROAGGREGATI - SPESE PER SERVIZI PER CONTO TERZI E PARTITE GIRO - Esercizio 2022

| MISSIONI E PROGRAMMI / MACROAGGREGATI |  | Uscite per partite giro | Uscite per conto terzi | Totale            |
|---------------------------------------|--|-------------------------|------------------------|-------------------|
|                                       |  | 701                     | 702                    | 700               |
| 01                                    | <b>MISSIONE 99: Servizi per conto terzi</b><br>Servizi per conto terzi e Partite di giro | 815.000,00              | 122.000,00             | 937.000,00        |
|                                       | <b>TOTALE MISSIONE 99: Servizi per conto terzi</b>                                       | <b>815.000,00</b>       | <b>122.000,00</b>      | <b>937.000,00</b> |
|                                       | <b>TOTALE MISSIONI</b>   | <b>815.000,00</b>       | <b>122.000,00</b>      | <b>937.000,00</b> |



## SPESE PER MISSIONI, PROGRAMMI E MACROAGGREGATI - SPESE PER SERVIZI PER CONTO TERZI E PARTITE GIRO - Esercizio 2023

| MISSIONI E PROGRAMMI / MACROAGGREGATI |  | Uscite per partite giro | Uscite per conto terzi | Totale            |
|---------------------------------------|--|-------------------------|------------------------|-------------------|
|                                       |  | 701                     | 702                    | 700               |
| 01                                    | <b>MISSIONE 99: Servizi per conto terzi</b><br>Servizi per conto terzi e Partite di giro | 815.000,00              | 122.000,00             | 937.000,00        |
|                                       | <b>TOTALE MISSIONE 99: Servizi per conto terzi</b>                                       | <b>815.000,00</b>       | <b>122.000,00</b>      | <b>937.000,00</b> |
|                                       | <b>TOTALE MISSIONI</b>   | <b>815.000,00</b>       | <b>122.000,00</b>      | <b>937.000,00</b> |



## SPESE PER MISSIONI, PROGRAMMI E MACROAGGREGATI - SPESE PER SERVIZI PER CONTO TERZI E PARTITE GIRO - Esercizio 2024

| MISSIONI E PROGRAMMI / MACROAGGREGATI |  | Uscite per partite giro | Uscite per conto terzi | Totale            |
|---------------------------------------|--|-------------------------|------------------------|-------------------|
|                                       |  | 701                     | 702                    | 700               |
| 01                                    | <b>MISSIONE 99: Servizi per conto terzi</b><br>Servizi per conto terzi e Partite di giro | 815.000,00              | 122.000,00             | 937.000,00        |
|                                       | <b>TOTALE MISSIONE 99: Servizi per conto terzi</b>                                       | <b>815.000,00</b>       | <b>122.000,00</b>      | <b>937.000,00</b> |
|                                       | <b>TOTALE MISSIONI</b>   | <b>815.000,00</b>       | <b>122.000,00</b>      | <b>937.000,00</b> |



## QUADRO GENERALE RIASSUNTIVO

| ENTRATE   | CASSA<br>ANNO 2022  | COMPETENZA<br>ANNO 2022 | COMPETENZA<br>ANNO 2023 | COMPETENZA<br>ANNO 2024 | SPESE  | CASSA<br>ANNO 2022  | COMPETENZA<br>ANNO 2022 | COMPETENZA<br>ANNO 2023 | COMPETENZA<br>ANNO 2024 |
|---|---------------------|-------------------------|-------------------------|-------------------------|--|---------------------|-------------------------|-------------------------|-------------------------|
| Fondo di cassa presunto all'inizio dell'esercizio                           | 229.359,83          |                         |                         |                         |  |                     |                         |                         |                         |
| Utilizzo avanzo presunto di amministrazione                                 |                     | 0,00                    | 0,00                    | 0,00                    | Disavanzo di amministrazione <sup>(1)</sup>                              |                     | 0,00                    | 0,00                    | 0,00                    |
| <i>di cui Utilizzo Fondo anticipazioni di liquidità</i>                     |                     | 0,00                    | 0,00                    | 0,00                    | Disavanzo derivante da debito autorizzato e non contratto <sup>(2)</sup> |                     | 0,00                    | 0,00                    | 0,00                    |
| Fondo pluriennale vincolato   |                     | 144.781,70              | 0,00                    | 0,00                    | Titolo 1: Spese correnti   | 4.779.270,66        | 3.177.687,54            | 3.025.439,23            | 3.022.139,23            |
| Titolo 1: Entrate correnti di natura tributaria, contributiva e perequativa | 2.134.132,29        | 1.481.050,00            | 1.483.050,00            | 1.483.050,00            | <i>- di cui fondo pluriennale vincolato</i>                              |                     | 0,00                    | 0,00                    | 0,00                    |
| Titolo 2: Trasferimenti correnti  | 1.406.534,03        | 935.241,92              | 882.872,67              | 879.572,67              | Titolo 2: Spese in conto capitale  | 1.600.102,89        | 1.028.693,86            | 154.294,95              | 146.852,22              |
| Titolo 3: Entrate extratributarie   | 1.745.448,36        | 828.925,26              | 797.447,56              | 797.447,56              | <i>- di cui fondo pluriennale vincolato</i>                              |                     | 0,00                    | 0,00                    | 0,00                    |
| Titolo 4: Entrate in conto capitale   | 1.606.688,96        | 954.313,52              | 154.294,95              | 146.852,22              | Titolo 3: Spese per incremento attivita' finanziarie                     | 0,00                | 0,00                    | 0,00                    | 0,00                    |
| Titolo 5: Entrate da riduzione di attivita' finanziarie                     | 0,00                | 0,00                    | 0,00                    | 0,00                    | <i>- di cui fondo pluriennale vincolato</i>                              |                     | 0,00                    | 0,00                    | 0,00                    |
| <b>Totale entrate finali.....</b>   | <b>6.892.803,64</b> | <b>4.199.530,70</b>     | <b>3.317.665,18</b>     | <b>3.306.922,45</b>     | <b>Totale spese finali.....</b>  | <b>6.379.373,55</b> | <b>4.206.381,40</b>     | <b>3.179.734,18</b>     | <b>3.168.991,45</b>     |
| Titolo 6: Accensione Prestiti   | 0,00                | 0,00                    | 0,00                    | 0,00                    | Titolo 4: Rimborso Prestiti  | 447.733,47          | 137.931,00              | 137.931,00              | 137.931,00              |
| Titolo 7: Anticipazioni da istituto tesoriere/cassiere                      | 500.000,00          | 500.000,00              | 500.000,00              | 500.000,00              | <i>- di cui fondo anticipazioni di liquidità</i>                         |                     | 0,00                    | 0,00                    | 0,00                    |
| Titolo 9: Entrate per conto terzi e partite di giro                         | 985.734,20          | 937.000,00              | 937.000,00              | 937.000,00              | Titolo 5: Chiusura Anticipazioni ricevute da istituto tesoriere/cassiere | 500.000,00          | 500.000,00              | 500.000,00              | 500.000,00              |
|   |                     |                         |                         |                         | Titolo 7: Uscite per conto terzi e partite di giro                       | 982.861,20          | 937.000,00              | 937.000,00              | 937.000,00              |
| <b>Totale Titoli</b>  | <b>8.378.537,84</b> | <b>5.636.530,70</b>     | <b>4.754.665,18</b>     | <b>4.743.922,45</b>     | <b>Totale Titoli</b>   | <b>8.309.968,22</b> | <b>5.781.312,40</b>     | <b>4.754.665,18</b>     | <b>4.743.922,45</b>     |
| <b>TOTALE COMPLESSIVO ENTRATE</b>   | <b>8.607.897,67</b> | <b>5.781.312,40</b>     | <b>4.754.665,18</b>     | <b>4.743.922,45</b>     | <b>TOTALE COMPLESSIVO SPESE</b>  | <b>8.309.968,22</b> | <b>5.781.312,40</b>     | <b>4.754.665,18</b>     | <b>4.743.922,45</b>     |
| <b>Fondo di cassa finale presunto</b>                                       | <b>297.929,45</b>   |                         |                         |                         |  |                     |                         |                         |                         |

(1) corrisponde alla prima voce del conto del bilancio spese.

(2) Solo per le regioni e le province autonome di Trento e di Bolzano. Corrisponde alla seconda voce del conto del bilancio spese.



## EQUILIBRI DI BILANCIO

| EQUILIBRIO ECONOMICO - FINANZIARIO  |     |            | COMPETENZA<br>ANNO 2022 | COMPETENZA<br>ANNO 2023 | COMPETENZA<br>ANNO 2024 |
|---|-----|------------|-------------------------|-------------------------|-------------------------|
| Fondo di cassa all'inizio dell'esercizio  |     | 229.359,83 |                         |                         |                         |
| A) Fondo pluriennale vincolato di entrata per spese correnti  | (+) |            | 70.401,36               | 0,00                    | 0,00                    |
| AA) Recupero disavanzo di amministrazione esercizio precedente  | (-) |            | 0,00                    | 0,00                    | 0,00                    |
| B) Entrate Titoli 1.00 - 2.00 - 3.00  | (+) |            | 3.245.217,18            | 3.163.370,23            | 3.160.070,23            |
| <i>di cui per estinzione anticipata di prestiti</i>   |     |            | 0,00                    | 0,00                    | 0,00                    |
| C) Entrate Titolo 4.02.06 - Contributi agli investimenti direttamente destinati al rimborso dei prestiti da amministrazioni pubbliche   | (+) |            | 0,00                    | 0,00                    | 0,00                    |
| D) Spese Titolo 1.00 - Spese correnti   | (-) |            | 3.177.687,54            | 3.025.439,23            | 3.022.139,23            |
| <i>di cui: - fondo pluriennale vincolato</i>  |     |            | 0,00                    | 0,00                    | 0,00                    |
| <i>- fondo crediti di dubbia esigibilità</i>  |     |            | 70.415,38               | 70.573,18               | 70.573,18               |
| E) Spese Titolo 2.04 - Altri trasferimenti in conto capitale  | (-) |            | 0,00                    | 0,00                    | 0,00                    |
| F) Spese Titolo 4.00 - Quote di capitale amm.to dei mutui e prestiti obbligazionari   | (-) |            | 137.931,00              | 137.931,00              | 137.931,00              |
| <i>di cui per estinzione anticipata di prestiti</i>   |     |            | 0,00                    | 0,00                    | 0,00                    |
| <i>di cui Fondo anticipazioni di liquidità</i>  |     |            | 0,00                    | 0,00                    | 0,00                    |
| <b>G) Somma finale (G=A-AA+B+C-D-E-F)</b>   |     |            | <b>0,00</b>             | <b>0,00</b>             | <b>0,00</b>             |
| ALTRE POSTE DIFFERENZIALI, PER ECCEZIONI PREVISTE DA NORME DI LEGGE E DA PRINCIPI CONTABILI, CHE HANNO EFFETTO SULL'EQUILIBRIO EX ARTICOLO 162, COMMA 6, DEL TESTO UNICO DELLE LEGGI SULL'ORDINAMENTO DEGLI ENTI LOCALI |     |            |                         |                         |                         |
| H) Utilizzo risultato di amministrazione presunto per spese correnti e per rimborso dei prestiti (2)  | (+) |            | 0,00                    | 0,00                    | 0,00                    |
| <i>di cui per estinzione anticipata di prestiti</i>   |     |            | 0,00                    | 0,00                    | 0,00                    |
| I) Entrate di parte capitale destinate a spese correnti in base a specifiche disposizioni di legge o dei principi contabili   | (+) |            | 0,00                    | 0,00                    | 0,00                    |
| <i>di cui per estinzione anticipata di prestiti</i>   |     |            | 0,00                    | 0,00                    | 0,00                    |
| L) Entrate di parte corrente destinate a spese di investimento in base a specifiche disposizioni di legge o dei principi contabili  | (-) |            | 0,00                    | 0,00                    | 0,00                    |
| M) Entrate da accensione di prestiti destinate a estinzione anticipata dei prestiti   | (+) |            | 0,00                    | 0,00                    | 0,00                    |
| <b>EQUILIBRIO DI PARTE CORRENTE (3) (O=G+H+I-L+M)</b>   |     |            | <b>0,00</b>             | <b>0,00</b>             | <b>0,00</b>             |
| P) Utilizzo risultato di amministrazione presunto per spese di investimento (2)   | (+) |            | 0,00                    | 0,00                    | 0,00                    |
| Q) Fondo pluriennale vincolato di entrata per spese in conto capitale   | (+) |            | 74.380,34               | 0,00                    | 0,00                    |
| R) Entrate Titoli 4.00-5.00-6.00  | (+) |            | 954.313,52              | 154.294,95              | 146.852,22              |
| C) Entrate Titolo 4.02.06 - Contributi agli investimenti direttamente destinati al rimborso dei prestiti da amministrazioni pubbliche   | (-) |            | 0,00                    | 0,00                    | 0,00                    |
| I) Entrate di parte capitale destinate a spese correnti in base a specifiche disposizioni di legge o dei principi contabili   | (-) |            | 0,00                    | 0,00                    | 0,00                    |
| S1) Entrate Titolo 5.02 per Riscossione crediti di breve termine  | (-) |            | 0,00                    | 0,00                    | 0,00                    |
| S2) Entrate Titolo 5.03 per Riscossione crediti di medio-lungo termine  | (-) |            | 0,00                    | 0,00                    | 0,00                    |



## EQUILIBRI DI BILANCIO

| EQUILIBRIO ECONOMICO - FINANZIARIO   |     |  | COMPETENZA<br>ANNO 2022 | COMPETENZA<br>ANNO 2023 | COMPETENZA<br>ANNO 2024 |
|--|-----|--|-------------------------|-------------------------|-------------------------|
| T) Entrate Titolo 5.04 relative a Altre entrate per riduzioni di attività finanziaria  | (-) |  | 0,00                    | 0,00                    | 0,00                    |
| L) Entrate di parte corrente destinate a spese di investimento in base a specifiche disposizioni di legge o dei principi contabili                     | (+) |  | 0,00                    | 0,00                    | 0,00                    |
| M) Entrate da accensione di prestiti destinate a estinzione anticipata dei prestiti  | (-) |  | 0,00                    | 0,00                    | 0,00                    |
| U) Spese Titolo 2.00 - Spese in conto capitale   | (-) |  | 1.028.693,86            | 154.294,95              | 146.852,22              |
| <i>di cui fondo pluriennale vincolato di spesa</i>   |     |  | 0,00                    | 0,00                    | 0,00                    |
| V) Spese Titolo 3.01 per Acquisizioni di attività finanziarie  | (-) |  | 0,00                    | 0,00                    | 0,00                    |
| E) Spese Titolo 2.04 - Altri trasferimenti in conto capitale   | (+) |  | 0,00                    | 0,00                    | 0,00                    |
| <b>EQUILIBRIO DI PARTE CAPITALE (Z = P+Q+R-C-I-S1-S2-T+L-M-U-V+E)</b>  |     |  | <b>0,00</b>             | <b>0,00</b>             | <b>0,00</b>             |
| S1) Entrate Titolo 5.02 per Riscossione crediti di breve termine   | (+) |  | 0,00                    | 0,00                    | 0,00                    |
| S2) Entrate Titolo 5.03 per Riscossione crediti di medio-lungo termine   | (+) |  | 0,00                    | 0,00                    | 0,00                    |
| T) Entrate Titolo 5.04 relative a Altre entrate per riduzioni di attività finanziaria  | (+) |  | 0,00                    | 0,00                    | 0,00                    |
| X1) Spese Titolo 3.02 per Concessione crediti di breve termine   | (-) |  | 0,00                    | 0,00                    | 0,00                    |
| X2) Spese Titolo 3.03 per Concessione crediti di medio-lungo termine   | (-) |  | 0,00                    | 0,00                    | 0,00                    |
| Y) Spese Titolo 3.04 per Altre spese per acquisizioni di attività finanziarie  | (-) |  | 0,00                    | 0,00                    | 0,00                    |
| <b>EQUILIBRIO FINALE (W = O+Z+S1+S2+T-X1-X2-Y)</b>   |     |  | <b>0,00</b>             | <b>0,00</b>             | <b>0,00</b>             |
| Saldo corrente ai fini della copertura degli investimenti pluriennali (4):   |     |  |                         |                         |                         |
| Equilibrio di parte corrente (O)   |     |  | 0,00                    | 0,00                    | 0,00                    |
| Utilizzo risultato di amministrazione per il finanziamento di spese correnti e del rimborso prestiti (H) al netto del fondo anticipazione di liquidità | (-) |  | 0,00                    | 0,00                    | 0,00                    |
| <b>Equilibrio di parte corrente ai fini della copertura degli investimenti pluriennali</b>   |     |  | <b>0,00</b>             | <b>0,00</b>             | <b>0,00</b>             |

C) Si tratta delle entrate in conto capitale relative ai soli contributi agli investimenti destinati al rimborso prestiti corrispondenti alla voce del piano dei conti finanziario con codifica E.4.02.06.00.000.

E) Si tratta delle spese del titolo 2 per trasferimenti in conto capitale corrispondenti alla voce del piano dei conti finanziario con codifica U.2.04.00.00.000.

S1) Si tratta delle entrate del titolo 5 limitatamente alle riscossione crediti di breve termine corrispondenti alla voce del piano dei conti finanziario con codifica E.5.02.00.00.000.

S2) Si tratta delle entrate del titolo 5 limitatamente alle riscossione crediti di medio-lungo termine corrispondenti alla voce del piano dei conti finanziario con codifica E.5.03.00.00.000.

T) Si tratta delle entrate del titolo 5 limitatamente alle altre entrate per riduzione di attività finanziarie corrispondenti alla voce del piano dei conti finanziario con codifica E.5.04.00.00.000.

X1) Si tratta delle spese del titolo 3 limitatamente alle concessione crediti di breve termine corrispondenti alla voce del piano dei conti finanziario con codifica U.3.02.00.00.000.

X2) Si tratta delle spese del titolo 3 limitatamente alle concessione crediti di medio-lungo termine corrispondenti alla voce del piano dei conti finanziario con codifica U.3.03.00.00.000.

Y) Si tratta delle spese del titolo 3 limitatamente alle altre spese per incremento di attività finanziarie corrispondenti alla voce del piano dei conti finanziario con codifica U.3.04.00.00.000.

(2) In sede di approvazione del bilancio di previsione è consentito l'utilizzo della sola quota vincolata del risultato di amministrazione presunto. Nel corso dell'esercizio è consentito l'utilizzo anche della quota accantonata se il bilancio è deliberato a seguito dell'approvazione del prospetto

concernente il risultato di amministrazione presunto dell'anno precedente aggiornato sulla base di un pre-consuntivo dell'esercizio precedente. E' consentito l'utilizzo anche della quota destinata agli investimenti e della quota libera del risultato di amministrazione dell'anno precedente se



**EQUILIBRI DI BILANCIO**

il bilancio (o la variazione di bilancio) è deliberato a seguito dell'approvazione del rendiconto dell'anno precedente.

(3) La somma algebrica finale non può essere inferiore a zero per il rispetto della disposizione di cui all'articolo 162 del testo unico delle leggi sull'ordinamento degli enti locali.

(4) Con riferimento a ciascun esercizio, il saldo positivo dell'equilibrio di parte corrente in termini di competenza finanziaria può costituire copertura agli investimenti imputati agli esercizi successivi per un importo non superiore al minore valore tra la media dei saldi di parte corrente in

termini di competenza e la media dei saldi di parte corrente in termini di cassa registrati negli ultimi tre esercizi rendicontati, se sempre positivi, determinati al netto dell'utilizzo dell'avanzo di amministrazione, del fondo di cassa, e delle entrate non ricorrenti che non hanno dato

copertura a impegni, o pagamenti.



## TABELLA DIMOSTRATIVA DEL RISULTATO AMMINISTRATIVO PRESUNTO (ALL'INIZIO DELL'ESERCIZIO 2022)

| 1) Determinazione del risultato di amministrazione presunto al 31/12/2021 |  |                   |
|---|--|-------------------|
| (+)   | <b>Risultato di amministrazione iniziale dell'esercizio 2021</b>   | <b>649.590,97</b> |
| (+)   | Fondo pluriennale vincolato iniziale dell'esercizio 2021   | 292.562,39        |
| (+)   | Entrate già accertate nell'esercizio 2021  | 3.513.401,98      |
| (-)   | Uscite già impegnate nell'esercizio 2021   | 4.106.263,37      |
| (-)   | Riduzione dei residui attivi già verificatasi nell'esercizio 2021  | 9.717,10          |
| (+)   | Incremento dei residui attivi già verificatasi nell'esercizio 2021   | 198.273,50        |
| (+)   | Riduzione dei residui passivi già verificatasi nell'esercizio 2021   | 2.902,26          |
| (=)   | <b>Risultato di amministrazione dell'esercizio 2021 alla data di redazione del bilancio di previsione dell'anno 2022</b> | <b>540.750,63</b> |
| (+)   | Entrate che prevedo di accertare per il restante periodo dell'esercizio 2021   | 750.000,00        |
| (-)   | Spese che prevedo di impegnare per il restante periodo dell'esercizio 2021   | 600.000,00        |
| (-)   | Riduzione dei residui attivi presunta per il restante periodo dell'esercizio 2021  | 0,00              |
| (+)   | Incremento dei residui attivi presunto per il restante periodo dell'esercizio 2021                                       | 0,00              |
| (+)   | Riduzione dei residui passivi presunta per il restante periodo dell'esercizio 2021                                       | 0,00              |
| (-)   | Fondo pluriennale vincolato finale presunto dell'esercizio 2021 (1)  | 144.781,70        |
| (=)   | <b>A) Risultato di amministrazione presunto al 31/12/2021</b>  | <b>545.968,93</b> |
| 2) Composizione del risultato di amministrazione presunto al 31/12/2021   |  |                   |
| Parte accantonata (3)   |  |                   |
|   | Fondo crediti di dubbia esigibilità al 31/12 (4)   | 240.495,24        |
|   | Fondo anticipazioni liquidità (5)  | 0,00              |
|   | Fondo perdite società partecipate (5)  | 0,00              |
|   | Fondo contenzioso (5)  | 3.000,00          |
|   | Altri accantonamenti (5)   | 0,00              |
|   | <b>B) Totale parte accantonata</b>   | <b>243.495,24</b> |



## TABELLA DIMOSTRATIVA DEL RISULTATO AMMINISTRATIVO PRESUNTO (ALL'INIZIO DELL'ESERCIZIO 2022)

| Parte vincolata al 31/12/2021  |   |                   |
|--|---|-------------------|
|  | Vincoli derivanti da leggi e dai principi contabili           | 13.508,37         |
|  | Vincoli derivanti da trasferimenti                            | 0,00              |
|  | Vincoli derivanti dalla contrazione di mutui                  | 0,00              |
|  | Vincoli formalmente attribuiti dall'ente                      | 0,00              |
|  | Altri vincoli   | 0,00              |
|  | <b>C) Totale parte vincolata</b>                              | <b>13.508,37</b>  |
| Parte destinata agli investimenti  |   |                   |
|  | <b>D) Totale parte destinata agli investimenti</b>            | <b>0,00</b>       |
|  | <b>E) Totale parte disponibile (E=A-B-C-D)</b>                | <b>288.965,32</b> |
|  | F) di cui Disavanzo da debito autorizzato e non contratto (6) | 0,00              |
| Se E è negativo, tale importo è iscritto tra le spese del bilancio di previsione come disavanzo da ripianare (7) |   |                   |
| 3) Utilizzo quote vincolate del risultato di amministrazione presunto al 31/12/2021:                             |   |                   |
|  | Utilizzo vincoli derivanti da leggi e dai principi contabili  | 0,00              |
|  | Utilizzo vincoli derivanti da trasferimenti                   | 0,00              |
|  | Utilizzo vincoli derivanti dalla contrazione di mutui         | 0,00              |
|  | Utilizzo vincoli formalmente attribuiti dall'ente             | 0,00              |
|  | Utilizzo altri vincoli  | 0,00              |
|  | Totale utilizzo avanzo di amministrazione presunto            | 0,00              |

1 Indicare l'importo del fondo pluriennale vincolato totale stanziato in entrata del bilancio di previsione per l'esercizio N.

3 Non comprende il fondo pluriennale vincolato.

4 Indicare l'importo del fondo crediti di dubbia esigibilità risultante nel prospetto del risultato di amministrazione allegato al consuntivo dell'esercizio N-2, incrementato dell'accantonamento al fondo crediti di dubbia esigibilità stanziato nel bilancio di previsione N-1 (importo aggiornato), al netto degli eventuali utilizzi del fondo successivi all'approvazione del consuntivo N-2.

Se il bilancio di previsione dell'esercizio N-1 è approvato nel corso dell'esercizio N, indicare, sulla base dei dati di preconsuntivo o di consuntivo, l'importo del fondo crediti di dubbia esigibilità del prospetto del risultato di amministrazione del rendiconto dell'esercizio N-1.

5 Indicare l'importo del fondo ... risultante nel prospetto del risultato di amministrazione allegato al consuntivo dell'esercizio N-2, incrementato dell'importo realtivo al fondo ... stanziato nel bilancio di previsione N-1 (importo aggiornato), al netto degli eventuali utilizzi del fondo successivi all'approvazione del consuntivo N-2. Se il bilancio di previsione dell'esercizio N è approvato nel corso dell'esercizio N, indicare, sulla base dei dati di preconsuntivo o di consuntivo, l'importo del fondo ... indicato nel prospetto del risultato di amministrazione del rendiconto dell'esercizio N.

6 Solo per le Regioni e le Province autonome di Trento e di Bolzano.

7 In caso di risultato negativo, le regioni iscrivono nel passivo del bilancio distintamente il disavanzo di amministrazione presunto da ripianare (lettera E al netto della lettera F)



## COMPOSIZIONE PER MISSIONE E PROGRAMMI DEL FONDO PLURIENNALE VINCOLATO DELL'ESERCIZIO 2022

| MISSIONI E PROGRAMMI   | Fondo pluriennale vincolato al 31 dicembre dell'esercizio 2021 | Spese impegnate negli esercizi precedenti con copertura costituita dal fondo pluriennale vincolato e imputate all'esercizio 2022 | Quota del fondo pluriennale vincolato al 31 dicembre dell'esercizio 2021, non destinata ad essere utilizzata nell'esercizio 2022 e rinviata all'esercizio 2023 e successivi | Spese che si prevede di impegnare nell'esercizio 2022, con copertura costituita dal fondo pluriennale vincolato con imputazione negli esercizi |             |                 |                                 | Fondo pluriennale vincolato al 31 dicembre dell'esercizio 2022 |
|--|--|--|---|--|-------------|-----------------|---------------------------------|--|
|  |  |  |   | 2023   | 2024        | Anni successivi | Imputazione non ancora definita |  |
|  | (a)  | (b)  | (c) = (a) - (b)   | (d)  | (e)         | (f)             | (g)                             | (h) = (c)+(d)+(e)+(f)+(g)                                      |
| <b>01 MISSIONE 1: Servizi istituzionali, generali e di gestione</b>                    |  |  |   |  |             |                 |                                 |  |
| 02 Segreteria generale   | 5.079,94   | 5.079,94   | 0,00  | 0,00   | 0,00        | 0,00            | 0,00                            | 0,00   |
| 03 Gestione economica, finanziaria, programmazione, provveditorato                     | 1.658,25   | 1.658,25   | 0,00  | 0,00   | 0,00        | 0,00            | 0,00                            | 0,00   |
| 04 Gestione delle entrate tributarie e servizi fiscali                                 | 299,00   | 299,00   | 0,00  | 0,00   | 0,00        | 0,00            | 0,00                            | 0,00   |
| 06 Ufficio tecnico   | 9.599,75   | 9.599,75   | 0,00  | 0,00   | 0,00        | 0,00            | 0,00                            | 0,00   |
| 07 Elezioni e consultazioni popolari - Anagrafe e stato civile                         | 2.588,15   | 2.588,15   | 0,00  | 0,00   | 0,00        | 0,00            | 0,00                            | 0,00   |
| 08 Statistica e sistemi informativi  | 2.500,00   | 2.500,00   | 0,00  | 0,00   | 0,00        | 0,00            | 0,00                            | 0,00   |
| 10 Risorse umane   | 47.425,95  | 47.425,95  | 0,00  | 0,00   | 0,00        | 0,00            | 0,00                            | 0,00   |
| <b>TOTALE MISSIONE 1: Servizi istituzionali, generali e di gestione</b>                | <b>69.151,04</b>   | <b>69.151,04</b>   | <b>0,00</b>   | <b>0,00</b>  | <b>0,00</b> | <b>0,00</b>     | <b>0,00</b>                     | <b>0,00</b>  |
| <b>09 MISSIONE 9: Sviluppo sostenibile e tutela del territorio e dell'ambiente</b>     |  |  |   |  |             |                 |                                 |  |
| 04 Servizio idrico integrato   | 74.380,34  | 74.380,34  | 0,00  | 0,00   | 0,00        | 0,00            | 0,00                            | 0,00   |
| <b>TOTALE MISSIONE 9: Sviluppo sostenibile e tutela del territorio e dell'ambiente</b> | <b>74.380,34</b>   | <b>74.380,34</b>   | <b>0,00</b>   | <b>0,00</b>  | <b>0,00</b> | <b>0,00</b>     | <b>0,00</b>                     | <b>0,00</b>  |
| <b>10 MISSIONE 10: Trasporti e diritto alla mobilita'</b>                              |  |  |   |  |             |                 |                                 |  |
| 05 Viabilita' e infrastrutture stradali  | 1.250,32   | 1.250,32   | 0,00  | 0,00   | 0,00        | 0,00            | 0,00                            | 0,00   |
| <b>TOTALE MISSIONE 10: Trasporti e diritto alla mobilita'</b>                          | <b>1.250,32</b>  | <b>1.250,32</b>  | <b>0,00</b>   | <b>0,00</b>  | <b>0,00</b> | <b>0,00</b>     | <b>0,00</b>                     | <b>0,00</b>  |
| <b>TOTALE</b>  | <b>144.781,70</b>  | <b>144.781,70</b>  | <b>0,00</b>   | <b>0,00</b>  | <b>0,00</b> | <b>0,00</b>     | <b>0,00</b>                     | <b>0,00</b>  |

(a) L'importo "TOTALE" dell'ultima riga corrisponde alla somma delle due voci "Fondo pluriennale di parte corrente" e "Fondo pluriennale in c/capitale" iscritte in entrata del bilancio di previsione dell'esercizio N. In ciascuna riga, in corrispondenza di ciascun programma di spesa, indicare la stima degli impegni che si prevede di assumere alla data del 31 dicembre dell'esercizio in corso di gestione imputati agli esercizi successivi finanziati dal fondo pluriennale vincolato (sono compresi anche gli impegni assunti negli esercizi precedenti con imputazione agli esercizi successivi) o, se tale stima non risulta possibile, l'importo delle previsioni definitive di spesa del fondo pluriennale vincolato del bilancio dell'esercizio in corso di gestione. Se il bilancio di previsione è approvato dopo il 31 dicembre, indicare l'importo degli impegni assunti negli esercizi precedenti con imputazione agli esercizi successivi determinato sulla base di dati preconsuntivi. Nel bilancio di previsione dell'esercizio di entrata in vigore della riforma tale importo è pari a 0, a meno che il bilancio non sia approvato dopo il riaccertamento straordinario dei residui.

In tal caso indicare l'importo del fondo pluriennale vincolato determinato in tale occasione.

(b) Indicare l'importo presunto alla data del 31 dicembre N-1 delle spese impegnate negli esercizi precedenti all'esercizio N, con copertura costituita dal fondo pluriennale vincolato, imputate all'esercizio N. Nel primo esercizio di entrata in vigore della riforma, se il bilancio di previsione è approvato dopo il riaccertamento straordinario dei residui, indicare la differenza tra i residui passivi cancellati e reimputati all'esercizio N e i residui attivi cancellati e reimputati all'esercizio N in occasione del riaccertamento straordinario dei residui.

(c) Risultato possibile stanziare nel bilancio di previsione annuale e pluriennale il fondo pluriennale vincolato anche nel caso di investimenti per i quali non risulta motivatamente possibile individuare l'esigibilità della spesa. Le cause che non hanno reso ancora possibile porre in essere la programmazione necessaria per definire il cronoprogramma della spesa sono dettagliatamente indicate nella Nota integrativa al bilancio. In caso di mancato impegno gli stanziamenti di tale colonna vanno in economia.

(d) Per ciascuna riga, indicare l'importo delle previsioni di spesa relative al fondo pluriennale vincolato stanziato nel bilancio di previsione dell'esercizio N. L'importo della voce "Totale" dell'ultima riga corrisponde al totale del fondo pluriennale stanziato in spesa nel bilancio di previsione dell'esercizio N e alla somma delle prime due voci iscritte in entrata del bilancio di previsione dell'esercizio N+1, al netto della voce "Totale missioni" della colonna (g).



## COMPOSIZIONE PER MISSIONE E PROGRAMMI DEL FONDO PLURIENNALE VINCOLATO DELL'ESERCIZIO 2023

| MISSIONI E PROGRAMMI   | Fondo pluriennale vincolato al 31 dicembre dell'esercizio 2022 | Spese impegnate negli esercizi precedenti con copertura costituita dal fondo pluriennale vincolato e imputate all'esercizio 2023 | Quota del fondo pluriennale vincolato al 31 dicembre dell'esercizio 2022, non destinata ad essere utilizzata nell'esercizio 2023 e rinviata all'esercizio 2024 e successivi | Spese che si prevede di impegnare nell'esercizio 2023, con copertura costituita dal fondo pluriennale vincolato con imputazione negli esercizi |             |                 |                                 | Fondo pluriennale vincolato al 31 dicembre dell'esercizio 2023 |
|--|--|--|---|--|-------------|-----------------|---------------------------------|--|
|  |  |  |   | 2024   | 2025        | Anni successivi | Imputazione non ancora definita |  |
|  | (a)  | (b)  | (c) = (a) - (b)   | (d)  | (e)         | (f)             | (g)                             | (h) = (c)+(d)+(e)+(f)+(g)                                      |
| <b>01 MISSIONE 1: Servizi istituzionali, generali e di gestione</b>                    |  |  |   |  |             |                 |                                 |  |
| 02 Segreteria generale   | 0,00   | 0,00   | 0,00  | 0,00   | 0,00        | 0,00            | 0,00                            | 0,00   |
| 03 Gestione economica, finanziaria, programmazione, provveditorato                     | 0,00   | 0,00   | 0,00  | 0,00   | 0,00        | 0,00            | 0,00                            | 0,00   |
| 04 Gestione delle entrate tributarie e servizi fiscali                                 | 0,00   | 0,00   | 0,00  | 0,00   | 0,00        | 0,00            | 0,00                            | 0,00   |
| 06 Ufficio tecnico   | 0,00   | 0,00   | 0,00  | 0,00   | 0,00        | 0,00            | 0,00                            | 0,00   |
| 07 Elezioni e consultazioni popolari - Anagrafe e stato civile                         | 0,00   | 0,00   | 0,00  | 0,00   | 0,00        | 0,00            | 0,00                            | 0,00   |
| 08 Statistica e sistemi informativi  | 0,00   | 0,00   | 0,00  | 0,00   | 0,00        | 0,00            | 0,00                            | 0,00   |
| 10 Risorse umane   | 0,00   | 0,00   | 0,00  | 0,00   | 0,00        | 0,00            | 0,00                            | 0,00   |
| <b>TOTALE MISSIONE 1: Servizi istituzionali, generali e di gestione</b>                | <b>0,00</b>  | <b>0,00</b>  | <b>0,00</b>   | <b>0,00</b>  | <b>0,00</b> | <b>0,00</b>     | <b>0,00</b>                     | <b>0,00</b>  |
| <b>09 MISSIONE 9: Sviluppo sostenibile e tutela del territorio e dell'ambiente</b>     |  |  |   |  |             |                 |                                 |  |
| 04 Servizio idrico integrato   | 0,00   | 0,00   | 0,00  | 0,00   | 0,00        | 0,00            | 0,00                            | 0,00   |
| <b>TOTALE MISSIONE 9: Sviluppo sostenibile e tutela del territorio e dell'ambiente</b> | <b>0,00</b>  | <b>0,00</b>  | <b>0,00</b>   | <b>0,00</b>  | <b>0,00</b> | <b>0,00</b>     | <b>0,00</b>                     | <b>0,00</b>  |
| <b>10 MISSIONE 10: Trasporti e diritto alla mobilita'</b>                              |  |  |   |  |             |                 |                                 |  |
| 05 Viabilita' e infrastrutture stradali  | 0,00   | 0,00   | 0,00  | 0,00   | 0,00        | 0,00            | 0,00                            | 0,00   |
| <b>TOTALE MISSIONE 10: Trasporti e diritto alla mobilita'</b>                          | <b>0,00</b>  | <b>0,00</b>  | <b>0,00</b>   | <b>0,00</b>  | <b>0,00</b> | <b>0,00</b>     | <b>0,00</b>                     | <b>0,00</b>  |
| <b>TOTALE</b>  | <b>0,00</b>  | <b>0,00</b>  | <b>0,00</b>   | <b>0,00</b>  | <b>0,00</b> | <b>0,00</b>     | <b>0,00</b>                     | <b>0,00</b>  |

(a) L'importo "TOTALE" dell'ultima riga corrisponde alla somma delle due voci "Fondo pluriennale di parte corrente" e "Fondo pluriennale in c/capitale" iscritte in entrata del bilancio di previsione dell'esercizio N. In ciascuna riga, in corrispondenza di ciascun programma di spesa, indicare la stima degli impegni che si prevede di assumere alla data del 31 dicembre dell'esercizio in corso di gestione imputati agli esercizi successivi finanziati dal fondo pluriennale vincolato (sono compresi anche gli impegni assunti negli esercizi precedenti con imputazione agli esercizi successivi) o, se tale stima non risulta possibile, l'importo delle previsioni definitive di spesa del fondo pluriennale vincolato del bilancio dell'esercizio in corso di gestione. Se il bilancio di previsione è approvato dopo il 31 dicembre, indicare l'importo degli impegni assunti negli esercizi precedenti con imputazione agli esercizi successivi determinato sulla base di dati preconsuntivi. Nel bilancio di previsione dell'esercizio di entrata in vigore della riforma tale importo è pari a 0, a meno che il bilancio non sia approvato dopo il riaccertamento straordinario dei residui.

In tal caso indicare l'importo del fondo pluriennale vincolato determinato in tale occasione.

(b) Indicare l'importo presunto alla data del 31 dicembre N-1 delle spese impegnate negli esercizi precedenti all'esercizio N, con copertura costituita dal fondo pluriennale vincolato, imputate all'esercizio N. Nel primo esercizio di entrata in vigore della riforma, se il bilancio di previsione è approvato dopo il riaccertamento straordinario dei residui, indicare la differenza tra i residui passivi cancellati e reimputati all'esercizio N e i residui attivi cancellati e reimputati all'esercizio N in occasione del riaccertamento straordinario dei residui.

(c) Risultato possibile stanziare nel bilancio di previsione annuale e pluriennale il fondo pluriennale vincolato anche nel caso di investimenti per i quali non risulta motivatamente possibile individuare l'esigibilità della spesa. Le cause che non hanno reso ancora possibile porre in essere la programmazione necessaria per definire il cronoprogramma della spesa sono dettagliatamente indicate nella Nota integrativa al bilancio. In caso di mancato impegno gli stanziamenti di tale colonna vanno in economia.

(d) Per ciascuna riga, indicare l'importo delle previsioni di spesa relative al fondo pluriennale vincolato stanziato nel bilancio di previsione dell'esercizio N. L'importo della voce "Totale" dell'ultima riga corrisponde al totale del fondo pluriennale stanziato in spesa nel bilancio di previsione dell'esercizio N e alla somma delle prime due voci iscritte in entrata del bilancio di previsione dell'esercizio N+1, al netto della voce "Totale missioni" della colonna (g).



## COMPOSIZIONE PER MISSIONE E PROGRAMMI DEL FONDO PLURIENNALE VINCOLATO DELL'ESERCIZIO 2024

| MISSIONI E PROGRAMMI   | Fondo pluriennale vincolato al 31 dicembre dell'esercizio 2023 | Spese impegnate negli esercizi precedenti con copertura costituita dal fondo pluriennale vincolato e imputate all'esercizio 2024 | Quota del fondo pluriennale vincolato al 31 dicembre dell'esercizio 2023, non destinata ad essere utilizzata nell'esercizio 2024 e rinviata all'esercizio 2025 e successivi | Spese che si prevede di impegnare nell'esercizio 2024, con copertura costituita dal fondo pluriennale vincolato con imputazione negli esercizi |             |                 |                                 | Fondo pluriennale vincolato al 31 dicembre dell'esercizio 2024 |
|--|--|--|---|--|-------------|-----------------|---------------------------------|--|
|  |  |  |   | 2025   | 2026        | Anni successivi | Imputazione non ancora definita |  |
|  | (a)  | (b)  | (c) = (a) - (b)   | (d)  | (e)         | (f)             | (g)                             | (h) = (c)+(d)+(e)+(f)+(g)                                      |
| <b>01 MISSIONE 1: Servizi istituzionali, generali e di gestione</b>                    |  |  |   |  |             |                 |                                 |  |
| 02 Segreteria generale   | 0,00   | 0,00   | 0,00  | 0,00   | 0,00        | 0,00            | 0,00                            | 0,00   |
| 03 Gestione economica, finanziaria, programmazione, provveditorato                     | 0,00   | 0,00   | 0,00  | 0,00   | 0,00        | 0,00            | 0,00                            | 0,00   |
| 04 Gestione delle entrate tributarie e servizi fiscali                                 | 0,00   | 0,00   | 0,00  | 0,00   | 0,00        | 0,00            | 0,00                            | 0,00   |
| 06 Ufficio tecnico   | 0,00   | 0,00   | 0,00  | 0,00   | 0,00        | 0,00            | 0,00                            | 0,00   |
| 07 Elezioni e consultazioni popolari - Anagrafe e stato civile                         | 0,00   | 0,00   | 0,00  | 0,00   | 0,00        | 0,00            | 0,00                            | 0,00   |
| 08 Statistica e sistemi informativi  | 0,00   | 0,00   | 0,00  | 0,00   | 0,00        | 0,00            | 0,00                            | 0,00   |
| 10 Risorse umane   | 0,00   | 0,00   | 0,00  | 0,00   | 0,00        | 0,00            | 0,00                            | 0,00   |
| <b>TOTALE MISSIONE 1: Servizi istituzionali, generali e di gestione</b>                | <b>0,00</b>  | <b>0,00</b>  | <b>0,00</b>   | <b>0,00</b>  | <b>0,00</b> | <b>0,00</b>     | <b>0,00</b>                     | <b>0,00</b>  |
| <b>09 MISSIONE 9: Sviluppo sostenibile e tutela del territorio e dell'ambiente</b>     |  |  |   |  |             |                 |                                 |  |
| 04 Servizio idrico integrato   | 0,00   | 0,00   | 0,00  | 0,00   | 0,00        | 0,00            | 0,00                            | 0,00   |
| <b>TOTALE MISSIONE 9: Sviluppo sostenibile e tutela del territorio e dell'ambiente</b> | <b>0,00</b>  | <b>0,00</b>  | <b>0,00</b>   | <b>0,00</b>  | <b>0,00</b> | <b>0,00</b>     | <b>0,00</b>                     | <b>0,00</b>  |
| <b>10 MISSIONE 10: Trasporti e diritto alla mobilita'</b>                              |  |  |   |  |             |                 |                                 |  |
| 05 Viabilita' e infrastrutture stradali  | 0,00   | 0,00   | 0,00  | 0,00   | 0,00        | 0,00            | 0,00                            | 0,00   |
| <b>TOTALE MISSIONE 10: Trasporti e diritto alla mobilita'</b>                          | <b>0,00</b>  | <b>0,00</b>  | <b>0,00</b>   | <b>0,00</b>  | <b>0,00</b> | <b>0,00</b>     | <b>0,00</b>                     | <b>0,00</b>  |
| <b>TOTALE</b>  | <b>0,00</b>  | <b>0,00</b>  | <b>0,00</b>   | <b>0,00</b>  | <b>0,00</b> | <b>0,00</b>     | <b>0,00</b>                     | <b>0,00</b>  |

(a) L'importo "TOTALE" dell'ultima riga corrisponde alla somma delle due voci "Fondo pluriennale di parte corrente" e "Fondo pluriennale in c/capitale" iscritte in entrata del bilancio di previsione dell'esercizio N. In ciascuna riga, in corrispondenza di ciascun programma di spesa, indicare la stima degli impegni che si prevede di assumere alla data del 31 dicembre dell'esercizio in corso di gestione imputati agli esercizi successivi finanziati dal fondo pluriennale vincolato (sono compresi anche gli impegni assunti negli esercizi precedenti con imputazione agli esercizi successivi) o, se tale stima non risulta possibile, l'importo delle previsioni definitive di spesa del fondo pluriennale vincolato del bilancio dell'esercizio in corso di gestione. Se il bilancio di previsione è approvato dopo il 31 dicembre, indicare l'importo degli impegni assunti negli esercizi precedenti con imputazione agli esercizi successivi determinato sulla base di dati preconsuntivi. Nel bilancio di previsione dell'esercizio di entrata in vigore della riforma tale importo è pari a 0, a meno che il bilancio non sia approvato dopo il riaccertamento straordinario dei residui.

In tal caso indicare l'importo del fondo pluriennale vincolato determinato in tale occasione.

(b) Indicare l'importo presunto alla data del 31 dicembre N-1 delle spese impegnate negli esercizi precedenti all'esercizio N, con copertura costituita dal fondo pluriennale vincolato, imputate all'esercizio N. Nel primo esercizio di entrata in vigore della riforma, se il bilancio di previsione è approvato dopo il riaccertamento straordinario dei residui, indicare la differenza tra i residui passivi cancellati e reimputati all'esercizio N e i residui attivi cancellati e reimputati all'esercizio N in occasione del riaccertamento straordinario dei residui.

(c) Risultato possibile stanziare nel bilancio di previsione annuale e pluriennale il fondo pluriennale vincolato anche nel caso di investimenti per i quali non risulta motivatamente possibile individuare l'esigibilità della spesa. Le cause che non hanno reso ancora possibile porre in essere la programmazione necessaria per definire il cronoprogramma della spesa sono dettagliatamente indicate nella Nota integrativa al bilancio. In caso di mancato impegno gli stanziamenti di tale colonna vanno in economia.

(d) Per ciascuna riga, indicare l'importo delle previsioni di spesa relative al fondo pluriennale vincolato stanziato nel bilancio di previsione dell'esercizio N. L'importo della voce "Totale" dell'ultima riga corrisponde al totale del fondo pluriennale stanziato in spesa nel bilancio di previsione dell'esercizio N e alla somma delle prime due voci iscritte in entrata del bilancio di previsione dell'esercizio N+1, al netto della voce "Totale missioni" della colonna (g).



## COMPOSIZIONE DELL'ACCANTONAMENTO AL FONDO CREDITI DI DUBBIA ESIGIBILITA' ESERCIZIO FINANZIARIO 2022

| TIPOLOGIA | DENOMINAZIONE  | STANZIAMENTI DI BILANCIO (a)                | ACCANTONAMENTO OBBLIGATORIO AL FONDO (b) | ACCANTONAMENTO EFFETTIVO DI BILANCIO (c) | % di stanziamento accantonato al fondo nel rispetto del principio contabile applicato 3.3 (d) = (c/a) |
|-----------|--|---|--|--|---|
|           | <b>ENTRATE CORRENTI DI NATURA TRIBUTARIA, CONTRIBUTIVA E PEREQUATIVA</b>   |   |  |  |   |
| 1010100   | Tipologia 101: Imposte, tasse e proventi assimilati<br>di cui accertati per cassa sulla base del principio contabile 3.7<br><b>Tipologia 101: Imposte, tasse e proventi assimilati non accertati per cassa</b> | 1.481.050,00<br>0,00<br><b>1.481.050,00</b> | 37.289,85<br><br><b>37.289,85</b>        | 37.289,85<br><br><b>37.289,85</b>        | 2,52<br><br><b>2,52</b>   |
| 1010400   | Tipologia 104: Compartecipazioni di tributi  | 0,00  | 0,00                                     | 0,00                                     | 0,00  |
| 1030100   | Tipologia 301: Fondi perequativi da Amministrazioni Centrali   | 0,00  | 0,00                                     | 0,00                                     | 0,00  |
| 1030200   | Tipologia 302: Fondi perequativi dalla Regione o Provincia autonoma  | 0,00  | 0,00                                     | 0,00                                     | 0,00  |
|           | <b>TOTALE TITOLO 1</b>   | <b>1.481.050,00</b>                         | <b>37.289,85</b>                         | <b>37.289,85</b>                         | <b>2,52</b>   |
|           | <b>TRASFERIMENTI CORRENTI</b>  |   |  |  |   |
| 2010100   | Tipologia 101: Trasferimenti correnti da Amministrazioni pubbliche   | 935.241,92                                  | 0,00                                     | 0,00                                     | 0,00  |
| 2010200   | Tipologia 102: Trasferimenti correnti da Famiglie  | 0,00  | 0,00                                     | 0,00                                     | 0,00  |
| 2010300   | Tipologia 103: Trasferimenti correnti da Imprese   | 0,00  | 0,00                                     | 0,00                                     | 0,00  |
| 2010400   | Tipologia 104: Trasferimenti correnti da Istituzioni Sociali Private   | 0,00  | 0,00                                     | 0,00                                     | 0,00  |
| 2010500   | Tipologia 105: Trasferimenti correnti dall'Unione Europea e dal Resto del Mondo<br>Trasferimenti correnti dall'Unione Europea<br>Trasferimenti correnti dal Resto del Mondo                                    | 0,00<br>0,00<br>0,00                        |  |  |   |
|           | <b>TOTALE TITOLO 2</b>   | <b>935.241,92</b>                           | <b>0,00</b>                              | <b>0,00</b>                              | <b>0,00</b>   |
|           | <b>ENTRATE EXTRATRIBUTARIE</b>   |   |  |  |   |
| 3010000   | Tipologia 100: Vendita di beni e servizi e proventi derivanti dalla gestione dei beni  | 678.574,00                                  | 31.795,33                                | 31.795,33                                | 4,69  |
| 3020000   | Tipologia 200: Proventi derivanti dall'attività di controllo e repressione delle irregolarità e degli illeciti   | 9.500,00                                    | 0,00                                     | 0,00                                     | 0,00  |
| 3030000   | Tipologia 300: Interessi attivi  | 500,00                                      | 0,00                                     | 0,00                                     | 0,00  |
| 3040000   | Tipologia 400: Altre entrate da redditi da capitale  | 3.500,00                                    | 0,00                                     | 0,00                                     | 0,00  |
| 3050000   | Tipologia 500: Rimborsi e altre entrate correnti   | 136.851,26                                  | 1.330,20                                 | 1.330,20                                 | 0,97  |
|           | <b>TOTALE TITOLO 3</b>   | <b>828.925,26</b>                           | <b>33.125,53</b>                         | <b>33.125,53</b>                         | <b>4,00</b>   |
|           | <b>ENTRATE IN CONTO CAPITALE</b>   |   |  |  |   |
| 4010000   | Tipologia 100: Tributi in conto capitale   | 5.000,00                                    | 0,00                                     | 0,00                                     | 0,00  |
| 4020000   | Tipologia 200: Contributi agli investimenti<br>Contributi agli investimenti da amministrazioni pubbliche<br>Contributi agli investimenti da UE   | 808.461,30<br>808.461,30<br>0,00            | 0,00                                     | 0,00                                     | 0,00  |
|           | <b>Tipologia 200: Contributi agli investimenti al netto dei contributi da PA e da UE</b>   | <b>0,00</b>                                 | <b>0,00</b>                              | <b>0,00</b>                              | <b>0,00</b>   |
| 4030000   | Tipologia 300: Altri trasferimenti in conto capitale<br>Altri trasferimenti in conto capitale da amministrazioni pubbliche<br>Altri trasferimenti in conto capitale da UE                                      | 0,00<br>0,00<br>0,00                        |  |  |   |
|           | <b>Tipologia 300: Altri trasferimenti in conto capitale al netto dei trasferimenti da PA e da UE</b>   | <b>0,00</b>                                 | <b>0,00</b>                              | <b>0,00</b>                              | <b>0,00</b>   |
| 4040000   | Tipologia 400: Entrate da alienazione di beni materiali e immateriali  | 132.852,22                                  | 0,00                                     | 0,00                                     | 0,00  |



## COMPOSIZIONE DELL'ACCANTONAMENTO AL FONDO CREDITI DI DUBBIA ESIGIBILITA' ESERCIZIO FINANZIARIO 2022

| TIPOLOGIA | DENOMINAZIONE  | STANZIAMENTI DI BILANCIO (a) | ACCANTONAMENTO OBBLIGATORIO AL FONDO (b) | ACCANTONAMENTO EFFETTIVO DI BILANCIO (c) | % di stanziamento accantonato al fondo nel rispetto del principio contabile applicato 3.3 (d) = (c/a) |
|-----------|--|------------------------------|--|--|---|
| 4050000   | Tipologia 500: Altre entrate in conto capitale                       | 8.000,00                     | 0,00                                     | 0,00                                     | 0,00  |
|           | <b>TOTALE TITOLO 4</b>   | <b>954.313,52</b>            | <b>0,00</b>                              | <b>0,00</b>                              | <b>0,00</b>   |
|           | <b>ENTRATE DA RIDUZIONE DI ATTIVITA' FINANZIARIE</b>                 |                              |  |  |   |
| 5010000   | Tipologia 100: Alienazione di attività finanziarie                   | 0,00                         | 0,00                                     | 0,00                                     | 0,00  |
| 5020000   | Tipologia 200: Riscossione crediti di breve termine                  | 0,00                         | 0,00                                     | 0,00                                     | 0,00  |
| 5030000   | Tipologia 300: Riscossione crediti di medio-lungo termine            | 0,00                         | 0,00                                     | 0,00                                     | 0,00  |
| 5040000   | Tipologia 400: Altre entrate per riduzione di attività finanziarie   | 0,00                         | 0,00                                     | 0,00                                     | 0,00  |
|           | <b>TOTALE TITOLO 5</b>   | <b>0,00</b>                  | <b>0,00</b>                              | <b>0,00</b>                              | <b>0,00</b>   |
|           | <b>TOTALE GENERALE</b>   | <b>4.199.530,70</b>          | <b>70.415,38</b>                         | <b>70.415,38</b>                         | <b>1,68</b>   |
|           | <b>DI CUI FONDO CREDITI DI DUBBIA ESIGIBILITA' DI PARTE CORRENTE</b> | <b>3.245.217,18</b>          | <b>70.415,38</b>                         | <b>70.415,38</b>                         | <b>2,17</b>   |
|           | <b>DI CUI FONDO CREDITI DI DUBBIA ESIGIBILITA' IN C/CAPITALE</b>     | <b>954.313,52</b>            | <b>0,00</b>                              | <b>0,00</b>                              | <b>0,00</b>   |

\* Non richiedono l'accantonamento al fondo crediti di dubbia esigibilità i: a) i trasferimenti da altre Amministrazioni pubbliche e dall'Unione europea; b) i crediti assistiti da fidejussione; c) le entrate tributarie che, sulla base dei nuovi principi contabili, sono accertate per cassa. I principi contabili cui si fa riferimento in questo prospetto sono contenuti nell'allegato 4.2.

\*\* Gli importi della colonna (c) non devono essere inferiori a quelli della colonna (b); se sono superiori le motivazioni della differenza sono indicate nella relazione al bilancio.

\*\*\* Il totale generale della colonna (c) corrisponde alla somma degli stanziamenti del bilancio riguardanti il fondo crediti di dubbia esigibilità. Nel bilancio di previsione il fondo crediti di dubbia esigibilità è articolato in due distinti stanziamenti: il fondo crediti di dubbia esigibilità riguardante le entrate di dubbia esigibilità del titolo 4 delle entrate (stanziato nel titolo 2 delle spese), e il fondo riguardante tutte le altre entrate (stanziato nel titolo 1 della spesa). Pertanto, il FCDE di parte corrente comprende anche l'accantonamento riguardante i crediti del titolo 5.



## COMPOSIZIONE DELL'ACCANTONAMENTO AL FONDO CREDITI DI DUBBIA ESIGIBILITA' ESERCIZIO FINANZIARIO 2023

| TIPOLOGIA | DENOMINAZIONE  | STANZIAMENTI DI BILANCIO (a)                | ACCANTONAMENTO OBBLIGATORIO AL FONDO (b) | ACCANTONAMENTO EFFETTIVO DI BILANCIO (c) | % di stanziamento accantonato al fondo nel rispetto del principio contabile applicato 3.3 (d) = (c/a) |
|-----------|--|---|--|--|---|
|           | <b>ENTRATE CORRENTI DI NATURA TRIBUTARIA, CONTRIBUTIVA E PEREQUATIVA</b>   |   |  |  |   |
| 1010100   | Tipologia 101: Imposte, tasse e proventi assimilati<br>di cui accertati per cassa sulla base del principio contabile 3.7<br><b>Tipologia 101: Imposte, tasse e proventi assimilati non accertati per cassa</b> | 1.483.050,00<br>0,00<br><b>1.483.050,00</b> | 37.447,65<br><b>37.447,65</b>            | 37.447,65<br><b>37.447,65</b>            | 2,53<br><b>2,53</b>   |
| 1010400   | Tipologia 104: Compartecipazioni di tributi  | 0,00  | 0,00                                     | 0,00                                     | 0,00  |
| 1030100   | Tipologia 301: Fondi perequativi da Amministrazioni Centrali   | 0,00  | 0,00                                     | 0,00                                     | 0,00  |
| 1030200   | Tipologia 302: Fondi perequativi dalla Regione o Provincia autonoma  | 0,00  | 0,00                                     | 0,00                                     | 0,00  |
|           | <b>TOTALE TITOLO 1</b>   | <b>1.483.050,00</b>                         | <b>37.447,65</b>                         | <b>37.447,65</b>                         | <b>2,53</b>   |
|           | <b>TRASFERIMENTI CORRENTI</b>  |   |  |  |   |
| 2010100   | Tipologia 101: Trasferimenti correnti da Amministrazioni pubbliche   | 882.872,67                                  | 0,00                                     | 0,00                                     | 0,00  |
| 2010200   | Tipologia 102: Trasferimenti correnti da Famiglie  | 0,00  | 0,00                                     | 0,00                                     | 0,00  |
| 2010300   | Tipologia 103: Trasferimenti correnti da Imprese   | 0,00  | 0,00                                     | 0,00                                     | 0,00  |
| 2010400   | Tipologia 104: Trasferimenti correnti da Istituzioni Sociali Private   | 0,00  | 0,00                                     | 0,00                                     | 0,00  |
| 2010500   | Tipologia 105: Trasferimenti correnti dall'Unione Europea e dal Resto del Mondo<br>Trasferimenti correnti dall'Unione Europea<br>Trasferimenti correnti dal Resto del Mondo                                    | 0,00<br>0,00<br>0,00                        |  |  |   |
|           | <b>TOTALE TITOLO 2</b>   | <b>882.872,67</b>                           | <b>0,00</b>                              | <b>0,00</b>                              | <b>0,00</b>   |
|           | <b>ENTRATE EXTRATRIBUTARIE</b>   |   |  |  |   |
| 3010000   | Tipologia 100: Vendita di beni e servizi e proventi derivanti dalla gestione dei beni  | 678.574,00                                  | 31.795,33                                | 31.795,33                                | 4,69  |
| 3020000   | Tipologia 200: Proventi derivanti dall'attività di controllo e repressione delle irregolarità e degli illeciti   | 9.500,00                                    | 0,00                                     | 0,00                                     | 0,00  |
| 3030000   | Tipologia 300: Interessi attivi  | 500,00                                      | 0,00                                     | 0,00                                     | 0,00  |
| 3040000   | Tipologia 400: Altre entrate da redditi da capitale  | 3.500,00                                    | 0,00                                     | 0,00                                     | 0,00  |
| 3050000   | Tipologia 500: Rimborsi e altre entrate correnti   | 105.373,56                                  | 1.330,20                                 | 1.330,20                                 | 1,26  |
|           | <b>TOTALE TITOLO 3</b>   | <b>797.447,56</b>                           | <b>33.125,53</b>                         | <b>33.125,53</b>                         | <b>4,15</b>   |
|           | <b>ENTRATE IN CONTO CAPITALE</b>   |   |  |  |   |
| 4010000   | Tipologia 100: Tributi in conto capitale   | 3.000,00                                    | 0,00                                     | 0,00                                     | 0,00  |
| 4020000   | Tipologia 200: Contributi agli investimenti<br>Contributi agli investimenti da amministrazioni pubbliche<br>Contributi agli investimenti da UE   | 80.442,73<br>80.442,73<br>0,00              | 0,00                                     | 0,00                                     | 0,00  |
|           | <b>Tipologia 200: Contributi agli investimenti al netto dei contributi da PA e da UE</b>   | <b>0,00</b>                                 | <b>0,00</b>                              | <b>0,00</b>                              | <b>0,00</b>   |
| 4030000   | Tipologia 300: Altri trasferimenti in conto capitale<br>Altri trasferimenti in conto capitale da amministrazioni pubbliche<br>Altri trasferimenti in conto capitale da UE                                      | 0,00<br>0,00<br>0,00                        |  |  |   |
|           | <b>Tipologia 300: Altri trasferimenti in conto capitale al netto dei trasferimenti da PA e da UE</b>   | <b>0,00</b>                                 | <b>0,00</b>                              | <b>0,00</b>                              | <b>0,00</b>   |
| 4040000   | Tipologia 400: Entrate da alienazione di beni materiali e immateriali  | 63.852,22                                   | 0,00                                     | 0,00                                     | 0,00  |



## COMPOSIZIONE DELL'ACCANTONAMENTO AL FONDO CREDITI DI DUBBIA ESIGIBILITA' ESERCIZIO FINANZIARIO 2023

| TIPOLOGIA | DENOMINAZIONE  | STANZIAMENTI DI BILANCIO (a) | ACCANTONAMENTO OBBLIGATORIO AL FONDO (b) | ACCANTONAMENTO EFFETTIVO DI BILANCIO (c) | % di stanziamento accantonato al fondo nel rispetto del principio contabile applicato 3.3 (d) = (c/a) |
|-----------|--|------------------------------|--|--|---|
| 4050000   | Tipologia 500: Altre entrate in conto capitale                       | 7.000,00                     | 0,00                                     | 0,00                                     | 0,00  |
|           | <b>TOTALE TITOLO 4</b>   | <b>154.294,95</b>            | <b>0,00</b>                              | <b>0,00</b>                              | <b>0,00</b>   |
|           | <b>ENTRATE DA RIDUZIONE DI ATTIVITA' FINANZIARIE</b>                 |                              |  |  |   |
| 5010000   | Tipologia 100: Alienazione di attività finanziarie                   | 0,00                         | 0,00                                     | 0,00                                     | 0,00  |
| 5020000   | Tipologia 200: Riscossione crediti di breve termine                  | 0,00                         | 0,00                                     | 0,00                                     | 0,00  |
| 5030000   | Tipologia 300: Riscossione crediti di medio-lungo termine            | 0,00                         | 0,00                                     | 0,00                                     | 0,00  |
| 5040000   | Tipologia 400: Altre entrate per riduzione di attività finanziarie   | 0,00                         | 0,00                                     | 0,00                                     | 0,00  |
|           | <b>TOTALE TITOLO 5</b>   | <b>0,00</b>                  | <b>0,00</b>                              | <b>0,00</b>                              | <b>0,00</b>   |
|           | <b>TOTALE GENERALE</b>   | <b>3.317.665,18</b>          | <b>70.573,18</b>                         | <b>70.573,18</b>                         | <b>2,13</b>   |
|           | <b>DI CUI FONDO CREDITI DI DUBBIA ESIGIBILITA' DI PARTE CORRENTE</b> | <b>3.163.370,23</b>          | <b>70.573,18</b>                         | <b>70.573,18</b>                         | <b>2,23</b>   |
|           | <b>DI CUI FONDO CREDITI DI DUBBIA ESIGIBILITA' IN C/CAPITALE</b>     | <b>154.294,95</b>            | <b>0,00</b>                              | <b>0,00</b>                              | <b>0,00</b>   |

\* Non richiedono l'accantonamento al fondo crediti di dubbia esigibilità i: a) i trasferimenti da altre Amministrazioni pubbliche e dall'Unione europea; b) i crediti assistiti da fidejussione; c) le entrate tributarie che, sulla base dei nuovi principi contabili, sono accertate per cassa. I principi contabili cui si fa riferimento in questo prospetto sono contenuti nell'allegato 4.2.

\*\* Gli importi della colonna (c) non devono essere inferiori a quelli della colonna (b); se sono superiori le motivazioni della differenza sono indicate nella relazione al bilancio.

\*\*\* Il totale generale della colonna (c) corrisponde alla somma degli stanziamenti del bilancio riguardanti il fondo crediti di dubbia esigibilità. Nel bilancio di previsione il fondo crediti di dubbia esigibilità è articolato in due distinti stanziamenti: il fondo crediti di dubbia esigibilità riguardante le entrate di dubbia esigibilità del titolo 4 delle entrate (stanziato nel titolo 2 delle spese), e il fondo riguardante tutte le altre entrate (stanziato nel titolo 1 della spesa). Pertanto, il FCDE di parte corrente comprende anche l'accantonamento riguardante i crediti del titolo 5.



## COMPOSIZIONE DELL'ACCANTONAMENTO AL FONDO CREDITI DI DUBBIA ESIGIBILITA' ESERCIZIO FINANZIARIO 2024

| TIPOLOGIA | DENOMINAZIONE  | STANZIAMENTI DI BILANCIO (a)                | ACCANTONAMENTO OBBLIGATORIO AL FONDO (b) | ACCANTONAMENTO EFFETTIVO DI BILANCIO (c) | % di stanziamento accantonato al fondo nel rispetto del principio contabile applicato 3.3 (d) = (c/a) |
|-----------|--|---|--|--|---|
|           | <b>ENTRATE CORRENTI DI NATURA TRIBUTARIA, CONTRIBUTIVA E PEREQUATIVA</b>   |   |  |  |   |
| 1010100   | Tipologia 101: Imposte, tasse e proventi assimilati<br>di cui accertati per cassa sulla base del principio contabile 3.7<br><b>Tipologia 101: Imposte, tasse e proventi assimilati non accertati per cassa</b> | 1.483.050,00<br>0,00<br><b>1.483.050,00</b> | 37.447,65<br><b>37.447,65</b>            | 37.447,65<br><b>37.447,65</b>            | 2,53<br><b>2,53</b>   |
| 1010400   | Tipologia 104: Compartecipazioni di tributi  | 0,00  | 0,00                                     | 0,00                                     | 0,00  |
| 1030100   | Tipologia 301: Fondi perequativi da Amministrazioni Centrali   | 0,00  | 0,00                                     | 0,00                                     | 0,00  |
| 1030200   | Tipologia 302: Fondi perequativi dalla Regione o Provincia autonoma  | 0,00  | 0,00                                     | 0,00                                     | 0,00  |
|           | <b>TOTALE TITOLO 1</b>   | <b>1.483.050,00</b>                         | <b>37.447,65</b>                         | <b>37.447,65</b>                         | <b>2,53</b>   |
|           | <b>TRASFERIMENTI CORRENTI</b>  |   |  |  |   |
| 2010100   | Tipologia 101: Trasferimenti correnti da Amministrazioni pubbliche   | 879.572,67                                  | 0,00                                     | 0,00                                     | 0,00  |
| 2010200   | Tipologia 102: Trasferimenti correnti da Famiglie  | 0,00  | 0,00                                     | 0,00                                     | 0,00  |
| 2010300   | Tipologia 103: Trasferimenti correnti da Imprese   | 0,00  | 0,00                                     | 0,00                                     | 0,00  |
| 2010400   | Tipologia 104: Trasferimenti correnti da Istituzioni Sociali Private   | 0,00  | 0,00                                     | 0,00                                     | 0,00  |
| 2010500   | Tipologia 105: Trasferimenti correnti dall'Unione Europea e dal Resto del Mondo<br>Trasferimenti correnti dall'Unione Europea<br>Trasferimenti correnti dal Resto del Mondo                                    | 0,00<br>0,00<br>0,00                        |  |  |   |
|           | <b>TOTALE TITOLO 2</b>   | <b>879.572,67</b>                           | <b>0,00</b>                              | <b>0,00</b>                              | <b>0,00</b>   |
|           | <b>ENTRATE EXTRATRIBUTARIE</b>   |   |  |  |   |
| 3010000   | Tipologia 100: Vendita di beni e servizi e proventi derivanti dalla gestione dei beni  | 678.574,00                                  | 31.795,33                                | 31.795,33                                | 4,69  |
| 3020000   | Tipologia 200: Proventi derivanti dall'attività di controllo e repressione delle irregolarità e degli illeciti   | 9.500,00                                    | 0,00                                     | 0,00                                     | 0,00  |
| 3030000   | Tipologia 300: Interessi attivi  | 500,00                                      | 0,00                                     | 0,00                                     | 0,00  |
| 3040000   | Tipologia 400: Altre entrate da redditi da capitale  | 3.500,00                                    | 0,00                                     | 0,00                                     | 0,00  |
| 3050000   | Tipologia 500: Rimborsi e altre entrate correnti   | 105.373,56                                  | 1.330,20                                 | 1.330,20                                 | 1,26  |
|           | <b>TOTALE TITOLO 3</b>   | <b>797.447,56</b>                           | <b>33.125,53</b>                         | <b>33.125,53</b>                         | <b>4,15</b>   |
|           | <b>ENTRATE IN CONTO CAPITALE</b>   |   |  |  |   |
| 4010000   | Tipologia 100: Tributi in conto capitale   | 3.000,00                                    | 0,00                                     | 0,00                                     | 0,00  |
| 4020000   | Tipologia 200: Contributi agli investimenti<br>Contributi agli investimenti da amministrazioni pubbliche<br>Contributi agli investimenti da UE   | 73.000,00<br>73.000,00<br>0,00              | 0,00                                     | 0,00                                     | 0,00  |
|           | <b>Tipologia 200: Contributi agli investimenti al netto dei contributi da PA e da UE</b>   | <b>0,00</b>                                 | <b>0,00</b>                              | <b>0,00</b>                              | <b>0,00</b>   |
| 4030000   | Tipologia 300: Altri trasferimenti in conto capitale<br>Altri trasferimenti in conto capitale da amministrazioni pubbliche<br>Altri trasferimenti in conto capitale da UE                                      | 0,00<br>0,00<br>0,00                        |  |  |   |
|           | <b>Tipologia 300: Altri trasferimenti in conto capitale al netto dei trasferimenti da PA e da UE</b>   | <b>0,00</b>                                 | <b>0,00</b>                              | <b>0,00</b>                              | <b>0,00</b>   |
| 4040000   | Tipologia 400: Entrate da alienazione di beni materiali e immateriali  | 63.852,22                                   | 0,00                                     | 0,00                                     | 0,00  |



## COMPOSIZIONE DELL'ACCANTONAMENTO AL FONDO CREDITI DI DUBBIA ESIGIBILITA' ESERCIZIO FINANZIARIO 2024

| TIPOLOGIA | DENOMINAZIONE  | STANZIAMENTI DI BILANCIO (a) | ACCANTONAMENTO OBBLIGATORIO AL FONDO (b) | ACCANTONAMENTO EFFETTIVO DI BILANCIO (c) | % di stanziamento accantonato al fondo nel rispetto del principio contabile applicato 3.3 (d) = (c/a) |
|-----------|--|------------------------------|--|--|---|
| 4050000   | Tipologia 500: Altre entrate in conto capitale                       | 7.000,00                     | 0,00                                     | 0,00                                     | 0,00  |
|           | <b>TOTALE TITOLO 4</b>   | <b>146.852,22</b>            | <b>0,00</b>                              | <b>0,00</b>                              | <b>0,00</b>   |
|           | <b>ENTRATE DA RIDUZIONE DI ATTIVITA' FINANZIARIE</b>                 |                              |  |  |   |
| 5010000   | Tipologia 100: Alienazione di attività finanziarie                   | 0,00                         | 0,00                                     | 0,00                                     | 0,00  |
| 5020000   | Tipologia 200: Riscossione crediti di breve termine                  | 0,00                         | 0,00                                     | 0,00                                     | 0,00  |
| 5030000   | Tipologia 300: Riscossione crediti di medio-lungo termine            | 0,00                         | 0,00                                     | 0,00                                     | 0,00  |
| 5040000   | Tipologia 400: Altre entrate per riduzione di attività finanziarie   | 0,00                         | 0,00                                     | 0,00                                     | 0,00  |
|           | <b>TOTALE TITOLO 5</b>   | <b>0,00</b>                  | <b>0,00</b>                              | <b>0,00</b>                              | <b>0,00</b>   |
|           | <b>TOTALE GENERALE</b>   | <b>3.306.922,45</b>          | <b>70.573,18</b>                         | <b>70.573,18</b>                         | <b>2,13</b>   |
|           | <b>DI CUI FONDO CREDITI DI DUBBIA ESIGIBILITA' DI PARTE CORRENTE</b> | <b>3.160.070,23</b>          | <b>70.573,18</b>                         | <b>70.573,18</b>                         | <b>2,23</b>   |
|           | <b>DI CUI FONDO CREDITI DI DUBBIA ESIGIBILITA' IN C/CAPITALE</b>     | <b>146.852,22</b>            | <b>0,00</b>                              | <b>0,00</b>                              | <b>0,00</b>   |

\* Non richiedono l'accantonamento al fondo crediti di dubbia esigibilità i: a) i trasferimenti da altre Amministrazioni pubbliche e dall'Unione europea; b) i crediti assistiti da fidejussione; c) le entrate tributarie che, sulla base dei nuovi principi contabili, sono accertate per cassa. I principi contabili cui si fa riferimento in questo prospetto sono contenuti nell'allegato 4.2.

\*\* Gli importi della colonna (c) non devono essere inferiori a quelli della colonna (b); se sono superiori le motivazioni della differenza sono indicate nella relazione al bilancio.

\*\*\* Il totale generale della colonna (c) corrisponde alla somma degli stanziamenti del bilancio riguardanti il fondo crediti di dubbia esigibilità. Nel bilancio di previsione il fondo crediti di dubbia esigibilità è articolato in due distinti stanziamenti: il fondo crediti di dubbia esigibilità riguardante le entrate di dubbia esigibilità del titolo 4 delle entrate (stanziato nel titolo 2 delle spese), e il fondo riguardante tutte le altre entrate (stanziato nel titolo 1 della spesa). Pertanto, il FCDE di parte corrente comprende anche l'accantonamento riguardante i crediti del titolo 5.



| PROSPETTO DIMOSTRATIVO DEL RISPETTO DEI VINCOLI DI INDEBITAMENTO DEGLI ENTI LOCALI  |            |                         |                         |                         |
|---|------------|-------------------------|-------------------------|-------------------------|
| ENTRATE RELATIVE AI PRIMI TRE TITOLI DELLE ENTRATE<br><i>(rendiconto penultimo anno precedente quello in cui viene prevista l'assunzione dei mutui)</i><br>ex art. 204, c. 1 del D.L.gs. N 267/2000 |            | COMPETENZA<br>ANNO 2022 | COMPETENZA<br>ANNO 2023 | COMPETENZA<br>ANNO 2024 |
| ENTRATE RELATIVE AI PRIMI TRE TITOLI DELLE ENTRATE  |            |                         |                         |                         |
| 1) Entrate correnti di natura tributaria, contributiva e perequativa (Titolo I)   | (+)        | 1.437.404,94            | 1.437.404,94            | 1.437.404,94            |
| 2) Trasferimenti correnti (titolo II)   | (+)        | 995.830,14              | 995.830,14              | 995.830,14              |
| 3) Entrate extratributarie (titolo III)   | (+)        | 734.067,04              | 734.067,04              | 734.067,04              |
| <b>TOTALE ENTRATE PRIMI TRE TITOLI</b>  | <b>(=)</b> | <b>3.167.302,12</b>     | <b>3.167.302,12</b>     | <b>3.167.302,12</b>     |
| SPESA ANNUALE PER RATE MUTUI/OBBLIGAZIONI   |            |                         |                         |                         |
| Livello massimo di spesa annuale (1):   | (+)        | 316.730,21              | 316.730,21              | 316.730,21              |
| Ammontare interessi per mutui, prestiti obbligazionari, aperture di credito e garanzie di cui all'articolo 207 del TUEL autorizzati fino al 31/12/2021 (2)  | (-)        | 0,00                    | 0,00                    | 0,00                    |
| Ammontare interessi per mutui, prestiti obbligazionari, aperture di credito e garanzie di cui all'articolo 207 del TUEL autorizzati nell'esercizio 2022   | (-)        | 0,00                    | 0,00                    | 0,00                    |
| Contributi erariali in c/interessi su mutui   | (+)        | 0,00                    | 0,00                    | 0,00                    |
| Ammontare interessi riguardanti debiti espressamente esclusi dai limiti di indebitamento  | (+)        | 0,00                    | 0,00                    | 0,00                    |
| Ammontare disponibile per nuovi interessi   | (=)        | 316.730,21              | 316.730,21              | 316.730,21              |
| TOTALE DEBITO CONTRATTO   |            |                         |                         |                         |
| Debito contratto al 31/12/2021  | (+)        | 0,00                    | 0,00                    | 0,00                    |
| Debito autorizzato nel 2022   | (+)        | 0,00                    | 0,00                    | 0,00                    |
| <b>TOTALE DEBITO DELL'ENTE</b>  | <b>(=)</b> | <b>0,00</b>             | <b>0,00</b>             | <b>0,00</b>             |
| DEBITO POTENZIALE   |            |                         |                         |                         |
| Garanzie principali o sussidiarie prestate dall'Ente a favore di altre Amministrazioni pubbliche e di altri soggetti  |            | 0,00                    | 0,00                    | 0,00                    |
| di cui, garanzie per le quali è stato costituito accantonamento   |            | 0,00                    | 0,00                    | 0,00                    |
| Garanzie che concorrono al limite di indebitamento  |            | 0,00                    | 0,00                    | 0,00                    |

(1) Per gli enti locali l'importo annuale degli interessi sommato a quello dei mutui precedentemente contratti, a quello dei prestiti obbligazionari precedentemente emessi, a quello delle aperture di credito stipulate ed a quello derivante da garanzie prestate ai sensi dell'articolo 207, al netto dei contributi statali e regionali in conto interessi, non supera il 12 per cento, per l'anno 2011, l'8 per cento, per gli anni dal 2012 al 2014, e il 10 per cento, a decorrere dall'anno 2015, delle entrate relative ai primi tre titoli del rendiconto del penultimo anno precedente quello in cui viene prevista l'assunzione dei mutui. Per gli enti locali di nuova istituzione si fa riferimento, per i primi due anni, ai corrispondenti dati finanziari del bilancio di previsione (art. 204, comma 1, del TUEL).

(2) Con riferimento anche ai finanziamenti imputati contabilmente agli esercizi successivi



## UTILIZZO DI CONTRIBUTI E TRASFERIMENTI DA PARTE DI ORGANISMI COMUNITARI E INTERNAZIONALI

| MISSIONE, PROGRAMMA, TITOLO | DENOMINAZIONE          | RESIDUI PRESUNTI AL TERMINE DELL'ESERCIZIO 2021 | TIPOLOGIA                                 | PREVISIONE DEFINITIVE ANNO 2021 | PREVISIONI ANNO 2022 | PREVISIONI ANNO 2023 | PREVISIONI ANNO 2024 |
|-----------------------------|------------------------|---|---|---------------------------------|----------------------|----------------------|----------------------|
|                             | <b>TOTALE MISSIONI</b> | <b>0,00</b>                                     | <b>previsione di competenza</b>           | <b>0,00</b>                     | <b>0,00</b>          | <b>0,00</b>          | <b>0,00</b>          |
|                             |                        |   | <i>di cui già impegnato</i>               |                                 | <i>(0,00)</i>        | <i>(0,00)</i>        | <i>(0,00)</i>        |
|                             |                        |   | <i>di cui fondo pluriennale vincolato</i> | <i>(0,00)</i>                   | <i>(0,00)</i>        | <i>(0,00)</i>        | <i>(0,00)</i>        |
|                             |                        |   | <b>previsione di cassa</b>                | <b>0,00</b>                     | <b>0,00</b>          |                      |                      |



| MISSIONE, PROGRAMMA, TITOLO | DENOMINAZIONE          | RESIDUI PRESUNTI AL TERMINE DELL'ESERCIZIO 2021 | TIPOLOGIA                                 | PREVISIONE DEFINITIVE ANNO 2021 | PREVISIONI ANNO 2022 | PREVISIONI ANNO 2023 | PREVISIONI ANNO 2024 |
|-----------------------------|------------------------|---|---|---------------------------------|----------------------|----------------------|----------------------|
|                             | <b>TOTALE MISSIONI</b> | <b>0,00</b>                                     | <b>previsione di competenza</b>           | <b>0,00</b>                     | <b>0,00</b>          | <b>0,00</b>          | <b>0,00</b>          |
|                             |                        |   | <i>di cui già impegnato</i>               |                                 | <i>(0,00)</i>        | <i>(0,00)</i>        | <i>(0,00)</i>        |
|                             |                        |   | <i>di cui fondo pluriennale vincolato</i> | <i>(0,00)</i>                   | <i>(0,00)</i>        | <i>(0,00)</i>        | <i>(0,00)</i>        |
|                             |                        |   | <b>previsione di cassa</b>                | <b>0,00</b>                     | <b>0,00</b>          |                      |                      |



## INDICATORI SINTETICI

| TIPOLOGIA INDICATORE | DEFINIZIONE   | VALORE INDICATORE 2022 (%)   | VALORE INDICATORE 2023 (%) | VALORE INDICATORE 2024 (%) |        |
|----------------------|---|--|----------------------------|----------------------------|--------|
| <b>01</b>            | <b>Rigidità strutturale di bilancio</b>   |  |                            |                            |        |
| 01.1                 | Incidenza spese rigide (disavanzo, personale e debito) su entrate correnti                            | [Disavanzo iscritto in spesa + Stanziamenti competenza (Macroaggregati 1.1 "Redditi di lavoro dipendente" + 1.7 "Interessi passivi" + Titolo 4 "Rimborso prestiti" + "IRAP" [pdc U.1.02.01.01] - FPV entrata concernente il Macroaggregato 1.1 + FPV spesa concernente il Macroaggregato 1.1)]/(Stanziamenti di competenza dei primi tre titoli delle Entrate)   | 34,11                      | 34,13                      | 34,17  |
| <b>02</b>            | <b>Entrate correnti</b>   |  |                            |                            |        |
| 02.1                 | Indicatore di realizzazione delle previsioni di competenza concernenti le entrate correnti            | Media accertamenti primi tre titoli di entrata nei tre esercizi precedenti/Stanziamenti di competenza dei primi tre titoli delle "Entrate correnti" (4)  | 93,71                      | 96,14                      | 96,24  |
| 02.2                 | Indicatore di realizzazione delle previsioni di cassa corrente  | Media incassi primi tre titoli di entrata nei tre esercizi precedenti/Stanziamenti di cassa dei primi tre titoli delle "Entrate correnti" (4)  | 54,78                      |                            |        |
| 02.3                 | Indicatore di realizzazione delle previsioni di competenza concernenti le entrate proprie             | Media accertamenti (pdc E.1.01.00.00.000 "Tributi" - "Compartecipazioni di tributi" E.1.01.04.00.000 + E.3.00.00.00.000 "Entrate extratributarie")/Stanziamenti di competenza dei primi tre titoli delle "Entrate correnti" (4)  | 60,61                      | 62,17                      | 62,24  |
| 02.4                 | Indicatore di realizzazione delle previsioni di cassa concernenti le entrate proprie                  | Media incassi nei tre esercizi precedenti (pdc E.1.01.00.00.000 "Tributi" - "Compartecipazioni di tributi" E.1.01.04.00.000 + E.3.00.00.00.000 "Entrate extratributarie")/Stanziamenti di cassa dei primi tre titoli delle "Entrate correnti" (4)  | 34,04                      |                            |        |
| <b>03</b>            | <b>Spesa di personale</b>   |  |                            |                            |        |
| 03.1                 | Incidenza della spesa di personale sulla spesa corrente   | (Macr. 1.1 + pdc 1.02.01.01 "IRAP" + FPV personale in uscita 1.1 - FPV personale in entrata concernente il Macr. 1.1)/(Titolo I della spesa - FCDE corrente+ FPV di spesa macroaggr. 1.1 - FPV di entrata concernente il mac 1.1)  | 31,83                      | 31,86                      | 31,89  |
| 03.2                 | Incidenza del salario accessorio ed incentivante rispetto al totale della spesa di personale          | (pdc 1.01.01.004 + 1.01.01.008 "indennità e altri compensi al personale a tempo indeterminato e determinato"+ pdc 1.01.01.003 + 1.01.01.007 "straordinario al personale a tempo indeterminato e determinato" + FPV in uscita concernente il Macroaggregato 1.1 - FPV di entrata concernente il Macroaggregato 1.1)/(Macroaggregato 1.1 + pdc 1.02.01.01 "IRAP" - FPV di entrata concernente il Macroaggregato 1.1 + FPV spesa concernente il Macroaggregato 1.1) | 3,14                       | 5,23                       | 5,24   |
| 03.3                 | Incidenza della spesa di personale con forme di contratto flessibile                                  | (pdc U.1.03.02.010 "Consulenze" + pdc U.1.03.02.12 "lavoro flessibile/LSU/Lavoro interinale")/(Macroaggregato 1.1 "Redditi di lavoro dipendente" + pdc U.1.02.01.01 "IRAP" + FPV in uscita concernente il Macroaggregato 1.1 - FPV in entrata concernente il Macroaggregato 1.1)   | 17,37                      | 17,66                      | 17,66  |
| 03.4                 | Redditi da lavoro procapite   | (Macroaggregato 1.1 + IRAP [pdc 1.02.01.01.000] - FPV entrata concernente il Macroaggregato 1.1 + FPV spesa concernente il Macroaggregato 1.1)/popolazione residente   | 252,55                     | 245,45                     | 245,44 |
| <b>04</b>            | <b>Esternalizzazione dei servizi</b>  |  |                            |                            |        |
| 04.1                 | Indicatore di esternalizzazione dei servizi   | Stanziamenti di competenza (pdc U.1.03.02.15.000 "Contratti di servizio pubblico" + pdc U.1.04.03.01.000 "Trasferimenti correnti a imprese controllate" + pdc U.1.04.03.02.000 "Trasferimenti correnti a altre imprese partecipate") al netto del relativo FPV di spesa/totale stanziamenti di competenza spese Titolo I al netto del FPV  | 20,30                      | 20,86                      | 20,88  |
| <b>05</b>            | <b>Interessi passivi</b>  |  |                            |                            |        |
| 05.1                 | Incidenza degli interessi passivi sulle entrate correnti (che ne costituiscono la fonte di copertura) | Macroaggregato 1.7 "Interessi passivi"/Primi tre titoli delle "Entrate correnti"   | 0,02                       | 0,02                       | 0,02   |
| 05.2                 | Incidenza degli interessi sulle anticipazioni sul totale degli interessi passivi                      | pdc U.1.07.06.04.000 "Interessi passivi su anticipazioni di tesoreria"/Stanziamenti di competenza Macroaggregato 1.7 "Interessi passivi"   | 100,00                     | 100,00                     | 100,00 |
| 05.3                 | Incidenza degli interessi di mora sul totale degli interessi passivi                                  | Stanziamenti di competenza voce del piano dei conti finanziario U.1.07.06.02.000 "Interessi di mora"/Stanziamenti di competenza Macroaggregato 1.7 "Interessi passivi"   | 0,00                       | 0,00                       | 0,00   |
| <b>06</b>            | <b>Investimenti</b>   |  |                            |                            |        |



## INDICATORI SINTETICI

| TIPOLOGIA INDICATORE | DEFINIZIONE  | VALORE INDICATORE 2022 (%) | VALORE INDICATORE 2023 (%) | VALORE INDICATORE 2024 (%) |
|----------------------|--|----------------------------|----------------------------|----------------------------|
| 06.1                 | Incidenza investimenti su spesa corrente e in conto capitale                           | 24,43                      | 4,82                       | 4,60                       |
| 06.2                 | Investimenti diretti procapite (Indicatore di equilibrio dimensionale)                 | 265,11                     | 37,37                      | 35,42                      |
| 06.3                 | Contributi agli investimenti procapite (Indicatore di equilibrio dimensionale)         | 2,87                       | 2,61                       | 2,61                       |
| 06.4                 | Investimenti complessivi procapite (Indicatore di equilibrio dimensionale)             | 267,98                     | 39,97                      | 38,03                      |
| 06.5                 | Quota investimenti complessivi finanziati dal risparmio corrente                       | 6,57                       | 89,98                      | 94,57                      |
| 06.6                 | Quota investimenti complessivi finanziati dal saldo positivo delle partite finanziarie | 0,00                       | 0,00                       | 0,00                       |
| 06.7                 | Quota investimenti complessivi finanziati da debito                                    | 0,00                       | 0,00                       | 0,00                       |
| <b>07</b>            | <b>Debiti non finanziari</b>   |                            |                            |                            |
| 07.1                 | Indicatore di smaltimento debiti commerciali   | 98,95                      |                            |                            |
| 07.2                 | Indicatore di smaltimento debiti verso altre amministrazioni pubbliche                 | 92,08                      |                            |                            |
| <b>08</b>            | <b>Debiti finanziari</b>   |                            |                            |                            |
| 08.1                 | Incidenza estinzioni debiti finanziari   | 15,06                      | 15,06                      | 15,06                      |
| 08.2                 | Sostenibilità debiti finanziari  | 4,25                       | 4,36                       | 4,36                       |
| 08.3                 | Indebitamento pro-capite   | 238,88                     | 238,88                     | 238,88                     |



## INDICATORI SINTETICI

| TIPOLOGIA INDICATORE | DEFINIZIONE  | VALORE INDICATORE 2022 (%)  | VALORE INDICATORE 2023 (%) | VALORE INDICATORE 2024 (%) |       |
|----------------------|--|---|----------------------------|----------------------------|-------|
| <b>09</b>            | <b>Composizione avanzo di amministrazione presunto dell'esercizio precedente (5)</b> |   |                            |                            |       |
| 09.1                 | Incidenza quota libera di parte corrente nell'avanzo presunto                        | Quota libera di parte corrente dell'avanzo presunto/Avanzo di amministrazione presunto (6)  | 52,93                      | 0,00                       | 0,00  |
| 09.2                 | Incidenza quota libera in c/capitale nell'avanzo presunto                            | Quota libera in conto capitale dell'avanzo presunto/Avanzo di amministrazione presunto (7)  | 0,00                       | 0,00                       | 0,00  |
| 09.3                 | Incidenza quota accantonata nell'avanzo presunto                                     | Quota accantonata dell'avanzo presunto/Avanzo di amministrazione presunto (8)   | 44,60                      | 0,00                       | 0,00  |
| 09.4                 | Incidenza quota vincolata nell'avanzo presunto                                       | Quota vincolata dell'avanzo presunto/Avanzo di amministrazione presunto (9)   | 2,47                       | 0,00                       | 0,00  |
| <b>10</b>            | <b>Disavanzo di amministrazione presunto dell'esercizio precedente</b>               |   |                            |                            |       |
| 10.1                 | Quota disavanzo che si prevede di ripianare nell'esercizio                           | Disavanzo iscritto in spesa del bilancio di previsione/Totale disavanzo di amministrazione di cui alla lettera E dell'allegato riguardante il risultato di amministrazione presunto (3)   | 0,00                       | 0,00                       | 0,00  |
| 10.2                 | Sostenibilità patrimoniale del disavanzo presunto                                    | Totale disavanzo di amministrazione di cui alla lettera E dell'allegato riguardante il risultato di amministrazione presunto (3)/Patrimonio netto (1)   | 0,00                       | 0,00                       | 0,00  |
| 10.3                 | Sostenibilità disavanzo a carico dell'esercizio                                      | Disavanzo iscritto in spesa del bilancio di previsione/Competenza dei titoli 1, 2 e 3 delle entrate   | 0,00                       | 0,00                       | 0,00  |
| <b>11</b>            | <b>Fondo pluriennale vincolato</b>   |   |                            |                            |       |
| 11.1                 | Utilizzo del FPV   | (Fondo pluriennale vincolato corrente e capitale iscritto in entrata del bilancio - Quota del fondo pluriennale vincolato corrente e capitale non destinata ad essere utilizzata nel corso dell'esercizio e rinviata agli esercizi successivi)/Fondo pluriennale vincolato corrente e capitale iscritto in entrata nel bilancio | 100,00                     | 0,00                       | 0,00  |
| <b>12</b>            | <b>Partite di giro e conto terzi</b>   |   |                            |                            |       |
| 12.1                 | Incidenza partite di giro e conto terzi in entrata                                   | Totale stanziamenti di competenza delle Entrate per conto terzi e partite di giro – Entrate derivanti dalla gestione degli incassi vincolati degli enti locali (E.9.01.99.06.000)/Totale stanziamenti di competenza per i primi tre titoli di entrata   | 28,87                      | 29,62                      | 29,65 |
| 12.2                 | Incidenza partite di giro e conto terzi in uscita                                    | Totale stanziamenti di competenza per le Uscite per conto terzi e partite di giro – Uscite derivanti dalla gestione degli incassi vincolati degli enti locali (U.7.01.99.06.000)/Totale stanziamenti di competenza per il primo titolo di spesa   | 29,49                      | 30,97                      | 31,00 |

- (1) Il Patrimonio netto è pari alla Lettera A) dell'ultimo stato patrimoniale passivo disponibile. In caso di Patrimonio netto negativo, l'indicatore non si calcola e si segnala che l'ente ha il patrimonio netto negativo. L'indicatore è elaborato a partire dal 2018, salvo per gli enti che hanno partecipato alla sperimentazione che lo elaborano a decorrere dal 2016. Gli enti locali delle Autonomie speciali che adottano il DLgs 118/2011 dal 2015 e gli enti locali con popolazione inferiore a 5.000 abitanti elaborano l'indicatore a decorrere dal 2019.
- (2) Il debito di finanziamento è pari alla Lettera D1 dell'ultimo stato patrimoniale passivo disponibile. L'indicatore è elaborato a partire dal 2018, salvo che per gli enti che hanno partecipato alla sperimentazione che lo elaborano a decorrere dal 2016. Gli enti locali delle Autonomie speciali che adottano il DLgs 118/2011 dal 2016 e gli enti locali con popolazione inferiore a 5.000 abitanti elaborano l'indicatore a decorrere dal 2019.
- (3) Indicatore da elaborare solo se la voce E dell'allegato a) al bilancio di previsione è negativo. Il disavanzo di amministrazione è pari all'importo della voce E. Ai fini dell'elaborazione dell'indicatore, non si considera il disavanzo tecnico di cui all'articolo 3, comma 13, del DLgs 118/2011.
- (4) La media dei tre esercizi precedenti è riferita agli ultimi tre consuntivi approvati o in caso di mancata approvazione degli ultimi consuntivi, ai dati di preconsuntivo. In caso di esercizio provvisorio è possibile fare riferimento ai dati di preconsuntivo dell'esercizio precedente. Per gli enti che non sono rientrati nel periodo di sperimentazione, nel 2016 sostituire la media con gli accertamenti del 2015 (dati stimati o, se disponibili, di preconsuntivo). Nel 2017 sostituire la media triennale con quella biennale (per il 2016 fare riferimento a dati stimati o, se disponibili, preconsuntivo). Gli enti locali delle Autonomie speciali che adottano il DLgs 118/2011 a decorrere dal 2016, elaborano l'indicatore a decorrere dal 2017.
- (5) Da compilare solo se la voce E, dell'allegato al bilancio concernente il risultato di amministrazione presunto è positivo o pari a 0.
- (6) La quota libera di parte corrente del risultato di amministrazione presunto è pari alla voce E riportata nell'allegato a) al bilancio di previsione. Il risultato di amministrazione presunto è pari alla lettera A riportata nell'allegato a) al bilancio di previsione.
- (7) La quota libera in c/capitale del risultato di amministrazione presunto è pari alla voce D riportata nell'allegato a) al bilancio di previsione. Il risultato di amministrazione presunto è pari alla lettera A riportata nel predetto allegato a).
- (8) La quota accantonata del risultato di amministrazione presunto è pari alla voce B riportata nell'allegato a) al bilancio di previsione. Il risultato di amministrazione presunto è pari alla lettera A riportata nel predetto allegato a).
- (9) La quota vincolata del risultato di amministrazione presunto è pari alla voce C riportata nell'allegato a) al bilancio di previsione. Il risultato di amministrazione presunto è pari alla lettera A riportata nel predetto allegato a).
- (10) Indicare al numeratore solo la quota del finanziamento destinata alla copertura di investimenti, e al denominatore escludere gli investimenti che, nell'esercizio, sono finanziati dal FPV.



## Piano degli indicatori di bilancio

## Indicatori analitici concernenti la composizione delle entrate e la capacità di riscossione

| Titolo Tipologia | Denominazione   | Composizione delle entrate (dati percentuali)                                  |  |  |  | Percentuale riscossioni entrate  |   |
|------------------|---|--|--|--|--|--|---|
|                  |   | Esercizio 2022<br>Previsione<br>Competenza/<br>totale previsioni<br>competenza | Esercizio 2023<br>Previsione<br>Competenza/<br>totale previsioni<br>competenza | Esercizio 2024<br>Previsione<br>Competenza/<br>totale previsioni<br>competenza | Media<br>accertamenti nei<br>tre esercizi<br>precedenti/<br>Media totale<br>accertamenti nei<br>tre esercizi<br>precedenti | Previsione cassa<br>Esercizio 2022/<br>Previsioni<br>competenza +<br>residui Esercizio<br>2022 | Media riscossioni<br>nei tre esercizi<br>precedenti/<br>Media<br>accertamenti nei<br>tre esercizi<br>precedenti |
| <b>TITOLO 1</b>  | <b>Entrate correnti di natura tributaria, contributiva e perequativa</b>                        |  |  |  |  |  |   |
| 10101            | Imposte, tasse e proventi assimilati  | 100,00   | 100,00   | 100,00   | 100,00   | 99,38  | 75,43   |
| <b>10000</b>     | <b>Totale TITOLO 1: Entrate correnti di natura tributaria, contributiva e perequativa</b>       | <b>100,00</b>  | <b>100,00</b>  | <b>100,00</b>  | <b>100,00</b>  | <b>99,38</b>   | <b>75,43</b>  |
| <b>TITOLO 2</b>  | <b>Trasferimenti correnti</b>   |  |  |  |  |  |   |
| 20101            | Trasferimenti correnti da Amministrazioni pubbliche   | 100,00   | 100,00   | 100,00   | 99,72  | 99,65  | 80,14   |
| 20103            | Trasferimenti correnti da Imprese   | 0,00   | 0,00   | 0,00   | 0,28   | 0,00   | 100,00  |
| <b>20000</b>     | <b>Totale TITOLO 2: Trasferimenti correnti</b>  | <b>100,00</b>  | <b>100,00</b>  | <b>100,00</b>  | <b>100,00</b>  | <b>99,65</b>   | <b>80,18</b>  |
| <b>TITOLO 3</b>  | <b>Entrate extratributarie</b>  |  |  |  |  |  |   |
| 30100            | Vendita di beni e servizi e proventi derivanti dalla gestione dei beni                          | 81,86  | 85,10  | 85,10  | 78,75  | 98,85  | 51,92   |
| 30200            | Proventi derivanti dall'attività di controllo e repressione delle irregolarità e degli illeciti | 1,15   | 1,19   | 1,19   | 0,71   | 100,00   | 100,00  |
| 30300            | Interessi attivi  | 0,06   | 0,06   | 0,06   | 0,00   | 100,00   | 0,00  |
| 30400            | Altre entrate da redditi da capitale  | 0,42   | 0,44   | 0,44   | 0,29   | 66,32  | 100,00  |
| 30500            | Rimborsi e altre entrate correnti   | 16,51  | 13,21  | 13,21  | 20,25  | 91,99  | 84,78   |
| <b>30000</b>     | <b>Totale TITOLO 3: Entrate extratributarie</b>   | <b>100,00</b>  | <b>100,00</b>  | <b>100,00</b>  | <b>100,00</b>  | <b>98,10</b>   | <b>57,41</b>  |
| <b>TITOLO 4</b>  | <b>Entrate in conto capitale</b>  |  |  |  |  |  |   |
| 40100            | Tributi in conto capitale   | 0,52   | 1,94   | 2,04   | 1,05   | 100,00   | 100,00  |
| 40200            | Contributi agli investimenti  | 84,72  | 52,14  | 49,71  | 92,38  | 100,00   | 70,62   |
| 40400            | Entrate da alienazione di beni materiali e immateriali  | 13,92  | 41,38  | 43,48  | 3,82   | 86,40  | 66,61   |
| 40500            | Altre entrate in conto capitale   | 0,84   | 4,54   | 4,77   | 2,75   | 100,00   | 100,00  |
| <b>40000</b>     | <b>Totale TITOLO 4: Entrate in conto capitale</b>   | <b>100,00</b>  | <b>100,00</b>  | <b>100,00</b>  | <b>100,00</b>  | <b>98,11</b>   | <b>71,31</b>  |
| <b>TITOLO 7</b>  | <b>Anticipazioni da istituto tesoriere/cassiere</b>   |  |  |  |  |  |   |
| 70100            | Anticipazioni da istituto tesoriere/cassiere  | 100,00   | 100,00   | 100,00   | 100,00   | 100,00   | 100,00  |
| <b>70000</b>     | <b>Totale TITOLO 7: Anticipazioni da istituto tesoriere/cassiere</b>                            | <b>100,00</b>  | <b>100,00</b>  | <b>100,00</b>  | <b>100,00</b>  | <b>100,00</b>  | <b>100,00</b>   |
| <b>TITOLO 9</b>  | <b>Entrate per conto terzi e partite di giro</b>  |  |  |  |  |  |   |
| 90100            | Entrate per partite di giro   | 86,98  | 86,98  | 86,98  | 88,06  | 99,61  | 99,30   |
| 90200            | Entrate per conto terzi   | 13,02  | 13,02  | 13,02  | 11,94  | 95,48  | 71,35   |
| <b>90000</b>     | <b>Totale TITOLO 9: Entrate per conto terzi e partite di giro</b>                               | <b>100,00</b>  | <b>100,00</b>  | <b>100,00</b>  | <b>100,00</b>  | <b>98,97</b>   | <b>95,19</b>  |
|                  | <b>TOTALE ENTRATE</b>   | <b>100,00</b>  | <b>100,00</b>  | <b>100,00</b>  | <b>100,00</b>  | <b>98,90</b>   | <b>74,62</b>  |



## Piano degli indicatori di bilancio

Indicatori analitici concernenti la composizione delle uscite per missioni e programmi e la capacità dell'amministrazione di pagare i debiti negli esercizi di riferimento

| MISSIONI E PROGRAMMI   |    | ESERCIZIO 2022  |  |  | ESERCIZIO 2023  |  | ESERCIZIO 2024  |  | MEDIA DEI TRE RENDICONTI PRECEDENTI (O DI PRECONSUNTIVO DISPONIBILE)                      |   |   |              |
|--|----|---|--|--|---|--|---|--|---|---|---|--------------|
|  |    | Incidenza Missione/Programma: Previsioni stanziamento/ totale previsioni missioni | di cui incidenza FPV: Previsioni stanziamento FPV/ Previsione FPV totale | capacità di pagamento: Previsioni cassa/ (previsioni competenza - FPV + residui) | Incidenza Missione/Programma: Previsioni stanziamento/ totale previsione missioni | di cui incidenza FPV: Previsioni stanziamento FPV/ Previsione FPV totale | Incidenza Missione/Programma: Previsioni stanziamento/ totale previsione missioni | di cui incidenza FPV: Previsioni stanziamento FPV/ Previsione FPV totale | Incidenza Missione programma: Media (Impegni + FPV) / Media (Totale Impegni + Totale FPV) | di cui incidenza FPV: Media FPV/ Media totale FPV | Capacità di pagamento: Media (pagam. c/residui)/ Media / (Impegni + residui definitivi) |              |
| Missione 01: Servizi istituzionali, generali e di gestione         | 01 | Organi istituzionali  | 2,36   | 0,00   | 89,92   | 2,87   | 0,00  | 2,83   | 0,00  | 2,67  | 0,00  | 88,60        |
|  | 02 | Segreteria generale   | 6,73   | 0,00   | 98,69   | 7,65   | 0,00  | 7,65   | 0,00  | 7,24  | 3,71  | 92,98        |
|  | 03 | Gestione economica, finanziaria, programmazione, provveditorato                   | 2,78   | 0,00   | 100,00  | 3,44   | 0,00  | 3,46   | 0,00  | 2,33  | 2,31  | 97,75        |
|  | 04 | Gestione delle entrate tributarie e servizi fiscali                               | 1,15   | 0,00   | 99,09   | 1,39   | 0,00  | 1,39   | 0,00  | 1,92  | 0,07  | 79,26        |
|  | 05 | Gestione dei beni demaniali e patrimoniali  | 1,97   | 0,00   | 97,35   | 2,57   | 0,00  | 2,71   | 0,00  | 3,63  | 11,07   | 71,89        |
|  | 06 | Ufficio tecnico   | 3,41   | 0,00   | 98,97   | 3,98   | 0,00  | 3,99   | 0,00  | 3,55  | 4,57  | 97,92        |
|  | 07 | Elezioni e consultazioni popolari - Anagrafe e stato civile                       | 1,73   | 0,00   | 99,13   | 2,02   | 0,00  | 2,02   | 0,00  | 2,01  | 1,51  | 96,89        |
|  | 08 | Statistica e sistemi informativi  | 0,13   | 0,00   | 62,48   | 0,11   | 0,00  | 0,11   | 0,00  | 0,05  | 0,00  | 21,60        |
|  | 10 | Risorse umane   | 1,83   | 0,00   | 99,10   | 1,28   | 0,00  | 1,28   | 0,00  | 1,14  | 7,81  | 74,11        |
|  | 11 | Altri servizi generali  | 1,96   | 0,00   | 99,76   | 2,22   | 0,00  | 2,26   | 0,00  | 2,38  | 3,43  | 85,33        |
|  |    |   | <b>Totale Missione 01: Servizi istituzionali, generali e di gestione</b> | <b>24,05</b>   | <b>0,00</b>   | <b>97,61</b>   | <b>27,53</b>  | <b>0,00</b>  | <b>27,70</b>  | <b>0,00</b>                                       | <b>26,92</b>  | <b>34,48</b> |
| Missione 03: Ordine pubblico e sicurezza                           | 01 | Polizia locale e amministrativa   | 0,82   | 0,00   | 100,00  | 1,00   | 0,00  | 1,00   | 0,00  | 1,44  | 1,05  | 79,03        |
|  | 02 | Sistema integrato di sicurezza urbana   | 0,00   | 0,00   | 0,00  | 0,00   | 0,00  | 0,00   | 0,00  | 0,09  | 0,00  | 62,01        |
|  |    | <b>Totale Missione 03: Ordine pubblico e sicurezza</b>                            | <b>0,82</b>  | <b>0,00</b>  | <b>100,00</b>   | <b>1,00</b>  | <b>0,00</b>   | <b>1,00</b>  | <b>0,00</b>   | <b>1,53</b>                                       | <b>1,05</b>   | <b>76,63</b> |
| Missione 04: Istruzione e diritto allo studio                      | 01 | Istruzione prescolastica  | 0,00   | 0,00   | 0,00  | 0,00   | 0,00  | 0,00   | 0,00  | 0,00  | 0,00  | 0,00         |
|  | 02 | Altri ordini di istruzione non universitaria                                      | 3,29   | 0,00   | 99,40   | 3,51   | 0,00  | 3,51   | 0,00  | 10,46   | 2,65  | 85,70        |
|  | 06 | Servizi ausiliari all'istruzione  | 0,05   | 0,00   | 100,00  | 0,06   | 0,00  | 0,06   | 0,00  | 0,07  | 0,00  | 69,59        |
|  |    | <b>Totale Missione 04: Istruzione e diritto allo studio</b>                       | <b>3,34</b>  | <b>0,00</b>  | <b>99,41</b>  | <b>3,57</b>  | <b>0,00</b>   | <b>3,57</b>  | <b>0,00</b>   | <b>10,53</b>                                      | <b>2,65</b>   | <b>85,44</b> |
| Missione 05: Tutela e valorizzazione dei beni e attività culturali | 01 | Valorizzazione dei beni di interesse storico                                      | 0,00   | 0,00   | 0,00  | 0,00   | 0,00  | 0,00   | 0,00  | 0,04  | 0,00  | 100,00       |
|  | 02 | Attività culturali e interventi diversi nel settore culturale                     | 2,51   | 0,00   | 89,69   | 2,79   | 0,00  | 2,82   | 0,00  | 2,66  | 0,00  | 73,78        |



## Piano degli indicatori di bilancio

Indicatori analitici concernenti la composizione delle uscite per missioni e programmi e la capacità dell'amministrazione di pagare i debiti negli esercizi di riferimento

| MISSIONI E PROGRAMMI  | ESERCIZIO 2022  |  |  | ESERCIZIO 2023  |  | ESERCIZIO 2024  |  | MEDIA DEI TRE RENDICONTI PRECEDENTI (O DI PRECONSUNTIVO DISPONIBILE)                      |   |   |               |
|---|---|--|--|---|--|---|--|---|---|---|---------------|
|   | Incidenza Missione/Programma: Previsioni stanziamento/ totale previsioni missioni       | di cui incidenza FPV: Previsioni stanziamento FPV/ Previsione FPV totale | capacità di pagamento: Previsioni cassa/ (previsioni competenza - FPV + residui) | Incidenza Missione/Programma: Previsioni stanziamento/ totale previsione missioni | di cui incidenza FPV: Previsioni stanziamento FPV/ Previsione FPV totale | Incidenza Missione/Programma: Previsioni stanziamento/ totale previsione missioni | di cui incidenza FPV: Previsioni stanziamento FPV/ Previsione FPV totale | Incidenza Missione programma: Media (Impegni + FPV) / Media (Totale Impegni + Totale FPV) | di cui incidenza FPV: Media FPV/ Media totale FPV | Capacità di pagamento: Media (pagam. c/residui)/ Media / (Impegni + residui definitivi) |               |
|   | Totale Missione 05: Tutela e valorizzazione dei beni e attivita' culturali              | 2,51   | 0,00   | 89,69   | 2,79   | 0,00  | 2,82   | 0,00  | 2,70  | 0,00  | 74,05         |
| Missione 06: Politiche giovanili, sport e tempo libero                    | 01 Sport e tempo libero   | 1,46   | 0,00   | 97,80   | 1,26   | 0,00  | 1,25   | 0,00  | 1,74  | 0,00  | 74,49         |
|   | 02 Giovani  | 0,31   | 0,00   | 100,00  | 0,38   | 0,00  | 0,39   | 0,00  | 0,53  | 0,00  | 62,65         |
|   | <b>Totale Missione 06: Politiche giovanili, sport e tempo libero</b>                    | <b>1,77</b>  | <b>0,00</b>  | <b>98,21</b>  | <b>1,64</b>  | <b>0,00</b>   | <b>1,64</b>  | <b>0,00</b>   | <b>2,27</b>                                       | <b>0,00</b>   | <b>71,06</b>  |
| Missione 07: Turismo  | 01 Sviluppo e valorizzazione del turismo  | 0,17   | 0,00   | 100,00  | 0,21   | 0,00  | 0,21   | 0,00  | 0,34  | 0,00  | 87,01         |
|   | <b>Totale Missione 07: Turismo</b>  | <b>0,17</b>  | <b>0,00</b>  | <b>100,00</b>   | <b>0,21</b>  | <b>0,00</b>   | <b>0,21</b>  | <b>0,00</b>   | <b>0,34</b>                                       | <b>0,00</b>   | <b>87,01</b>  |
| Missione 08: Assetto del territorio ed edilizia abitativa                 | 01 Urbanistica e assetto del territorio   | 0,09   | 0,00   | 100,00  | 0,11   | 0,00  | 0,11   | 0,00  | 0,19  | 0,00  | 46,41         |
|   | <b>Totale Missione 08: Assetto del territorio ed edilizia abitativa</b>                 | <b>0,09</b>  | <b>0,00</b>  | <b>100,00</b>   | <b>0,11</b>  | <b>0,00</b>   | <b>0,11</b>  | <b>0,00</b>   | <b>0,19</b>                                       | <b>0,00</b>   | <b>46,41</b>  |
| Missione 09: Sviluppo sostenibile e tutela del territorio e dell'ambiente | 01 Difesa del suolo   | 0,00   | 0,00   | 0,00  | 0,00   | 0,00  | 0,00   | 0,00  | 0,00  | 0,00  | 0,00          |
|   | 02 Tutela, valorizzazione e recupero ambientale   | 2,07   | 0,00   | 99,74   | 2,36   | 0,00  | 2,29   | 0,00  | 3,07  | 2,65  | 78,75         |
|   | 03 Rifiuti  | 6,58   | 0,00   | 100,00  | 7,75   | 0,00  | 7,77   | 0,00  | 6,74  | 0,00  | 55,28         |
|   | 04 Servizio idrico integrato  | 6,43   | 0,00   | 98,97   | 6,26   | 0,00  | 6,26   | 0,00  | 6,82  | 26,55   | 50,79         |
|   | 06 Tutela e valorizzazione delle risorse idriche  | 0,09   | 0,00   | 100,00  | 0,11   | 0,00  | 0,11   | 0,00  | 0,00  | 0,00  | 0,00          |
|   | <b>Totale Missione 09: Sviluppo sostenibile e tutela del territorio e dell'ambiente</b> | <b>15,17</b>   | <b>0,00</b>  | <b>99,59</b>  | <b>16,48</b>   | <b>0,00</b>   | <b>16,43</b>   | <b>0,00</b>   | <b>16,63</b>                                      | <b>29,20</b>  | <b>56,71</b>  |
| Missione 10: Trasporti e diritto alla mobilità                            | 05 Viabilità e infrastrutture stradali  | 13,68  | 0,00   | 100,00  | 9,07   | 0,00  | 8,80   | 0,00  | 15,55   | 31,23   | 78,72         |
|   | <b>Totale Missione 10: Trasporti e diritto alla mobilità</b>                            | <b>13,68</b>   | <b>0,00</b>  | <b>100,00</b>   | <b>9,07</b>  | <b>0,00</b>   | <b>8,80</b>  | <b>0,00</b>   | <b>15,55</b>                                      | <b>31,23</b>  | <b>78,72</b>  |
| Missione 11: Soccorso civile  | 01 Sistema di protezione civile   | 7,10   | 0,00   | 99,71   | 0,38   | 0,00  | 0,38   | 0,00  | 0,24  | 0,00  | 100,00        |
|   | <b>Totale Missione 11: Soccorso civile</b>  | <b>7,10</b>  | <b>0,00</b>  | <b>99,71</b>  | <b>0,38</b>  | <b>0,00</b>   | <b>0,38</b>  | <b>0,00</b>   | <b>0,24</b>                                       | <b>0,00</b>   | <b>100,00</b> |



## Piano degli indicatori di bilancio

Indicatori analitici concernenti la composizione delle uscite per missioni e programmi e la capacità dell'amministrazione di pagare i debiti negli esercizi di riferimento

| MISSIONI E PROGRAMMI   |  | ESERCIZIO 2022  |  |  | ESERCIZIO 2023  |  | ESERCIZIO 2024  |  | MEDIA DEI TRE RENDICONTI PRECEDENTI (0 DI PRECONSUNTIVO DISPONIBILE)                      |   |   |              |
|--|--|---|--|--|---|--|---|--|---|---|---|--------------|
|  |  | Incidenza Missione/Programma: Previsioni stanziamento/ totale previsioni missioni | di cui incidenza FPV: Previsioni stanziamento FPV/ Previsione FPV totale | capacità di pagamento: Previsioni cassa/ (previsioni competenza - FPV + residui) | Incidenza Missione/Programma: Previsioni stanziamento/ totale previsione missioni | di cui incidenza FPV: Previsioni stanziamento FPV/ Previsione FPV totale | Incidenza Missione/Programma: Previsioni stanziamento/ totale previsione missioni | di cui incidenza FPV: Previsioni stanziamento FPV/ Previsione FPV totale | Incidenza Missione programma: Media (Impegni + FPV) / Media (Totale Impegni + Totale FPV) | di cui incidenza FPV: Media FPV/ Media totale FPV | Capacità di pagamento: Media (pagam. c/residui)/ Media / (Impegni + residui definitivi) |              |
| Missione 12: Diritti sociali, politiche sociali e famiglia         | 01   | Interventi per l'infanzia e i minori e per asili nido                             | 0,61   | 0,00   | 99,99   | 0,72   | 0,00  | 0,71   | 0,00  | 2,84  | 0,00  | 74,87        |
|  | 02   | Interventi per la disabilità  | 0,02   | 0,00   | 100,00  | 0,02   | 0,00  | 0,02   | 0,00  | 0,03  | 0,00  | 94,06        |
|  | 03   | Interventi per gli anziani  | 0,57   | 0,00   | 100,00  | 0,69   | 0,00  | 0,70   | 0,00  | 0,86  | 0,00  | 84,42        |
|  | 05   | Interventi per le famiglie  | 0,10   | 0,00   | 100,00  | 0,13   | 0,00  | 0,13   | 0,00  | 0,00  | 0,00  | 0,00         |
|  | 09   | Servizio necroscopico e cimiteriale   | 0,74   | 0,00   | 100,00  | 0,36   | 0,00  | 0,36   | 0,00  | 0,42  | 1,39  | 82,25        |
|  | <b>Totale Missione 12: Diritti sociali, politiche sociali e famiglia</b>         |   | <b>2,04</b>  | <b>0,00</b>  | <b>100,00</b>   | <b>1,92</b>  | <b>0,00</b>   | <b>1,92</b>  | <b>0,00</b>   | <b>4,15</b>                                       | <b>1,39</b>   | <b>77,44</b> |
| Missione 14: Sviluppo economico e competitività                    | 02   | Commercio - reti distributive - tutela dei consumatori                            | 0,00   | 0,00   | 0,00  | 0,00   | 0,00  | 0,00   | 0,00  | 0,00  | 0,00  | 0,00         |
|  | <b>Totale Missione 14: Sviluppo economico e competitività</b>                    |   | <b>0,00</b>  | <b>0,00</b>  | <b>0,00</b>   | <b>0,00</b>  | <b>0,00</b>   | <b>0,00</b>  | <b>0,00</b>   | <b>0,00</b>                                       | <b>0,00</b>   | <b>0,00</b>  |
| Missione 15: Politiche per il lavoro e la formazione professionale | 03   | Sostegno all'occupazione  | 0,02   | 0,00   | 100,00  | 0,03   | 0,00  | 0,03   | 0,00  | 0,08  | 0,00  | 98,08        |
|  | <b>Totale Missione 15: Politiche per il lavoro e la formazione professionale</b> |   | <b>0,02</b>  | <b>0,00</b>  | <b>100,00</b>   | <b>0,03</b>  | <b>0,00</b>   | <b>0,03</b>  | <b>0,00</b>   | <b>0,08</b>                                       | <b>0,00</b>   | <b>98,08</b> |
| Missione 16: Agricoltura, politiche agroalimentari e pesca         | 01   | Sviluppo del settore agricolo e del sistema agroalimentare                        | 0,00   | 0,00   | 0,00  | 0,00   | 0,00  | 0,00   | 0,00  | 0,12  | 0,00  | 50,00        |
|  | <b>Totale Missione 16: Agricoltura, politiche agroalimentari e pesca</b>         |   | <b>0,00</b>  | <b>0,00</b>  | <b>0,00</b>   | <b>0,00</b>  | <b>0,00</b>   | <b>0,00</b>  | <b>0,00</b>   | <b>0,12</b>                                       | <b>0,00</b>   | <b>50,00</b> |
| Missione 17: Energia e diversificazione delle fonti energetiche    | 01   | Fonti energetiche   | 0,33   | 0,00   | 100,00  | 0,40   | 0,00  | 0,40   | 0,00  | 0,24  | 0,00  | 46,73        |
|  | <b>Totale Missione 17: Energia e diversificazione delle fonti energetiche</b>    |   | <b>0,33</b>  | <b>0,00</b>  | <b>100,00</b>   | <b>0,40</b>  | <b>0,00</b>   | <b>0,40</b>  | <b>0,00</b>   | <b>0,24</b>                                       | <b>0,00</b>   | <b>46,73</b> |
| Missione 20: Fondi e accantonamenti                                | 01   | Fondo di riserva  | 0,16   | 0,00   | 1.076,25  | 0,19   | 0,00  | 0,18   | 0,00  | 0,00  | 0,00  | 0,00         |
|  | 02   | Fondo crediti di dubbia esigibilità   | 1,22   | 0,00   | 0,00  | 1,48   | 0,00  | 1,49   | 0,00  | 0,00  | 0,00  | 0,00         |
|  | 03   | Altri fondi   | 0,28   | 0,00   | 0,00  | 0,12   | 0,00  | 0,12   | 0,00  | 0,00  | 0,00  | 0,00         |



## Piano degli indicatori di bilancio

Indicatori analitici concernenti la composizione delle uscite per missioni e programmi e la capacità dell'amministrazione di pagare i debiti negli esercizi di riferimento

| MISSIONI E PROGRAMMI                   |  | ESERCIZIO 2022  |  |  | ESERCIZIO 2023  |  | ESERCIZIO 2024  |  | MEDIA DEI TRE RENDICONTI PRECEDENTI (O DI PRECONSUNTIVO DISPONIBILE)                      |   |   |
|--|--|---|--|--|---|--|---|--|---|---|---|
|  |  | Incidenza Missione/Programma: Previsioni stanziamento/ totale previsioni missioni | di cui incidenza FPV: Previsioni stanziamento FPV/ Previsione FPV totale | capacità di pagamento: Previsioni cassa/ (previsioni competenza - FPV + residui) | Incidenza Missione/Programma: Previsioni stanziamento/ totale previsione missioni | di cui incidenza FPV: Previsioni stanziamento FPV/ Previsione FPV totale | Incidenza Missione/Programma: Previsioni stanziamento/ totale previsione missioni | di cui incidenza FPV: Previsioni stanziamento FPV/ Previsione FPV totale | Incidenza Missione programma: Media (Impegni + FPV) / Media (Totale Impegni + Totale FPV) | di cui incidenza FPV: Media FPV/ Media totale FPV | Capacità di pagamento: Media (pagam. c/comp + Pagam. c/residui)/ Media / (Impegni + residui definitivi) |
|  | <b>Totale Missione 20: Fondi e accantonamenti</b>              | <b>1,66</b>   | <b>0,00</b>  | <b>105,00</b>  | <b>1,79</b>   | <b>0,00</b>  | <b>1,79</b>   | <b>0,00</b>  | <b>0,00</b>   | <b>0,00</b>                                       | <b>0,00</b>   |
| Missione 50: Debito pubblico           | 02 Quota capitale ammortamento mutui e prestiti obbligazionari | 2,39  | 0,00   | 100,00   | 2,90  | 0,00   | 2,91  | 0,00   | 3,62  | 0,00  | 100,00  |
|  | <b>Totale Missione 50: Debito pubblico</b>                     | <b>2,39</b>   | <b>0,00</b>  | <b>100,00</b>  | <b>2,90</b>   | <b>0,00</b>  | <b>2,91</b>   | <b>0,00</b>  | <b>3,62</b>   | <b>0,00</b>                                       | <b>100,00</b>   |
| Missione 60: Anticipazioni finanziarie | 01 Restituzione anticipazione di tesoreria                     | 8,65  | 0,00   | 100,00   | 10,52   | 0,00   | 10,54   | 0,00   | 2,11  | 0,00  | 100,00  |
|  | <b>Totale Missione 60: Anticipazioni finanziarie</b>           | <b>8,65</b>   | <b>0,00</b>  | <b>100,00</b>  | <b>10,52</b>  | <b>0,00</b>  | <b>10,54</b>  | <b>0,00</b>  | <b>2,11</b>   | <b>0,00</b>                                       | <b>100,00</b>   |
| Missione 99: Servizi per conto terzi   | 01 Servizi per conto terzi e Partite di giro                   | 16,21   | 0,00   | 96,28  | 19,71   | 0,00   | 19,75   | 0,00   | 12,78   | 0,00  | 85,36   |
|  | <b>Totale Missione 99: Servizi per conto terzi</b>             | <b>16,21</b>  | <b>0,00</b>  | <b>96,28</b>   | <b>19,71</b>  | <b>0,00</b>  | <b>19,75</b>  | <b>0,00</b>  | <b>12,78</b>  | <b>0,00</b>                                       | <b>85,36</b>  |



| Nome indicatore di primo livello           | Nome Indicatore  | Calcolo indicatore   | Fase di osservazione e unità di misura                                      | Tempo di osservazione  | Tipo | Spiegazione dell'indicatore   | Note   |
|--|--|--|---|------------------------|------|---|--|
| <b>01 Rigidità strutturale di bilancio</b> | <b>01.1 Incidenza spese rigide (disavanzo, personale e debito) su entrate correnti</b>                 | [Disavanzo iscritto in spesa + Stanziamenti competenza (Macroaggregati 1.1 "Redditi di lavoro dipendente" + 1.7 "Interessi passivi" + Titolo 4 "Rimborso prestiti" + "IRAP" [pdc U.1.02.01.01] - FPV entrata concernente il Macroaggregato 1.1 + FPV spesa concernente il Macroaggregato 1.1)] / (Stanziamenti di competenza dei primi tre titoli delle Entrate) | Stanziamenti di competenza dell'esercizio cui si riferisce l'indicatore (%) | Bilancio di previsione | S    | Incidenza spese rigide (personale e debito) su entrate correnti                           |  |
| <b>02 Entrate correnti</b>                 | <b>02.1 Indicatore di realizzazione delle previsioni di competenza concernenti le entrate correnti</b> | Media accertamenti primi tre titoli di entrata nei tre esercizi precedenti / Stanziamenti di competenza dei primi tre titoli delle "Entrate correnti" (4)  | Accertamenti / Stanziamenti di competenza (%)                               | Bilancio di previsione | S    | Valutazione del livello di realizzazione delle previsioni di entrata corrente             | (4) La media dei tre esercizi precedenti è riferita agli ultimi tre consuntivi disponibili. In caso di esercizio provvisorio è possibile fare riferimento ai dati di preconsuntivo dell'esercizio precedente. Tranne per gli enti che sono rientrati nel periodo di sperimentazione: - Nel 2016 sostituire la media con gli accertamenti del 2015 (dati stimati o, se disponibili, di preconsuntivo). - Nel 2017 sostituire la media triennale con quella biennale (per il 2016 fare riferimento a dati stimati o, se disponibili, di preconsuntivo). Gli enti locali delle Autonomie speciali che adottano il DLgs 118/2011 a decorrere dal 2016 elaborano l'indicatore a decorrere dal 2017. |
|  | <b>02.2 Indicatore di realizzazione delle previsioni di cassa corrente</b>                             | Media incassi primi tre titoli di entrata nei tre esercizi precedenti / Stanziamenti di cassa dei primi tre titoli delle "Entrate correnti" (4)  | Incassi / Stanziamenti di cassa (%)   | Bilancio di previsione | S    | Livello di realizzazione delle previsioni di parte corrente                               | (4) La media dei tre esercizi precedenti è riferita agli ultimi tre consuntivi disponibili. In caso di esercizio provvisorio è possibile fare riferimento ai dati di preconsuntivo dell'esercizio precedente. Tranne per gli enti che sono rientrati nel periodo di sperimentazione: - Nel 2016 sostituire la media con gli accertamenti del 2015 (dati stimati o, se disponibili, di preconsuntivo). - Nel 2017 sostituire la media triennale con quella biennale (per il 2016 fare riferimento a dati stimati o, se disponibili, di preconsuntivo). Gli enti locali delle Autonomie speciali che adottano il DLgs 118/2011 a decorrere dal 2016 elaborano l'indicatore a decorrere dal 2017. |
|  | <b>02.3 Indicatore di realizzazione delle previsioni di competenza concernenti le entrate proprie</b>  | Media accertamenti (pdc E.1.01.00.00.000 "Tributi" - "Comp partecipazioni di tributi" E.1.01.04.00.000 + E.3.00.00.00.000 "Entrate extratributarie") / Stanziamenti di competenza dei primi tre titoli delle "Entrate correnti" (4)  | Accertamenti / Stanziamenti di competenza (%)                               | Bilancio di previsione | S    | Indicatore di realizzazione delle previsioni di competenza concernenti le entrate proprie | (4) La media dei tre esercizi precedenti è riferita agli ultimi tre consuntivi disponibili. In caso di esercizio provvisorio è possibile fare riferimento ai dati di preconsuntivo dell'esercizio precedente. Tranne per gli enti che sono rientrati nel periodo di sperimentazione: - Nel 2016 sostituire la media con gli accertamenti del 2015 (dati stimati o, se disponibili, di preconsuntivo). - Nel 2017 sostituire la media triennale con quella biennale (per il 2016 fare riferimento a dati stimati o, se disponibili, di preconsuntivo). Gli enti locali delle Autonomie speciali che adottano il DLgs 118/2011 a decorrere dal 2016 elaborano l'indicatore a decorrere dal 2017. |



| Nome indicatore di primo livello | Nome Indicatore   | Calcolo indicatore   | Fase di osservazione e unità di misura  | Tempo di osservazione  | Tipo | Spiegazione dell'indicatore  | Note   |
|----------------------------------|---|--|---|------------------------|------|--|--|
|                                  | <b>02.4 Indicatore di realizzazione delle previsioni di cassa concernenti le entrate proprie</b>                  | Media incassi nei tre esercizi precedenti (pdc E.1.01.00.00.000 "Tributi" - "Comp partecipazioni di tributi" E.1.01.04.00.000 + E.3.00.00.00.000 "Entrate extratributarie") / Stanziamenti di cassa dei primi tre titoli delle "Entrate correnti" (4)  | Incassi / Stanziamenti di cassa (%)   | Bilancio di previsione | S    | Indicatore di realizzazione delle previsioni di cassa concernenti le entrate proprie   | (4) La media dei tre esercizi precedenti è riferita agli ultimi tre consuntivi disponibili. In caso di esercizio provvisorio è possibile fare riferimento ai dati di preconsuntivo dell'esercizio precedente. Tranne per gli enti che sono rientrati nel periodo di sperimentazione: - Nel 2016 sostituire la media con gli accertamenti del 2015 (dati stimati o, se disponibili, di preconsuntivo). - Nel 2017 sostituire la media triennale con quella biennale (per il 2016 fare riferimento a dati stimati o, se disponibili, di preconsuntivo). Gli enti locali delle Autonomie speciali che adottano il DLgs 118/2011 a decorrere dal 2016 elaborano l'indicatore a decorrere dal 2017. |
| 03 Spesa di personale            | <b>03.1 Incidenza della spesa di personale sulla spesa corrente</b>   | (Macr. 1.1 + pdc 1.02.01.01 "IRAP" + FPV personale in uscita 1.1 - FPV personale in entrata concernente il Macr. 1.1) / (Titolo I della spesa - FCDE corrente+ FPV di spesa macroagr. 1.1 - FPV di entrata concernente il mac 1.1)   | Stanziamenti di competenza (%)  | Bilancio di previsione | S    | Valutazione nel bilancio di previsione dell'incidenza della spesa di personale rispetto al totale della spesa corrente.  |  |
|                                  | <b>03.2 Incidenza del salario accessorio ed incentivante rispetto al totale della spesa di personale</b>          | (pdc 1.01.01.004 + 1.01.01.008 "indennità e altri compensi al personale a tempo indeterminato e determinato"+ pdc 1.01.01.003 + 1.01.01.007 "straordinario al personale a tempo indeterminato e determinato" + FPV in uscita concernente il Macroaggregato 1.1 - FPV di entrata concernente il Macroaggregato 1.1) / (Macroaggregato 1.1 + pdc 1.02.01.01 "IRAP" - FPV di entrata concernente il Macroaggregato 1.1 + FPV spesa concernente il Macroaggregato 1.1) | Stanziamenti di competenza (%)  | Bilancio di previsione | S    | Indica il peso delle componenti afferenti la contrattazione decentrata dell'ente rispetto al totale dei redditi da lavoro  |  |
|                                  | <b>03.3 Incidenza della spesa di personale con forme di contratto flessibile</b>                                  | (pdc U.1.03.02.010 "Consulenze" + pdc U.1.03.02.12 "lavoro flessibile/LSU/Lavoro interinale") / (Macroaggregato 1.1 "Redditi di lavoro dipendente" + pdc U.1.02.01.01 "IRAP" + FPV in uscita concernente il Macroaggregato 1.1 - FPV in entrata concernente il Macroaggregato 1.1)   | Stanziamenti di competenza (%)  | Bilancio di previsione | S    | Indica come gli enti soddisfano le proprie esigenze di risorse umane, mixando le varie alternative contrattuali più rigide (personale dipendente) o meno rigide (forme di lavoro flessibile) |  |
|                                  | <b>03.4 Redditi da lavoro procapite</b>   | (Macroaggregato 1.1 + IRAP [pdc 1.02.01.01.000] - FPV entrata concernente il Macroaggregato 1.1 + FPV spesa concernente il Macroaggregato 1.1) / popolazione residente   | Stanziamenti di competenza / Popolazioneal 1° gennaio dell'esercizio di riferimento o, se non disponibile, al 1° gennaio dell'ultimo anno disponibile (€) | Bilancio di previsione | S    | Valutazione della spesa procapite dei redditi da lavoro dipendente   |  |
| 04 Esternalizzazione dei servizi | <b>04.1 Indicatore di esternalizzazione dei servizi</b>   | Stanziamenti di competenza (pdc U.1.03.02.15.000 "Contratti di servizio pubblico" + pdc U.1.04.03.01.000 "Trasferimenti correnti a imprese controllate" + pdc U.1.04.03.02.000 "Trasferimenti correnti a altre imprese partecipate") al netto del relativo FPV di spesa / totale stanziamenti di competenza spese Titolo I al netto del FPV  | Stanziamenti di competenza(%)   | Bilancio di previsione | S    | Livello di esternalizzazione dei servizi da parte dell'amministrazione per spese di parte corrente   |  |
| 05 Interessi passivi             | <b>05.1 Incidenza degli interessi passivi sulle entrate correnti (che ne costituiscono la fonte di copertura)</b> | Macroaggregato 1.7 "Interessi passivi" / Primi tre titoli delle "Entrate correnti"   | Stanziamenti di competenza (%)  | Bilancio di previsione | S    | Valutazione dell'incidenza degli interessi passivi sulle entrate correnti (che ne costituiscono la fonte di copertura)   |  |



| Nome indicatore di primo livello | Nome Indicatore  | Calcolo indicatore  | Fase di osservazione e unità di misura  | Tempo di osservazione  | Tipo | Spiegazione dell'indicatore   | Note   |
|----------------------------------|--|---|---|------------------------|------|---|--|
|                                  | <b>05.2 Incidenza degli interessi sulle anticipazioni sul totale degli interessi passivi</b>       | pdC U.1.07.06.04.000 "Interessi passivi su anticipazioni di tesoreria" / Stanziamenti di competenza Macroaggregato 1.7 "Interessi passivi"  | Stanziamenti di competenza (%)  | Bilancio di previsione | S    | Valutazione dell'incidenza degli interessi sulle anticipazioni sul totale degli interessi passivi |  |
|                                  | <b>05.3 Incidenza degli interessi di mora sul totale degli interessi passivi</b>                   | Stanziamenti di competenza voce del piano dei conti finanziario U.1.07.06.02.000 "Interessi di mora" / Stanziamenti di competenza Macroaggregato 1.7 "Interessi passivi"  | Stanziamenti di competenza (%)  | Bilancio di previsione | S    | Valutazione dell'incidenza degli interessi di mora sul totale degli interessi passivi             |  |
| <b>06 Investimenti</b>           | <b>06.1 Incidenza investimenti su spesa corrente e in conto capitale</b>                           | Totale stanziamento di competenza (Macroaggregato 2.2 "Investimenti fissi lordi e acquisto di terreni" + Macroaggregato 2.3 "Contributi agli investimenti" - FPV concernente i macroaggregati 2.2 e 2.3) / Totale stanziamento di competenza titolo 1° e 2° della spesa al netto del relativo FPV | Stanziamenti di competenza (%)  | Bilancio di previsione | S    | Valutazione del rapporto tra la spesa in conto capitale e la spesa corrente                       |  |
|                                  | <b>06.2 Investimenti diretti procapite (Indicatore di equilibrio dimensionale)</b>                 | Stanziamenti di competenza per Macroaggregato 2.2 "Investimenti fissi lordi e acquisto di terreni" al netto del relativo FPV / popolazione residente  | Stanziamenti di competenza / Popolazioneal 1° gennaio dell'esercizio di riferimento o, se non disponibile, al 1° gennaio dell'ultimo anno disponibile (€) | Bilancio di previsione | S    | Investimenti diretti procapite  |  |
|                                  | <b>06.3 Contributi agli investimenti procapite (Indicatore di equilibrio dimensionale)</b>         | Stanziamenti di competenza Macroaggregato 2.3 "Contributi agli investimenti" al netto del relativo FPV / popolazione residente  | Stanziamenti di competenza / Popolazioneal 1° gennaio dell'esercizio di riferimento o, se non disponibile, al 1° gennaio dell'ultimo anno disponibile (€) | Bilancio di previsione | S    | Contributi agli investimenti procapite  |  |
|                                  | <b>06.4 Investimenti complessivi procapite (Indicatore di equilibrio dimensionale)</b>             | Totale stanziamenti di competenza (Macroaggregati 2.2 "Investimenti fissi lordi e acquisto di terreni" + 2.3 "Contributi agli investimenti") al netto dei relativi FPV / popolazione residente  | Stanziamenti di competenza / Popolazioneal 1° gennaio dell'esercizio di riferimento o, se non disponibile, al 1° gennaio dell'ultimo anno disponibile (€) | Bilancio di previsione | S    | Investimenti complessivi procapite  |  |
|                                  | <b>06.5 Quota investimenti complessivi finanziati dal risparmio corrente</b>                       | Margine corrente di competenza / Stanziamenti di competenza (Macroaggregato 2.2 "Investimenti fissi lordi e acquisto di terreni" + Macroaggregato 2.3 "Contributi agli investimenti") (10)  | Margine corrente di competenza / Stanziamenti di competenza (%)   | Bilancio di previsione | S    | Quota investimenti complessivi finanziati dal risparmio corrente                                  | (10) Indicare al numeratore solo la quota del finanziamento destinata alla copertura di investimenti, e al denominatore escludere gli investimenti che, nell'esercizio, sono finanziati dal FPV. Nel primo esercizio del bilancio, il margine corrente è pari alla differenza tra le entrate correnti e le spese correnti. Titoli (I+II+III) dell'entrata - Titolo I della spesa. Negli esercizi successivi al primo si fa riferimento al margine corrente consolidato (di cui al principio contabile generale della competenza finanziaria) |
|                                  | <b>06.6 Quota investimenti complessivi finanziati dal saldo positivo delle partite finanziarie</b> | Saldo positivo di competenza delle partite finanziarie / Stanziamenti di competenza (Macroaggregato 2.2 "Investimenti fissi lordi e acquisto di terreni" + Macroaggregato 2.3 "Contributi agli investimenti") (10)  | Saldo positivo di competenza delle partite finanziarie / Stanziamenti di competenza (%)   | Bilancio di previsione | S    | Quota investimenti complessivi finanziati dal saldo positivo delle partite finanziarie            | (10) Indicare al numeratore solo la quota del finanziamento destinata alla copertura di investimenti, e al denominatore escludere gli investimenti che, nell'esercizio, sono finanziati dal FPV. Il saldo positivo delle partite finanziarie è pari alla differenza tra il Titolo V delle entrate e il titolo III delle spese  |



| Nome indicatore di primo livello | Nome Indicatore  | Calcolo indicatore   | Fase di osservazione e unità di misura   | Tempo di osservazione  | Tipo | Spiegazione dell'indicatore   | Note   |
|----------------------------------|--|--|--|------------------------|------|---|--|
|                                  | <b>06.7 Quota investimenti complessivi finanziati da debito</b>                    | Stanzamenti di competenza (Titolo 6"Accensione di prestiti" - Categoria 6.02.02 "Anticipazioni" - Categoria 6.03.03 "Accensione prestiti a seguito di escussione di garanzie" - Accensioni di prestiti da rinegoziazioni) / Stanzamenti di competenza (Macroaggregato 2.2 "Investimenti fissi lordi e acquisto di terreni" + Macroaggregato 2.3 "Contributi agli investimenti") (10)   | Saldo positivo di competenza delle partite finanziarie / Stanzamenti di competenza (%) | Bilancio di previsione | S    | Quota investimenti complessivi finanziati da debito   | (10) Indicare al numeratore solo la quota del finanziamento destinata alla copertura di investimenti, e al denominatore escludere gli investimenti che, nell'esercizio, sono finanziati dal FPV. Il dato delle Accensioni di prestiti da rinegoziazioni è di natura extracontabile   |
| <b>07 Debiti non finanziari</b>  | <b>07.1 Indicatore di smaltimento debiti commerciali</b>                           | Stanzamento di cassa (Macroaggregati 1.3 "Acquisto di beni e servizi" + 2.2 "Investimenti fissi lordi e acquisto di terreni") / Stanzamenti di competenza e residui, al netto dei relativi FPV (Macroaggregati 1.3 "Acquisto di beni e servizi" + 2.2 "Investimenti fissi lordi e acquisto di terreni")  | Stanzamenti di cassa e competenza (%)  | Bilancio di previsione | S    | Valutazione del livello di smaltimento dei debiti commerciali.  |  |
|                                  | <b>07.2 Indicatore di smaltimento debiti verso altre amministrazioni pubbliche</b> | Stanzamento di cassa [Trasferimenti correnti a Amministrazioni Pubbliche (U.1.04.01.00.000) + Trasferimenti di tributi (U.1.05.00.00.000) + Fondi perequativi (U.1.06.00.00.000) + Contributi agli investimenti a Amministrazioni pubbliche (U.2.03.01.00.000) + Altri trasferimenti in conto capitale (U.2.04.01.00.000 + U.2.04.11.00.000 + U.2.04.16.00.000 + U.2.04.21.00.000)] / stanzamenti di competenza e residui al netto dei relativi FPV dei [Trasferimenti correnti a Amministrazioni Pubbliche (U.1.04.01.00.000) + Trasferimenti di tributi (U.1.05.00.00.000) + Fondi perequativi (U.1.06.00.00.000) + Contributi agli investimenti a Amministrazioni pubbliche (U.2.03.01.00.000) + Altri trasferimenti in conto capitale (U.2.04.01.00.000 + U.2.04.11.00.000 + U.2.04.16.00.000 + U.2.04.21.00.000)] | Stanzamenti di cassa e di competenza (%)   | Bilancio di previsione | S    | Indicatore di smaltimento dei debiti derivanti da trasferimenti erogati ad altre amministrazioni pubbliche                                      |  |
| <b>08 Debiti finanziari</b>      | <b>08.1 Incidenza estinzioni debiti finanziari</b>                                 | (Totale competenza Titolo 4 della spesa) / Debito da finanziamento al 31/12 dell'esercizio precedente (2)  | Stanzamenti di competenza (%)  | Bilancio di previsione | S    | Incidenza delle estinzioni anticipate di debiti finanziari sul totale dei debiti da finanziamento al 31/12                                      | (2) Il debito di finanziamento è pari alla Lettera D1 dell'ultimo stato patrimoniale passivo disponibile. L'indicatore è elaborato a partire dal 2018, salvo che per gli enti che hanno partecipato alla sperimentazione che lo elaborano a decorrere dal 2016. Gli enti locali delle Autonomie speciali che adottano il DLgs 118/2011 dal 2016 elaborano l'indicatore a decorrere dal 2019. |
|                                  | <b>08.2 Sostenibilità debiti finanziari</b>  | Stanzamenti di competenza [1.7 "Interessi passivi" - "Interessi di mora" (U.1.07.06.02.000) - "Interessi per anticipazioni prestiti" (U.1.07.06.04.000)] + Titolo 4 della spesa - [Entrate categoria 4.02.06.00.000 "Contributi agli investimenti direttamente destinati al rimborso dei prestiti da amministrazioni pubbliche" + "Trasferimenti in conto capitale per assunzione di debiti dell'amministrazione da parte di amministrazioni pubbliche" (E.4.03.01.00.000) + "Trasferimenti in conto capitale da parte di amministrazioni pubbliche per cancellazione di debiti dell'amministrazione" (E.4.03.04.00.000)] / Stanzamenti competenza titoli 1, 2 e 3 delle entrate   | Stanzamenti di competenza (%)  | Bilancio di previsione | S    | Incidenza delle estinzioni ordinarie di debiti finanziari sul totale dei debiti da finanziamento al 31/12, al netto delle estinzioni anticipate |  |
|                                  | <b>08.3 Indebitamento pro-capite</b>   | (Debito da finanziamento al 31/12 dell'esercizio precedente (2) / debito previsto al 31/12 dell'esercizio corrente) / popolazione residente (al 1° gennaio dell'esercizio di riferimento o, se non disponibile, al 1° gennaio dell'ultimo anno disponibile)  | Debito / Popolazione (€)   | Bilancio di previsione | S    | Variazione procapite del livello di indebitamento dell'amministrazione  | (2) Il debito di finanziamento è pari alla Lettera D1 dell'ultimo stato patrimoniale passivo disponibile. L'indicatore è elaborato a partire dal 2018, salvo che per gli enti che hanno partecipato alla sperimentazione che lo elaborano a decorrere dal 2016. Gli enti locali delle Autonomie speciali che adottano il DLgs 118/2011 dal 2016 elaborano l'indicatore a decorrere dal 2019. |



| Nome indicatore di primo livello  | Nome Indicatore   | Calcolo indicatore  | Fase di osservazione e unità di misura   | Tempo di osservazione  | Tipo | Spiegazione dell'indicatore  | Note   |
|---|---|---|--|------------------------|------|--|--|
| <b>09 Composizione avanzo di amministrazione presunto dell'esercizio precedente (5)</b> | <b>09.1 Incidenza quota libera di parte corrente nell'avanzo presunto</b> | Quota libera di parte corrente dell'avanzo presunto / Avanzo di amministrazione presunto (6)  | Quota libera di parte corrente dell'avanzo presunto/Avanzo di amministrazione presunto (%)       | Bilancio di previsione | S    | Incidenza quota libera di parte corrente nell'avanzo presunto  | (5) Da compilare solo se la voce E, dell'allegato al bilancio concernente il risultato di amministrazione presunto è positivo o pari a 0.(6) La quota libera di parte corrente del risultato di amministrazione presunto è pari alla voce E riportata nell'allegato a) al bilancio di previsione. Il risultato di amministrazione presunto è pari alla lettera A riportata nell'allegato a) al bilancio di previsione.   |
|   | <b>09.2 Incidenza quota libera in c/capitale nell'avanzo presunto</b>     | Quota libera in conto capitale dell'avanzo presunto / Avanzo di amministrazione presunto (7)  | Quota libera in conto capitale dell'avanzo presunto/Avanzo di amministrazione presunto (%)       | Bilancio di previsione | S    | Incidenza quota libera in c/capitale nell'avanzo presunto  | (5) Da compilare solo se la voce E, dell'allegato al bilancio concernente il risultato di amministrazione presunto è positivo o pari a 0.(7) La quota libera in c/capitale del risultato di amministrazione presunto è pari alla voce D riportata nell'allegato a) al bilancio di previsione. Il risultato di amministrazione presunto è pari alla lettera A riportata nel predetto allegato a).   |
|   | <b>09.3 Incidenza quota accantonata nell'avanzo presunto</b>              | Quota accantonata dell'avanzo presunto / Avanzo di amministrazione presunto (8)   | Quota accantonata dell'avanzo presunto/Avanzo di amministrazione presunto (%)                    | Bilancio di previsione | S    | Incidenza quota accantonata nell'avanzo presunto   | (5) Da compilare solo se la voce E, dell'allegato al bilancio concernente il risultato di amministrazione presunto è positivo o pari a 0.(8) La quota accantonata del risultato di amministrazione presunto è pari alla voce B riportata nell'allegato a) al bilancio di previsione. Il risultato di amministrazione presunto è pari alla lettera A riportata nel predetto allegato a).  |
|   | <b>09.4 Incidenza quota vincolata nell'avanzo presunto</b>                | Quota vincolata dell'avanzo presunto / Avanzo di amministrazione presunto (9)   | Quota vincolata dell'avanzo presunto/Avanzo di amministrazione presunto (%)                      | Bilancio di previsione | S    | Incidenza quota vincolata nell'avanzo presunto   | (5) Da compilare solo se la voce E, dell'allegato al bilancio concernente il risultato di amministrazione presunto è positivo o pari a 0.(9) La quota vincolata del risultato di amministrazione presunto è pari alla voce C riportata nell'allegato a) al bilancio di previsione. Il risultato di amministrazione presunto è pari alla lettera A riportata nel predetto allegato a).  |
| <b>10 Disavanzo di amministrazione presunto dell'esercizio precedente</b>               | <b>10.1 Quota disavanzo che si prevede di ripianare nell'esercizio</b>    | Disavanzo iscritto in spesa del bilancio di previsione / Totale disavanzo di amministrazione di cui alla lettera E dell'allegato riguardante il risultato di amministrazione presunto (3) | Disavanzo iscritto in spesa del bilancio di previsione / Totale disavanzo di amministrazione (%) | Bilancio di previsione | S    | Quota del disavanzo ripianato nel corso dell'esercizio   | (3) Al netto del disavanzo tecnico di cui all'articolo 3, comma 13, del DLgs 118/2011.   |
|   | <b>10.2 Sostenibilità patrimoniale del disavanzo presunto</b>             | Totale disavanzo di amministrazione di cui alla lettera E dell'allegato riguardante il risultato di amministrazione presunto (3) / Patrimonio netto (1)                                   | Totale disavanzo di amministrazione / Patrimonio netto (%)                                       | Bilancio di previsione | S    | Valutazione della sostenibilità del disavanzo di amministrazione in relazione ai valori del patrimonio netto | (3) Al netto del disavanzo tecnico di cui all'articolo 3, comma 13, del DLgs 118/2011.<br>(1) Il Patrimonio netto è pari alla Lettera A) dell'ultimo stato patrimoniale passivo disponibile. In caso di Patrimonio netto negativo, l'indicatore non si calcola e si segnala che l'ente ha il patrimonio netto negativo. L'indicatore è elaborato a partire dal 2018, salvo per gli enti che hanno partecipato alla sperimentazione che lo elaborano a decorrere dal 2016. Gli enti locali delle Autonomie speciali che adottano il DLgs 118/2011 dal 2016 elaborano l'indicatore a decorrere dal 2019. |



| Nome indicatore di primo livello        | Nome Indicatore  | Calcolo indicatore  | Fase di osservazione e unità di misura                                     | Tempo di osservazione  | Tipo | Spiegazione dell'indicatore  | Note  |
|---|--|---|--|------------------------|------|--|---|
|   | <b>10.3 Sostenibilità disavanzo a carico dell'esercizio</b>    | Disavanzo iscritto in spesa del bilancio di previsione / Competenza dei titoli 1, 2 e 3 delle entrate   | Disavanzo iscritto in spesa del bilancio di previsione / Competenza (%)    | Bilancio di previsione | S    | Quota del disavanzo in relazione ai primi tre titoli delle entrate iscritte nel bilancio di previsione       |   |
| <b>11 Fondo pluriennale vincolato</b>   | <b>11.1 Utilizzo del FPV</b>                                   | (Fondo pluriennale vincolato corrente e capitale iscritto in entrata del bilancio - Quota del fondo pluriennale vincolato corrente e capitale non destinata ad essere utilizzata nel corso dell'esercizio e rinviata agli esercizi successivi) / Fondo pluriennale vincolato corrente e capitale iscritto in entrata nel bilancio | Stanzamenti dell'Allegato al bilancio di previsione concernente il FPV (%) | Bilancio di previsione | S    | Utilizzo del FPV   | Il valore del "Fondo pluriennale vincolato iscritto in entrata del bilancio" è riferibile a quello riportato nell'allegato b dell'allegato n. 9 del DLGS n. 118/2011 alla colonna a "Fondo pluriennale vincolato al 31 dicembre dell'esercizio N-1". La "Quota del fondo pluriennale vincolato iscritto in entrata del bilancio non destinata ad essere utilizzata nel corso dell'esercizio e rinviata agli esercizi successivi" è riferibile a quello riportato nell'allegato b dell'allegato n. 9 del DLGS n. 118/2011 alla colonna c "Quota del fondo pluriennale vincolato al 31 dicembre dell'esercizio N-1, non destinata ad essere utilizzata nell'esercizio N e rinviata all'esercizio N+1 e successivi". |
| <b>12 Partite di giro e conto terzi</b> | <b>12.1 Incidenza partite di giro e conto terzi in entrata</b> | Totale stanziamenti di competenza delle Entrate per conto terzi e partite di giro - Entrate derivanti dalla gestione degli incassi vincolati degli enti locali (E.9.01.99.06.000) / Totale stanziamenti di competenza per i primi tre titoli di entrata   | Stanzamenti di competenza (%)  | Bilancio di previsione | S    | Valutazione dell'incidenza delle entrate per partite di giro e conto terzi sul totale delle entrate correnti |   |
|   | <b>12.2 Incidenza partite di giro e conto terzi in uscita</b>  | Totale stanziamenti di competenza per le Uscite per conto terzi e partite di giro - Uscite derivanti dalla gestione degli incassi vincolati degli enti locali (U.7.01.99.06.000) / Totale stanziamenti di competenza per il primo titolo di spesa   | Stanzamenti di competenza (%)  | Bilancio di previsione | S    | Valutazione dell'incidenza delle spese per partite di giro e conto terzi sul totale delle spese correnti     |   |



## Allegato g) - Parametri comuni

TABELLA DEI PARAMETRI OBIETTIVI PER I COMUNI AI FINI DELL'ACCERTAMENTO DELLA  
CONDIZIONE DI ENTE STRUTTURALMENTE DEFICITARIO

|    |       |  | Barrare la condizione che ricorre |                                     |
|----|-------|--|-----------------------------------|-------------------------------------|
| P1 | 50010 | Indicatore 1.1 (Incidenza spese rigide - ripiano disavanzo, personale e debito - su entrate correnti) maggiore del 48%                         | SI                                | <input checked="" type="checkbox"/> |
| P2 | 50020 | Indicatore 2.8 (Incidenza degli incassi delle entrate proprie sulle previsioni definitive di parte corrente) minore del 22%                    | SI                                | <input checked="" type="checkbox"/> |
| P3 | 50030 | Indicatore 3.2 (Anticipazioni chiuse solo contabilmente) maggiore di 0   | SI                                | <input checked="" type="checkbox"/> |
| P4 | 50040 | Indicatore 10.3 (Sostenibilità debiti finanziari) maggiore del 16%   | SI                                | <input checked="" type="checkbox"/> |
| P5 | 50050 | Indicatore 12.4 (Sostenibilità disavanzo effettivamente a carico dell'esercizio) maggiore dell'1,20%   | SI                                | <input checked="" type="checkbox"/> |
| P6 | 50060 | Indicatore 13.1 (Debiti riconosciuti e finanziati) maggiore dell'1%  | SI                                | <input checked="" type="checkbox"/> |
| P7 | 50070 | [Indicatore 13.2 (Debiti in corso di riconoscimento) + Indicatore 13.3 (Debiti riconosciuti e in corso di finanziamento)] maggiore dello 0,60% | SI                                | <input checked="" type="checkbox"/> |
| P8 | 50080 | Indicatore concernente l'effettiva capacità di riscossione (riferito al totale delle entrate) minore del 47%                                   | SI                                | <input checked="" type="checkbox"/> |

Gli enti locali che presentano almeno la metà dei parametri deficitari (la condizione "SI" identifica il parametro deficitario) sono strutturalmente deficitari ai sensi dell'articolo 242, comma 1, Tuel.

|  |  |  |    |                                     |
|--|--|--|----|-------------------------------------|
| Sulla base dei parametri suindicati l'ente è da considerarsi in condizioni strutturalmente deficitarie |  |  | SI | <input checked="" type="checkbox"/> |
|--|--|--|----|-------------------------------------|



**COMUNE DI VILLA LAGARINA**  
**PROVINCIA AUTONOMA DI TRENTO**



**NOTA INTEGRATIVA**  
**BILANCIO DI PREVISIONE**  
**2022 – 2024**

## INDICE

|  |    |
|--|----|
| PREMESSA.....  | 4  |
| 1. I CRITERI DI VALUTAZIONE ADOTTATI PER LA FORMULAZIONE DELLE PREVISIONI.....   | 5  |
| 1.1 LE ENTRATE.....  | 5  |
| 1.1.1 Entrate tributarie   |    |
| 1.1.2 Entrate da trasferimenti   |    |
| 1.1.3 Entrate extra tributarie   |    |
| 1.1.4 Gestione della cassa e proventi da recupero dell'evasione tributaria e mancati<br>pagamenti all'ente in generale   |    |
| 1.1.5 Entrate in conto capitale  |    |
| 1.1.6 Entrate per anticipazioni del Tesoriere  |    |
| 1.1.7 Entrate per servizi conto terzi e partite di giro  |    |
| 1.1.8 Entrate a destinazione vincolata   |    |
| 1.2 LE SPESE.....  | 14 |
| 1.2.1 Spese correnti   |    |
| 1.2.2 Fondo crediti di dubbia esigibilità  |    |
| 1.2.3 Fondo rischi e soccombenza   |    |
| 1.2.4 Fondi di riserva e fondo di riserva di cassa   |    |
| 1.2.5 Fondo di garanzia per debiti commerciali   |    |
| 1.2.6 Spese in conto capitale  |    |
| 1.2.7 Spese per rimborso prestiti  |    |
| 1.2.8 Spese per chiusura anticipazioni di Tesoreria  |    |
| 1.2.9 Spese per conto terzi e partite di giro  |    |
| 1.2.10 Fondo pluriennale vincolato   |    |
| 1.2.11 Entrate e spese non ricorrenti  |    |
| 2. ELENCO ANALITICO DELLE QUOTE VINCOLATE E ACCANTONATE DEL RISULTATO DI<br>AMMINISTRAZIONE AL 31 DICEMBRE DELL'ESERCIZIO PRECEDENTE .....   | 26 |
| 3. ELENCO ANALITICO DEGLI UTILIZZI DELLE QUOTE VINCOLATE E ACCANTONATE DEL RISULTATO<br>DI AMMINISTRAZIONE PRESUNTO .....  | 28 |
| 4. INTERVENTI PROGRAMMATI PER SPESE DI INVESTIMENTO FINANZIATI CON RICORSO AL DEBITO<br>E CON LE RISORSE DISPONIBILI.....  | 30 |
| 5. SPECIFICA DI EVENTUALI CAUSE CHE HANNO RESO IMPOSSIBILE INDIVIDUARE IL<br>CRONOPROGRAMMA DI SPESA DEGLI INVESTIMENTI FINANZIATI DA FPV.....   | 30 |
| 6. ELENCO DELLE GARANZIE PRINCIPALI O SUSSIDIARIE PRESTATE DALL'ENTE IN FAVORE DI ENTI E<br>DI ALTRI SOGGETTI AI SENSI DELLE LEGGI VIGENTI.....  | 31 |
| 7. ONERI E GLI IMPEGNI FINANZIARI STIMATI STANZIATI IN BILANCIO, DERIVANTI DA<br>CONTRATTI RELATIVI A STRUMENTI FINANZIARI DERIVATI O DA CONTRATTI DI FINANZIAMENTO<br>CHE INCLUDONO UNA COMPONENTE DERIVATA ..... | 31 |

|   |    |
|---|----|
| 8. ELENCO DEI PROPRI ENTI ED ORGANISMI STRUMENTALI.....                       | 31 |
| 9. ELENCO DELLE PARTECIPAZIONI POSSEDUTE E RELATIVA QUOTA<br>PERCENTUALE..... | 31 |
| 10. PREVISIONI DI CASSA .....   | 31 |
| 11. INDEBITAMENTO.....  | 33 |
| 12. EQUILIBRI E CONSEGUIMENTO DEL SALDO DI FINANZA PUBBLICA.....              | 34 |
| 12.1 Pareggio finanziario complessivo   |    |
| 12.2 Equilibri di bilancio  |    |
| 12.3 Equilibrio di cassa  |    |
| 12.4 Vincoli di finanza pubblica  |    |
| 13. QUADRO GENERALE RIASSUNTIVO .....   | 38 |
| 14. CONCLUSIONI.....  | 39 |

## PREMESSA

Il principio contabile applicato della programmazione di bilancio, allegato 4/1 al D.Lgs. n. 118 del 2011, che ha introdotto nel nostro ordinamento l'armonizzazione contabile, pone al centro delle attività economico finanziarie (e non solo), la programmazione. Programmazione vista quale *“il processo di analisi e valutazione che, comparando e ordinando coerentemente tra loro le politiche e i piani per il governo del territorio, consente di organizzare, in una dimensione temporale predefinita, le attività e le risorse necessarie per la realizzazione di fini sociali e la promozione dello sviluppo economico e civile delle comunità di riferimento... si svolge nel rispetto delle compatibilità economico-finanziarie e tenendo conto della possibile evoluzione della gestione dell'ente..., si conclude con la formalizzazione delle decisioni politiche e gestionali che danno contenuto a programmi e piani futuri riferibili alle missioni dell'ente”*.

Con la pianificazione quindi, ogni ente persegue gli obiettivi di finanza pubblica fissati dalle norme contabili, condividendone contestualmente le responsabilità. Ciò in quanto ogni ente è inserito in un ambito maggiore, divenendo così la PA un sistema unico ed unitario non solo per norme e tipologia di attività, ma anche di rilevazioni contabili che consentono una piena omogeneizzazione dei bilanci. Ciò risulta fondamentale per effettuare comparazioni dei bilanci nonché un consolidamento anche con gli organismi partecipati.

L'Amministrazione comunale si propone l'obiettivo virtuoso di approvare il bilancio previsionale finanziario 2022 – 2024 entro i termini fissati dalla norma (ordinariamente entro il 31 dicembre dell'anno precedente). Ciò per molteplici ragioni tra cui la gestione ottimale delle risorse, la programmazione funzionale ed efficiente delle attività, l'evitare di incorrere nell'eccezionalità della gestione in esercizio provvisorio e soprattutto per perseguire da subito gli obiettivi definiti dal DUP e i progetti e i servizi per i cittadini. Si precisa peraltro che il 2020 è stato un anno assai particolare per via della gravissima pandemia da covid 19, il che ha inciso notevolmente sia sui contenuti dei bilanci, sia sulle azioni adottate dallo Stato e dalla PA in genere, ma ha anche portato a fissare la data di approvazione dei bilanci previsionali 2021-2023 entro fine gennaio 2021. Allo stato attuale non è ancora definito il termine per i bilanci 2022-2024.

Il bilancio previsionale è stato redatto nel rispetto delle previsioni della vigente legislazione, in armonia con gli elementi socio-economici forniti dal DEF, dal DEF provinciale e relative note di aggiornamento, dagli schemi di legge di bilancio nazionale, dalla manovra finanziaria provinciale nonché dal Protocollo d'intesa in materia di finanza locale per il 2022 e infine sulla base di un'attenta programmazione e finalizzazione delle poste di entrate ed uscite rispetto ai dati assestati del 2021.

Al fine di esplicitare i criteri con i quali è stato redatto il bilancio previsionale nonché dare ai dati una maggiore leggibilità e conoscibilità, è stata redatta la presente nota integrativa, così come stabilito dal punto 9.11 del citato allegato 4/1 - principio contabile applicato della programmazione di bilancio, che ne specifica il contenuto minimo, fornendo indicazioni e prospetti sulla sua composizione ed in particolare tenendo conto del contenuto del DUP, in ossequio ai principi contabili generali, tra cui veridicità, chiarezza, trasparenza, comprensibilità, evitando duplicazioni di dati già rinvenibili in altri documenti programmatici, a cui si rimanda la lettura.

# 1. I CRITERI DI VALUTAZIONE ADOTTATI PER LA FORMULAZIONE DELLE PREVISIONI

## 1.1 LE ENTRATE

Le entrate costituiscono la base da cui partire per la costruzione di un bilancio. Infatti sulla base delle risorse disponibili, vengono inserite nella parte spesa le uscite obbligatorie (per legge o per convenzioni o contratti), le somme già impegnate, le spese necessarie al funzionamento dell'ente e dell'erogazione dei servizi, e in seguito le somme di natura discrezionale. In generale sono

Le entrate sono state programmate secondo criteri di prudenzialità e di realistica realizzazione, al fine di evitare criticità nell'effettuazione di spese senza la certezza della prevista copertura finanziaria. L'attività di accertamento delle entrate avviene nel rispetto di quanto stabilito dal D.Lgs. 118/2011 e s.m. ed i. e dai relativi allegati, in particolare dall'allegato 4/2 principio applicato della contabilità finanziaria.

Di seguito si riporta la composizione delle entrate del Comune di Villa Lagarina previste a bilancio nel prossimo triennio:

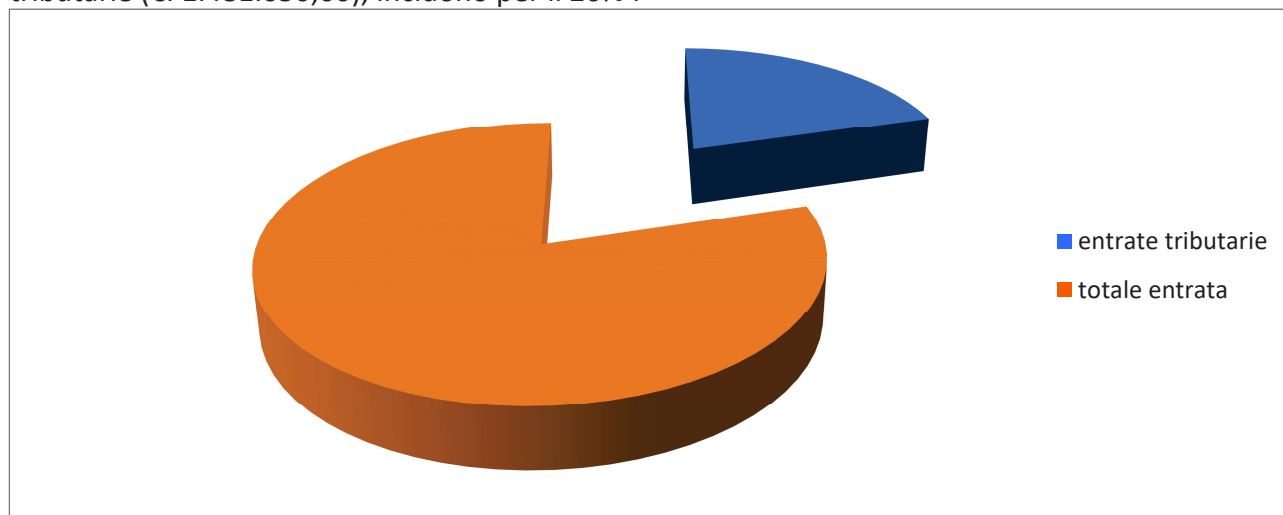
| <b>Titolo entrata</b>   | <b>2022</b>         | <b>2023</b>         | <b>2024</b>         |
|---|---------------------|---------------------|---------------------|
| Avanzo presunto   | //                  |                     |                     |
| Fondo pluriennale vincolato                                       | 144.781,70          | //                  | //                  |
| Entrate correnti di natura tributaria, contributiva e perequativa | 1.481.050,00        | 1.483.050,00        | 1.483.050,00        |
| Trasferimenti correnti  | 935.241,92          | 882.872,67          | 879.572,67          |
| Entrate extra tributarie  | 828.925,26          | 797.447,56          | 797.447,56          |
| Entrate in conto capitale   | 954.313,52          | 154.294,95          | 146.852,22          |
| Entrate da riduzione di attività finanziarie                      | //                  | //                  | //                  |
| Accensione di prestiti  | //                  | //                  | //                  |
| Anticipazioni da istituto tesoriere/cassiere                      | 500.000,00          | 500.000,00          | 500.000,00          |
| Entrate per conto di terzi e partite di giro                      | 937.000,00          | 937.000,00          | 937.000,00          |
| <b>Totale</b>   | <b>5.781.312,40</b> | <b>4.754.665,18</b> | <b>4.743.922,45</b> |

### 1.1.1 Entrate tributarie

Le principali poste del 2022 che le compongono sono riferite ad imposte, tasse e proventi assimilati (per la maggior parte IMIS), inclusi imposte arretrate.

Si specifica che dal 2021 la TOSAP, l'imposta sulla pubblicità ed il diritto per le pubbliche affissioni sono confluiti, per norma, nel canone unico, transitando contestualmente dal titolo I al titolo III dell'entrata.

Rispetto al totale complessivo delle entrate previste a bilancio 2022, ivi inclusi FPV di entrata, anticipazioni da parte del Tesoriere e servizi per conto terzi (€ 5.781.312,40), le entrate tributarie (€ 1.481.050,00), incidono per il 26% :



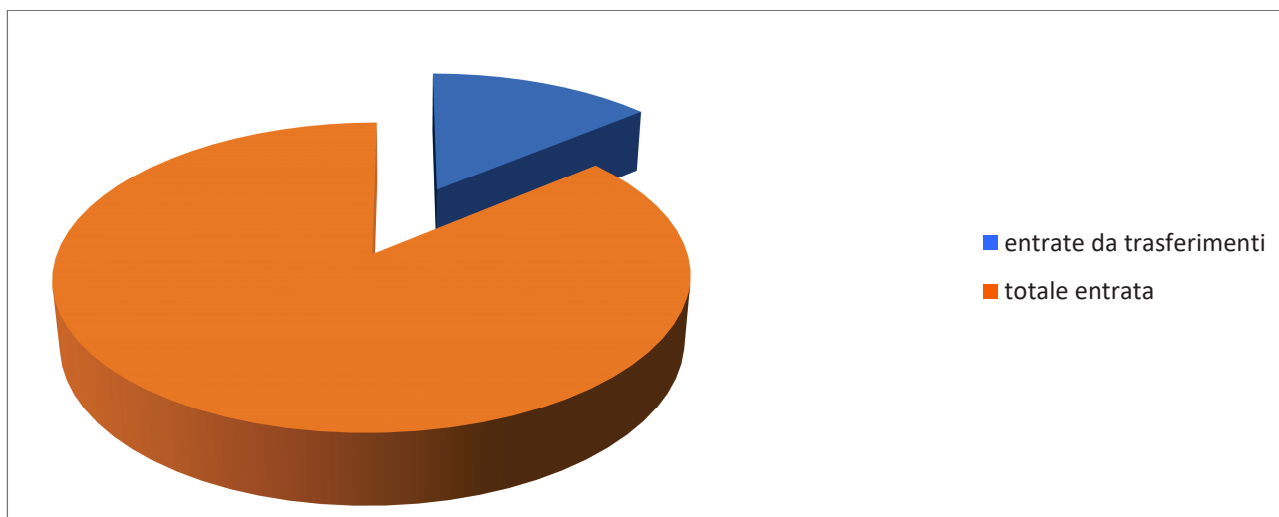
L'Amministrazione comunale ha inteso utilizzare lo strumento della politica tributaria, nei limiti consentiti dalle norme gerarchicamente sovraordinate e limitatamente alle risorse disponibili per la parte discrezionale, al fine di dare impulso all'imprenditorialità e quale stimolo economico per i cittadini, mantenendo invariata la pressione fiscale dei tributi comunali. Nel DUP sono state analiticamente descritte le varie tipologie di tasse, imposte, contributi e tariffe adottate per il prossimo triennio, secondo quanto permesso dalle norme e dal protocollo d'intesa in materia di finanza locale per l'anno 2022.

I criteri di valutazione sul bilancio 2022-2024 per le entrate tributarie fanno riferimento alle stime dei simulatori.

La Comunità di Valle, con cui il Comune è associato per la gestione sovracomunale dei tributi, effettua l'attività di recupero dell'evasione tributaria, che si cercherà di migliorare nel corso del 2022.

### 1.1.2 Entrate da trasferimenti

Il titolo II dell'entrata costituisce, rispetto al totale delle entrate di bilancio, ivi inclusi FPV di entrata, anticipazioni da parte del Tesoriere e servizi per conto terzi (€ 5.781.312,40), le entrate da trasferimenti (€ 935.241,92) incidono per il 16%:



Queste entrate si sostanziano fundamentalmente nei trasferimenti da parte della Provincia e, in consistenza molto minore da altri enti (trasferimenti ministeriali per personale ex Eti che verrà a cessare nel 2022 per pensionamento del personale dipendente con contestuale calo della spesa), nonché da rimborsi per servizi di cui il Comune è capofila e per assegnazioni da parte di altri enti (quali ad esempio il BIM Adige).

L'importo dei trasferimenti provinciali viene definito a livello di comparto del sistema delle autonomie locali dal Protocollo d'intesa in materia di finanza locale e successivamente ripartito secondo criteri specifici dettati da disposizioni provinciali; la loro quantificazione esatta viene quindi effettuata sulla base delle comunicazioni di assegnazione che pervengono durante l'anno dalla PAT. Si evidenzia che tra esse è presente anche il trasferimento relativo al Fondo investimenti minori (ex FIM), destinabile anche in parte corrente ma con vocazione prevalente sulla parte investimenti, e che nel nuovo protocollo d'intesa è limitato al solo 2022.

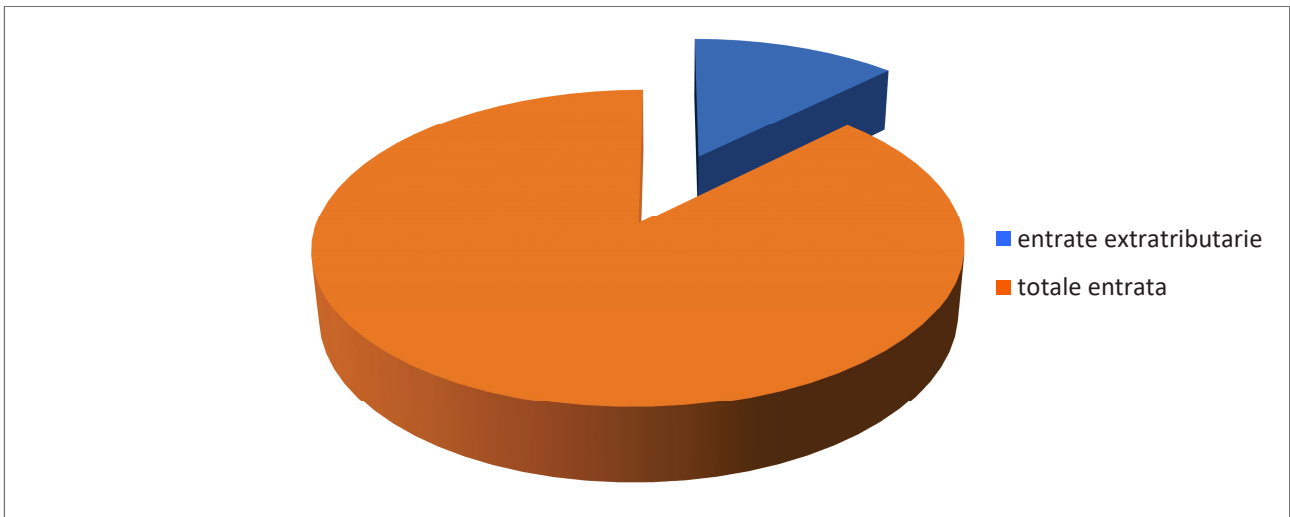
Il criterio di valutazione sul bilancio 2022-2024 per le entrate da trasferimenti pertanto si è basato sulle assegnazioni 2021, mantenendo le poste con riferimento a quanto contenuto nel Protocollo d'intesa in materia di finanza locale per il 2022 ma guardando anche all'aspetto della spesa da sostenersi e rendicontare quindi alla PAT per ritarare i trasferimenti assegnati a inizio anno.

Come già evidenziato nel DUP, sorge la criticità della mancata assegnazione, inserita nel protocollo d'intesa in materia di finanza locale, sulle annualità 2023 e 2024 della quota EX FIM da parte della PAT. Si è pertanto proceduto ad effettuare dei tagli sulle annualità 2023 e 2024, riguardanti la parte discrezionale e non vincolata di spesa, al fine di giungere alla quadratura dei totali di bilancio. Permarranno in tali annualità solamente le quote ex FIM dedicate al giro contabile del rimborso estinzione anticipata dei mutui.

### **1.1.3 Entrate extra tributarie**

Il titolo III dell'entrata ha ad oggetto poste significative, derivanti dalla gestione ordinaria dei beni patrimoniali dell'ente, nonché di erogazioni di servizi agli utenti ovvero di rimborsi di vario genere.

Rispetto al totale complessivo delle entrate previste a bilancio per il 2022, ivi inclusi FPV di entrata, anticipazioni da parte del Tesoriere e servizi per conto terzi (€ 5.781.312,40), le entrate extra tributarie (€ 828.925,26) incidono per il 14%:

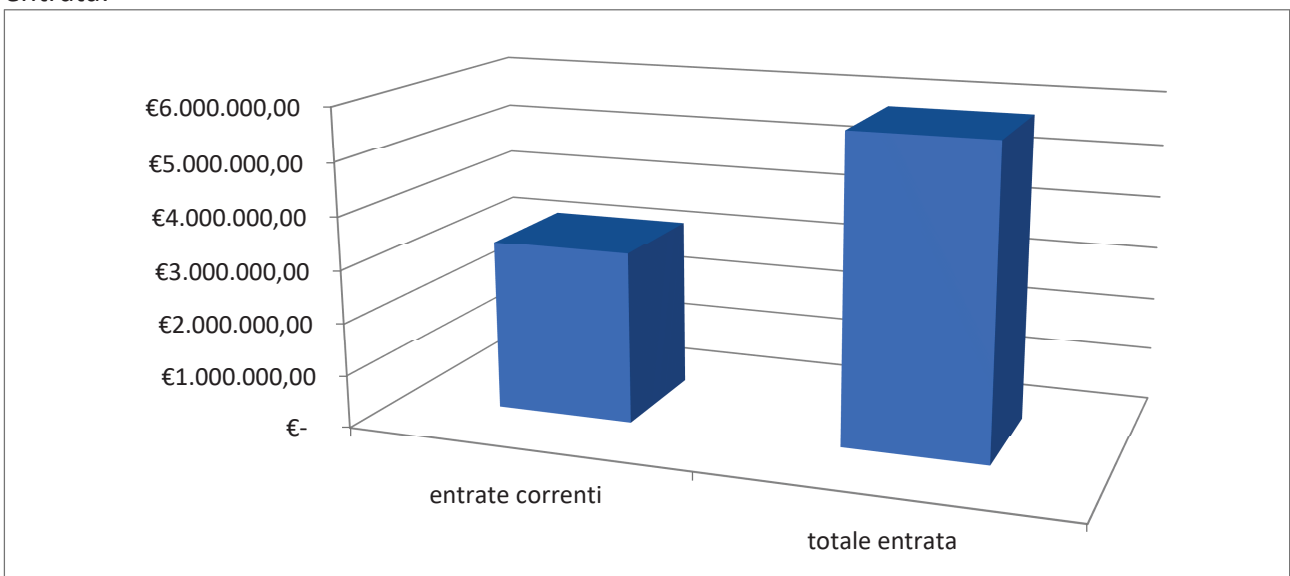


La quantificazione delle risorse si fonda sul trend storico, cui si aggiunge una valutazione che considera le variabili che possono incidere; si è quindi tenuto conto dei contratti attivi e/o rinnovati e della formulazione delle tariffe.

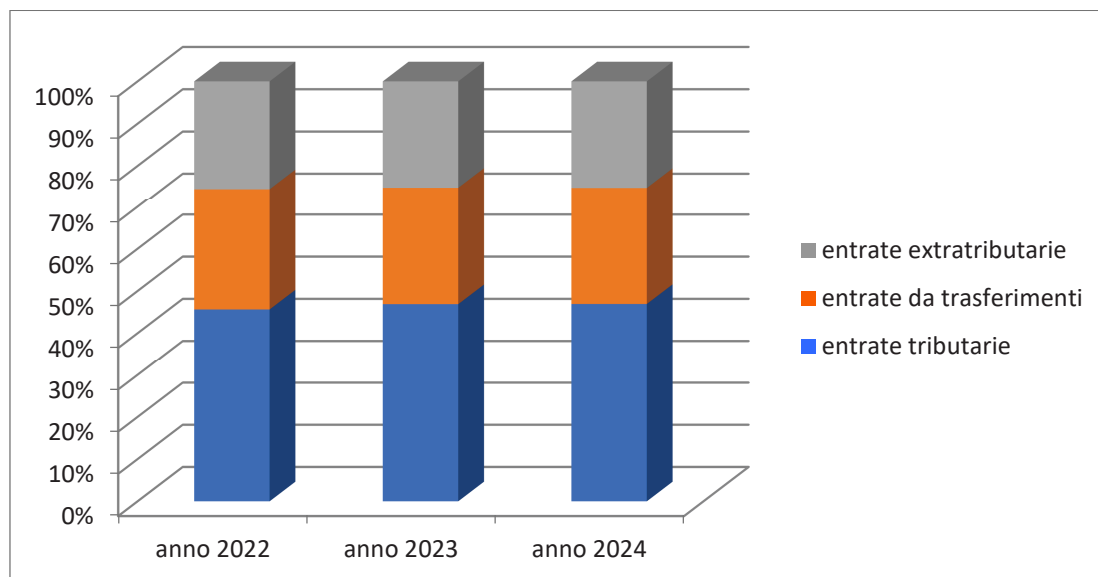
Si mantengono stabili (covid permettendo) le entrate derivanti da rimborso dei costi per le spese condominiali, usi di sale e impianti sportivi e degli affitti. Rientrano nella presente categoria anche le entrate per la compartecipazione di utenti all'erogazione di servizi socio assistenziali ed i dividendi. Nel merito di questi ultimi, si annoverano Primiero Energia, Dolomiti energia e Trentino Digitale.

\*\*\*

Degna di nota è la maggiore disponibilità di risorse finanziarie (circa 55mila euro annui), già presenti in bilancio ma nelle annualità precedenti finanzianti quote di rimborso mutui. Ciò è stato possibile procedendo, nel 2021, ad una estinzione parziale anticipata di un mutuo con la PAT. Parte di tali entrate sono state destinate a finanziare i corrispettivi da pagare ai gestori di impianti sportivi, a seguito della esternalizzazione fatta con gara. Ciò esplicitato, si giunge alla quantificazione delle entrate correnti (primi tre titoli delle entrate), che per il 2022 ammontano a complessivi €. 3.245.217,18 e concorrono per il 56% al totale complessivo di bilancio iscritto in entrata:



L'andamento delle entrate correnti nel prossimo triennio è così rappresentabile:



#### **1.1.4 Gestione della cassa e proventi da recupero dell'evasione tributaria e mancati pagamenti all'ente in generale**

L'importanza della cassa e dei suoi fabbisogni assume sempre maggiore rilievo, come dimostra la reintroduzione delle previsioni di cassa, unitamente a quelle di competenza, nel bilancio del primo esercizio del triennale, soprattutto in momenti di contrazione delle entrate ed in periodi di ripresa post crisi economica. Particolare attenzione perciò deve essere prestata anche al monitoraggio dei flussi di cassa, cercando di non generare eccessivi sfasamenti tra flussi in entrata ed uscita, che potrebbero portare a dover ricorrere ad un'anticipazione di cassa, con conseguente aggravio di oneri in parte corrente della spesa. Si annovera, nel 2021, l'istituzione della cassa vincolata, la cui corretta determinazione è stato frutto di un lavoro di ricognizione e prosieguo con il Tesoriere comunale. Ad ogni inizio anno si provvederà a determinarne la consistenza, a quadratura con le risultanze del Tesoriere comunale.

L'attività di recupero dell'evasione tributaria viene svolta dall'ufficio competente con programmazione e metodo sia per quanto concerne i fabbricati sia per quanto concerne le aree fabbricabili. Sono utilizzate banche dati, che vengono aggiornate. Per quanto riguarda, invece, il mancato pagamento di altre entrate comunali, vengono fatti dei controlli sui versamenti al Tesoriere, verificando il rispetto delle scadenze di pagamento, provvedendo ad emettere i necessari solleciti, e computando, ove ricorra il caso, gli interessi di mora nonché le spese relative al recupero del credito. Qualora i solleciti ordinari non abbiano riscontro in termini di saldo della posizione debitoria, l'ente ricorre alle procedure di riscossione coattiva del credito.

Si evidenzia che al fine di evitare il pregiudicarsi degli equilibri di bilancio per mancate riscossioni di crediti di dubbia esigibilità, il Comune ha iscritto nel proprio bilancio previsionale finanziario il Fondo crediti dubbia esigibilità (v. cap. 1.2.2).

#### **1.1.5 Entrate in conto capitale**

Se i primi tre titoli dell'entrata finanziano le spese correnti, la parte capitale di spesa viene costruita sulle risorse date dalle entrate in conto capitale (titolo IV dell'entrata), anch'essa fondata principalmente sulla finanza derivata. Per la maggior parte infatti tale entrata è costituita da contributi provinciali in c/capitale su opere ed investimenti quali fondo investimenti minori, fondo per investimenti programmati e contributi su leggi di settore e canoni BIM.

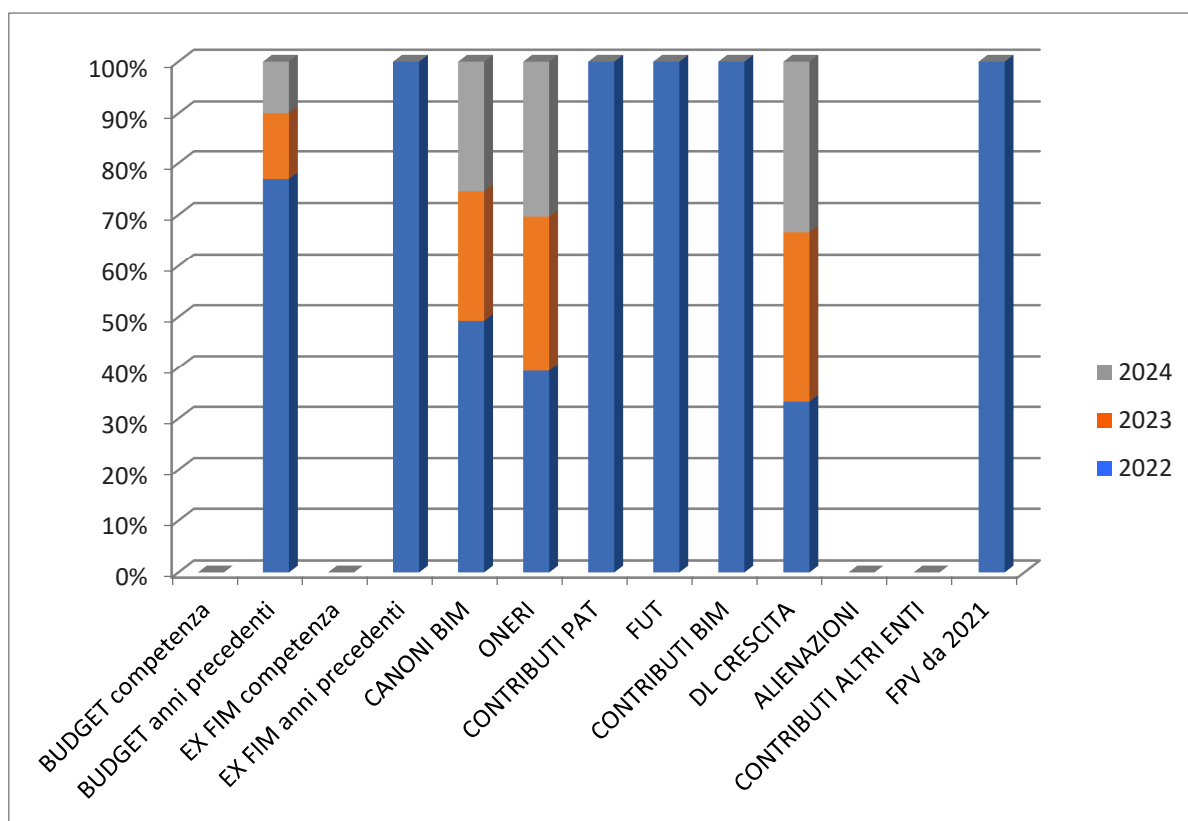
Anche la parte capitale relativa ai trasferimenti provinciali risente delle manovre di contrazione dei trasferimenti riportata nel protocollo d'intesa in materia di finanza locale, in particolare della riduzione del budget annuale ma anche (e soprattutto per la parte corrente di bilancio) della quota ex fondo investimenti minori. Pertanto, mentre sul 2022 le entrate di parte capitale hanno una determinata consistenza (anche grazie alle riprogrammazioni delle opere intervenute nel 2021), per le annualità successive tali entrate vengono a scemare, presentando dei riporti di somme non utilizzate negli anni precedenti. In particolare si segnala che il bilancio previsionale viene formato senza il budget di competenza, ma con la presenza di budget derivante da esercizi precedenti e mai applicato.

Un'altra entrata di rilievo negli ultimi esercizi è stata quella del DL crescita, che per Villa Lagarina ammonta ad €. 50.000,00 annui, da destinarsi a manutenzioni del patrimonio o per investimenti analiticamente indicati nei decreti di assegnazione. Si rileva inoltre la presenza dei canoni BIM Adige nell'ammontare di oltre 63mila euro annui.

Come per la parte corrente, anche quella capitale va implementata della quota FPV riportata dalle entrate accertate/riscosse nei precedenti esercizi, che finanziano investimenti la cui esigibilità si avrà in esercizi futuri, ed in particolare per il 2022 tale fondo è determinato in €. 74.380,34.

Si propone riassuntivamente di seguito il riepilogo delle entrate di parte capitale:

|                        | <b>2022</b>           | <b>2023</b>         | <b>2024</b>         |
|------------------------|-----------------------|---------------------|---------------------|
| BUDGET competenza      | //                    | //                  | //                  |
| BUDGET anni precedenti | € 178.461,30          | € 30.442,73         | € 23.000,00         |
| EX FIM competenza      | € 0,00                | € 0,00              | € 0,00              |
| EX FIM anni precedenti | € 55.000,00           | € 0,00              | € 0,00              |
| CANONI BIM             | € 123.852,22          | € 63.852,22         | € 63.852,22         |
| ONERI                  | € 13.000,00           | € 10.000,00         | € 10.000,00         |
| CONTRIBUTI PAT         | € 270.000,00          | € 0,00              | € 0,00              |
| FUT                    | € 240.000,00          | € 0,00              | € 0,00              |
| CONTRIBUTI BIM         | € 9.275,99            |                     |                     |
| DL CRESCITA            | € 50.000,00           | € 50.000,00         | € 50.000,00         |
| ALIENAZIONI            | € 9.000,00            |                     |                     |
| CONTRIBUTI ALTRI ENTI  | € 5.724,01            |                     |                     |
| FPV da 2021            | € 74.380,34           |                     |                     |
|                        | <b>€ 1.028.693,86</b> | <b>€ 154.294,95</b> | <b>€ 146.852,22</b> |



Si specifica inoltre che un'altra entrata utile al finanziamento delle spese in conto capitale, con determinati criteri e modalità/priorità di utilizzo, è l'avanzo di amministrazione. Infatti, a seguito delle sentenze della Corte Costituzionale n. 247/2017 e n. 101/2018, è stata modificata la normativa in materia di utilizzi degli avanzi di amministrazione degli enti locali, svincolandoli dall'applicazione subordinata a patti statali, regionali o provinciali, sia per quanto riguarda l'avanzo accertato con il rendiconto che per quanto riguarda l'applicazione di avanzo vincolato a bilancio previsionale, fermo restando che tale applicazione può avvenire unicamente al primo esercizio del bilancio e secondo le priorità d'uso analiticamente riportate dal principio 4/2 allegato al D.Lgs. 118/2011.

L'avanzo rientra pertanto anche negli equilibri di bilancio, contando a tutti gli effetti unitamente alle altre poste di entrata e unitamente al fondo pluriennale vincolato.

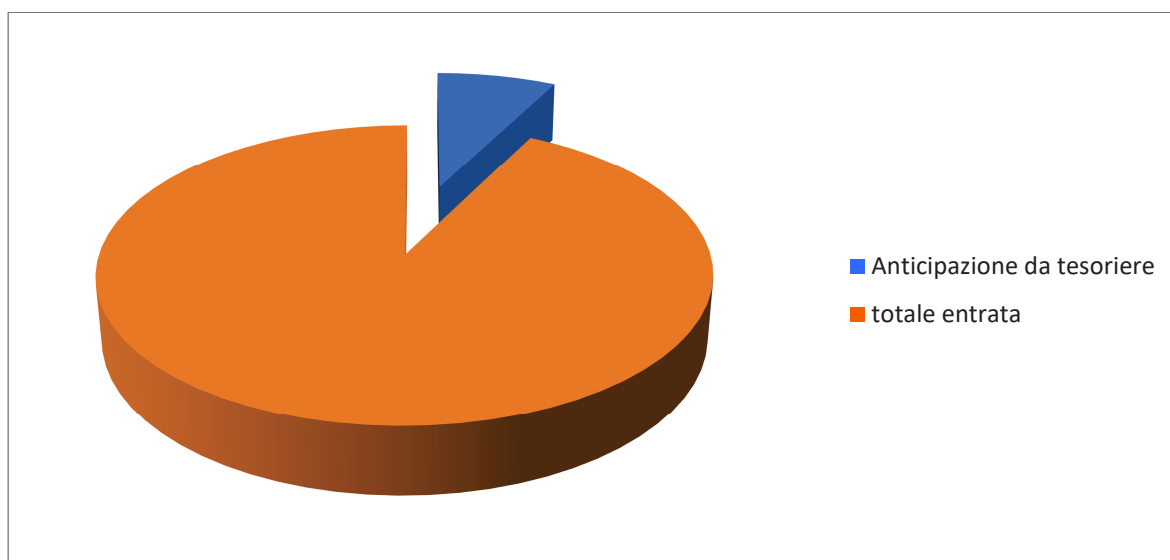
Applicare l'avanzo di amministrazione presuppone un continuo e costante monitoraggio della situazione di cassa e degli equilibri di bilancio. Sarà valutata in corso di gestione la possibilità di applicare avanzo a finanziamento delle spese di parte capitale.

### 1.1.6 Entrate per anticipazioni dal Tesoriere

La cassa è una delle questioni delicate nei Comuni, ed in quanto tale va monitorata nei suoi flussi di entrata e uscita con frequente periodicità.

Questo anche per evitare esposizioni riferite all'anticipazione di tesoreria, la quale comporta ulteriori costi a carico della parte corrente di bilancio, dovute alla corresponsione di interessi per l'anticipo concesso. Ad inizio anno, in via assolutamente cautelativa, si adotta un provvedimento che fissa il limite del ricorso a tale forma impropria di indebitamento, attualmente fissata entro i 3/12 delle entrate correnti dell'ultimo consuntivo approvato.

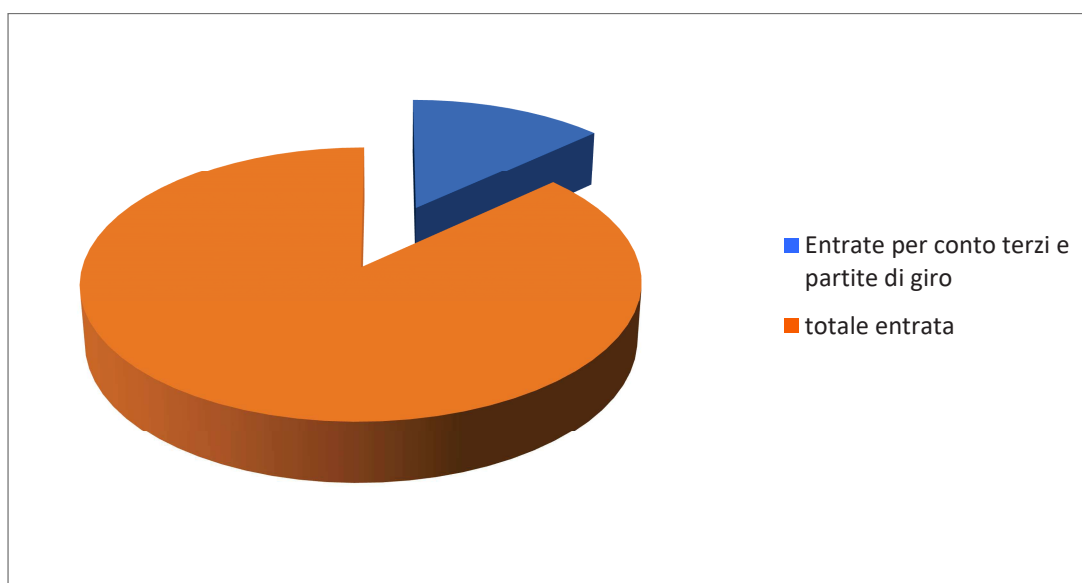
Gli stanziamenti corrispondono per entrata e spesa ad €. 500.000,00, posti a bilancio nel caso di utilizzo, e incidono sulle entrate per il 9%:



#### 1.1.7 Entrate per servizi per conto terzi e partite di giro

Tali tipologie di entrata sono assai particolari, in quanto si sostanziano in operazioni che il Comune attua in sostituzione di terzi (come nel caso delle trattenute per oneri contributivi ed IRPEF sulle retribuzioni che vengono poi pagati in regime di sostituto d'imposta) ovvero per giri contabili interni ai fini di regolarizzare partite particolari (quali, ad esempio, gli aggi sui tributi).

Il titolo di queste entrate incide sul totale di bilancio per il 16%:



#### 1.1.8 Entrate a destinazione vincolata

Si tratta di entrate che si possono riferire sia alla parte corrente di bilancio, che a quella capitale. Il vincolo può essere posto:

- da leggi (statali, regionali o provinciali);
- dai principi contabili;

- da trasferimenti dedicati ad una specifica spesa;
- dall'ente (specificatamente riferiti ad entrate non ricorrenti su cui l'amministrazione ha attribuito una precisa destinazione, attribuibile peraltro solo se l'ente non ha rinviato la copertura di eventuali disavanzi);
- su entrate derivanti da mutui e altri finanziamenti, con riferimento a tutti i debiti contratti dall'ente vincolati alla realizzazione di specifici investimenti.

Il Comune per tali entrate, ha l'obbligo di rispettarne sia i vincoli specifici che la destinazione generica delle risorse acquisite, precisando che tale disciplina NON riguarda le risorse destinate.

In proposito le risorse a destinazione vincolata che si prevedono allo stato attuale nel bilancio previsionale finanziario 2022 – 2024 riguardano i contributi provinciali specifici su leggi di settore ovvero chiesti a finanziamento di determinate tipologie di spesa; questo sia per la parte corrente che per la parte capitale.

\*\*\*\*\*

**Il riepilogo generale dei titoli di entrate a bilancio previsionale finanziario 2022 – 2024 è il seguente:**

| ENTRATE   | CASSA<br>ANNO 2022  | COMPETENZA<br>ANNO 2022 | COMPETENZA<br>ANNO 2023 | COMPETENZA<br>ANNO 2024 |
|---|---------------------|-------------------------|-------------------------|-------------------------|
| Fondo di cassa presunto all'inizio dell'esercizio                           | 229.359,83          |                         |                         |                         |
| Utilizzo avanzo presunto di amministrazione                                 |                     | 0,00                    | 0,00                    | 0,00                    |
| <i>di cui Utilizzo Fondo anticipazioni di liquidità</i>                     |                     | 0,00                    | 0,00                    | 0,00                    |
| Fondo pluriennale vincolato   |                     | 144.781,70              | 0,00                    | 0,00                    |
| Titolo 1: Entrate correnti di natura tributaria, contributiva e perequativa | 2.134.132,29        | 1.481.050,00            | 1.483.050,00            | 1.483.050,00            |
| Titolo 2: Trasferimenti correnti  | 1.406.534,03        | 935.241,92              | 882.872,67              | 879.572,67              |
| Titolo 3: Entrate extratributarie   | 1.745.448,36        | 828.925,26              | 797.447,56              | 797.447,56              |
| Titolo 4: Entrate in conto capitale   | 1.606.688,96        | 954.313,52              | 154.294,95              | 146.852,22              |
| Titolo 5: Entrate da riduzione di attività finanziarie                      | 0,00                | 0,00                    | 0,00                    | 0,00                    |
| <b>Totale entrate finali.....</b>   | <b>6.892.803,64</b> | <b>4.199.530,70</b>     | <b>3.317.665,18</b>     | <b>3.306.922,45</b>     |
| Titolo 6: Accensione Prestiti   | 0,00                | 0,00                    | 0,00                    | 0,00                    |
| Titolo 7: Anticipazioni da istituto tesoriere/cassiere                      | 500.000,00          | 500.000,00              | 500.000,00              | 500.000,00              |
| Titolo 9: Entrate per conto terzi e partite di giro                         | 985.734,20          | 937.000,00              | 937.000,00              | 937.000,00              |
| <b>Totale Titoli</b>  | <b>8.378.537,84</b> | <b>5.636.530,70</b>     | <b>4.754.665,18</b>     | <b>4.743.922,45</b>     |
| <b>TOTALE COMPLESSIVO ENTRATE</b>   | <b>8.607.897,67</b> | <b>5.781.312,40</b>     | <b>4.754.665,18</b>     | <b>4.743.922,45</b>     |
| <b>Fondo di cassa finale presunto</b>                                       | <b>297.929,45</b>   |                         |                         |                         |

## 1.2 LE SPESE

Come già detto, la programmazione della spesa parte dalla constatazione delle risorse disponibili, oltre a tenere conto degli obiettivi indicati dall'Amministrazione comunale.

Risulta altrettanto fondamentale procedere con una ponderazione della spesa, programmando e pianificando gli stanziamenti in modo che siano il più possibile rispondenti all'effettivo fabbisogno, così da permettere e garantire la copertura delle spese necessarie e di mantenere o aumentare i livelli dei servizi erogati ai cittadini, ottimizzando così le entrate a disposizione.

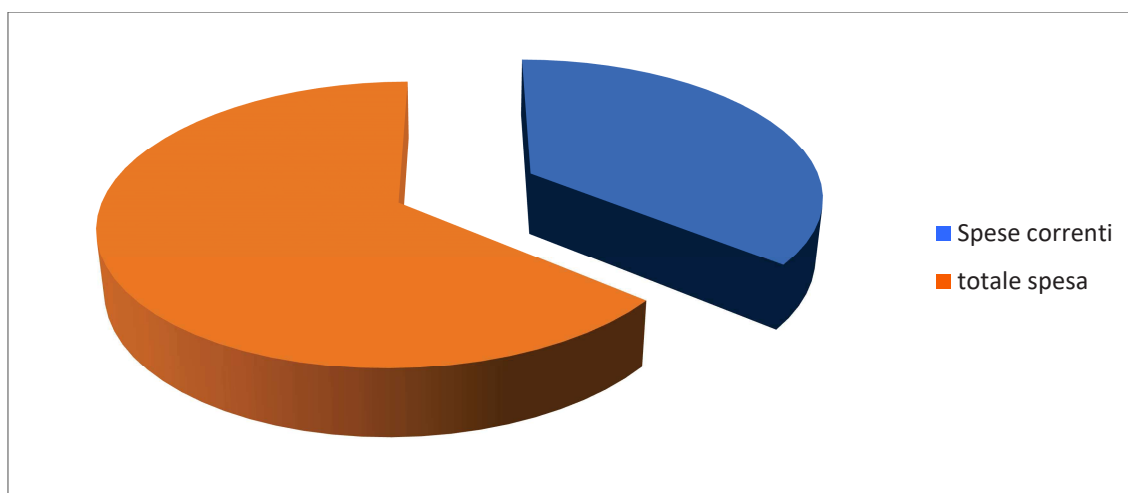
La base per le previsioni delle spese del prossimo triennio è costituita dalle azioni e progettualità previste dal DUP per il raggiungimento degli obiettivi strategici oltreché dai contratti attualmente in essere, da quelli di futura attivazione, dalle spese del personale aggiornate con i rinnovi contrattuali, dal trend storico dei consumi per le utenze e dalle necessità per il funzionamento della struttura amministrativa tenendo in debita considerazione anche l'aspetto dell'esigibilità nella determinazione degli stanziamenti.

Si riassume di seguito la composizione della spesa del bilancio triennale 2021-2023:

| <b>Titolo spesa</b>                                   | <b>2022</b>         | <b>2023</b>         | <b>2024</b>         |
|---|---------------------|---------------------|---------------------|
| Spese correnti  | 3.177.687,54        | 3.025.439,23        | 3.022.139,23        |
| Spese in conto capitale                               | 1.028.693,86        | 154.294,95          | 146.852,22          |
| Spese per incremento di attività finanziarie          | //                  | //                  | //                  |
| Rimborso di prestiti                                  | 137.931,00          | 137.931,00          | 137.931,00          |
| Chiusura Anticipazioni da istituto tesoriere/cassiere | 500.000,00          | 500.000,00          | 500.000,00          |
| Spese per conto terzi e partite di giro               | 937.000,00          | 937.000,00          | 937.000,00          |
| <b>Totale</b>   | <b>5.781.312,40</b> | <b>4.754.665,18</b> | <b>4.743.922,45</b> |

### 1.2.1 Spese correnti

Le spese correnti sono riferite al funzionamento dell'ente, dalla gestione ordinaria dell'attività amministrativa, all'erogazione dei servizi, dalla gestione di beni, all'attività comunale in generale. Per il 2022 l'ammontare delle spese correnti è di €. 3.239.422,09, corrispondente al 55% del totale di bilancio (€.5.781.312,40):



### 1.2.2 Fondo crediti di dubbia esigibilità

Il punto 3.3 dell'Allegato 4/2 principio applicato della contabilità finanziaria al D.Lgs. 118/2011, così dispone in materia di FCDE:

*“Sono accertate per l'intero importo del credito anche le entrate di dubbia e difficile esazione, per le quali non è certa la riscossione integrale, quali le sanzioni amministrative al codice della strada, gli oneri di urbanizzazione, i proventi derivanti dalla lotta all'evasione, ecc..*

**omissis**

*Per i crediti di dubbia e difficile esazione accertati nell'esercizio è effettuato un accantonamento al fondo crediti di dubbia esigibilità, vincolando una quota dell'avanzo di amministrazione. A tal fine è stanziata nel bilancio di previsione una apposita posta contabile, denominata “Accantonamento al fondo crediti di dubbia esigibilità” il cui ammontare è determinato in considerazione della dimensione degli stanziamenti relativi ai crediti che si prevede si formeranno nell'esercizio, della loro natura e dell'andamento del fenomeno negli ultimi cinque esercizi precedenti (la media del rapporto tra incassi e accertamenti per ciascuna tipologia di entrata). Gli enti che negli ultimi tre esercizi hanno formalmente attivato un processo di accelerazione della propria capacità di riscossione possono calcolare il fondo crediti di dubbia esigibilità facendo riferimento ai risultati di tali tre esercizi. L'accantonamento al fondo crediti di dubbia esigibilità non è oggetto di impegno e genera un'economia di bilancio che confluisce nel risultato di amministrazione come quota accantonata.”*

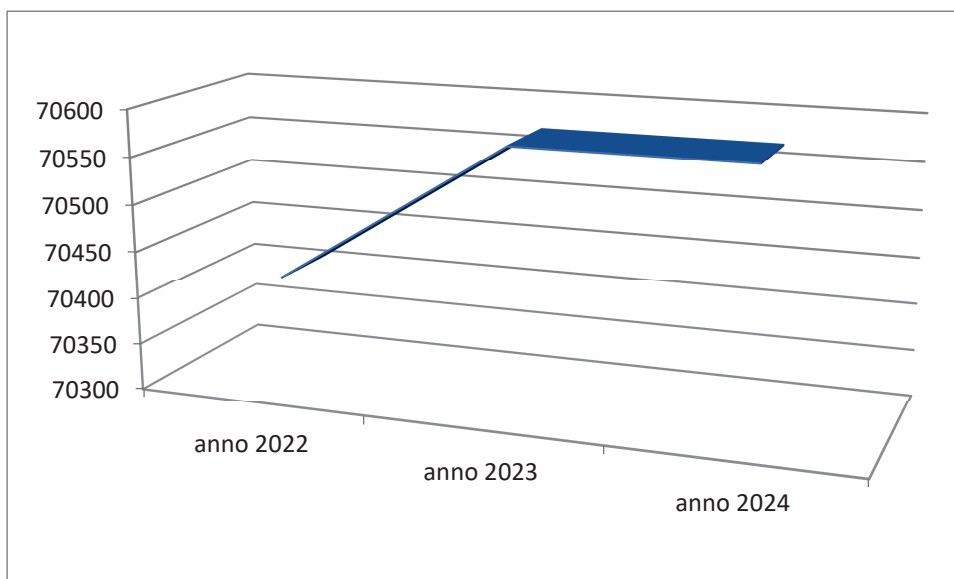
Il procedimento per la determinazione del FCDE inizia con il calcolo della percentuale di inesigibilità degli ultimi anni: il Comune ha effettuato una media semplice del rapporto di incassi/accertamenti (in conto competenza ed in conto residui) del quinquennio sottraendola poi dal valore 1, determinando così l'inesigibilità media sulle varie voci considerate (attività di accertamento d'imposta, entrate da servizi socio assistenziali, entrate da servizi erogati per istruzione, sanzioni per violazioni del codice della strada, alcune poste di entrate patrimoniali).

Per il bilancio 2021-2023, la gravità della pandemia partita nel 2020, ha determinato un crollo di alcune tipologie di entrata, per cui lo Stato è più volte intervenuto a sostegno dei Comuni. Riprendendo la possibilità già concessa nel 2021, in considerazione pertanto dell'aleatorietà degli incassi del 2022 stante il perdurare pandemico, sono state modificate le norme contabili stabilendo che per il calcolo dell'FCDE anche del 2022-2024 è possibile conteggiare l'annualità precedente due volte.

Agli stanziamenti di entrate considerate nel calcolo, è stata quindi applicata la percentuale di inesigibilità e su tale valore è stato poi determinato il relativo FCDE nella misura percentuale stabilita dalla legge; esso risulta in leggero aumento rispetto alla previsione 2021-2023.

| <b>2022</b>         | <b>2023</b>         | <b>2024</b>         |
|---------------------|---------------------|---------------------|
| <b>€. 70.415,38</b> | <b>€. 70.573,18</b> | <b>€. 70.573,18</b> |

Di seguito si rappresenta l'andamento triennale del citato FCDE:



Ai fini conoscitivi, si rappresentano le entrate escluse dal calcolo del presente fondo:

- ✓ Viene esclusa la TOSAP e l'imposta di pubblicità in quanto riversate integralmente dal concessionario
- ✓ Viene esclusa l'IMIS in quanto accertata per cassa
- ✓ Vengono escluse le entrate garantite da fidejussioni o garanzie (ostello...)
- ✓ Viene eliminato tutto il titolo II – trasf. da altri enti pubblici e da privati in quanto per gli enti pubblici l'esclusione deriva dalle norme; da parte di altri in quanto trattasi di entrate accertate a seguito di bandi
- ✓ Vengono esclusi i crediti da enti pubblici o gli introiti fatti dal comune e poi riversati ad altri
- ✓ Vengono escluse le entrate da oneri di urbanizzazione in quanto si accertano all'atto della riscossione
- ✓ Vengono escluse le entrate da alienazioni in quanto si accertano al momento della firma del contratto (versamento del corrispettivo contestuale alla stipula)

### 1.2.3 Fondo rischi e soccombenza

Il principio contabile applicato 4.2, al punto 5 lettera h), prevede che *“nel caso in cui l'ente, a seguito di contenzioso in cui ha significative probabilità di soccombere, o di sentenza non definitiva e non esecutiva, sia condannato al pagamento di spese, in attesa degli esiti del giudizio, si è in presenza di una obbligazione passiva condizionata al verificarsi di un evento (l'esito del giudizio o del ricorso), con riferimento al quale non è possibile impegnare alcuna spesa. In tale situazione l'ente è tenuto ad accantonare le risorse necessarie per il pagamento degli oneri previsti dalla sentenza, stanziando nell'esercizio le relative spese che, a fine esercizio, incrementeranno il risultato di amministrazione che dovrà essere vincolato alla copertura delle eventuali spese derivanti dalla sentenza definitiva. A tal fine si ritiene necessaria la costituzione di un apposito fondo rischi. Nel caso in cui il contenzioso nasce con riferimento ad una obbligazione già sorta, per la quale è stato già assunto l'impegno, si conserva l'impegno e non si effettua l'accantonamento per la parte già impegnata. L'accantonamento riguarda solo il rischio di maggiori spese legate al contenzioso”*.

A seguito di una verifica effettuata con i vari servizi e con i legali che avevano in carico cause comunali, è stato riscontrato che allo stato attuale il Comune non ha cause per le quali possa

esserci il rischio di soccombenza. Tuttavia, prudenzialmente, si determina un ammontare di stanziamenti a bilancio nel modo seguente:

| 2022      | 2023      | 2024      |
|-----------|-----------|-----------|
| €. 500,00 | €. 500,00 | €. 500,00 |

#### 1.2.4 Fondi di riserva e fondo di riserva di cassa

Il fondo di riserva è disciplinato dall'art. 166 del TUEL (D.Lgs. 267/2000), e a bilancio risulta allocato nella missione "Fondi e Accantonamenti", all'interno del programma "Fondo di riserva".

Per il calcolo del suo ammontare, la norma prevede un importo non inferiore allo 0,30 e non superiore al 2 per cento del totale delle spese correnti di competenza inizialmente previste in bilancio. Si ricorda che la gestione del fondo di riserva è di competenza della Giunta comunale, destinato a rimpinguare capitoli non sufficientemente capienti per spese impreviste, urgenti e quant'altro disciplinato dalla norma o da regolamento, con la particolarità che a tale fondo non si possono computare impegni di spesa.

La sua quantificazione nel triennio a bilancio previsionale finanziario risulta la seguente:

| 2022        | 2023        | 2024        |
|-------------|-------------|-------------|
| €. 9.350,00 | €. 9.000,00 | €. 9.000,00 |

La funzione specifica del fondo di riserva di cassa invece è quella di fronteggiare variazioni di cassa che si dovessero rendere necessarie in conseguenza a variazioni autorizzatorie di bilancio. Il fondo di riserva di cassa è iscritto in un capitolo nel titolo primo della spesa e la sua gestione spetta all'organo esecutivo.

A bilancio previsionale viene data adeguata cassa, nell'ambito del primo esercizio di previsione, sia agli stanziamenti di competenza che a residuo. Tuttavia si devono considerare alcuni elementi che possono incidere sugli stanziamenti di cassa nel corso della gestione. Primo tra tutti il fatto che agli stanziamenti di spesa corrispondono adeguati stanziamenti di cassa e precisamente la somma dei residui e degli stanziamenti di competenza; inoltre l'iscrizione nel bilancio del fondo di riserva ordinario, a cui viene data adeguata cassa.

L'elemento che incide sulla previsione dello stanziamento di cassa al fondo di riserva di cassa sta nella previsione dell'accantonamento a fondo crediti dubbia esigibilità ovvero ad altri fondi per cui la cassa non viene utilizzata. Qualora, nel corso dell'esercizio si dovessero riscontrare effettive inesigibilità che dovessero portare all'utilizzo del citato fondo a causa di stralci di entrate, ciò potrebbe generare degli squilibri sulla cassa. Per questo motivo, al capitolo del fondo di riserva di cassa è stata data una dotazione di sola cassa dell'ammontare pari circa alla somma dei fondi sopraccitati (€. 91.279,27).

#### 1.2.5 Fondo di garanzia per i debiti commerciali

Questo fondo è stato introdotto dalla Legge di bilancio 2019 (L. 145/2018) la quale, al suo art. 1, comma 859 e seguenti, dispone l'obbligo di istituire il fondo di garanzia per i debiti commerciali nella parte corrente di bilancio, a valere sul titolo I della spesa, quale "sanzione" per gli enti che non riducono i propri debiti commerciali rilevati al 31/12 dell'anno precedente, ovvero che non rispettano i tempi di pagamento previsti dalle norme.

La determinazione di tale fondo passa dalla preventiva elaborazione di due indicatori: l'*indicatore di riduzione del debito pregresso* (rapporto tra gli importi dello stock dei debiti a fine dell'ultimo esercizio e a fine del secondo esercizio precedente), e l'*indicatore di ritardo annuale dei*

*pagamenti* (fatture scadute nel corrente anno pagate e non pagate e le fatture pagate nel corrente anno prima della scadenza).

Il fondo si sostanzia in un vincolo che blocca risorse di competenza di parte corrente partendo dal presupposto che il mancato rispetto delle tempestività dei pagamenti non motivate, siano dovute a carenze di cassa.

Il capitolo di fondo risulta istituito sul bilancio previsionale 2022-2024, ed a seguito della valutazione di vari parametri per la relativa costituzione ed aggiornamento nel corso del 2021, è stato determinato in un ammontare di €. 10.570,52.- per il 2022 e in €. 5.000,00.- per il 2023 e 2024. I parametri ed i criteri da tenere presente per la determinazione del fondo di garanzia per i debiti commerciali, modificati dall'art. 38-bis del Decreto crescita (DL 34/2019), sono i seguenti:

1. debito residuo al 31/12 dell'esercizio precedente superiore al 5% del totale delle fatture ricevute nel medesimo esercizio (se tale condizione si avvera, allora si passa al 2° parametro);
2. mancata riduzione del debito commerciale residuo (al 31/12 dell'esercizio precedente) di almeno il 10% rispetto a quello del 2° esercizio precedente.

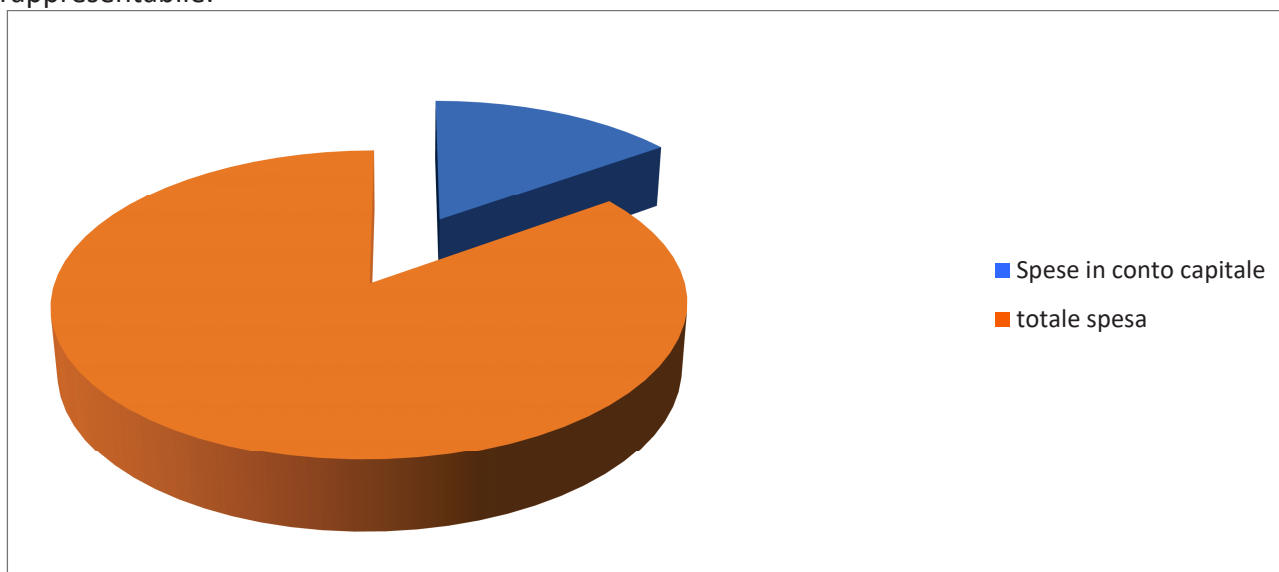
Ulteriore obbligo di accantonamento a detto fondo sussiste ove si presentino ritardi sui termini di pagamento delle transazioni commerciali ovvero se non c'è stata pubblicazione sul sito dell'ente del debito commerciale residuo, unitamente alla mancata trasmissione sulla PCC dello stock dei debiti commerciali o delle relative informazioni di pagamento.

Come tutti i fondi (ad esclusione del fondo di riserva e del fondo di cassa), anche questo viene accantonato in anticipo con il rendiconto di gestione, e può essere liberato nell'esercizio successivo a quello in cui si verificano nuovamente i parametri, ed essi danno un risultato positivo di riduzione del debito e se l'indicatore di ritardo annuale dei pagamenti rispetta i termini di pagamento.

### 1.2.6 Spese in conto capitale

La spesa in conto capitale risulta analiticamente riportata nell'apposita sezione del DUP, quale piano triennale delle opere pubbliche e degli investimenti, a cui si rimanda la lettura per maggiori specifiche.

La spesa in conto capitale incide sul totale di bilancio per il 18% nel 2022, ed è così rappresentabile:

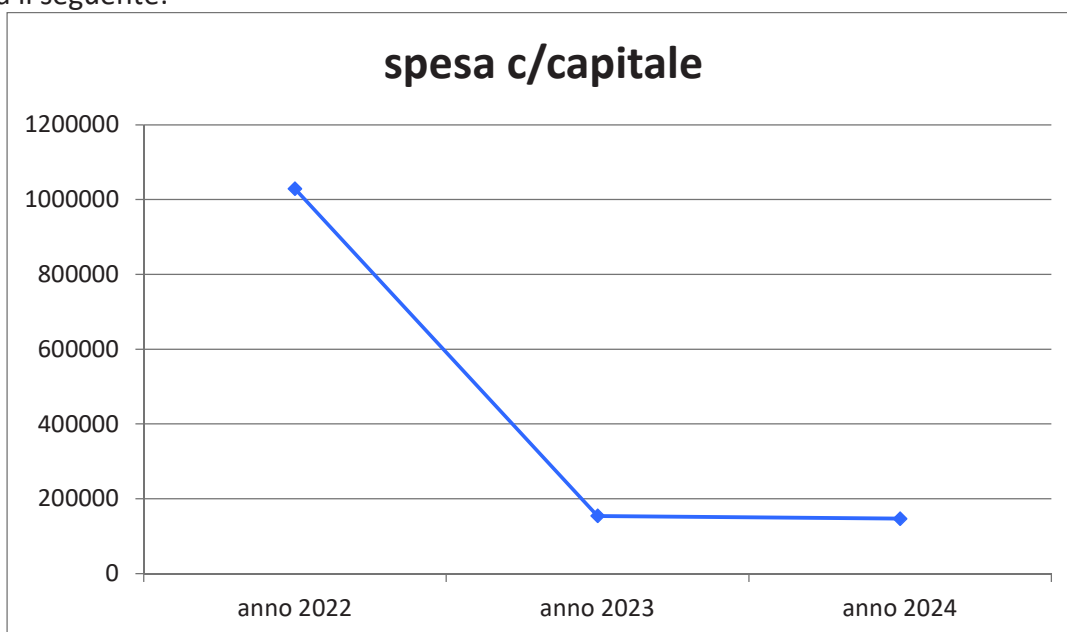


Dal punto di vista finanziario, la parte relativa alle risorse disponibili per investimenti (inclusiva del FPV per quanto maggiormente esplicitato nel successivo punto 1.2.6) e riferita alle spese in conto capitale, sull'esercizio finanziario 2022 sono le seguenti:

| <b>Entrate</b>                                   | <b>2022</b>         | <b>Spese di parte capitale</b>                  | <b>2022</b>         |
|--|---------------------|---|---------------------|
| Totale entrate di parte capitale competenza 2022 | 954.313,52          | Titolo II spesa<br>(acquisti + opere pubbliche) | 1.028.693,86        |
| FPV entrata parte capitale                       | 74.380,34           |   |                     |
| Avanzo di amministrazione                        | //                  |   |                     |
| <b>Totale risorse di entrata</b>                 | <b>1.028.693,86</b> | <b>Totale spese investimento</b>                | <b>1.028.693,86</b> |

Va evidenziato peraltro che il dato di spesa sopra riportato è complessivo, e comprende anche gli acquisti di parte capitale, i nuovi investimenti consistenti in opere da avviare sugli esercizi contenuti nel bilancio previsionale finanziario 2022-2024 (ivi incluse le opere riprogrammate da esercizi precedenti) nonché gli investimenti spostati di esigibilità sugli esercizi 2022 derivanti dal 2021.

La programmazione delle opere sul prossimo triennio, incluse quelle riportate/riprogrammate sugli esercizi riferiti al bilancio 2022 – 2024 provenienti da esercizi precedenti (pertanto incluso il FPV), risulta il seguente:



Si segnala sempre che gli investimenti, dipendendo dalle risorse disponibili come tutte le spese, risentono della contrazione dei trasferimenti provinciali, e segnatamente di ex FIM e budget che per le annualità 2023 e 2024 sono nulli per la competenza, mentre sono inseriti per rirporti di somme non usate negli anni precedenti.

Ai fini di una completa visione del bilancio, in particolare delle spese in conto capitale, si forniscono di seguito i prospetti riassuntivi del piano delle opere, investimenti e spese previste sul titolo II della spesa, con relativa specifica modalità di finanziamento:

## SPESA IN CONTO CAPITALE 2022 CON MODALITA' DI FINANZIAMENTO

| capitolo | descrizione  | Previsione 2022     | Oneri Urbanizz e Sanzioni | Fondo inv. Minori | FUT e Fondo strategico | alienazione terreni | Budget            | contr.PAT o Governo Centrale | Piano straord. BIM e integr. SPORT E COVID | contributi altri enti | Canoni aggiuntivi BIM | FPV              |
|----------|--|---------------------|---------------------------|-------------------|------------------------|---------------------|-------------------|------------------------------|--|-----------------------|-----------------------|------------------|
| 7376     | Acquisto di attrezzature informatiche/audio video  | 7.000,00            |                           |                   |                        |                     |                   |                              |  |                       | 7.000,00              |                  |
| 7667     | Spese per progettazione, perizie, collaudi, indagini                                       | 2.000,00            | 2.000,00                  |                   |                        |                     |                   |                              |  |                       |                       |                  |
| 7961     | Contr. strarod. Vigili Fuoco per acq. attrezzature e altre associazioni Protezione Civile  | 10.000,00           |                           |                   |                        |                     | 10.000,00         |                              |  |                       |                       |                  |
| 7962     | Magazzino Vigili del fuoco   | 392.689,25          |                           |                   |                        |                     | 122.689,25        | 270.000,00                   |  |                       |                       |                  |
| 8105     | manutenzione straordinaria scuola media  | 6.000,00            |                           |                   |                        |                     | 6.000,00          |                              |  |                       |                       |                  |
| 7325     | acquisto mobili scuola media   | 950,26              |                           |                   |                        |                     | 950,26            |                              |  |                       |                       |                  |
| 7320     | acquisto mobili scuola elementare  | 750,00              |                           |                   |                        |                     | 750,00            |                              |  |                       |                       |                  |
| 8110     | manutenzione straordinaria palestra scuola media   | 15.000,00           |                           |                   |                        |                     |                   |                              | 9.275,99                                   | 5.724,01              |                       |                  |
| 8481     | rimborso oneri concessione contributo agli investimenti Istituto comprensivo Villa Lagrina | 1.000,00            | 1.000,00                  |                   |                        |                     |                   |                              |  |                       |                       |                  |
| 8485     | Interventi di manutenzione straordinaria dei beni comunali                                 | 1.000,00            |                           |                   |                        |                     | 1.000,00          |                              |  |                       |                       |                  |
| 8523     | manutenzione straordinaria immobili storico culturali                                      | 24.128,06           |                           |                   |                        | 9.000,00            | 4.628,06          |                              |  |                       | 10.500,00             |                  |
| 8526     | Manutenzioni straord. tratti fognatura   | 1.000,00            |                           |                   |                        |                     | 1.000,00          |                              |  |                       |                       |                  |
| 8860     | Lavori manut.vari rete idrica comunale   | 8.295,95            |                           |                   |                        |                     | 4.443,73          |                              |  |                       | 3.852,22              |                  |
| 8862     | Manutenzione aree verdi  | 84.380,34           |                           |                   |                        |                     | 5.000,00          |                              |  |                       | 5.000,00              | 74.380,34        |
| 9061     | Acquisto giochi per parchi   | 9.000,00            | 1.000,00                  |                   |                        |                     |                   |                              |  |                       | 8.000,00              |                  |
| 7180     | Acquisto arredi per parchi   | 5.000,00            |                           |                   |                        |                     | 5.000,00          |                              |  |                       |                       |                  |
| 7185     | Interventi di manutenzione straordinaria degli impianti sportivi                           | 4.000,00            |                           |                   |                        |                     | 4.000,00          |                              |  |                       |                       |                  |
| 9111     | Piano mobilità sostenibile   | 12.000,00           |                           |                   |                        |                     |                   |                              |  |                       |                       | 12.000,00        |
| 9250     | Sistemazione straordinaria e miglioramento viabilità, segnaletica stradale.                | 300.000,00          |                           |                   | 240.000,00             |                     |                   |                              |  |                       |                       | 60.000,00        |
| 9256     | Acquisto automezzi e autocarri cantiere  | 102.500,00          | 5.000,00                  | 30.000,00         |                        |                     |                   | 50.000,00                    |  |                       | 17.500,00             |                  |
| 9261     | Manutenzione straordinaria automezzi e autocarri cantiere                                  | 3.000,00            | 1.000,00                  |                   |                        |                     | 2.000,00          |                              |  |                       |                       |                  |
| 9262     | Manutenzione straordinaria impianti di illuminazione pubblica compreso efficientamento     | 1.000,00            |                           |                   |                        |                     | 1.000,00          |                              |  |                       |                       |                  |
| 9263     | Lavori urgenti ripristino tratti stradali  | 1.000,00            |                           |                   |                        |                     | 1.000,00          |                              |  |                       |                       |                  |
| 9276     | Manutenzioni straordinarie cimiteri - STORICO CASTELLANO                                   | 10.000,00           | 1.000,00                  |                   |                        |                     | 9.000,00          |                              |  |                       |                       |                  |
| 9253     | Manutenzioni straordinarie cimiteri  | 1.000,00            |                           |                   |                        |                     | 1.000,00          |                              |  |                       |                       |                  |
| 7650/95  | Manutenzioni straordinarie cimiteri  | 11.000,00           |                           | 11.000,00         |                        |                     |                   |                              |  |                       |                       |                  |
| 9301     | Manutenzioni straordinarie cimiteri  | 16.000,00           | 2.000,00                  | 14.000,00         |                        |                     |                   |                              |  |                       |                       |                  |
|          |  | <b>1.028.693,86</b> | <b>13.000,00</b>          | <b>55.000,00</b>  | <b>240.000,00</b>      | <b>9.000,00</b>     | <b>178.461,30</b> | <b>320.000,00</b>            | <b>9.275,99</b>                            | <b>5.724,01</b>       | <b>123.852,22</b>     | <b>74.380,34</b> |

**SPESA IN CONTO CAPITALE 2023 CON MODALITA' DI FINANZIAMENTO**

| CAPITOLO | descrizione   | Previsione 2023   | Oneri Urbanizz e Sanzioni | Budget           | contr.PAT o Governo Centrale | Canoni aggiuntivi BIM | FPV         |
|----------|---|-------------------|---------------------------|------------------|------------------------------|-----------------------|-------------|
| 7376     | Acquisto di attrezzature informatiche/audio video   | 1.000,00          |                           |                  |                              | 1.000,00              |             |
| 7320     | Acquisto mobili e arredi scuola elementare  | 1.000,00          |                           | 1.000,00         |                              |                       |             |
| 7325     | Acquisto mobili e arredi scuola media   | 1.000,00          |                           | 1.000,00         |                              |                       |             |
| 7667     | Spese per progettazione, perizie, collaudi, indagini                                      | 1.500,00          | 1.500,00                  |                  |                              |                       |             |
| 7961     | Contr. strarod. Vigili Fuoco per acq. attrezzature e altre associazioni Protezione Civile | 10.000,00         |                           | 10.000,00        |                              |                       |             |
| 8105     | manutenzione straordinaria scuola media   |                   |                           |                  |                              |                       |             |
| 8110     | manutenzione straordinaria scuola media - palestra  |                   |                           |                  |                              |                       |             |
| 8481     | rimborso oneri concessione  | 1.000,00          | 1.000,00                  |                  |                              |                       |             |
| 8523     | Interventi di manutenzione straordinaria dei beni comunali                                | 33.000,00         |                           |                  |                              | 33.000,00             |             |
| 8526     | manutenzione straordinaria immobili storico culturali                                     |                   |                           |                  |                              |                       |             |
| 8527     | manutenzione straordinaria scuola elementare  |                   |                           |                  |                              |                       |             |
| 8860     | Manutenzioni straord. tratti fognatura  | 10.294,95         | 2.000,00                  | 2.442,73         |                              | 5.852,22              |             |
| 8862     | Lavori manut.vari rete idrica comunale  | 10.000,00         |                           |                  |                              | 10.000,00             |             |
| 9061     | Manutenzione aree verdi   | 10.000,00         | 3.000,00                  | 5.000,00         |                              | 2.000,00              |             |
| 9111     | Interventi di manutenzione straordinaria degli impianti sportivi                          | 9.000,00          |                           |                  |                              | 9.000,00              |             |
| 9256     | Sistemazione straordinaria e miglioramento viabilità, segnaletica stradale.               | 50.000,00         |                           |                  | 50.000,00                    |                       |             |
| 9261     | Acquisto attrezzatura cantiere  | 3.000,00          |                           |                  |                              | 3.000,00              |             |
| 9262     | Acquisto automezzi e autocarri cantiere   |                   |                           |                  |                              |                       |             |
| 9263     | Manutenzione straordinaria automezzi e autocarri cantiere                                 | 1.000,00          |                           | 1.000,00         |                              |                       |             |
| 9276     | Manutenzione straordinaria impianti di illuminazione pubblica compreso efficientamento    | 10.000,00         |                           | 10.000,00        |                              |                       |             |
| 9253     | Lavori urgenti ripristino tratti stradali   | 1.000,00          | 1.000,00                  |                  |                              |                       |             |
| 9301     | Manutenzioni straordinarie cimiteri   | 1.500,00          | 1.500,00                  |                  |                              |                       |             |
|          |   | <b>154.294,95</b> | <b>10.000,00</b>          | <b>30.442,73</b> | <b>50.000,00</b>             | <b>63.852,22</b>      | <b>0,00</b> |

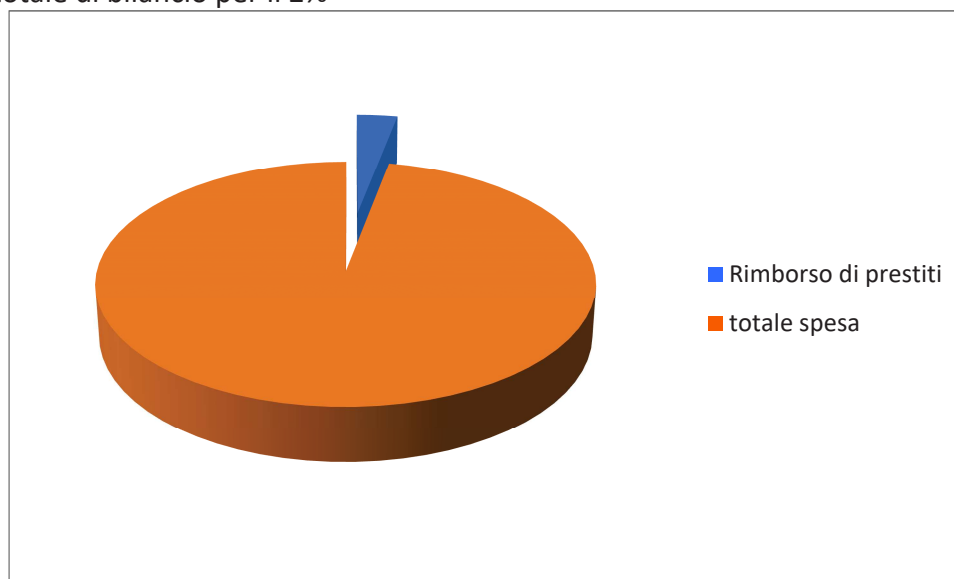
**SPESA IN CONTO CAPITALE 2024 CON MODALITA' DI FINANZIAMENTO**

| CAPITOLO | descrizione   | Previsione 2024   | Oneri Urbanizz e Sanzioni | Budget           | contr.PAT o Governo Centrale | Canoni aggiuntivi BIM | FPV         |
|----------|---|-------------------|---------------------------|------------------|------------------------------|-----------------------|-------------|
| 7376     | Acquisto di attrezzature informatiche/audio video   | 1.500,00          |                           |                  |                              | 1.500,00              |             |
| 7320     | Acquisto mobili e arredi scuola elementare  | 1.000,00          |                           | 1.000,00         |                              |                       |             |
| 7325     | Acquisto mobili e arredi scuola media   | 1.000,00          |                           | 1.000,00         |                              |                       |             |
| 7667     | Spese per progettazione, perizie, collaudi, indagini                                      | 1.500,00          | 1.500,00                  |                  |                              |                       |             |
| 7961     | Contr. strarod. Vigili Fuoco per acq. attrezzature e altre associazioni Protezione Civile | 10.000,00         |                           |                  |                              | 10.000,00             |             |
| 8105     | manutenzione straordinaria scuola media   |                   |                           |                  |                              |                       |             |
| 8110     | manutenzione straordinaria scuola media - palestra  |                   |                           |                  |                              |                       |             |
| 8481     | rimborso oneri concessione  | 1.000,00          | 1.000,00                  |                  |                              |                       |             |
| 8523     | Interventi di manutenzione straordinaria dei beni comunali                                | 40.000,00         |                           | 5.000,00         | 35.000,00                    |                       |             |
| 8526     | manutenzione straordinaria immobili storico culturali                                     |                   |                           |                  |                              |                       |             |
| 8527     | manutenzione straordinaria scuola elementare  |                   |                           |                  |                              |                       |             |
| 8860     | Manutenzioni straord. tratti fognatura  | 9.852,22          |                           |                  |                              | 9.852,22              |             |
| 8862     | Lavori manut.vari rete idrica comunale  | 10.000,00         |                           | 4.000,00         |                              | 6.000,00              |             |
| 9061     | Manutenzione aree verdi   | 8.000,00          | 3.000,00                  | 5.000,00         |                              |                       |             |
| 9111     | Interventi di manutenzione straordinaria degli impianti sportivi                          | 8.000,00          |                           |                  |                              | 8.000,00              |             |
| 9256     | Sistemazione straordinaria e miglioramento viabilità, segnaletica stradale.               | 37.500,00         | 2.000,00                  | 1.000,00         | 15.000,00                    | 19.500,00             |             |
| 9261     | Acquisto attrezzatura cantiere  | 4.000,00          |                           | 4.000,00         |                              |                       |             |
| 9262     | Acquisto automezzi e autocarri cantiere   |                   |                           |                  |                              |                       |             |
| 9263     | Manutenzione straordinaria automezzi e autocarri cantiere                                 | 2.000,00          |                           | 2.000,00         |                              |                       |             |
| 9276     | Manutenzione straordinaria impianti di illuminazione pubblica compreso efficientamento    | 9.000,00          |                           |                  |                              | 9.000,00              |             |
| 9253     | Lavori urgenti ripristino tratti stradali   | 1.000,00          | 1.000,00                  |                  |                              |                       |             |
| 9301     | Manutenzioni straordinarie cimiteri   | 1.500,00          | 1.500,00                  |                  |                              |                       |             |
|          |   | <b>146.852,22</b> | <b>10.000,00</b>          | <b>23.000,00</b> | <b>50.000,00</b>             | <b>63.852,22</b>      | <b>0,00</b> |

### 1.2.7 Spese per rimborso prestiti

Questa tipologia di spesa si trova in bilancio nel titolo IV della spesa, e si riferisce al costo che il Comune annualmente sostiene per rimborsare le quote capitale di mutui (la quota interessi viene contabilizzata separatamente nel titolo I della spesa), nonché a decorrere dall'esercizio 2018, della quota annuale che viene rimborsata (attraverso una contabilizzazione interna) alla Provincia autonoma di Trento per l'operazione di estinzione anticipata di mutui effettuata nel 2015 (per maggiori specifiche si veda il capitolo 11).

La presente voce, ammontante per il 2022 ad €. 137.931,00, ivi incluso l'ammontare del giro contabile per la restituzione delle somme che la PAT ha anticipato per l'estinzione mutui del 2015, che incide sul totale di bilancio per il 2%



Il calo rispetto alle precedenti annualità, è dovuto alla parziale estinzione anticipata del mutuo contratto con la PAT effettuata nel 2021 (€. 165.000,00 sul debito residuo, scalato nella misura di €. 55.000,00 per ogni annualità residua), che ha permesso di abbassare la rata da rimborsare con contestuale aumento della disponibilità di risorse per la parte corrente.

### 1.2.8 Spese per chiusura anticipazioni di Tesoreria

Questa tipologia di spesa trova la sua esatta corrispondenza nella parte entrata del bilancio, per cui si rimanda la lettura del contenuto e dei valori al precedente punto 1.1.6 della presente relazione.

### 1.2.9 Spese per conto terzi e partite di giro

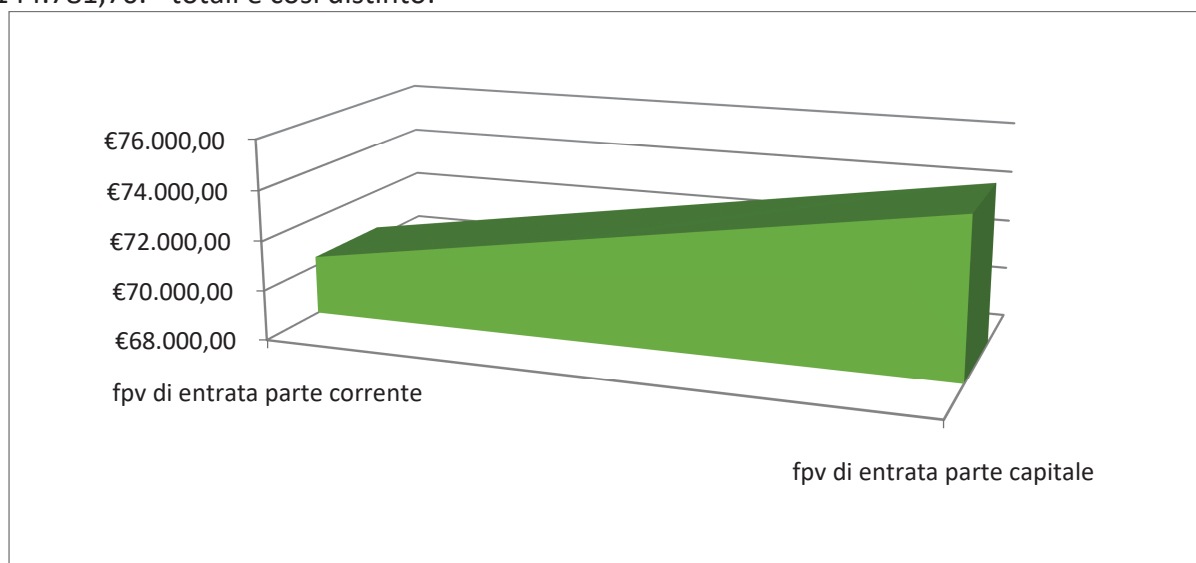
Questa tipologia di spesa trova la sua esatta corrispondenza nella parte entrata del bilancio, per cui si rimanda la lettura del contenuto e dei valori al precedente punto 1.1.7 della presente relazione.

### 1.2.10 Fondo pluriennale vincolato

Si tratta di un saldo finanziario che permette di evidenziare il lasso temporale tra l'accertamento di un'entrata e la realizzazione della spesa correlata, da iscriversi sia nella parte corrente che nella parte capitale del bilancio.

Grazie al FPV sostanzialmente, un'entrata di competenza di un anno destinata al finanziamento di una specifica spesa, viene "programmata" sulle varie annualità di effettivo utilizzo di quella spesa.

Nel bilancio previsionale finanziario 2022 – 2024, l’FPV in entrata previsto ammonta ad €.144.781,70.- totali e così distinto:



In ottemperanza alle vigenti norme contabili, si specifica che l’FPV di parte corrente e di parte capitale riportato sul bilancio previsionale finanziario 2022 – 2024, non deriva da forme di indebitamento né da quote di avanzo formatesi a seguito di indebitamento.

Il D.Lgs. 118/2011, allegato 4.2, prevede con riferimento al FPV, che *“In allegato al bilancio di previsione sono indicate le spese finanziate dal fondo pluriennale, distinguendo quelle impegnate negli esercizi precedenti, quelle stanziare nell’esercizio e destinate alla realizzazione di investimenti già definiti e quelle destinate alla realizzazione di investimenti in corso di definizione”*.

Si rappresenta pertanto di seguito l’informazione relativamente agli impegni finanziati da FPV nel 2022:

| Missione  | Programma  | Spesa impegnata in anni precedenti |
|---|--|------------------------------------|
| 01 - Servizi istituzionali, generali e di gestione                | 02 - Segreteria generale   | 5.079,94                           |
| 01 - Servizi istituzionali, generali e di gestione                | 03 - Gestione economica, finanziaria, programmazione, provvedit... | 1.658,25                           |
| 01 - Servizi istituzionali, generali e di gestione                | 04 - Gestione delle entrate tributarie e servizi fiscali           | 299,00                             |
| 01 - Servizi istituzionali, generali e di gestione                | 06 - Ufficio tecnico   | 9.599,75                           |
| 01 - Servizi istituzionali, generali e di gestione                | 07 - Elezioni e consultazioni popolari - Anagrafe e stato civile   | 2.588,15                           |
| 01 - Servizi istituzionali, generali e di gestione                | 08 - Statistica e sistemi informativi                              | 2.500,00                           |
| 01 - Servizi istituzionali, generali e di gestione                | 10 - Risorse umane   | 47.425,95                          |
| 09 - Sviluppo sostenibile e tutela del territorio e dell'ambiente | 04 - Servizio idrico integrato                                     | 74.380,34                          |
| 10 - Trasporti e diritto alla mobilità                            | 05 - Viabilità e infrastrutture stradali                           | 1.250,32                           |

### 1.2.11 Entrate e spese non ricorrenti

La definizione di “non ricorrente” applicata ad entrate e spese, è rinvenibile da varie fonti normative e giurisprudenziali, e sostanzialmente si fonda sul fatto che l’entrata ovvero la spesa siano “a regime” oppure limitate ad uno o più esercizi.

Risulta pertanto fondamentale rilevare tali entrate e spese, in quanto il far affidamento in modo stabile sulle stesse potrebbe comportare il rischio di effettuare spese che non troveranno

copertura. Specularmente, considerare spese non ricorrenti stabilmente rischia di sottrarre risorse preziose a bisogni necessari.

Nel bilancio 2022-2024 del Comune di Villa Lagarina sono iscritte entrate e spese non ricorrenti, per cui si rimanda la lettura allo specifico allegato al bilancio.

Si evidenzia che si tratta di entrate derivanti da attività di accertamento, di entrate per versamento di cauzioni e di entrate di parte capitale specifiche. Le spese non ricorrenti riguardano, tra l'altro, la corresponsione di arretrati stipendiali, quote di trattamento fine rapporto, cauzioni, e, per loro natura, la parte relativa alle specifiche spese in conto capitale.

Si precisa inoltre che non necessariamente entrate e spese non ricorrenti sono anche entrate e spese vincolate, dipendendo ciò dalla natura ovvero da singoli e specifici vincoli da trasferimenti, norme o da imposizione dell'ente.

\*\*\*\*\*

**Il riepilogo generale dei titoli di spesa a bilancio previsionale finanziario 2022 – 2024 è il seguente:**

| SPESE   | CASSA<br>ANNO 2022  | COMPETENZA<br>ANNO 2022 | COMPETENZA<br>ANNO 2023 | COMPETENZA<br>ANNO 2024 |
|---|---------------------|-------------------------|-------------------------|-------------------------|
| Disavanzo di amministrazione <sup>(1)</sup>                                     |                     | 0,00                    | 0,00                    | 0,00                    |
| Disavanzo derivante da debito autorizzato e non contratto <sup>(2)</sup>        |                     | 0,00                    | 0,00                    | 0,00                    |
| <b>Titolo 1: Spese correnti</b>   | <b>4.779.270,66</b> | <b>3.177.687,54</b>     | <b>3.025.439,23</b>     | <b>3.022.139,23</b>     |
| - di cui fondo pluriennale vincolato  |                     | 0,00                    | 0,00                    | 0,00                    |
| <b>Titolo 2: Spese in conto capitale</b>  | <b>1.600.102,89</b> | <b>1.028.693,86</b>     | <b>154.294,95</b>       | <b>146.852,22</b>       |
| - di cui fondo pluriennale vincolato  |                     | 0,00                    | 0,00                    | 0,00                    |
| <b>Titolo 3: Spese per incremento attività finanziarie</b>                      | <b>0,00</b>         | <b>0,00</b>             | <b>0,00</b>             | <b>0,00</b>             |
| - di cui fondo pluriennale vincolato  |                     | 0,00                    | 0,00                    | 0,00                    |
| <b>Totale spese finali.....</b>   | <b>6.379.373,55</b> | <b>4.206.381,40</b>     | <b>3.179.734,18</b>     | <b>3.168.991,45</b>     |
| <b>Titolo 4: Rimborso Prestiti</b>  | <b>447.733,47</b>   | <b>137.931,00</b>       | <b>137.931,00</b>       | <b>137.931,00</b>       |
| - di cui fondo anticipazioni di liquidità                                       |                     | 0,00                    | 0,00                    | 0,00                    |
| <b>Titolo 5: Chiusura Anticipazioni ricevute da istituto tesoriere/cassiere</b> | <b>500.000,00</b>   | <b>500.000,00</b>       | <b>500.000,00</b>       | <b>500.000,00</b>       |
| <b>Titolo 7: Uscite per conto terzi e partite di giro</b>                       | <b>982.861,20</b>   | <b>937.000,00</b>       | <b>937.000,00</b>       | <b>937.000,00</b>       |
| <b>Totale Titoli</b>  | <b>8.309.968,22</b> | <b>5.781.312,40</b>     | <b>4.754.665,18</b>     | <b>4.743.922,45</b>     |
| <b>TOTALE COMPLESSIVO SPESE</b>   | <b>8.309.968,22</b> | <b>5.781.312,40</b>     | <b>4.754.665,18</b>     | <b>4.743.922,45</b>     |

## 2. ELENCO ANALITICO DELLE QUOTE VINCOLATE E ACCANTONATE DEL RISULTATO DI AMMINISTRAZIONE AL 31 DICEMBRE DELL'ESERCIZIO PRECEDENTE

Si propone di seguito riassuntivamente la composizione del risultato di amministrazione dell'esercizio 2020 con le relative applicazioni sul bilancio 2021:

| PROSPETTO DIMOSTRATIVO DEL RISULTATO DI AMMINISTRAZIONE 2020   |            |  |                |                     |
|--|------------|--|----------------|---------------------|
|  |            | GESTIONE   |                |                     |
|  |            | RESIDUI  | COMPETENZA     | TOTALE              |
| Fondo cassa al 1° gennaio  |            |  |                | € 349.113,91        |
| RISCOSSIONI  | (+)        | € 1.247.431,07   | € 3.307.794,60 | € 4.555.225,67      |
| PAGAMENTI  | (-)        | € 1.074.521,78   | € 2.967.643,24 | € 4.042.165,02      |
| SALDO DI CASSA AL 31 DICEMBRE  | (=)        |  |                | € 862.174,56        |
| PAGAMENTI per azioni esecutive non regolarizzate al 31 dicembre  | (-)        |  |                | € 0,00              |
| FONDO DI CASSA AL 31 DICEMBRE  | (=)        |  |                | € 862.174,56        |
| RESIDUI ATTIVI   | (+)        | € 521.992,48   | € 1.224.639,23 | € 1.746.631,71      |
| <i>di cui derivanti da accertamenti di tributi effettuati sulla base della stima del dipartimento delle finanze</i>                |            |  |                | € 0,00              |
| RESIDUI PASSIVI  | (-)        | € 214.613,83   | € 1.452.039,08 | € 1.666.652,91      |
| FONDO PLURIENNALE VINCOLATO PER SPESE CORRENTI <sup>(1)</sup>  | (-)        |  |                | € 46.149,45         |
| FONDO PLURIENNALE VINCOLATO PER SPESE IN CONTO CAPITALE <sup>(1)</sup>   | (-)        |  |                | € 246.412,94        |
| <b>RISULTATO DI AMMINISTRAZIONE AL 31 DICEMBRE 2020 (A) <sup>(2)</sup></b>   | <b>(=)</b> |  |                | <b>€ 649.590,97</b> |
| <b>Composizione del risultato di amministrazione al 31 dicembre ...:</b>   |            |  |                |                     |
| <b>Parte accantonata <sup>(3)</sup></b>  |            |  |                |                     |
| Fondo crediti di dubbia esigibilità al 31/12/2019 <sup>(4)</sup>   |            |  |                | € 145.710,11        |
| Accantonamento residui perenti al 31/12/... (solo per le regioni) <sup>(5)</sup>   |            |  |                | € 0,00              |
| Fondo anticipazioni liquidità  |            |  |                | € 0,00              |
| Fondo perdite società partecipate  |            |  |                | € 0,00              |
| Fondo contezioso   |            |  |                | € 3.000,00          |
| Altri accantonamenti   |            |  |                | € 89.529,55         |
| <i>di cui per fine mandato del Sindaco</i>   |            |  | € 682,75       |                     |
| <i>di cui accantonamento fine rapporto personale dipendente</i>  |            |  | € 60.000,00    |                     |
| <i>di cui rinnovo contrattuale personale</i>   |            |  | € 3.500,00     |                     |
| <i>di cui per spese pregresse da finanziare</i>  |            |  | € 25.346,80    |                     |
|  |            | <b>Totale parte accantonata (B)</b>                                      |                | <b>€ 238.239,66</b> |
| <b>Parte vincolata</b>   |            |  |                |                     |
| Vincoli derivanti da leggi e dai principi contabili  |            |  |                | € 0,00              |
| <i>di cui per entrate da uso civico</i>  |            |  | € 0,00         |                     |
| Vincoli derivanti da trasferimenti   |            |  |                | € 57.586,40         |
| <i>di cui contributo da Comunità di Valle per spese specifiche</i>   |            |  | € 5.335,00     |                     |
| <i>di cui dallo Stato / PAT per fondo funzioni fondamentali anti covid</i>   |            |  | € 52.251,40    |                     |
| <i>di cui</i>  |            |  |                |                     |
| Vincoli derivanti dalla contrazione di mutui   |            |  | € 0,00         | € 0,00              |
| Vincoli formalmente attribuiti dall'ente   |            |  |                | € 0,00              |
| <i>di cui</i>  |            |  | € 0,00         |                     |
| Altri vincoli  |            |  |                | € 0,00              |
| <i>di cui</i>  |            |  |                |                     |
| <i>di cui</i>  |            |  | € 0,00         |                     |
|  |            | <b>Totale parte vincolata (C)</b>  |                | <b>€ 57.586,40</b>  |
| <b>Parte destinata agli investimenti</b>   |            |  |                |                     |
|  |            | <b>Totale parte destinata agli investimenti (D)</b>                      |                | <b>€ 6.959,45</b>   |
|  |            | <b>Totale parte disponibile (E=A-B-C-D)</b>                              |                | <b>€ 346.805,46</b> |
|  |            | F) di cui Disavanzo da debito autorizzato e non contratto <sup>(6)</sup> |                | € 0,00              |
| <b>Se E è negativo, tale importo è iscritto tra le spese del bilancio di previsione come disavanzo da ripianare <sup>(6)</sup></b> |            |  |                |                     |

Come si può notare, l'avanzo si compone di una parte accantonata e di avanzo libero.

Sono altresì riportate le diverse spese per il cui finanziamento è stato applicato l'avanzo di amministrazione nel corso dell'esercizio 2022 con diverse variazioni di bilancio nonché con il relativo assestamento generale:

Avanzo applicato nell'esercizio 2021:

| Capitolo      | Piano finanziario | Descrizione  | Centro di responsabilità  | Vincolo | Saldo vincolo iniziale | Importo           |
|---------------|-------------------|--|---|---------|------------------------|-------------------|
| 7135          | 1.01.02.02.004    | Trattamento fine servizio/rapporto al personale dipendente   | BILANCIO, AREA ECONOMICO FINANZIARIA - SERVIZIO PROGRAMMAZIONE E BILANCIO                   |         |                        | 36.000,00         |
| 1103          | 1.03.01.02        | Acquisto beni per manutenzione ordinaria immobili comunali   | PATR. CANT. AREA TERRITORIO - SERVIZIO PATRIMONIO E CANTIERE                                |         |                        | 500,00            |
| 3465          | 1.03.01.02        | Manutenzione ordinaria centro visitatori biotopo Cei - ACQUISTO BENI                               | PATR. CANT. AREA TERRITORIO - SERVIZIO PATRIMONIO E CANTIERE                                |         |                        | 500,00            |
| 274           | 1.03.02.09.005    | Servizi di Manutenzione arredi ed attrezzature per gli uffici e servizi generali                   | PATR. CANT. AREA TERRITORIO - SERVIZIO PATRIMONIO E CANTIERE                                |         |                        | 1.000,00          |
| 1106          | 1.03.02.09.008    | Servizi di Manutenzione ordinaria casa ex ECA e Grandi   | PATR. CANT. AREA TERRITORIO - SERVIZIO PATRIMONIO E CANTIERE                                |         |                        | 2.067,84          |
| 5702          | 1.03.02.15.010    | Convenzioni servizi asilo nido   | ENTRATE ECONOMICHE AREA ECONOMICO FINANZIARIA - ENTRATE ECONOMATE E PROVVEDITORATO          |         |                        | 17.698,77         |
| 2552          | 1.04.01.04        | Contributo per piccole spese alla Scuola Media   | BILANCIO, AREA ECONOMICO FINANZIARIA - SERVIZIO PROGRAMMAZIONE E BILANCIO                   |         |                        | 335,00            |
| 7136          | 1.04.02.01.002    | Liquidazione Indennità fine rapporto al personale dipendente                                       | BILANCIO, AREA ECONOMICO FINANZIARIA - SERVIZIO PROGRAMMAZIONE E BILANCIO                   |         |                        | 45.000,00         |
| 7150          | 1.09.02.01.001    | Sgravi e rimborsi di quote indebite e inesigibili di tributi comunali ed di altre entrate comunali | BILANCIO, AREA ECONOMICO FINANZIARIA - SERVIZIO PROGRAMMAZIONE E BILANCIO                   |         |                        | 2.998,00          |
| 7378          | 2.02.01.05.999    | Manutenzione straordinaria attrezzature d'ufficio e comunali                                       | PATR. CANT. AREA TERRITORIO - SERVIZIO PATRIMONIO E CANTIERE                                |         |                        | 2.000,00          |
| 7376          | 2.02.01.07        | Acquisto di attrezzature informatiche per uffici comunali  | LLPR. AREA TERRITORIO - SERVIZIO LAVORI PUBBLICI E APPALTI                                  |         |                        | 3.200,00          |
| 8523          | 2.02.01.09        | Interventi di manutenzione straordinaria dei beni immobili comunali                                | PATR. CANT. AREA TERRITORIO - SERVIZIO PATRIMONIO E CANTIERE                                |         |                        | 15.046,26         |
| 9301          | 2.02.01.09.008    | Manutenzioni straordinarie cimiteri comunali   | PATR. CANT. AREA TERRITORIO - SERVIZIO PATRIMONIO E CANTIERE                                |         |                        | 5.000,00          |
| 8526          | 2.02.01.10        | Interventi di manutenzione straordinaria su beni immobili STORICO CULTURALI                        | PATR. CANT. AREA TERRITORIO - SERVIZIO PATRIMONIO E CANTIERE                                |         |                        | 5.000,00          |
| 8525          | 2.02.02.01        | Acquisto terreni   | URB EDIL. AREA TERRITORIO - SERVIZIO SVILUPPO URBANISTICO DEL TERRITORIO - EDILIZIA PRIVATA |         |                        | 50.000,00         |
| 7375          | 2.02.03.02.002    | Acquisto pacchetti software per uffici comunali  | LLPR. AREA TERRITORIO - SERVIZIO LAVORI PUBBLICI E APPALTI                                  |         |                        | 3.000,00          |
| 7377          | 2.05.99.99.999    | Acquisto attrezzature informatiche a supporto dello studio per Istituto comprensivo Ville Lagarina | LLPR. AREA TERRITORIO - SERVIZIO LAVORI PUBBLICI E APPALTI                                  |         |                        | 5.000,00          |
| 9800          | 4.03.01.04.999    | Quote capitale mutui vari  | BILANCIO, AREA ECONOMICO FINANZIARIA - SERVIZIO PROGRAMMAZIONE E BILANCIO                   |         |                        | 165.000,00        |
| <b>Totale</b> |                   |  |   |         |                        | <b>359.345,87</b> |

Il quadro finale dopo la 4<sup>a</sup> ed ultima variazione consiliare di bilancio è il seguente:

| AVANZO ATTUALE POST UTILIZZI  |  |             |                     |
|---|--|-------------|---------------------|
| <b>Parte accantonata<sup>(3)</sup></b>  |  |             |                     |
| Fondo crediti di dubbia esigibilità al 31/12/2019 <sup>(4)</sup>  |  |             | € 145.710,11        |
| <b>Fondo contezioso</b>   |  |             | <b>€ 3.000,00</b>   |
| <b>Altri accantonamenti (TFR)</b>   |  |             | <b>€ 89.529,55</b>  |
| <i>di cui per fine mandato del Sindaco</i>  |  | € 682,75    |                     |
| <i>di cui accantonamento fine rapporto personale dipendente</i>   |  | € 60.000,00 |                     |
| <i>di cui rinnovo contrattuale personale</i>  |  | € 3.500,00  |                     |
| <i>di cui per spese pregresse da finanziare</i>   |  | € 25.346,80 |                     |
|   | <b>Totale parte accantonata (B)</b>                                      |             | <b>€ 238.239,66</b> |
| <b>Parte vincolata</b>  |  |             |                     |
| Vincoli derivanti da leggi e dai principi contabili   |  |             | € 0,00              |
| Vincoli derivanti da trasferimenti  |  |             | € 13.508,37         |
| <i>di cui dallo Stato / PAT per fondo funzioni fondamentali anti covid</i>  |  | € 13.508,37 |                     |
| Vincoli derivanti dalla contrazione di mutui  |  | € 0,00      | € 0,00              |
| Vincoli formalmente attribuiti dall'ente  |  |             | € 0,00              |
| Altri vincoli   |  |             | € 0,00              |
|   | <b>Totale parte vincolata (C)</b>  |             | <b>€ 13.508,37</b>  |
| <b>Parte destinata agli investimenti</b>  |  |             |                     |
|   | <b>Totale parte destinata agli investimenti (D)</b>                      |             | <b>€ 0,00</b>       |
|   | <b>Totale parte disponibile (E=A-B-C-D)</b>                              |             | <b>€ 38.497,07</b>  |
|   | F) di cui Disavanzo da debito autorizzato e non contratto <sup>(6)</sup> |             | <b>€ 0,00</b>       |
| Se E è negativo, tale importo è iscritto tra le spese del bilancio di previsione come disavanzo da ripianare <sup>(6)</sup> |  |             |                     |

### 3. ELENCO ANALITICO DEGLI UTILIZZI DELLE QUOTE VINCOLATE E ACCANTONATE DEL RISULTATO DI AMMINISTRAZIONE PRESUNTO

Il risultato di amministrazione presunto è stato calcolato secondo le indicazioni della norma, e precisamente dal punto 9.2 del principio contabile applicato di cui all'allegato 4.2 del D.Lgs. 118/2011, il quale reca testualmente: *"In occasione della predisposizione del bilancio di previsione è necessario procedere alla determinazione del risultato di amministrazione presunto, che consiste in una previsione ragionevole e prudente del risultato di amministrazione dell'esercizio precedente, formulata in base alla situazione dei conti alla data di elaborazione del bilancio di previsione"*.

Si riporta di seguito pertanto il calcolo del risultato presunto di amministrazione:

| 1) Determinazione del risultato di amministrazione presunto al 31/12/2021   |  |                   |
|---|--|-------------------|
| (+)   | <b>Risultato di amministrazione iniziale dell'esercizio 2021</b>   | <b>649.590,97</b> |
| (+)   | Fondo pluriennale vincolato iniziale dell'esercizio 2021   | 292.562,39        |
| (+)   | Entrate già accertate nell'esercizio 2021  | 3.513.401,98      |
| (-)   | Uscite già impegnate nell'esercizio 2021   | 4.106.263,37      |
| (-)   | Riduzione dei residui attivi già verificatasi nell'esercizio 2021  | 9.717,10          |
| (+)   | Incremento dei residui attivi già verificatasi nell'esercizio 2021   | 198.273,50        |
| (+)   | Riduzione dei residui passivi già verificatasi nell'esercizio 2021   | 2.902,26          |
| (=)   | <b>Risultato di amministrazione dell'esercizio 2021 alla data di redazione del bilancio di previsione dell'anno 2022</b> | <b>540.750,63</b> |
| (+)   | Entrate che prevedo di accertare per il restante periodo dell'esercizio 2021   | 750.000,00        |
| (-)   | Spese che prevedo di impegnare per il restante periodo dell'esercizio 2021   | 600.000,00        |
| (-)   | Riduzione dei residui attivi presunto per il restante periodo dell'esercizio 2021  | 0,00              |
| (+)   | Incremento dei residui attivi presunto per il restante periodo dell'esercizio 2021                                       | 0,00              |
| (+)   | Riduzione dei residui passivi presunto per il restante periodo dell'esercizio 2021                                       | 0,00              |
| (-)   | Fondo pluriennale vincolato finale presunto dell'esercizio 2021 (1)  | 144.781,70        |
| (=)   | <b>A) Risultato di amministrazione presunto al 31/12/2021</b>  | <b>545.968,93</b> |
| 2) Composizione del risultato di amministrazione presunto al 31/12/2021   |  |                   |
| Parte accantonata (3)   |  |                   |
|   | Fondo crediti di dubbia esigibilità al 31/12 (4)   | 240.495,24        |
|   | Fondo anticipazioni liquidità (5)  | 0,00              |
|   | Fondo perdite società partecipate (5)  | 0,00              |
|   | Fondo contenzioso (5)  | 3.000,00          |
|   | Altri accantonamenti (5)   | 0,00              |
|   | <b>B) Totale parte accantonata</b>   | <b>243.495,24</b> |
| Parte vincolata al 31/12/2021   |  |                   |
|   | Vincoli derivanti da leggi e dai principi contabili  | 13.508,37         |
|   | Vincoli derivanti da trasferimenti   | 0,00              |
|   | Vincoli derivanti dalla contrazione di mutui   | 0,00              |
|   | Vincoli formalmente attribuiti dall'ente   | 0,00              |
|   | Altri vincoli  | 0,00              |
|   | <b>C) Totale parte vincolata</b>   | <b>13.508,37</b>  |
| Parte destinata agli investimenti   |  |                   |
|   | <b>D) Totale parte destinata agli investimenti</b>   | <b>0,00</b>       |
|   | <b>E) Totale parte disponibile (E=A-B-C-D)</b>   | <b>288.965,32</b> |
|   | F) di cui Disavanzo da debito autorizzato e non contratto (6)  | 0,00              |
| <b>Se E è negativo, tale importo è iscritto tra le spese del bilancio di previsione come disavanzo da ripianare (7)</b> |  |                   |
| 3) Utilizzo quote vincolate del risultato di amministrazione presunto al 31/12/2021:                                    |  |                   |
|   | Utilizzo vincoli derivanti da leggi e dai principi contabili   | 0,00              |
|   | Utilizzo vincoli derivanti da trasferimenti  | 0,00              |
|   | Utilizzo vincoli derivanti dalla contrazione di mutui  | 0,00              |
|   | Utilizzo vincoli formalmente attribuiti dall'ente  | 0,00              |
|   | Utilizzo altri vincoli   | 0,00              |
|   | Totale utilizzo avanzo di amministrazione presunto   | 0,00              |

L'art. 187 del TUEL (D. Lgs. 267/2000), al suo comma 3 così disciplina: *"Le quote del risultato presunto derivanti dall'esercizio precedente, costituite da accantonamenti risultanti dall'ultimo*

*consuntivo approvato o derivanti da fondi vincolati possono essere utilizzate per le finalità cui sono destinate prima dell'approvazione del conto consuntivo dell'esercizio precedente, attraverso l'iscrizione di tali risorse, come posta a se' stante dell'entrata, nel primo esercizio del bilancio di previsione o con provvedimento di variazione al bilancio. L'utilizzo della quota vincolata o accantonata del risultato di amministrazione e' consentito, sulla base di una relazione documentata del dirigente competente, anche in caso di esercizio provvisorio, esclusivamente per garantire la prosecuzione o l'avvio di attività soggette a termini o scadenza, la cui mancata attuazione determinerebbe danno per l'ente, secondo le modalità individuate al comma 3-quinquies”.*

Il punto 9.2 (nuova formulazione) dell'allegato 4/2 al D.Lgs. 118/2011, dispone che:

*“In occasione della predisposizione del bilancio di previsione è necessario procedere alla determinazione del risultato di amministrazione presunto, che consiste in una previsione ragionevole e prudente del risultato di amministrazione dell'esercizio precedente, formulata in base alla situazione dei conti alla data di elaborazione del bilancio di previsione*

*... omissis...*

*Non è conforme ai precetti dell'art. 81, quarto comma, della Costituzione realizzare il pareggio di bilancio in sede preventiva, attraverso l'utilizzo dell'avanzo di amministrazione non accertato e verificato a seguito della procedura di approvazione del bilancio consuntivo dell'esercizio precedente (sentenza n. 70/2012 della Corte costituzionale). Tuttavia, in occasione dell'approvazione del bilancio di previsione, e con successive variazioni di bilancio, è consentito l'utilizzo della quota del risultato di amministrazione presunto costituita dai fondi vincolati, e dalle somme accantonate risultanti dall'ultimo consuntivo approvato, secondo le modalità di seguito riportate. Nel caso in cui il bilancio di previsione preveda l'immediato utilizzo della quota vincolata dell'avanzo di amministrazione presunto, entro il 31 gennaio dell'esercizio cui il bilancio si riferisce, si provvede all'approvazione, con delibera di Giunta, del prospetto aggiornato riguardante il risultato di amministrazione presunto, sulla base di un preconsuntivo relativo alle entrate e alle spese vincolate.....”.*

Allo stato attuale, non si utilizza avanzo presunto per finanziare il bilancio previsionale sull'annualità 2022.

#### **4. INTERVENTI PROGRAMMATI PER SPESE DI INVESTIMENTO FINANZIATI CON RICORSO AL DEBITO E CON LE RISORSE DISPONIBILI**

Una modalità di finanziamento degli investimenti, che integra quelle già indicate, è il ricorso al debito.

La situazione relativa all'indebitamento del Comune attualmente è di un mutuo con il BIM, sul fondo di rotazione, con la restituzione della sola quota capitale ed a interessi 0.

Si ritiene di provvedere a finanziare gli interventi di parte capitale di bilancio con entrate disponibili e non ricorrendo, se possibile, a forme di indebitamento.

Il rimborso delle quote capitale dei mutui è iscritto nel titolo III della spesa, mentre gli interessi incidono sulle spese correnti, ed entrambi queste tipologie di spesa sono finanziate, ai fini di determinati equilibri di bilancio, dalle entrate correnti. La scelta dell'Amministrazione comunale è allo stato attuale quella di utilizzare primariamente tutte le risorse disponibili da altre fonti per finanziare le spese di investimento, senza assumere nuovo debito al fine di non gravare sui bilanci futuri e di dare maggiore disponibilità alla parte corrente del bilancio.

Nel merito del programma di finanziamento delle spese di investimento a bilancio di previsione finanziario 2022 – 2024, si rimanda alla lettura della specifica parte del DUP 2022 – 2024, precisando comunque qui che il protocollo d'intesa in materia di finanza locale 2022 ha disposto il non procedimento ad operazioni di indebitamento da parte degli enti locali, ben potendo essi fruire degli appositi spazi finanziari messi a disposizione della PAT nell'ambito delle intese e degli accordi siglati in materia.

#### **5. SPECIFICA DI EVENTUALI CAUSE CHE HANNO RESO IMPOSSIBILE INDIVIDUARE IL CRONOPROGRAMMA DI SPESA DEGLI INVESTIMENTI FINANZIATI DA FPV**

L'allegato 4.2 del D.Lgs. 118/2011 stabilisce che *“Con riferimento agli investimenti in corso di definizione, l'ente indica le cause che non hanno reso ancora possibile porre in essere la programmazione necessaria per definire il cronoprogramma (previsione dei SAL) della spesa”*.

Il Servizio tecnico, il Servizio Patrimonio e il Servizio finanziario, hanno provveduto a definire modalità e tempistiche di formulazione e presentazione, unitamente ai provvedimenti di approvazione dei progetti ovvero di impegni di spesa per gli affidi relativamente ad opere e investimenti, dei relativi cronoprogrammi.

Tale passaggio risulta fondamentale per calendarizzare non solo la tempistica di realizzazione dell'opera o dell'investimento, ma anche per implementare i cronoprogrammi della parte relativa alla previsione dei SAL della spesa (parte economica quindi) che permette la coerenza dell'iscrizione degli investimenti per esigibilità.

Ciò al fine di portare ad una sempre maggiore consapevolezza nella programmazione degli investimenti finanziati con FPV.

Per le opere di durata pluriennale il cronoprogramma presenterà anche la parte relativa alle tempistiche dei SAL, permettendo così una corretta imputazione della spesa a bilancio ed una corretta formazione del bilancio in materia di stanziamenti ed FPV.

## **6. ELENCO DELLE GARANZIE PRINCIPALI O SUSSIDIARIE PRESTATE DALL'ENTE IN FAVORE DI ENTI E DI ALTRI SOGGETTI AI SENSI DELLE LEGGI VIGENTI**

Il Comune allo stato attuale non ha prestato alcuna garanzia principale o sussidiaria in favore di Enti e di altri soggetti ai sensi delle Leggi vigenti.

## **7. ONERI ED IMPEGNI FINANZIARI STIMATI STANZIATI IN BILANCIO, DERIVANTI DA CONTRATTI RELATIVI A STRUMENTI FINANZIARI DERIVATI O DA CONTRATTI DI FINANZIAMENTO CHE INCLUDONO UNA COMPONENTE DERIVATA**

Non sono stati attivati contratti relativi a strumenti di finanza derivata.

## **8. ELENCO DEI PROPRI ENTI ED ORGANISMI STRUMENTALI**

L'elenco dei propri enti ed organismi strumentali è rinvenibile nel Documento Unico di Programmazione, nonché nella deliberazione consiliare n. 42 del 30/11/2020 avente ad oggetto: *"Ricognizione periodica delle partecipazioni pubbliche detenute dal Comune di Villa Lagarina al 31/12/2019 ai sensi dell'art. 20 del D. Lgs. 19 agosto 2016 n. 175 e ss.mm., delle L.P. 10 febbraio 2005 n. 1, L.P. 27 dicembre 2010 n. 27 e L.P. 29 dicembre 2016 n. 19, art. 7 comma 10"*.

## **9. ELENCO DELLE PARTECIPAZIONI POSSEDUTE E RELATIVA QUOTA PERCENTUALE**

L'elenco delle partecipazioni possedute dal Comune di Villa Lagarina e relativa quota percentuale è rinvenibile nel Documento Unico di Programmazione, nonché nella deliberazione consiliare n. 42 del 30/11/2020 avente ad oggetto: *"Ricognizione periodica delle partecipazioni pubbliche detenute dal Comune di Villa Lagarina al 31/12/2019 ai sensi dell'art. 20 del D. Lgs. 19 agosto 2016 n. 175 e ss.mm., delle L.P. 10 febbraio 2005 n. 1, L.P. 27 dicembre 2010 n. 27 e L.P. 29 dicembre 2016 n. 19, art. 7 comma 10"*.

## **10. PREVISIONI ED EQUILIBRI DI CASSA**

La prima annualità del bilancio previsionale finanziario, riporta oltre che gli stanziamenti di competenza, anche le previsioni di cassa sia per l'entrata che per la spesa.

L'ammontare degli stanziamenti di cassa viene effettuata sommando gli stanziamenti di competenza a quelli dei residui iniziali di bilancio, per cui la cassa non può essere maggiore di tale

ammontare. Il fondo cassa presunto all'1/1/2022 si stima in €. 229.359,83, somma che viene poi adeguata nel corso della gestione con apposita variazione di bilancio, a seguito della chiusura dell'esercizio precedente.

Si precisa che è stato inserito uno specifico stanziamento di sola cassa sul fondo di riserva di cassa, come peraltro già specificato al cap. 1.2.4.

Si annovera inoltre, dal 2021, la costituzione della cassa vincolata, la cui determinazione sarà effettuata ad ogni inizio anno, a quadratura con gli importi del Tesoriere e risultanti dalla contabilità dell'ente.

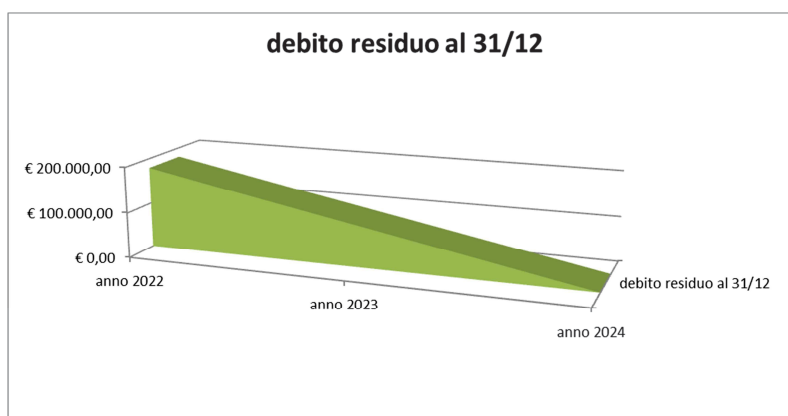
Per quanto riguarda invece l'eventuale ricorso ad anticipazioni di cassa con il Tesoriere, si precisa che viene previsto uno stanziamento di €. 500.000,00 sulle annualità del bilancio previsionale. Tali disponibilità verranno utilizzati solamente ove non vi sia altra possibilità ed in caso di notevoli sfasamenti nei flussi di cassa tra riscossioni e pagamenti. Essa costituisce infatti una forma di indebitamento con il Tesoriere che anticipa fondi di cassa a seguito di momentanee esigenze, da limitarsi stante il prodursi di interessi sul rientro di quanto anticipato.

Per l'equilibrio di cassa, si veda il successivo capitolo 12.4.

## 11. INDEBITAMENTO

Per quanto riguarda la situazione dell'indebitamento, il Comune di Villa Lagarina ha attualmente in essere un mutuo con il BIM dell'Adige, la cui situazione risulta sul prossimo triennio la seguente:

|                                | anno 2022           | anno 2023          | anno 2024     |
|--------------------------------|---------------------|--------------------|---------------|
| <b>Debito residuo all'1/1</b>  | € 269.410,40        | € 179.606,93       | € 89.803,46   |
| <b>rata rimborsata</b>         | € 89.803,47         | € 89.803,47        | € 89.803,46   |
| <b>debito residuo al 31/12</b> | <b>€ 179.606,93</b> | <b>€ 89.803,46</b> | <b>€ 0,00</b> |



Oltre a ciò, sussiste un'altra forma di indebitamento: infatti, a seguito di specifiche indicazioni pervenute dalla PAT attinenti all'operazione di estinzione mutui attuata con la Pat nel corso del 2015, si è provveduto ad inserire nel titolo III della spesa per rimborso mutui, anche la somma da restituire all'ente provinciale per la citata estinzione (€ 48.126,67 annui) per tutte le annualità previste per il rimborso.

## 12. EQUILIBRI E CONSEGUIMENTO DEL SALDO DI FINANZA PUBBLICA

A seguito dello sblocco totale degli avanzi, il legislatore ha necessariamente dovuto rivedere anche la questione degli equilibri di bilancio, nonché introdurre nuove regole per la finanza pubblica, in particolare per quanto riguarda le entrate da considerare ai fini degli equilibri e del rispetto dei saldi, ora inclusive del fondo pluriennale vincolato e dell'avanzo di amministrazione applicato anche in sede previsionale (per la parte vincolata). Permangono ancora dei dubbi normativi in merito alla possibile inclusione delle quote di avanzo e di fondo pluriennale vincolato derivanti da indebitamento.

L'art. 162 del TUEL, al suo comma 6, detta la seguente disciplina *“Il bilancio di previsione è deliberato in pareggio finanziario complessivo per la competenza, comprensivo dell'utilizzo dell'avanzo di amministrazione e del recupero del disavanzo di amministrazione e garantendo un fondo di cassa finale non negativo. Inoltre, le previsioni di competenza relative alle spese correnti sommate alle previsioni di competenza relative ai trasferimenti in c/capitale, al saldo negativo delle partite finanziarie e alle quote di capitale delle rate di ammortamento dei mutui e degli altri prestiti, con l'esclusione dei rimborsi anticipati, non possono essere complessivamente superiori alle previsioni di competenza dei primi tre titoli dell'entrata, ai contributi destinati al rimborso dei prestiti e all'utilizzo dell'avanzo di competenza di parte corrente e non possono avere altra forma di finanziamento, salvo le eccezioni tassativamente indicate nel principio applicato alla contabilità finanziaria necessarie a garantire elementi di flessibilità degli equilibri di bilancio ai fini del rispetto del principio dell'integrità.”*

Gli elementi che si possono estrarre ai fini del presente capitolo, sono quindi che il bilancio:

- presenti un pareggio complessivo di competenza;
- che in tale pareggio risulta incluso l'uso dell'avanzo o del recupero dell'eventuale disavanzo e dell'uso dell'FPV;
- che vi sia un equilibrio di cassa.

All'interno di tale equilibrio complessivo, la norma fa evincere ulteriori equilibri, e segnatamente quello di parte corrente (analiticamente descritto nell'articolo sopra riportato).

Conseguentemente devono pareggiare anche le entrate in conto capitale sommate all'accensione di prestiti, all'avanzo applicato e al fondo pluriennale vincolato, con le spese del titolo II di bilancio. Le norme contabili impongono inoltre la perfetta equivalenza delle poste relative alle anticipazioni di cassa, delle partite di giro e dei servizi per conto terzi.

### 12.1 PAREGGIO FINANZIARIO COMPLESSIVO

Il TUEL, al suo articolo 162, disciplina il pareggio finanziario di bilancio, il quale si sostanzia nel fatto che la previsione del totale delle entrate (compreso l'avanzo vincolato applicato e il fondo pluriennale vincolato) deve essere uguale al totale delle spese (ivi incluso il fondo pluriennale vincolato per impegni su anni successivi).

Più precisamente il bilancio per il triennio 2022 – 2024 pareggia rispettivamente a:

- anno 2021: € 5.781.312,40;
- anno 2022: € 4.754.665,18;
- anno 2023: € 4.743.922,45.

## 12.2 EQUILIBRI DI BILANCIO

Per il triennio 2022 – 2024 si mantiene l'equilibrio di parte corrente, si espongono di seguito i prospetti degli equilibri:

| EQUILIBRIO ECONOMICO - FINANZIARIO  |     |            | COMPETENZA<br>ANNO 2022 | COMPETENZA<br>ANNO 2023 | COMPETENZA<br>ANNO 2024 |
|---|-----|------------|-------------------------|-------------------------|-------------------------|
| Fondo di cassa all'inizio dell'esercizio  |     | 229.359,83 |                         |                         |                         |
| A) Fondo pluriennale vincolato di entrata per spese correnti  | (+) |            | 70.401,36               | 0,00                    | 0,00                    |
| AA) Recupero disavanzo di amministrazione esercizio precedente  | (-) |            | 0,00                    | 0,00                    | 0,00                    |
| B) Entrate Titoli 1.00 - 2.00 - 3.00  | (+) |            | 3.245.217,18            | 3.163.370,23            | 3.160.070,23            |
| <i>di cui per estinzione anticipata di prestiti</i>   |     |            | 0,00                    | 0,00                    | 0,00                    |
| C) Entrate Titolo 4.02.06 - Contributi agli investimenti direttamente destinati al rimborso dei prestiti da amministrazioni pubbliche   | (+) |            | 0,00                    | 0,00                    | 0,00                    |
| D) Spese Titolo 1.00 - Spese correnti   | (-) |            | 3.177.687,54            | 3.025.439,23            | 3.022.139,23            |
| <i>di cui: - fondo pluriennale vincolato</i>  |     |            | 0,00                    | 0,00                    | 0,00                    |
| <i>- fondo crediti di dubbia esigibilità</i>  |     |            | 70.415,38               | 70.573,18               | 70.573,18               |
| E) Spese Titolo 2.04 - Altri trasferimenti in conto capitale  | (-) |            | 0,00                    | 0,00                    | 0,00                    |
| F) Spese Titolo 4.00 - Quote di capitale ammo. dei mutui e prestiti obbligazionari  | (-) |            | 137.931,00              | 137.931,00              | 137.931,00              |
| <i>di cui per estinzione anticipata di prestiti</i>   |     |            | 0,00                    | 0,00                    | 0,00                    |
| <i>di cui Fondo anticipazioni di liquidità</i>  |     |            | 0,00                    | 0,00                    | 0,00                    |
| <b>G) Somma finale (G=A-AA+B+C-D-E-F)</b>   |     |            | <b>0,00</b>             | <b>0,00</b>             | <b>0,00</b>             |
| ALTRE POSTE DIFFERENZIALI, PER ECCEZIONI PREVISTE DA NORME DI LEGGE E DA PRINCIPI CONTABILI, CHE HANNO EFFETTO SULL'EQUILIBRIO EX ARTICOLO 162, COMMA 6, DEL TESTO UNICO DELLE LEGGI SULL'ORDINAMENTO DEGLI ENTI LOCALI |     |            |                         |                         |                         |
| H) Utilizzo risultato di amministrazione presunto per spese correnti e per rimborso dei prestiti (2)  | (+) |            | 0,00                    | 0,00                    | 0,00                    |
| <i>di cui per estinzione anticipata di prestiti</i>   |     |            | 0,00                    | 0,00                    | 0,00                    |
| I) Entrate di parte capitale destinate a spese correnti in base a specifiche disposizioni di legge o dei principi contabili   | (+) |            | 0,00                    | 0,00                    | 0,00                    |
| <i>di cui per estinzione anticipata di prestiti</i>   |     |            | 0,00                    | 0,00                    | 0,00                    |
| L) Entrate di parte corrente destinate a spese di investimento in base a specifiche disposizioni di legge o dei principi contabili  | (-) |            | 0,00                    | 0,00                    | 0,00                    |
| M) Entrate da accensione di prestiti destinate a estinzione anticipata dei prestiti   | (+) |            | 0,00                    | 0,00                    | 0,00                    |
| <b>EQUILIBRIO DI PARTE CORRENTE (3) (O=G+H+I-L+M)</b>   |     |            | <b>0,00</b>             | <b>0,00</b>             | <b>0,00</b>             |
| P) Utilizzo risultato di amministrazione presunto per spese di investimento (2)   | (+) |            | 0,00                    | 0,00                    | 0,00                    |
| Q) Fondo pluriennale vincolato di entrata per spese in conto capitale   | (+) |            | 74.380,34               | 0,00                    | 0,00                    |
| R) Entrate Titoli 4.00-5.00-6.00  | (+) |            | 954.313,52              | 154.294,95              | 146.852,22              |
| C) Entrate Titolo 4.02.06 - Contributi agli investimenti direttamente destinati al rimborso dei prestiti da amministrazioni pubbliche   | (-) |            | 0,00                    | 0,00                    | 0,00                    |
| I) Entrate di parte capitale destinate a spese correnti in base a specifiche disposizioni di legge o dei principi contabili   | (-) |            | 0,00                    | 0,00                    | 0,00                    |
| S1) Entrate Titolo 5.02 per Riscossione crediti di breve termine  | (-) |            | 0,00                    | 0,00                    | 0,00                    |
| S2) Entrate Titolo 5.03 per Riscossione crediti di medio-lungo termine  | (-) |            | 0,00                    | 0,00                    | 0,00                    |
| <b>EQUILIBRIO ECONOMICO - FINANZIARIO</b>   |     |            |                         |                         |                         |
|   |     |            | COMPETENZA<br>ANNO 2022 | COMPETENZA<br>ANNO 2023 | COMPETENZA<br>ANNO 2024 |
| T) Entrate Titolo 5.04 relative a Altre entrate per riduzioni di attività finanziaria   | (-) |            | 0,00                    | 0,00                    | 0,00                    |
| L) Entrate di parte corrente destinate a spese di investimento in base a specifiche disposizioni di legge o dei principi contabili  | (+) |            | 0,00                    | 0,00                    | 0,00                    |
| M) Entrate da accensione di prestiti destinate a estinzione anticipata dei prestiti   | (-) |            | 0,00                    | 0,00                    | 0,00                    |
| U) Spese Titolo 2.00 - Spese in conto capitale  | (-) |            | 1.028.693,86            | 154.294,95              | 146.852,22              |
| <i>di cui fondo pluriennale vincolato di spesa</i>  |     |            | 0,00                    | 0,00                    | 0,00                    |
| V) Spese Titolo 3.01 per Acquisizioni di attività finanziarie   | (-) |            | 0,00                    | 0,00                    | 0,00                    |
| E) Spese Titolo 2.04 - Altri trasferimenti in conto capitale  | (+) |            | 0,00                    | 0,00                    | 0,00                    |
| <b>EQUILIBRIO DI PARTE CAPITALE (Z = P+Q+R-C-I-S1-S2-T+L-M-U-V+E)</b>   |     |            | <b>0,00</b>             | <b>0,00</b>             | <b>0,00</b>             |
| S1) Entrate Titolo 5.02 per Riscossione crediti di breve termine  | (+) |            | 0,00                    | 0,00                    | 0,00                    |
| S2) Entrate Titolo 5.03 per Riscossione crediti di medio-lungo termine  | (+) |            | 0,00                    | 0,00                    | 0,00                    |
| T) Entrate Titolo 5.04 relative a Altre entrate per riduzioni di attività finanziaria   | (+) |            | 0,00                    | 0,00                    | 0,00                    |
| X1) Spese Titolo 3.02 per Concessione crediti di breve termine  | (-) |            | 0,00                    | 0,00                    | 0,00                    |
| X2) Spese Titolo 3.03 per Concessione crediti di medio-lungo termine  | (-) |            | 0,00                    | 0,00                    | 0,00                    |
| Y) Spese Titolo 3.04 per Altre spese per acquisizioni di attività finanziarie   | (-) |            | 0,00                    | 0,00                    | 0,00                    |
| <b>EQUILIBRIO FINALE (W = O+Z+S1+S2+T-X1-X2-Y)</b>  |     |            | <b>0,00</b>             | <b>0,00</b>             | <b>0,00</b>             |
| Saldo corrente ai fini della copertura degli investimenti pluriennali (4):  |     |            |                         |                         |                         |
| Equilibrio di parte corrente (O)  |     |            | 0,00                    | 0,00                    | 0,00                    |
| Utilizzo risultato di amministrazione per il finanziamento di spese correnti e del rimborso prestiti (H) al netto del fondo anticipazione di liquidità  | (-) |            | 0,00                    | 0,00                    | 0,00                    |
| <b>Equilibrio di parte corrente ai fini della copertura degli investimenti pluriennali</b>  |     |            | <b>0,00</b>             | <b>0,00</b>             | <b>0,00</b>             |

## 12.3 EQUILIBRIO DI CASSA

L'art. 162 comma 6 del D.Lgs. n. 267 del 2000 prevede che il bilancio di previsione garantisca un fondo di cassa finale non negativo.

La previsione della gestione di cassa del 2022 risulta la seguente, distinta per entrate (riscossioni) e spese (pagamenti):

| ENTRATE  | CASSA<br>ANNO 2022  | SPESE   | CASSA<br>ANNO 2022  |
|--|---------------------|---|---------------------|
| Fondo di cassa presunto all'inizio dell'esercizio  | 229.359,83          |   |                     |
| Utilizzo avanzo presunto di amministrazione<br><i>di cui Utilizzo Fondo anticipazioni di liquidità</i> |                     | Disavanzo di amministrazione <sup>(1)</sup><br>Disavanzo derivante da debito autorizzato e non contratto <sup>(2)</sup> |                     |
| Fondo pluriennale vincolato  |                     | Titolo 1: Spese correnti<br><i>- di cui fondo pluriennale vincolato</i>   | 4.779.270,66        |
| Titolo 1: Entrate correnti di natura tributaria, contributiva e perequativa                            | 2.134.132,29        | Titolo 2: Spese in conto capitale<br><i>- di cui fondo pluriennale vincolato</i>  | 1.600.102,89        |
| Titolo 2: Trasferimenti correnti   | 1.406.534,03        | Titolo 3: Spese per incremento attività finanziarie<br><i>- di cui fondo pluriennale vincolato</i>                      | 0,00                |
| Titolo 3: Entrate extratributarie  | 1.745.448,36        | <b>Totale spese finali.....</b>   | <b>6.379.373,55</b> |
| Titolo 4: Entrate in conto capitale  | 1.606.688,96        | Titolo 4: Rimborso Prestiti<br><i>- di cui fondo anticipazioni di liquidità</i>   | 447.733,47          |
| Titolo 5: Entrate da riduzione di attività finanziarie   | 0,00                | Titolo 5: Chiusura Anticipazioni ricevute da istituto tesoriere/cassiere  | 500.000,00          |
| <b>Totale entrate finali.....</b>  | <b>6.892.803,64</b> | Titolo 7: Uscite per conto terzi e partite di giro  | 982.861,20          |
| Titolo 6: Accensione Prestiti  | 0,00                | <b>Totale Titoli</b>  | <b>8.309.968,22</b> |
| Titolo 7: Anticipazioni da istituto tesoriere/cassiere   | 500.000,00          | <b>TOTALE COMPLESSIVO SPESE</b>   | <b>8.309.968,22</b> |
| Titolo 9: Entrate per conto terzi e partite di giro  | 985.734,20          |   |                     |
| <b>Totale Titoli</b>   | <b>8.378.537,84</b> |   |                     |
| <b>TOTALE COMPLESSIVO ENTRATE</b>  | <b>8.607.897,67</b> |   |                     |
| <b>Fondo di cassa finale presunto</b>  | <b>297.929,45</b>   |   |                     |

A garanzia della positività al 31/12/2022 del fondo cassa, il Comune ha previsto nel proprio bilancio previsionale triennale di dotare adeguatamente il fondo di riserva di cassa per un ammontare pari alla somma dei fondi non impegnabili della prima annualità di bilancio, come già precedentemente esplicitato.

A inizio 2022 si stima un ammontare del fondo di cassa pari a €. 229.359,83 comprensiva dei fondi vincolati che risulteranno in maniera certa al 31/12/2021, a seguito degli ultimi incassi e pagamenti.

#### 12.4 VINCOLI DI FINANZA PUBBLICA

Le regole di finanza pubblica di cui alla L. n. 243 del 2012, sono entrate a regime seppur in via provvisoria nel corso del 2016 e hanno avuto piena applicazione dal 2017, a seguito dell'approvazione della legge n. 164 del 2016. Lo specifico obiettivo a decorrere dal 2017 era quello del raggiungimento di un saldo finanziario non negativo in termini di competenza tra le entrate finali e le spese finali. La legge di bilancio 2017 ha altresì stabilito che per gli esercizi finanziari 2017-2019 nelle entrate finali e nelle spese finali in termini di competenza è considerato

il Fondo pluriennale vincolato di entrata e di spesa al netto della quota rinveniente dal ricorso all'indebitamento.

Secondo le modifiche normative introdotte a seguito delle sentenze della Corte Costituzionale n. 247/2017 e n. 101/2018, nonché nelle disposizioni della circolare n. 25 della Ragioneria dello Stato, a decorrere dall'esercizio 2019 è possibile utilizzare il risultato di amministrazione ed il fondo pluriennale vincolato secondo quanto già esplicitato nei precedenti paragrafi. Conseguentemente, gli enti si considerano in equilibrio ove vi sia un risultato di competenza non negativo (allo scopo è stato revisionato anche il prospetto di calcolo).

### 13. QUADRO GENERALE RIASSUNTIVO

Si propone di seguito il quadro generale riassuntivo del bilancio previsionale finanziario 2022 – 2024 del Comune:

| ENTRATE   | CASSA<br>ANNO 2022  | COMPETENZA<br>ANNO 2022 | COMPETENZA<br>ANNO 2023 | COMPETENZA<br>ANNO 2024 | SPESE  | CASSA<br>ANNO 2022  | COMPETENZA<br>ANNO 2022 | COMPETENZA<br>ANNO 2023 | COMPETENZA<br>ANNO 2024 |
|---|---------------------|-------------------------|-------------------------|-------------------------|--|---------------------|-------------------------|-------------------------|-------------------------|
| Fondo di cassa presunto all'inizio dell'esercizio                           | 229.359,83          |                         |                         |                         |  |                     |                         |                         |                         |
| Utilizzo avanzo presunto di amministrazione                                 |                     | 0,00                    | 0,00                    | 0,00                    | Disavanzo di amministrazione (1)   |                     | 0,00                    | 0,00                    | 0,00                    |
| di cui Utilizzo Fondo anticipazioni di liquidità                            |                     | 0,00                    | 0,00                    | 0,00                    | Disavanzo derivante da debito autorizzato e non contratto (2)            |                     | 0,00                    | 0,00                    | 0,00                    |
| Fondo pluriennale vincolato   |                     | 144.781,70              | 0,00                    | 0,00                    | Titolo 1: Spese correnti   | 4.779.270,66        | 3.177.687,54            | 3.025.439,23            | 3.022.139,23            |
| Titolo 1: Entrate correnti di natura tributaria, contributiva e perequativa | 2.134.132,29        | 1.481.050,00            | 1.483.050,00            | 1.483.050,00            | - di cui fondo pluriennale vincolato                                     |                     | 0,00                    | 0,00                    | 0,00                    |
| Titolo 2: Trasferimenti correnti  | 1.406.534,03        | 935.241,92              | 882.872,67              | 879.572,67              | Titolo 2: Spese in conto capitale  | 1.600.102,89        | 1.028.693,86            | 154.294,95              | 146.852,22              |
| Titolo 3: Entrate extratributarie   | 1.745.448,36        | 828.925,26              | 797.447,56              | 797.447,56              | - di cui fondo pluriennale vincolato                                     |                     | 0,00                    | 0,00                    | 0,00                    |
| Titolo 4: Entrate in conto capitale   | 1.606.688,96        | 954.313,52              | 154.294,95              | 146.852,22              | Titolo 3: spese per incremento attività finanziarie                      | 0,00                | 0,00                    | 0,00                    | 0,00                    |
| Titolo 5: Entrate da riduzione di attività finanziarie                      | 0,00                | 0,00                    | 0,00                    | 0,00                    | - di cui fondo pluriennale vincolato                                     |                     | 0,00                    | 0,00                    | 0,00                    |
| <b>Totale entrate finali.....</b>   | <b>6.892.803,64</b> | <b>4.199.530,70</b>     | <b>3.317.665,18</b>     | <b>3.306.922,45</b>     | <b>Totale spese finali.....</b>  | <b>6.379.373,55</b> | <b>4.206.381,40</b>     | <b>3.179.734,18</b>     | <b>3.168.991,45</b>     |
| Titolo 6: Accensione Prestiti   | 0,00                | 0,00                    | 0,00                    | 0,00                    | Titolo 4: Rimborso Prestiti  | 447.733,47          | 137.931,00              | 137.931,00              | 137.931,00              |
| Titolo 7: Anticipazioni da istituto tesoriere/cassiere                      | 500.000,00          | 500.000,00              | 500.000,00              | 500.000,00              | - di cui fondo anticipazioni di liquidità                                |                     | 0,00                    | 0,00                    | 0,00                    |
| Titolo 9: Entrate per conto terzi e partite di giro                         | 985.734,20          | 937.000,00              | 937.000,00              | 937.000,00              | Titolo 5: Chiusura Anticipazioni ricevute da istituto tesoriere/cassiere | 500.000,00          | 500.000,00              | 500.000,00              | 500.000,00              |
|   |                     |                         |                         |                         | Titolo 7: Uscite per conto terzi e partite di giro                       | 982.861,20          | 937.000,00              | 937.000,00              | 937.000,00              |
| <b>Totale Titoli</b>  | <b>8.378.537,84</b> | <b>5.636.530,70</b>     | <b>4.754.665,18</b>     | <b>4.743.922,45</b>     | <b>Totale Titoli</b>   | <b>8.309.968,22</b> | <b>5.781.312,40</b>     | <b>4.754.665,18</b>     | <b>4.743.922,45</b>     |
| <b>TOTALE COMPLESSIVO ENTRATE</b>   | <b>8.607.897,67</b> | <b>5.781.312,40</b>     | <b>4.754.665,18</b>     | <b>4.743.922,45</b>     | <b>TOTALE COMPLESSIVO SPESE</b>  | <b>8.309.968,22</b> | <b>5.781.312,40</b>     | <b>4.754.665,18</b>     | <b>4.743.922,45</b>     |
| Fondo di cassa finale presunto  | 297.929,45          |                         |                         |                         |  |                     |                         |                         |                         |

## **14. CONCLUSIONI**

Il bilancio del Comune di Villa Lagarina risulta in equilibrio generale e in equilibrio gestionale, certamente andranno costantemente monitorati i flussi di entrata e di uscita, e così i movimenti di accertamento ed impegno.

Con il profilarsi del calo dei trasferimenti provinciali per la parte capitale (e anche per la parte corrente se si considera che il fondo investimenti minori viene usato anche in parte corrente), costringe i Comuni a fare considerazioni di tagli di spesa ed a ragionare anche su possibili gestioni associate per raggiungere economie di scala, mantenendo però la qualità dei servizi erogati.

Sarà pertanto necessario valutare attentamente le risorse disponibili e l'ottimizzazione delle stesse, ai fini del processo di miglioramento in modo da avvicinare gli stanziamenti di spesa con le reali necessità delle azioni da adottare e lasciare così margine per ulteriori azioni e spese.

Al fine di avere un maggiore controllo, migliorare l'utilizzo delle risorse e permettere di ottimizzare l'utilizzo delle disponibilità per tarare meglio obiettivi e risultati, il Comune di Villa Lagarina adotta dal 2022 il piano della performance. Per maggiori specifiche, si rimanda alla lettura del citato piano.

**ALLEGATO C al Bilancio di previsione 2022-2024****ELENCO TARIFFE**

| <b>N</b> | <b>TARIFFA</b>                               | <b>PROVVEDIMENTI</b>  |
|----------|--|-----------------------|
| 1        | IMIS   | CC 49 dd. 29/12/2021  |
| 2        | CANONE UNICO                                 | GC 146 dd. 29/12/2021 |
| 3        | TARIFFA RIFIUTI URBANI TARI                  | CC 51 dd. 29/12/2021  |
| 4        | TARIFFA SERVIZIO FOGNATURA E DEPURAZIONE     | GC 121 dd. 3/11/2021  |
| 5        | TARIFFA SERVIZIO ACQUEDOTTO                  | GC 120 dd. 3/11/2021  |
| 6        | TARIFFA USO IMPIANTI SPORTIVI E PALESTRE     | GC 117 del 21/10/2021 |
| 7        | SERVIZI CIMITERIALI                          | GC 31 del 6/2/2018    |
| 8        | RIMBORSO SPESE UTILIZZO SALE                 | GC 42 del 10/4/17     |
| 9        | RILASCIO COPIE E DOCUMENTI                   | GC 84 del 4/11/15     |
| 10       | ATTREZZATURE A DISPOSIZIONE DI TERZI         | GC 54 del 27/5/15     |
| 11       | TARIFFA TRASPORTO PUBBLICO DI LINEA          | CC 22 del 31/7/19     |
| 12       | DIRITTI DI SEGRETERIA IN MATERIA DI EDILIZIA | GC 5 del 2/1/18       |