



COMUNE DI VILLA LAGARINA
Provincia di Trento

**Verbale di deliberazione N. 31 del 30/12/2022
del CONSIGLIO COMUNALE**

OGGETTO: Approvazione del bilancio di previsione finanziario 2023 – 2025, della nota integrativa e dei suoi allegati (bilancio armonizzato di cui all'allegato 9 del d.lgs. 118/2011 e s.m.).

L'anno **duemilaventidue** addì **trenta** del mese di **dicembre** alle ore **18:31** nella sede municipale, a seguito di regolari avvisi recapitati a termine di legge, si è riunito il Consiglio Comunale, in adunanza pubblica, con l'intervento dei Signori:

Ruolo	Nominativo	Presente	Assente
Sindaco	Giordani Julka	Si	
Consigliere	Manica Marta	Si	
Consigliere	Pederzini Matteo	Si	
Consigliere	Grandi Antonio	Si	
Consigliere	Tezzele Giorgio	Si	
Vice Presidente del Consiglio	Calliari Landivar Gabriella	Si	
Consigliere	Cont Jacopo		Si
Consigliere	Fumanelli Marco	Si	
Consigliere	Battisti Italo	Si	
Consigliere	Laffi Luca	Si	
Consigliere	Bortolotti Walter	Si	
Consigliere	Parisi Davide	Si	
Presidente del Consiglio	Baldo Rosanna		Si
Consigliere	Broseghini Paolo	Si	
Consigliere	Zandonai Enrica	Si	
Consigliere	Manica Gabriele	Si	
Consigliere	Bonzi Elena	Si	
Consigliere	Graziola Marika	Si	

Partecipa e verbalizza il Segretario Comunale: **dott.ssa Santuari Raffaella Segretario Comunale**

Riconosciuto legale il numero degli intervenuti, Il **sig.ra Gabriella Calliari Landivar** nella sua qualità di **Vice Presidente del Consiglio**, assistito dagli scrutatori previamente nominati, assume la presidenza e dichiara aperta la seduta per la trattazione dell'oggetto suindicato.

OGGETTO: Approvazione del bilancio di previsione finanziario 2023 – 2025, della nota integrativa e dei suoi allegati (bilancio armonizzato di cui all'allegato 9 del d.lgs. 118/2011 e s.m.).

Relazione.

Il bilancio previsionale finanziario è uno degli strumenti cardine dell'attività di programmazione finanziaria degli enti locali, propedeutico al raggiungimento degli obiettivi di mandato e programmatici dell'Amministrazione comunale.

Il bilancio così formato, è una declinazione puntuale degli indirizzi, delle linee programmatiche e negli obiettivi strategico-operativi contenuti nel Documento Unico di Programmazione.

La programmazione contenuta nel DUP e nel bilancio, discendono da linee programmatiche europee, di Governo, indirizzi provinciali e per il bilancio con specifico riferimento al Protocollo d'intesa in materia di finanza locale per l'anno 2022.

La Legge provinciale 9 dicembre 2015 n. 18 "Modificazioni della legge provinciale di contabilità 1979 e altre disposizioni di adeguamento dell'ordinamento provinciale e degli enti locali al decreto legislativo 23 giugno 2011 n. 118 (Disposizioni in materia di armonizzazione dei sistemi contabili e degli schemi di bilancio delle regioni, degli enti locali e dei loro organismi, a norma degli articoli 1 e 2 della legge 5 maggio 2009, n. 42)", in attuazione dell'articolo 79 dello Statuto speciale e per coordinare l'ordinamento contabile dei comuni con l'ordinamento finanziario provinciale, anche in relazione a quanto disposto dall'articolo 10 (Armonizzazione dei sistemi contabili e degli schemi di bilancio degli enti locali e dei loro enti ed organismi strumentali) della Legge regionale 3 agosto 2015 n. 22, dispone che gli enti locali e i loro enti e organismi strumentali applicano le disposizioni in materia di armonizzazione dei sistemi contabili e degli schemi di bilancio contenute nel titolo I del Decreto legislativo n. 118 del 2011, nonché i relativi allegati.

La L.P. n. 18 del 2015 individua gli articoli del decreto legislativo n. 267 del 2000 che si applicano agli enti locali, stabilendo, al comma 1 dell'art. 54 che "In relazione alla disciplina contenuta nel Decreto legislativo n. 267 del 2000 non richiamata da questa legge continuano ad applicarsi le corrispondenti norme dell'ordinamento regionale o provinciale".

A decorrere dall'anno 2017, sulla base del quadro normativo sopra delineato, gli enti locali trentini hanno adottato quindi gli schemi di bilancio previsti dal comma 1 dell'art. 11 del Decreto legislativo n. 118 del 2011 (schemi armonizzati), che assumono valore a tutti gli effetti giuridici, anche con riguardo alla funzione autorizzatoria.

L'art. 50 della L.P. n. 18 del 2015 recepisce l'art. 151 del D.lgs. n. 267 del 2000, il quale fissa il termine di approvazione del bilancio al 31 dicembre, stabilendo che "*i termini di approvazione del bilancio stabiliti dall'articolo 151 possono essere rideterminati con l'accordo previsto dall'articolo 81 dello Statuto speciale e dall'articolo 18 del decreto legislativo 16 marzo 1992, n. 268 (Norme di attuazione dello statuto speciale per il Trentino-Alto Adige in materia di finanza regionale e provinciale)*".

Si specifica che il protocollo d'intesa in materia di finanza locale, in linea con le disposizioni statali, ha stabilito che il termine di approvazione del bilancio previsionale si allinei con le disposizioni statali in materia.

L'art. 1 comma 169 della Legge n. 296 del 2006 (Legge finanziaria 2007) prevede che "*Gli enti locali deliberano le tariffe e le aliquote relative ai tributi di loro competenza entro la data fissata da norme statali per la deliberazione del bilancio di previsione. Dette deliberazioni, anche se approvate successivamente all'inizio dell'esercizio purché entro il termine innanzi indicato, hanno effetto dal 1° gennaio dell'anno di riferimento. In caso di mancata approvazione entro il suddetto termine, le tariffe e le aliquote si intendono prorogate di anno in anno.*"

Ai sensi dell'art. 172 del D.Lgs. n. 267 del 2000 le deliberazioni relative a tariffe, aliquote d'imposta, eventuali maggiori detrazioni e variazioni dei limiti dei redditi per i tributi locali e per i servizi locali costituiscono uno degli allegati al Bilancio di previsione. Si rappresenta che le tariffe dei servizi comunali, dei tributi locali e dei relativi regolamenti sono state approvate nei termini.

La Legge Provinciale 15 novembre 1993, n. 36 “*Norme in materia di finanza locale*”, tra l’altro competente sulla materia di politica tariffaria dei Comuni, al suo art. 9bis, al comma 1, dispone che “...*gli enti locali possono adottare provvedimenti in materia tributaria e tariffaria anche dopo l’adozione del bilancio, e comunque non oltre il termine fissato dallo Stato per l’approvazione del bilancio di previsione degli enti locali, limitatamente:*

- 1) *alle materie sulle quali sono intervenute modificazioni da parte della legge finanziaria dello Stato per l’anno di riferimento o da altri provvedimenti normativi dello Stato o della Provincia;*
- 2) *ad aspetti conseguenti all’adozione di atti amministrativi o interpretativi da parte dello Stato o dell’amministrazione finanziaria e tributaria che incidono sulle modalità di applicazione del tributo o della tariffa.”*

Il successivo comma 1bis del medesimo articolo, prevede che “*a seguito dei provvedimenti previsti dal comma 1 gli enti locali adottano le conseguenti variazioni al bilancio di previsione*”.

La legge 12 agosto 2016 n. 164 reca “*Modifiche alla Legge n. 243 del 2012, in materia di equilibrio dei bilanci delle Regioni e degli Enti Locali*” e, in particolare, l’art. 9 della legge n. 243 del 2012 declina gli equilibri di bilancio per le Regioni e gli Enti locali in relazione al conseguimento di un saldo e di un valore non negativo, in termini di competenza tra le entrate e le spese finali. A seguito di svariate modifiche normative, in particolare in attuazione delle sentenze della Corte Costituzionale n. 247/2017 e n. 101/2018, gli enti si considerano in equilibrio in presenza di un risultato di competenza dell’esercizio non negativo, come desunto dal prospetto degli equilibri allegato al rendiconto.

Pertanto, ai fini dell’equilibrio si fa riferimento quindi alle entrate finali ed alle spese finali, così come disposto dalla norma, aumentate dell’avanzo di amministrazione applicato e del fondo pluriennale vincolato.

La Giunta comunale, con propria deliberazione n. 125 di data 5 dicembre 2022, ha provveduto ad approvare lo schema del bilancio previsionale finanziario 2023 – 2025 e di tutti i suoi allegati. Tale documento è stato sottoposto all’organo di revisione contabile, il quale in data 1 dicembre 2021 ha espresso il proprio parere positivo.

Il Consiglio comunale, con propria deliberazione n. 30 di data 30 dicembre 2022, ha approvato il Documento unico di programmazione 2023 – 2025, quale documento fondamentale e propedeutico alla formazione del bilancio previsionale finanziario.

Il bilancio previsionale finanziario pareggia nei seguenti termini:

Anno 2023	Anno 2024	Anno 2025
€. 6.909.576,52	€. 4.730.715,48	€. 4.730.715,48

Si ravvisa ora la necessità di provvedere ad approvare il bilancio previsionale finanziario 2023 – 2025, dei suoi allegati e della relativa nota illustrativa, riservandosi eventuali modifiche tariffarie e conseguenti variazioni di bilancio a seguito dell’avverarsi delle fattispecie di cui alle lettere a) e b) dell’art. 9bis, comma 1 della L.P. 36/1993.

Ritenuto di dichiarare il presente provvedimento immediatamente eseguibile ai sensi dell’art. 183 comma 4 del Codice degli Enti Locali della Regione Autonoma Trentino Alto - Adige approvato con L.R. 03.05.2018 n. 2, per dare immediato corso ai provvedimenti conseguenti, in considerazione dell’approrssimarsi dell’inizio dell’esercizio di bilancio 2023;

Tanto premesso,

IL CONSIGLIO COMUNALE

visto il Codice degli enti locali della Regione autonoma Trentino-Alto Adige, approvato con L.R. 3 maggio 2018, n. 2;

vista la L.P. 9 dicembre 2015 n. 18 “Modificazioni della legge provinciale di contabilità 1979 e altre disposizioni di adeguamento dell'ordinamento provinciale e degli enti locali al D.Lgs. 118/2011 e s.m. (Disposizioni in materia di armonizzazione dei sistemi contabili e degli schemi di bilancio delle Regioni, degli enti locali e dei loro organismi, a norma degli artt. 1 e 2 della L.5.5.2009 n. 42)”;

visto il D.Lgs. n. 267 del 2000 e s.m. (Testo Unico Enti Locali) e s.m.;

visto il D.Lgs. n. 118 del 2011 così come modificato dal D.Lgs. n. 126 del 2014;

visto il Testo unico delle leggi regionali sull'ordinamento contabile e finanziario dei comuni della Regione autonoma Trentino – Alto Adige approvato con D.P.G.R. 28.05.1999 n. 4/L, modificato dal D.P.Reg. 1 febbraio 2005 n. 4/L, coordinato con le disposizioni introdotte dalla legge regionale 5 febbraio 2013 n. 1, dalla legge regionale 9 dicembre 2014 n. 11 e dalla legge regionale 3 agosto 2015 n. 22 per quanto compatibile con la normativa in materia di armonizzazione contabile;

visto il Regolamento di attuazione dell'ordinamento finanziario e contabile degli enti locali approvato con D.P.G.R. 27.10.1999 n. 8/L e s.m., per quanto compatibile con la normativa in materia di armonizzazione contabile;

visto lo Statuto comunale;

visto il vigente Regolamento di contabilità, per quanto compatibile con la normativa in materia di armonizzazione contabile;

visti gli allegati pareri di regolarità tecnica e di regolarità contabile sulla proposta della presente deliberazione, ai sensi dell'articolo 81 del T.U.LL.RR.O.CC. approvato con D.P.Reg. 1 febbraio 2005, n. 3/L:

– parere favorevole di regolarità tecnica del Responsabile del Servizio programmazione e bilancio;

– parere favorevole di regolarità contabile del Responsabile del Servizio programmazione e bilancio;

Con due specifiche e separate votazioni (una con riguardo all'immediata eseguibilità), che hanno dato lo stesso risultato: voti favorevoli n. 11 contrari n. 5 (Zandonai Enrica, Manica Gabriele, Fumanelli Marco, Graziola Marika, Battisti Italo), su n. 16 Consiglieri presenti e votanti, accertati e proclamati dal Vice Presidente, con l'ausilio degli scrutatori all'uopo nominati in apertura di seduta;

DELIBERA

1. di approvare, per quanto analiticamente esposto nella premessa, il bilancio di previsione finanziario 2023-2025 unitamente a tutti gli allegati previsti dalla normativa, formanti parte integrante e sostanziale della presente deliberazione;

2. di dare atto che l'Organo di Revisione ha reso parere favorevole, giusto art. 43 del D.P.G.R. 28 maggio 1999 n. 4/L e dall'art. 239 del Decreto legislativo n. 267 del 2000, in data 7 dicembre 2022 che, allegato alla presente deliberazione, ne forma parte integrante e sostanziale;

3. di dare atto che successivamente all'approvazione del bilancio da parte di questo Consiglio, la Giunta comunale definirà il Piano Esecutivo di Gestione con il quale verranno determinati gli obiettivi gestionali ed assegnate le risorse ai singoli dirigenti, i quali saranno tenuti ad adottare i conseguenti atti gestionali;

4. di precisare altresì che la Giunta comunale provvederà ad approvare il PIAO;

5. di dichiarare il presente provvedimento immediatamente eseguibile ai sensi dell'art. 183 comma 4 del Codice degli Enti Locali della Regione Autonoma Trentino Alto - Adige approvato con L.R. 03.05.2018 n. 2, per le motivazioni espresse in premessa;

6. di precisare che avverso la presente deliberazione sono ammessi i seguenti ricorsi:

a) opposizione alla Giunta comunale, entro il periodo di pubblicazione, ai sensi dell'art. 183, comma 5, della L.R. 3 maggio 2018 nr. 2;

b) ricorso al Tribunale Amministrativo Regionale di Trento, entro 60 giorni, ai sensi dell'art. 29 del decreto legislativo 02.07.2010 nr. 104 o in alternativa, ricorso straordinario al Presidente della Repubblica, entro 120 giorni, ai sensi dell'art. 8 del D.P.R. 24.11.1971 nr. 1199.

Allegati:

- A) bilancio previsionale finanziario 2023 – 2025 e suoi allegati;
- B) nota illustrativa al bilancio previsionale finanziario 2023 – 2025;
- C) elenco tariffe;
- D) parere organo di revisione contabile.

Data lettura del presente verbale viene approvato e sottoscritto.

Il Vice Presidente del Consiglio
f.to sig.ra Gabriella Calliari Landivar



Il Segretario Comunale
f.to dott.ssa Santuari Raffaella

Copia conforme all'originale



Il Responsabile

Documento amministrativo informatico, sottoscritto con firma digitale, ai sensi degli art. 20 e 23-ter del D.Lgs. n. 82/2005 in conformità alle regole tecniche di cui all'art. 71 del CAD (duplicato nel sistema di conservazione del Comune)



BILANCIO DI PREVISIONE

Esercizio 2023 - 2025

COMUNE DI VILLA LAGARINA



ENTRATE

TITOLO TIPOLOGIA	DENOMINAZIONE	RESIDUI PRESUNTI AL TERMINE DELL'ESERCIZIO 2022	TIPOLOGIA	PREVISIONI DEFINITIVE ANNO 2022	PREVISIONI ANNO 2023	PREVISIONI ANNO 2024	PREVISIONI ANNO 2025
	Fondo pluriennale vincolato per spese correnti ⁽¹⁾		previsione di competenza	75.325,02	57.877,63	0,00	0,00
	Fondo pluriennale vincolato per spese in conto capitale ⁽¹⁾		previsione di competenza	210.150,66	0,00	0,00	0,00
	Utilizzo di avanzo di Amministrazione		previsione di competenza	381.845,08	0,00	0,00	0,00
	- di cui avanzo utilizzato anticipatamente ⁽²⁾		previsione di competenza		0,00		
	- di cui Utilizzo Fondo anticipazioni di liquidità		previsione di competenza		0,00	0,00	0,00
	Fondo di Cassa all'1/1/2023		previsione di cassa	893.704,77	240.531,15		
TITOLO 1:	Entrate correnti di natura tributaria, contributiva e perequativa						
10101	Tipologia 101: Imposte, tasse e proventi assimilati	257.675,43	previsione di competenza	1.490.619,00	1.493.189,00	1.493.189,00	1.493.189,00
			previsione di cassa	1.766.327,04	1.750.864,43		
10000	TITOLO 1: Entrate correnti di natura tributaria, contributiva e perequativa	257.675,43	previsione di competenza	1.490.619,00	1.493.189,00	1.493.189,00	1.493.189,00
			previsione di cassa	1.766.327,04	1.750.864,43		
TITOLO 2:	Trasferimenti correnti						
20101	Tipologia 101: Trasferimenti correnti da Amministrazioni pubbliche	536.605,51	previsione di competenza	911.920,37	790.256,70	786.956,70	786.956,70
			previsione di cassa	1.212.012,90	1.324.371,99		
20103	Tipologia 103: Trasferimenti correnti da Imprese	1.220,00	previsione di competenza	1.220,00	1.220,00	1.220,00	1.220,00
			previsione di cassa	1.220,00	2.440,00		
20000	TITOLO 2: Trasferimenti correnti	537.825,51	previsione di competenza	913.140,37	791.476,70	788.176,70	788.176,70
			previsione di cassa	1.213.232,90	1.326.811,99		
TITOLO 3:	Entrate extratributarie						
30100	Tipologia 100: Vendita di beni e servizi e proventi derivanti dalla gestione dei beni	531.818,91	previsione di competenza	694.831,76	720.724,00	720.724,00	720.724,00
			previsione di cassa	1.242.313,28	1.209.662,52		
30200	Tipologia 200: Proventi derivanti dall'attività di controllo e repressione delle irregolarità e degli illeciti	2.044,04	previsione di competenza	13.500,00	13.500,00	13.500,00	13.500,00
			previsione di cassa	18.000,93	15.544,04		
30300	Tipologia 300: Interessi attivi	0,00	previsione di competenza	1.000,00	500,00	500,00	500,00
			previsione di cassa	1.784,00	500,00		
30400	Tipologia 400: Altre entrate da redditi da capitale	7.702,50	previsione di competenza	7.700,00	5.700,00	5.700,00	5.700,00
			previsione di cassa	7.700,00	13.402,50		



ENTRATE

TITOLO TIPOLOGIA	DENOMINAZIONE	RESIDUI PRESUNTI AL TERMINE DELL'ESERCIZIO 2022	TIPOLOGIA	PREVISIONI DEFINITIVE ANNO 2022	PREVISIONI ANNO 2023	PREVISIONI ANNO 2024	PREVISIONI ANNO 2025
30500	Tipologia 500: Rimborsi e altre entrate correnti	61.489,72	previsione di competenza previsione di cassa	206.303,19 223.874,40	115.041,58 170.071,22	109.073,56	109.073,56
30000	Titolo 3: Entrate extratributarie	603.055,17	previsione di competenza previsione di cassa	923.334,95 1.493.672,61	855.465,58 1.409.180,28	849.497,56	849.497,56
TITOLO 4: Entrate in conto capitale							
40100	Tipologia 100: Tributi in conto capitale	0,00	previsione di competenza previsione di cassa	34.600,00 34.600,00	3.000,00 3.000,00	3.000,00	3.000,00
40200	Tipologia 200: Contributi agli investimenti	444.733,54	previsione di competenza previsione di cassa	342.678,86 821.865,28	2.115.715,39 2.560.448,93	74.000,00	74.000,00
40300	Tipologia 300: Altri trasferimenti in conto capitale	0,00	previsione di competenza previsione di cassa	22.800,00 22.800,00	20.000,00 20.000,00	0,00	0,00
40400	Tipologia 400: Entrate da alienazione di beni materiali e immateriali	53.927,45	previsione di competenza previsione di cassa	160.411,85 171.264,07	113.852,22 161.062,35	63.852,22	63.852,22
40500	Tipologia 500: Altre entrate in conto capitale	0,00	previsione di competenza previsione di cassa	20.000,00 20.000,00	7.000,00 7.000,00	7.000,00	7.000,00
40000	Titolo 4: Entrate in conto capitale	498.660,99	previsione di competenza previsione di cassa	580.490,71 1.070.529,35	2.259.567,61 2.751.511,28	147.852,22	147.852,22
TITOLO 7: Anticipazioni da istituto tesoriere/cassiere							
70100	Tipologia 100: Anticipazioni da istituto tesoriere/cassiere	0,00	previsione di competenza previsione di cassa	500.000,00 500.000,00	500.000,00 500.000,00	500.000,00	500.000,00
70000	Titolo 7: Anticipazioni da istituto tesoriere/cassiere	0,00	previsione di competenza previsione di cassa	500.000,00 500.000,00	500.000,00 500.000,00	500.000,00	500.000,00
TITOLO 9: Entrate per conto terzi e partite di giro							
90100	Tipologia 100: Entrate per partite di giro	172,49	previsione di competenza previsione di cassa	830.000,00 832.065,83	830.000,00 830.172,49	830.000,00	830.000,00
90200	Tipologia 200: Entrate per conto terzi	18.840,84	previsione di competenza previsione di cassa	122.000,00 136.265,95	122.000,00 140.840,84	122.000,00	122.000,00
90000	Titolo 9: Entrate per conto terzi e partite di giro	19.013,33	previsione di competenza previsione di cassa	952.000,00 968.331,78	952.000,00 971.013,33	952.000,00	952.000,00



ENTRATE

TITOLO TIPOLOGIA	DENOMINAZIONE	RESIDUI PRESUNTI AL TERMINE DELL'ESERCIZIO 2022	TIPOLOGIA	PREVISIONI DEFINITIVE ANNO 2022	PREVISIONI ANNO 2023	PREVISIONI ANNO 2024	PREVISIONI ANNO 2025
TOTALE TITOLI		1.916.230,43	previsione di competenza	5.359.585,03	6.851.698,89	4.730.715,48	4.730.715,48
			previsione di cassa	7.012.093,68	8.709.381,31		
TOTALE GENERALE DELLE ENTRATE		1.916.230,43	previsione di competenza	6.026.905,79	6.909.576,52	4.730.715,48	4.730.715,48
			previsione di cassa	7.905.798,45	8.949.912,46		

- (1) Se il bilancio di previsione è predisposto prima del 31 dicembre dell'esercizio precedente, indicare la stima degli impegni al 31 dicembre dell'anno in corso di gestione imputati agli esercizi successivi finanziati dal fondo pluriennale vincolato (sia assunti nell'esercizio in corso che negli esercizi precedenti) o, se tale stima non risulti possibile, l'importo delle previsioni definitive di spesa del fondo pluriennale vincolato del bilancio dell'esercizio in corso di gestione. Se il bilancio di previsione è approvato dopo il 31 dicembre, indicare l'importo degli impegni assunti negli precedenti con imputazione agli esercizi successivi determinato sulla base di dati di preconsuntivo.
- (2) Indicare l'importo dell'utilizzo della parte vincolata del risultato di amministrazione determinato nell'Allegato a) Risultato presunto di amministrazione (All a) Ris amm Pres). A seguito dell'approvazione del rendiconto è possibile utilizzare la quota libera del risultato di amministrazione. In attuazione di quanto previsto dall'art. 187, comma 3, del TUEL e dell'art. 42, comma 8, del DLgs 118/2011, 8. le quote del risultato di amministrazione presunto dell'esercizio precedente costituite da accantonamenti risultanti dall'ultimo consuntivo approvato o derivanti da fondi vincolati possono essere applicate al primo esercizio del bilancio di previsione per il finanziamento delle finalità cui sono destinate.



RIEPILOGO GENERALE DELLE ENTRATE PER TITOLI

TITOLO	DENOMINAZIONE	RESIDUI PRESUNTI AL TERMINE DELL'ESERCIZIO 2022	TIPOLOGIA	PREVISIONI DEFINITIVE ANNO 2022	PREVISIONI ANNO 2023	PREVISIONI ANNO 2024	PREVISIONI ANNO 2025
	Fondo pluriennale vincolato per spese correnti ⁽¹⁾		previsione di competenza	75.325,02	57.877,63	0,00	0,00
	Fondo pluriennale vincolato per spese in conto capitale ⁽¹⁾		previsione di competenza	210.150,66	0,00	0,00	0,00
	Utilizzo di avanzo di Amministrazione		previsione di competenza	381.845,08	0,00	0,00	0,00
	- di cui avanzo utilizzato anticipatamente ⁽²⁾		previsione di competenza		0,00		
	- di cui Utilizzo Fondo anticipazioni di liquidità		previsione di competenza		0,00	0,00	0,00
	Fondo di Cassa all'1/1/2023		previsione di cassa	893.704,77	240.531,15		
TITOLO 1	Entrate correnti di natura tributaria, contributiva e perequativa	257.675,43	previsione di competenza previsione di cassa	1.490.619,00 1.766.327,04	1.493.189,00 1.750.864,43	1.493.189,00	1.493.189,00
TITOLO 2	Trasferimenti correnti	537.825,51	previsione di competenza previsione di cassa	913.140,37 1.213.232,90	791.476,70 1.326.811,99	788.176,70	788.176,70
TITOLO 3	Entrate extratributarie	603.055,17	previsione di competenza previsione di cassa	923.334,95 1.493.672,61	855.465,58 1.409.180,28	849.497,56	849.497,56
TITOLO 4	Entrate in conto capitale	498.660,99	previsione di competenza previsione di cassa	580.490,71 1.070.529,35	2.259.567,61 2.751.511,28	147.852,22	147.852,22
TITOLO 7	Anticipazioni da istituto tesoriere/cassiere	0,00	previsione di competenza previsione di cassa	500.000,00 500.000,00	500.000,00 500.000,00	500.000,00	500.000,00
TITOLO 9	Entrate per conto terzi e partite di giro	19.013,33	previsione di competenza previsione di cassa	952.000,00 968.331,78	952.000,00 971.013,33	952.000,00	952.000,00
	TOTALE TITOLI	1.916.230,43	previsione di competenza previsione di cassa	5.359.585,03 7.012.093,68	6.851.698,89 8.709.381,31	4.730.715,48	4.730.715,48
	TOTALE GENERALE DELLE ENTRATE	1.916.230,43	previsione di competenza previsione di cassa	6.026.905,79 7.905.798,45	6.909.576,52 8.949.912,46	4.730.715,48	4.730.715,48

(1) Se il bilancio di previsione è predisposto prima del 31 dicembre dell'esercizio precedente, indicare la stima degli impegni al 31 dicembre dell'anno in corso di gestione imputati agli esercizi successivi finanziati dal fondo pluriennale vincolato (sia assunti nell'esercizio in corso che negli esercizi precedenti) o, se tale stima non risulti possibile, l'importo delle previsioni definitive di spesa del fondo pluriennale vincolato del bilancio dell'esercizio in corso di gestione. Se il bilancio di previsione è approvato dopo il 31 dicembre, indicare l'importo degli impegni assunti negli precedenti con imputazione agli esercizi successivi determinato sulla base di dati di preconsuntivo.

(2) Indicare l'importo dell'utilizzo della parte vincolata del risultato di amministrazione determinato nell'Allegato a) Risultato presunto di amministrazione (All a) Ris amm Pres). A seguito dell'approvazione del rendiconto è possibile utilizzare la quota libera del risultato di amministrazione. In attuazione di quanto previsto dall'art. 187, comma 3, del TUEL e dell'art. 42, comma 8, del DLgs 118/2011, 8. le quote del risultato di amministrazione presunto dell'esercizio precedente costituite da accantonamenti risultanti dall'ultimo consuntivo approvato o derivanti da fondi vincolati possono essere applicate al primo esercizio del bilancio di previsione per il finanziamento delle finalità cui sono destinate.



TITOLO TIPOLOGIA CATEGORIA	DENOMINAZIONE	Previsione dell'anno a cui si riferisce il bilancio		Previsione dell'anno 2024		Previsione dell'anno 2025	
		Totale	- di cui non ricorrenti	Totale	- di cui non ricorrenti	Totale	- di cui non ricorrenti
	TITOLO 1: Entrate correnti di natura tributaria, contributiva e perequativa						
1010100	Tipologia 101: Imposte, tasse e proventi assimilati	1.493.189,00	0,00	1.493.189,00	0,00	1.493.189,00	0,00
1010106	Imposta municipale propria	1.010.000,00	0,00	1.010.000,00	0,00	1.010.000,00	0,00
1010151	Tassa smaltimento rifiuti solidi urbani	483.189,00	0,00	483.189,00	0,00	483.189,00	0,00
1010161	Tributo comunale sui rifiuti e sui servizi	0,00	0,00	0,00	0,00	0,00	0,00
1010176	Tributo per i servizi indivisibili (TASI)	0,00	0,00	0,00	0,00	0,00	0,00
1000000	Totale TITOLO 1	1.493.189,00	0,00	1.493.189,00	0,00	1.493.189,00	0,00
	TITOLO 2: Trasferimenti correnti						
2010100	Tipologia 101: Trasferimenti correnti da Amministrazioni pubbliche	790.256,70	0,00	786.956,70	0,00	786.956,70	0,00
2010101	Trasferimenti correnti da Amministrazioni Centrali	0,00	0,00	0,00	0,00	0,00	0,00
2010102	Trasferimenti correnti da Amministrazioni Locali	790.256,70	0,00	786.956,70	0,00	786.956,70	0,00
2010104	Trasferimenti correnti da organismi interni e/o unità locali della amministrazione	0,00	0,00	0,00	0,00	0,00	0,00
2010300	Tipologia 103: Trasferimenti correnti da Imprese	1.220,00	0,00	1.220,00	0,00	1.220,00	0,00
2010301	Sponsorizzazioni da imprese	1.220,00	0,00	1.220,00	0,00	1.220,00	0,00
2000000	Totale TITOLO 2	791.476,70	0,00	788.176,70	0,00	788.176,70	0,00
	TITOLO 3: Entrate extratributarie						
3010000	Tipologia 100: Vendita di beni e servizi e proventi derivanti dalla gestione dei beni	720.724,00	0,00	720.724,00	0,00	720.724,00	0,00
3010100	Vendita di beni	532.000,00	0,00	532.000,00	0,00	532.000,00	0,00
3010200	Entrate dalla vendita e dall'erogazione di servizi	59.000,00	0,00	59.000,00	0,00	59.000,00	0,00
3010300	Proventi derivanti dalla gestione dei beni	129.724,00	0,00	129.724,00	0,00	129.724,00	0,00
3020000	Tipologia 200: Proventi derivanti dall'attività di controllo e repressione delle irregolarità e degli illeciti	13.500,00	500,00	13.500,00	500,00	13.500,00	500,00
3020200	Entrate da famiglie derivanti dall'attività di controllo e repressione delle irregolarità e degli illeciti	12.500,00	500,00	12.500,00	500,00	12.500,00	500,00
3020300	Entrate da Imprese derivanti dall'attività di controllo e repressione delle irregolarità e degli illeciti	1.000,00	0,00	1.000,00	0,00	1.000,00	0,00
3020400	Entrate da Istituzioni Sociali Private derivanti dall'attività di controllo e repressione delle irregolarità e degli illeciti	0,00	0,00	0,00	0,00	0,00	0,00
3030000	Tipologia 300: Interessi attivi	500,00	0,00	500,00	0,00	500,00	0,00
3030300	Altri interessi attivi	500,00	0,00	500,00	0,00	500,00	0,00
3040000	Tipologia 400: Altre entrate da redditi da capitale	5.700,00	0,00	5.700,00	0,00	5.700,00	0,00
3040200	Entrate derivanti dalla distribuzione di dividendi	5.700,00	0,00	5.700,00	0,00	5.700,00	0,00
3050000	Tipologia 500: Rimborsi e altre entrate correnti	115.041,58	0,00	109.073,56	0,00	109.073,56	0,00



TITOLO TIPOLOGIA CATEGORIA	DENOMINAZIONE	Previsione dell'anno a cui si riferisce il bilancio		Previsione dell'anno 2024		Previsione dell'anno 2025	
		Totale	- di cui non ricorrenti	Totale	- di cui non ricorrenti	Totale	- di cui non ricorrenti
3050100	Indennizzi di assicurazione	3.000,00	0,00	3.000,00	0,00	3.000,00	0,00
3050200	Rimborsi in entrata	48.968,02	0,00	43.000,00	0,00	43.000,00	0,00
3059900	Altre entrate correnti n.a.c.	63.073,56	0,00	63.073,56	0,00	63.073,56	0,00
3000000	Totale TITOLO 3	855.465,58	500,00	849.497,56	500,00	849.497,56	500,00
	TITOLO 4: Entrate in conto capitale						
4010000	Tipologia 100: Tributi in conto capitale	3.000,00	3.000,00	3.000,00	3.000,00	3.000,00	3.000,00
4010100	Imposte da sanatorie e condoni	3.000,00	3.000,00	3.000,00	3.000,00	3.000,00	3.000,00
4020000	Tipologia 200: Contributi agli investimenti	2.115.715,39	2.030.690,39	74.000,00	74.000,00	74.000,00	74.000,00
4020100	Contributi agli investimenti da amministrazioni pubbliche	2.115.715,39	2.030.690,39	74.000,00	74.000,00	74.000,00	74.000,00
4030000	Tipologia 300: Altri trasferimenti in conto capitale	20.000,00	20.000,00	0,00	0,00	0,00	0,00
4031100	Altri trasferimenti in conto capitale da Famiglie	20.000,00	20.000,00	0,00	0,00	0,00	0,00
4040000	Tipologia 400: Entrate da alienazione di beni materiali e immateriali	113.852,22	113.852,22	63.852,22	63.852,22	63.852,22	63.852,22
4040100	Alienazione di beni materiali	113.852,22	113.852,22	63.852,22	63.852,22	63.852,22	63.852,22
4040200	Cessione di Terreni e di beni materiali non prodotti	0,00	0,00	0,00	0,00	0,00	0,00
4050000	Tipologia 500: Altre entrate in conto capitale	7.000,00	7.000,00	7.000,00	7.000,00	7.000,00	7.000,00
4050100	Permessi di costruire	7.000,00	7.000,00	7.000,00	7.000,00	7.000,00	7.000,00
4000000	Totale TITOLO 4	2.259.567,61	2.174.542,61	147.852,22	147.852,22	147.852,22	147.852,22
	TITOLO 7: Anticipazioni da istituto tesoriere/cassiere						
7010000	Tipologia 100: Anticipazioni da istituto tesoriere/cassiere	500.000,00	0,00	500.000,00	0,00	500.000,00	0,00
7010100	Anticipazioni da istituto tesoriere/cassiere	500.000,00	0,00	500.000,00	0,00	500.000,00	0,00
7000000	Totale TITOLO 7	500.000,00	0,00	500.000,00	0,00	500.000,00	0,00
	TITOLO 9: Entrate per conto terzi e partite di giro						
9010000	Tipologia 100: Entrate per partite di giro	830.000,00	0,00	830.000,00	0,00	830.000,00	0,00
9010100	Altre ritenute	400.000,00	0,00	400.000,00	0,00	400.000,00	0,00
9010200	Ritenute su redditi da lavoro dipendente	310.000,00	0,00	310.000,00	0,00	310.000,00	0,00
9010300	Ritenute su redditi da lavoro autonomo	100.000,00	0,00	100.000,00	0,00	100.000,00	0,00
9019900	Altre entrate per partite di giro	20.000,00	0,00	20.000,00	0,00	20.000,00	0,00
9020000	Tipologia 200: Entrate per conto terzi	122.000,00	0,00	122.000,00	0,00	122.000,00	0,00
9020400	Depositi di/presso terzi	22.000,00	0,00	22.000,00	0,00	22.000,00	0,00



TITOLO TIPOLOGIA CATEGORIA	DENOMINAZIONE	Previsione dell'anno a cui si riferisce il bilancio		Previsione dell'anno 2024		Previsione dell'anno 2025	
		Totale	- di cui non ricorrenti	Totale	- di cui non ricorrenti	Totale	- di cui non ricorrenti
9029900	Altre entrate per conto terzi	100.000,00	0,00	100.000,00	0,00	100.000,00	0,00
9000000	Totale TITOLO 9	952.000,00	0,00	952.000,00	0,00	952.000,00	0,00
	TOTALE	6.851.698,89	2.175.042,61	4.730.715,48	148.352,22	4.730.715,48	148.352,22



ELENCO DELLE PREVISIONI ANNUALI DI COMPETENZA E DI CASSA SECONDO LA STRUTTURA DEL PIANO DEI CONTI - 4° LIVELLO

Codifica del Piano dei Conti	Denominazione Voce	Previsioni esercizio 2023		Previsione 2024	Previsione 2025
		Competenza	Cassa	Competenza	Competenza
Entrate					
1.00.00.00.000	Entrate correnti di natura tributaria, contributiva e perequativa	1.493.189,00	1.750.864,43	1.493.189,00	1.493.189,00
1.01.00.00.000	Tributi	1.493.189,00	1.750.864,43	1.493.189,00	1.493.189,00
1.01.01.00.000	Imposte, tasse e proventi assimilati	1.493.189,00	1.750.864,43	1.493.189,00	1.493.189,00
1.01.01.06.000	Imposta municipale propria	1.010.000,00	1.057.215,42	1.010.000,00	1.010.000,00
1.01.01.51.000	Tassa smaltimento rifiuti solidi urbani	483.189,00	652.283,88	483.189,00	483.189,00
1.01.01.61.000	Tributo comunale sui rifiuti e sui servizi	0,00	41.365,13	0,00	0,00
1.01.01.76.000	Tributo per i servizi indivisibili (TASI)	0,00	0,00	0,00	0,00
2.00.00.00.000	Trasferimenti correnti	791.476,70	1.326.811,99	788.176,70	788.176,70
2.01.00.00.000	Trasferimenti correnti	791.476,70	1.326.811,99	788.176,70	788.176,70
2.01.01.00.000	Trasferimenti correnti da Amministrazioni pubbliche	790.256,70	1.324.371,99	786.956,70	786.956,70
2.01.01.01.000	Trasferimenti correnti da Amministrazioni Centrali	0,00	0,00	0,00	0,00
2.01.01.02.000	Trasferimenti correnti da Amministrazioni Locali	790.256,70	1.324.371,99	786.956,70	786.956,70
2.01.01.04.000	Trasferimenti correnti da organismi interni e/o unità locali della amministrazione	0,00	0,00	0,00	0,00
2.01.03.00.000	Trasferimenti correnti da Imprese	1.220,00	2.440,00	1.220,00	1.220,00
2.01.03.01.000	Sponsorizzazioni da imprese	1.220,00	2.440,00	1.220,00	1.220,00
3.00.00.00.000	Entrate extratributarie	855.465,58	1.409.180,28	849.497,56	849.497,56
3.01.00.00.000	Vendita di beni e servizi e proventi derivanti dalla gestione dei beni	720.724,00	1.209.662,52	720.724,00	720.724,00
3.01.01.00.000	Vendita di beni	532.000,00	995.652,40	532.000,00	532.000,00
3.01.01.01.000	Vendita di beni	532.000,00	995.652,40	532.000,00	532.000,00
3.01.02.00.000	Entrate dalla vendita e dall'erogazione di servizi	59.000,00	69.685,45	59.000,00	59.000,00
3.01.02.01.000	Entrate dalla vendita di servizi	59.000,00	69.685,45	59.000,00	59.000,00
3.01.03.00.000	Proventi derivanti dalla gestione dei beni	129.724,00	144.324,67	129.724,00	129.724,00
3.01.03.01.000	Canoni e concessioni e diritti reali di godimento	66.324,00	66.324,00	66.324,00	66.324,00
3.01.03.02.000	Fitti, noleggi e locazioni	63.400,00	78.000,67	63.400,00	63.400,00
3.02.00.00.000	Proventi derivanti dall'attività di controllo e repressione delle irregolarità e degli illeciti	13.500,00	15.544,04	13.500,00	13.500,00
3.02.02.00.000	Entrate da famiglie derivanti dall'attività di controllo e repressione delle irregolarità e degli illeciti	12.500,00	14.544,04	12.500,00	12.500,00
3.02.02.01.000	Proventi da multe, ammende, sanzioni e oblazioni a carico delle famiglie	12.500,00	14.544,04	12.500,00	12.500,00
3.02.03.00.000	Entrate da Imprese derivanti dall'attività di controllo e repressione delle irregolarità e degli illeciti	1.000,00	1.000,00	1.000,00	1.000,00
3.02.03.99.000	Altre entrate derivanti dall'attività di controllo e repressione delle irregolarità e degli illeciti delle imprese n.a.c.	1.000,00	1.000,00	1.000,00	1.000,00
3.02.04.00.000	Entrate da Istituzioni Sociali Private derivanti dall'attività di controllo e repressione delle irregolarità e degli illeciti	0,00	0,00	0,00	0,00



ELENCO DELLE PREVISIONI ANNUALI DI COMPETENZA E DI CASSA SECONDO LA STRUTTURA DEL PIANO DEI CONTI - 4° LIVELLO

Codifica del Piano dei Conti	Denominazione Voce	Previsioni esercizio 2023		Previsione 2024	Previsione 2025
		Competenza	Cassa	Competenza	Competenza
3.02.04.99.000	Altre entrate derivanti dall'attività di controllo e repressione delle irregolarità e degli illeciti delle Istituzioni Sociali Private n.a.c.	0,00	0,00	0,00	0,00
3.03.00.00.000	Interessi attivi	500,00	500,00	500,00	500,00
3.03.03.00.000	Altri interessi attivi	500,00	500,00	500,00	500,00
3.03.03.02.000	Interessi attivi di mora	500,00	500,00	500,00	500,00
3.04.00.00.000	Altre entrate da redditi da capitale	5.700,00	13.402,50	5.700,00	5.700,00
3.04.02.00.000	Entrate derivanti dalla distribuzione di dividendi	5.700,00	13.402,50	5.700,00	5.700,00
3.04.02.02.000	Entrate derivanti dalla distribuzione di dividendi da imprese incluse nelle Amministrazioni Locali	0,00	0,00	0,00	0,00
3.04.02.03.000	Entrate derivanti dalla distribuzione di dividendi da altre imprese	5.700,00	13.402,50	5.700,00	5.700,00
3.05.00.00.000	Rimborsi e altre entrate correnti	115.041,58	170.071,22	109.073,56	109.073,56
3.05.01.00.000	Indennizzi di assicurazione	3.000,00	5.519,79	3.000,00	3.000,00
3.05.01.01.000	Indennizzi di assicurazione contro i danni	3.000,00	5.519,79	3.000,00	3.000,00
3.05.02.00.000	Rimborsi in entrata	48.968,02	88.348,02	43.000,00	43.000,00
3.05.02.01.000	Rimborsi ricevuti per spese di personale (comando, distacco, fuori ruolo, convenzioni, ecc?)	5.968,02	35.808,10	0,00	0,00
3.05.02.02.000	Entrate per rimborsi di imposte	32.000,00	32.000,00	32.000,00	32.000,00
3.05.02.03.000	Entrate da rimborsi, recuperi e restituzioni di somme non dovute o incassate in eccesso	11.000,00	20.539,92	11.000,00	11.000,00
3.05.99.00.000	Altre entrate correnti n.a.c.	63.073,56	76.203,41	63.073,56	63.073,56
3.05.99.02.000	Fondi incentivanti il personale (art. 113 del d.lgs. 50/2016)	6.000,00	6.000,00	6.000,00	6.000,00
3.05.99.99.000	Altre entrate correnti n.a.c.	57.073,56	70.203,41	57.073,56	57.073,56
4.00.00.00.000	Entrate in conto capitale	2.259.567,61	2.751.511,28	147.852,22	147.852,22
4.01.00.00.000	Tributi in conto capitale	3.000,00	3.000,00	3.000,00	3.000,00
4.01.01.00.000	Imposte da sanatorie e condoni	3.000,00	3.000,00	3.000,00	3.000,00
4.01.01.01.000	Condoni edilizi e sanatoria opere edilizie abusive	3.000,00	3.000,00	3.000,00	3.000,00
4.02.00.00.000	Contributi agli investimenti	2.115.715,39	2.560.448,93	74.000,00	74.000,00
4.02.01.00.000	Contributi agli investimenti da amministrazioni pubbliche	2.115.715,39	2.560.448,93	74.000,00	74.000,00
4.02.01.01.000	Contributi agli investimenti da Amministrazioni Centrali	104.025,00	106.025,00	0,00	0,00
4.02.01.02.000	Contributi agli investimenti da Amministrazioni Locali	2.011.690,39	2.454.423,93	74.000,00	74.000,00
4.03.00.00.000	Altri trasferimenti in conto capitale	20.000,00	20.000,00	0,00	0,00
4.03.11.00.000	Altri trasferimenti in conto capitale da Famiglie	20.000,00	20.000,00	0,00	0,00
4.03.11.01.000	Altri trasferimenti in conto capitale da Famiglie	20.000,00	20.000,00	0,00	0,00
4.04.00.00.000	Entrate da alienazione di beni materiali e immateriali	113.852,22	161.062,35	63.852,22	63.852,22
4.04.01.00.000	Alienazione di beni materiali	113.852,22	161.062,35	63.852,22	63.852,22
4.04.01.01.000	Alienazione di Mezzi di trasporto ad uso civile, di sicurezza e ordine pubblico	0,00	0,00	0,00	0,00



ELENCO DELLE PREVISIONI ANNUALI DI COMPETENZA E DI CASSA SECONDO LA STRUTTURA DEL PIANO DEI CONTI - 4° LIVELLO

Codifica del Piano dei Conti	Denominazione Voce	Previsioni esercizio 2023		Previsione 2024	Previsione 2025
		Competenza	Cassa	Competenza	Competenza
4.04.01.08.000	Alienazione di Beni immobili	0,00	0,00	0,00	0,00
4.04.01.10.000	Alienazione di diritti reali	113.852,22	161.062,35	63.852,22	63.852,22
4.04.02.00.000	Cessione di Terreni e di beni materiali non prodotti	0,00	0,00	0,00	0,00
4.04.02.01.000	Cessione di Terreni	0,00	0,00	0,00	0,00
4.05.00.00.000	Altre entrate in conto capitale	7.000,00	7.000,00	7.000,00	7.000,00
4.05.01.00.000	Permessi di costruire	7.000,00	7.000,00	7.000,00	7.000,00
4.05.01.01.000	Permessi di costruire	7.000,00	7.000,00	7.000,00	7.000,00
7.00.00.00.000	Anticipazioni da istituto tesoriere/cassiere	500.000,00	500.000,00	500.000,00	500.000,00
7.01.00.00.000	Anticipazioni da istituto tesoriere/cassiere	500.000,00	500.000,00	500.000,00	500.000,00
7.01.01.00.000	Anticipazioni da istituto tesoriere/cassiere	500.000,00	500.000,00	500.000,00	500.000,00
7.01.01.01.000	Anticipazioni da istituto tesoriere/cassiere	500.000,00	500.000,00	500.000,00	500.000,00
9.00.00.00.000	Entrate per conto terzi e partite di giro	952.000,00	971.013,33	952.000,00	952.000,00
9.01.00.00.000	Entrate per partite di giro	830.000,00	830.172,49	830.000,00	830.000,00
9.01.01.00.000	Altre ritenute	400.000,00	400.172,49	400.000,00	400.000,00
9.01.01.02.000	Ritenute per scissione contabile IVA (split payment)	400.000,00	400.172,49	400.000,00	400.000,00
9.01.02.00.000	Ritenute su redditi da lavoro dipendente	310.000,00	310.000,00	310.000,00	310.000,00
9.01.02.01.000	Ritenute erariali su redditi da lavoro dipendente per conto terzi	200.000,00	200.000,00	200.000,00	200.000,00
9.01.02.02.000	Ritenute previdenziali e assistenziali su redditi da lavoro dipendente per conto terzi	110.000,00	110.000,00	110.000,00	110.000,00
9.01.03.00.000	Ritenute su redditi da lavoro autonomo	100.000,00	100.000,00	100.000,00	100.000,00
9.01.03.01.000	Ritenute erariali su redditi da lavoro autonomo per conto terzi	100.000,00	100.000,00	100.000,00	100.000,00
9.01.99.00.000	Altre entrate per partite di giro	20.000,00	20.000,00	20.000,00	20.000,00
9.01.99.01.000	Entrate a seguito di spese non andate a buon fine	5.000,00	5.000,00	5.000,00	5.000,00
9.01.99.03.000	Rimborso di fondi economali e carte aziendali	5.000,00	5.000,00	5.000,00	5.000,00
9.01.99.06.000	Entrate derivanti dalla gestione degli incassi vincolati degli enti locali	10.000,00	10.000,00	10.000,00	10.000,00
9.02.00.00.000	Entrate per conto terzi	122.000,00	140.840,84	122.000,00	122.000,00
9.02.04.00.000	Depositi di/presso terzi	22.000,00	22.000,00	22.000,00	22.000,00
9.02.04.01.000	Costituzione di depositi cauzionali o contrattuali di terzi	22.000,00	22.000,00	22.000,00	22.000,00
9.02.99.00.000	Altre entrate per conto terzi	100.000,00	118.840,84	100.000,00	100.000,00
9.02.99.99.000	Altre entrate per conto terzi	100.000,00	118.840,84	100.000,00	100.000,00
Totale complessivo dei titoli dell'Entrata		6.851.698,89	8.709.381,31	4.730.715,48	4.730.715,48



SPESE

MISSIONE, PROGRAMMA, TITOLO	DENOMINAZIONE	RESIDUI PRESUNTI AL TERMINE DELL'ESERCIZIO 2022	TIPOLOGIA	PREVISIONE DEFINITIVE ANNO 2022	PREVISIONI ANNO 2023	PREVISIONI ANNO 2024	PREVISIONI ANNO 2025
	DISAVANZO DI AMMINISTRAZIONE ⁽¹⁾			0,00	0,00	0,00	0,00
	DISAVANZO DERIVANTE DA DEBITO AUTORIZZATO E NON CONTRATTO ⁽²⁾			0,00	0,00	0,00	0,00
MISSIONE: 01	Servizi istituzionali, generali e di gestione						
0101 Programma 01	Organi istituzionali						
Titolo 1	Spese correnti	27.899,86	previsione di competenza	143.343,56	167.123,56	167.123,56	167.123,56
			<i>di cui già impegnato*</i>		(4.900,65)	(2.227,65)	(0,00)
			<i>di cui fondo pluriennale vincolato</i>	(0,00)	(0,00)	(0,00)	(0,00)
			previsione di cassa	164.733,36	190.144,12		
Totale Programma 01	Organi istituzionali	27.899,86	previsione di competenza	143.343,56	167.123,56	167.123,56	167.123,56
			<i>di cui già impegnato</i>		(4.900,65)	(2.227,65)	(0,00)
			<i>di cui fondo pluriennale vincolato</i>	(0,00)	(0,00)	(0,00)	(0,00)
			previsione di cassa	164.733,36	190.144,12		
0102 Programma 02	Segreteria generale						
Titolo 1	Spese correnti	87.577,34	previsione di competenza	402.478,53	365.802,49	363.987,56	363.987,56
			<i>di cui già impegnato*</i>		(53.979,50)	(23.425,45)	(4.593,74)
			<i>di cui fondo pluriennale vincolato</i>	(1.338,49)	(0,00)	(0,00)	(0,00)
			previsione di cassa	438.870,46	445.577,58		
Totale Programma 02	Segreteria generale	87.577,34	previsione di competenza	402.478,53	365.802,49	363.987,56	363.987,56
			<i>di cui già impegnato</i>		(53.979,50)	(23.425,45)	(4.593,74)
			<i>di cui fondo pluriennale vincolato</i>	(1.338,49)	(0,00)	(0,00)	(0,00)
			previsione di cassa	438.870,46	445.577,58		
0103 Programma 03	Gestione economica, finanziaria, programmazione, provveditorato						
Titolo 1	Spese correnti	17.715,04	previsione di competenza	154.978,25	164.144,15	164.555,00	164.555,00
			<i>di cui già impegnato*</i>		(889,15)	(0,00)	(0,00)
			<i>di cui fondo pluriennale vincolato</i>	(889,15)	(0,00)	(0,00)	(0,00)
			previsione di cassa	161.879,38	181.859,19		
Totale Programma 03	Gestione economica, finanziaria, programmazione, provveditorato	17.715,04	previsione di competenza	154.978,25	164.144,15	164.555,00	164.555,00
			<i>di cui già impegnato</i>		(889,15)	(0,00)	(0,00)
			<i>di cui fondo pluriennale vincolato</i>	(889,15)	(0,00)	(0,00)	(0,00)
			previsione di cassa	161.879,38	181.859,19		



SPESE

MISSIONE, PROGRAMMA, TITOLO	DENOMINAZIONE	RESIDUI PRESUNTI AL TERMINE DELL'ESERCIZIO 2022	TIPOLOGIA	PREVISIONE DEFINITIVE ANNO 2022	PREVISIONI ANNO 2023	PREVISIONI ANNO 2024	PREVISIONI ANNO 2025
0104 Programma 04	Gestione delle entrate tributarie e servizi fiscali						
Titolo 1	Spese correnti	26.157,08	previsione di competenza <i>di cui già impegnato*</i> <i>di cui fondo pluriennale vincolato</i>	72.374,47	70.500,00 <i>(12.000,00)</i> <i>(0,00)</i>	70.500,00 <i>(0,00)</i> <i>(0,00)</i>	70.500,00 <i>(0,00)</i> <i>(0,00)</i>
			previsione di cassa	112.600,84	95.657,08		
Totale Programma 04	Gestione delle entrate tributarie e servizi fiscali	26.157,08	previsione di competenza <i>di cui già impegnato</i> <i>di cui fondo pluriennale vincolato</i> previsione di cassa	72.374,47	70.500,00 <i>(12.000,00)</i> <i>(0,00)</i> 95.657,08	70.500,00 <i>(0,00)</i> <i>(0,00)</i> 95.657,08	70.500,00 <i>(0,00)</i> <i>(0,00)</i> 95.657,08
0105 Programma 05	Gestione dei beni demaniali e patrimoniali						
Titolo 1	Spese correnti	18.135,20	previsione di competenza <i>di cui già impegnato*</i> <i>di cui fondo pluriennale vincolato</i>	94.770,00	89.896,54 <i>(31.698,29)</i> <i>(0,00)</i>	90.508,08 <i>(12.458,02)</i> <i>(0,00)</i>	90.508,08 <i>(909,16)</i> <i>(0,00)</i>
			previsione di cassa	105.913,50	108.031,74		
Titolo 2	Spese in conto capitale	22.940,25	previsione di competenza <i>di cui già impegnato*</i> <i>di cui fondo pluriennale vincolato</i>	117.687,64	145.000,00 <i>(0,00)</i> <i>(0,00)</i>	18.000,00 <i>(0,00)</i> <i>(0,00)</i>	18.000,00 <i>(0,00)</i> <i>(0,00)</i>
			previsione di cassa	137.213,82	167.940,25		
Totale Programma 05	Gestione dei beni demaniali e patrimoniali	41.075,45	previsione di competenza <i>di cui già impegnato</i> <i>di cui fondo pluriennale vincolato</i> previsione di cassa	212.457,64	234.896,54 <i>(31.698,29)</i> <i>(0,00)</i> 275.971,99	108.508,08 <i>(12.458,02)</i> <i>(0,00)</i> 108.508,08	108.508,08 <i>(909,16)</i> <i>(0,00)</i> 108.508,08
0106 Programma 06	Ufficio tecnico						
Titolo 1	Spese correnti	33.256,43	previsione di competenza <i>di cui già impegnato*</i> <i>di cui fondo pluriennale vincolato</i>	228.845,30	199.067,88 <i>(4.744,85)</i> <i>(4.744,85)</i>	188.408,46 <i>(0,00)</i> <i>(0,00)</i>	188.408,46 <i>(0,00)</i> <i>(0,00)</i>
			previsione di cassa	236.035,70	232.324,31		
Titolo 2	Spese in conto capitale	0,00	previsione di competenza <i>di cui già impegnato*</i> <i>di cui fondo pluriennale vincolato</i>	0,00	0,00 <i>(0,00)</i> <i>(0,00)</i>	0,00 <i>(0,00)</i> <i>(0,00)</i>	0,00 <i>(0,00)</i> <i>(0,00)</i>
			previsione di cassa	0,00	0,00		



SPESE

MISSIONE, PROGRAMMA, TITOLO	DENOMINAZIONE	RESIDUI PRESUNTI AL TERMINE DELL'ESERCIZIO 2022	TIPOLOGIA	PREVISIONE DEFINITIVE ANNO 2022	PREVISIONI ANNO 2023	PREVISIONI ANNO 2024	PREVISIONI ANNO 2025
Totale Programma 06	Ufficio tecnico	33.256,43	previsione di competenza	228.845,30	199.067,88	188.408,46	188.408,46
			<i>di cui già impegnato</i>		<i>(4.744,85)</i>	<i>(0,00)</i>	<i>(0,00)</i>
			<i>di cui fondo pluriennale vincolato</i>	<i>(4.744,85)</i>	<i>(0,00)</i>	<i>(0,00)</i>	<i>(0,00)</i>
			previsione di cassa	236.035,70	232.324,31		
0107 Programma 07	Elezioni e consultazioni popolari - Anagrafe e stato civile						
Titolo 1	Spese correnti	20.309,50	previsione di competenza	99.244,15	97.228,05	97.200,00	97.200,00
			<i>di cui già impegnato*</i>		<i>(1.085,92)</i>	<i>(0,00)</i>	<i>(0,00)</i>
			<i>di cui fondo pluriennale vincolato</i>	<i>(28,05)</i>	<i>(0,00)</i>	<i>(0,00)</i>	<i>(0,00)</i>
			previsione di cassa	104.071,89	117.537,55		
Totale Programma 07	Elezioni e consultazioni popolari - Anagrafe e stato civile	20.309,50	previsione di competenza	99.244,15	97.228,05	97.200,00	97.200,00
			<i>di cui già impegnato</i>		<i>(1.085,92)</i>	<i>(0,00)</i>	<i>(0,00)</i>
			<i>di cui fondo pluriennale vincolato</i>	<i>(28,05)</i>	<i>(0,00)</i>	<i>(0,00)</i>	<i>(0,00)</i>
			previsione di cassa	104.071,89	117.537,55		
0108 Programma 08	Statistica e sistemi informativi						
Titolo 1	Spese correnti	6.277,00	previsione di competenza	7.500,00	5.000,00	5.000,00	5.000,00
			<i>di cui già impegnato*</i>		<i>(0,00)</i>	<i>(0,00)</i>	<i>(0,00)</i>
			<i>di cui fondo pluriennale vincolato</i>	<i>(0,00)</i>	<i>(0,00)</i>	<i>(0,00)</i>	<i>(0,00)</i>
			previsione di cassa	10.000,00	11.277,00		
Titolo 2	Spese in conto capitale	14.681,06	previsione di competenza	15.900,00	103.661,00	0,00	0,00
			<i>di cui già impegnato*</i>		<i>(0,00)</i>	<i>(0,00)</i>	<i>(0,00)</i>
			<i>di cui fondo pluriennale vincolato</i>	<i>(0,00)</i>	<i>(0,00)</i>	<i>(0,00)</i>	<i>(0,00)</i>
			previsione di cassa	24.560,80	118.342,06		
Totale Programma 08	Statistica e sistemi informativi	20.958,06	previsione di competenza	23.400,00	108.661,00	5.000,00	5.000,00
			<i>di cui già impegnato</i>		<i>(0,00)</i>	<i>(0,00)</i>	<i>(0,00)</i>
			<i>di cui fondo pluriennale vincolato</i>	<i>(0,00)</i>	<i>(0,00)</i>	<i>(0,00)</i>	<i>(0,00)</i>
			previsione di cassa	34.560,80	129.619,06		
0110 Programma 10	Risorse umane						
Titolo 1	Spese correnti	7.367,70	previsione di competenza	159.065,90	129.037,07	77.730,95	77.730,95
			<i>di cui già impegnato*</i>		<i>(52.528,56)</i>	<i>(927,20)</i>	<i>(0,00)</i>
			<i>di cui fondo pluriennale vincolato</i>	<i>(48.306,12)</i>	<i>(0,00)</i>	<i>(0,00)</i>	<i>(0,00)</i>
			previsione di cassa	133.975,66	131.786,77		



SPESE

MISSIONE, PROGRAMMA, TITOLO	DENOMINAZIONE	RESIDUI PRESUNTI AL TERMINI DELL'ESERCIZIO 2022	TIPOLOGIA	PREVISIONE DEFINITIVE ANNO 2022	PREVISIONI ANNO 2023	PREVISIONI ANNO 2024	PREVISIONI ANNO 2025
Totale Programma 10	Risorse umane	7.367,70	previsione di competenza	159.065,90	129.037,07	77.730,95	77.730,95
			<i>di cui già impegnato</i>		<i>(52.528,56)</i>	<i>(927,20)</i>	<i>(0,00)</i>
			<i>di cui fondo pluriennale vincolato</i>	<i>(48.306,12)</i>	<i>(0,00)</i>	<i>(0,00)</i>	<i>(0,00)</i>
			previsione di cassa	133.975,66	131.786,77		
0111 Programma 11	Altri servizi generali						
Titolo 1	Spese correnti	8.024,37	previsione di competenza	140.155,00	132.320,00	132.320,00	132.320,00
			<i>di cui già impegnato*</i>		<i>(27.922,84)</i>	<i>(24.215,03)</i>	<i>(0,00)</i>
			<i>di cui fondo pluriennale vincolato</i>	<i>(0,00)</i>	<i>(0,00)</i>	<i>(0,00)</i>	<i>(0,00)</i>
			previsione di cassa	145.184,86	140.037,83		
Titolo 2	Spese in conto capitale	10.148,92	previsione di competenza	16.807,38	7.000,00	5.000,00	5.000,00
			<i>di cui già impegnato*</i>		<i>(0,00)</i>	<i>(0,00)</i>	<i>(0,00)</i>
			<i>di cui fondo pluriennale vincolato</i>	<i>(0,00)</i>	<i>(0,00)</i>	<i>(0,00)</i>	<i>(0,00)</i>
			previsione di cassa	22.422,11	8.354,14		
Totale Programma 11	Altri servizi generali	18.173,29	previsione di competenza	156.962,38	139.320,00	137.320,00	137.320,00
			<i>di cui già impegnato</i>		<i>(27.922,84)</i>	<i>(24.215,03)</i>	<i>(0,00)</i>
			<i>di cui fondo pluriennale vincolato</i>	<i>(0,00)</i>	<i>(0,00)</i>	<i>(0,00)</i>	<i>(0,00)</i>
			previsione di cassa	167.606,97	148.391,97		
TOTALE MISSIONE 01	Servizi istituzionali, generali e di gestione	300.489,75	previsione di competenza	1.653.150,18	1.675.780,74	1.380.333,61	1.380.333,61
			<i>di cui già impegnato*</i>		<i>(189.749,76)</i>	<i>(63.253,35)</i>	<i>(5.502,90)</i>
			<i>di cui fondo pluriennale vincolato</i>	<i>(55.306,66)</i>	<i>(0,00)</i>	<i>(0,00)</i>	<i>(0,00)</i>
			previsione di cassa	1.797.462,38	1.948.869,62		
MISSIONE: 03	Ordine pubblico e sicurezza						
0301 Programma 01	Polizia locale e amministrativa						
Titolo 1	Spese correnti	46.765,31	previsione di competenza	46.924,00	46.450,00	46.450,00	46.450,00
			<i>di cui già impegnato*</i>		<i>(0,00)</i>	<i>(0,00)</i>	<i>(0,00)</i>
			<i>di cui fondo pluriennale vincolato</i>	<i>(0,00)</i>	<i>(0,00)</i>	<i>(0,00)</i>	<i>(0,00)</i>
			previsione di cassa	93.373,31	93.215,31		
Totale Programma 01	Polizia locale e amministrativa	46.765,31	previsione di competenza	46.924,00	46.450,00	46.450,00	46.450,00
			<i>di cui già impegnato</i>		<i>(0,00)</i>	<i>(0,00)</i>	<i>(0,00)</i>
			<i>di cui fondo pluriennale vincolato</i>	<i>(0,00)</i>	<i>(0,00)</i>	<i>(0,00)</i>	<i>(0,00)</i>
			previsione di cassa	93.373,31	93.215,31		
0302 Programma 02	Sistema integrato di sicurezza urbana						



SPESE

MISSIONE, PROGRAMMA, TITOLO	DENOMINAZIONE	RESIDUI PRESUNTI AL TERMINE DELL'ESERCIZIO 2022	TIPOLOGIA	PREVISIONE DEFINITIVE ANNO 2022	PREVISIONI ANNO 2023	PREVISIONI ANNO 2024	PREVISIONI ANNO 2025
Titolo 2	Spese in conto capitale	1.237,08	previsione di competenza <i>di cui già impegnato*</i> <i>di cui fondo pluriennale vincolato</i>	5.000,00 (0,00)	0,00 (0,00)	0,00 (0,00)	0,00 (0,00)
Totale Programma 02	Sistema integrato di sicurezza urbana	1.237,08	previsione di competenza <i>di cui già impegnato</i> <i>di cui fondo pluriennale vincolato</i> previsione di cassa	5.000,00 (0,00) 5.000,00	0,00 (0,00) 1.237,08	0,00 (0,00) (0,00)	0,00 (0,00) (0,00)
TOTALE MISSIONE 03	Ordine pubblico e sicurezza	48.002,39	previsione di competenza <i>di cui già impegnato*</i> <i>di cui fondo pluriennale vincolato</i> previsione di cassa	51.924,00 (0,00) 98.373,31	46.450,00 (0,00) 94.452,39	46.450,00 (0,00) (0,00)	46.450,00 (0,00) (0,00)
MISSIONE: 04	Istruzione e diritto allo studio						
0402 Programma 02	Altri ordini di istruzione non universitaria						
Titolo 1	Spese correnti	86.202,65	previsione di competenza <i>di cui già impegnato*</i> <i>di cui fondo pluriennale vincolato</i>	189.181,49 (0,00)	161.894,00 (108.888,28)	161.894,00 (27.607,10)	161.894,00 (3.945,94)
Titolo 2	Spese in conto capitale	18.531,21	previsione di competenza <i>di cui già impegnato*</i> <i>di cui fondo pluriennale vincolato</i>	23.700,26 (0,00)	2.000,00 (0,00)	2.000,00 (0,00)	2.000,00 (0,00)
Totale Programma 02	Altri ordini di istruzione non universitaria	104.733,86	previsione di competenza <i>di cui già impegnato</i> <i>di cui fondo pluriennale vincolato</i> previsione di cassa	212.881,75 (0,00) 282.961,89	163.894,00 (108.888,28) 261.844,83	163.894,00 (27.607,10) (0,00)	163.894,00 (3.945,94) (0,00)
0406 Programma 06	Servizi ausiliari all'istruzione						
Titolo 1	Spese correnti	0,00	previsione di competenza <i>di cui già impegnato*</i> <i>di cui fondo pluriennale vincolato</i>	2.800,00 (0,00)	2.000,00 (0,00)	2.000,00 (0,00)	2.000,00 (0,00)
			previsione di cassa	2.800,00	2.000,00		



SPESE

MISSIONE, PROGRAMMA, TITOLO	DENOMINAZIONE	RESIDUI PRESUNTI AL TERMINE DELL'ESERCIZIO 2022	TIPOLOGIA	PREVISIONE DEFINITIVE ANNO 2022	PREVISIONI ANNO 2023	PREVISIONI ANNO 2024	PREVISIONI ANNO 2025
Totale Programma 06	Servizi ausiliari all'istruzione	0,00	previsione di competenza	2.800,00	2.000,00	2.000,00	2.000,00
			<i>di cui già impegnato</i>		<i>(0,00)</i>	<i>(0,00)</i>	<i>(0,00)</i>
			<i>di cui fondo pluriennale vincolato</i>	<i>(0,00)</i>	<i>(0,00)</i>	<i>(0,00)</i>	<i>(0,00)</i>
			previsione di cassa	2.800,00	2.000,00		
TOTALE MISSIONE 04	Istruzione e diritto allo studio	104.733,86	previsione di competenza	215.681,75	165.894,00	165.894,00	165.894,00
			<i>di cui già impegnato*</i>		<i>(108.888,28)</i>	<i>(27.607,10)</i>	<i>(3.945,94)</i>
			<i>di cui fondo pluriennale vincolato</i>	<i>(0,00)</i>	<i>(0,00)</i>	<i>(0,00)</i>	<i>(0,00)</i>
			previsione di cassa	285.761,89	263.844,83		
MISSIONE: 05	Tutela e valorizzazione dei beni e attivita' culturali						
0501 Programma 01	Valorizzazione dei beni di interesse storico						
Titolo 2	Spese in conto capitale	0,00	previsione di competenza	0,00	0,00	0,00	0,00
			<i>di cui già impegnato*</i>		<i>(0,00)</i>	<i>(0,00)</i>	<i>(0,00)</i>
			<i>di cui fondo pluriennale vincolato</i>	<i>(0,00)</i>	<i>(0,00)</i>	<i>(0,00)</i>	<i>(0,00)</i>
			previsione di cassa	0,00	0,00		
Totale Programma 01	Valorizzazione dei beni di interesse storico	0,00	previsione di competenza	0,00	0,00	0,00	0,00
			<i>di cui già impegnato</i>		<i>(0,00)</i>	<i>(0,00)</i>	<i>(0,00)</i>
			<i>di cui fondo pluriennale vincolato</i>	<i>(0,00)</i>	<i>(0,00)</i>	<i>(0,00)</i>	<i>(0,00)</i>
			previsione di cassa	0,00	0,00		
0502 Programma 02	Attivita' culturali e interventi diversi nel settore culturale						
Titolo 1	Spese correnti	62.494,80	previsione di competenza	156.875,23	122.153,03	121.588,03	121.588,03
			<i>di cui già impegnato*</i>		<i>(29.836,28)</i>	<i>(1.223,93)</i>	<i>(0,00)</i>
			<i>di cui fondo pluriennale vincolato</i>	<i>(0,00)</i>	<i>(0,00)</i>	<i>(0,00)</i>	<i>(0,00)</i>
			previsione di cassa	223.430,97	181.671,68		
Totale Programma 02	Attivita' culturali e interventi diversi nel settore culturale	62.494,80	previsione di competenza	156.875,23	122.153,03	121.588,03	121.588,03
			<i>di cui già impegnato</i>		<i>(29.836,28)</i>	<i>(1.223,93)</i>	<i>(0,00)</i>
			<i>di cui fondo pluriennale vincolato</i>	<i>(0,00)</i>	<i>(0,00)</i>	<i>(0,00)</i>	<i>(0,00)</i>
			previsione di cassa	223.430,97	181.671,68		
TOTALE MISSIONE 05	Tutela e valorizzazione dei beni e attivita' culturali	62.494,80	previsione di competenza	156.875,23	122.153,03	121.588,03	121.588,03
			<i>di cui già impegnato*</i>		<i>(29.836,28)</i>	<i>(1.223,93)</i>	<i>(0,00)</i>
			<i>di cui fondo pluriennale vincolato</i>	<i>(0,00)</i>	<i>(0,00)</i>	<i>(0,00)</i>	<i>(0,00)</i>
			previsione di cassa	223.430,97	181.671,68		



SPESE

MISSIONE, PROGRAMMA, TITOLO	DENOMINAZIONE	RESIDUI PRESUNTI AL TERMINI DELL'ESERCIZIO 2022	TIPOLOGIA	PREVISIONE DEFINITIVE ANNO 2022	PREVISIONI ANNO 2023	PREVISIONI ANNO 2024	PREVISIONI ANNO 2025
MISSIONE: 06	Politiche giovanili, sport e tempo libero						
0601 Programma 01	Sport e tempo libero						
Titolo 1	Spese correnti	32.235,54	previsione di competenza <i>di cui già impegnato*</i> <i>di cui fondo pluriennale vincolato</i>	87.509,63	48.400,00 <i>(37.874,28)</i> <i>(0,00)</i>	48.400,00 <i>(16.081,51)</i> <i>(0,00)</i>	48.400,00 <i>(0,00)</i> <i>(0,00)</i>
			previsione di cassa	115.302,80	72.736,58		
Titolo 2	Spese in conto capitale	3.660,00	previsione di competenza <i>di cui già impegnato*</i> <i>di cui fondo pluriennale vincolato</i>	24.000,00	9.000,00 <i>(0,00)</i> <i>(0,00)</i>	8.000,00 <i>(0,00)</i> <i>(0,00)</i>	8.000,00 <i>(0,00)</i> <i>(0,00)</i>
			previsione di cassa	37.786,00	12.660,00		
Totale Programma 01	Sport e tempo libero	35.895,54	previsione di competenza <i>di cui già impegnato</i> <i>di cui fondo pluriennale vincolato</i>	111.509,63	57.400,00 <i>(37.874,28)</i> <i>(0,00)</i>	56.400,00 <i>(16.081,51)</i> <i>(0,00)</i>	56.400,00 <i>(0,00)</i> <i>(0,00)</i>
			previsione di cassa	153.088,80	85.396,58		
0602 Programma 02	Giovani						
Titolo 1	Spese correnti	14.613,64	previsione di competenza <i>di cui già impegnato*</i> <i>di cui fondo pluriennale vincolato</i>	17.600,00	5.500,00 <i>(0,00)</i> <i>(0,00)</i>	5.500,00 <i>(0,00)</i> <i>(0,00)</i>	5.500,00 <i>(0,00)</i> <i>(0,00)</i>
			previsione di cassa	28.352,64	16.252,64		
Totale Programma 02	Giovani	14.613,64	previsione di competenza <i>di cui già impegnato</i> <i>di cui fondo pluriennale vincolato</i>	17.600,00	5.500,00 <i>(0,00)</i> <i>(0,00)</i>	5.500,00 <i>(0,00)</i> <i>(0,00)</i>	5.500,00 <i>(0,00)</i> <i>(0,00)</i>
			previsione di cassa	28.352,64	16.252,64		
TOTALE MISSIONE 06	Politiche giovanili, sport e tempo libero	50.509,18	previsione di competenza <i>di cui già impegnato*</i> <i>di cui fondo pluriennale vincolato</i>	129.109,63	62.900,00 <i>(37.874,28)</i> <i>(0,00)</i>	61.900,00 <i>(16.081,51)</i> <i>(0,00)</i>	61.900,00 <i>(0,00)</i> <i>(0,00)</i>
			previsione di cassa	181.441,44	101.649,22		
MISSIONE: 07	Turismo						
0701 Programma 01	Sviluppo e valorizzazione del turismo						



SPESE

MISSIONE, PROGRAMMA, TITOLO	DENOMINAZIONE	RESIDUI PRESUNTI AL TERMINE DELL'ESERCIZIO 2022	TIPOLOGIA	PREVISIONE DEFINITIVE ANNO 2022	PREVISIONI ANNO 2023	PREVISIONI ANNO 2024	PREVISIONI ANNO 2025
Titolo 1	Spese correnti	5.002,50	previsione di competenza	9.186,00	7.050,00	7.050,00	7.050,00
			<i>di cui già impegnato*</i>		(0,00)	(0,00)	(0,00)
			<i>di cui fondo pluriennale vincolato</i>	(0,00)	(0,00)	(0,00)	(0,00)
			previsione di cassa	12.266,00	11.024,00		
Titolo 2	Spese in conto capitale	0,00	previsione di competenza	12.154,17	0,00	0,00	0,00
			<i>di cui già impegnato*</i>		(0,00)	(0,00)	(0,00)
			<i>di cui fondo pluriennale vincolato</i>	(0,00)	(0,00)	(0,00)	(0,00)
			previsione di cassa	12.154,17	0,00		
Totale Programma 01	Sviluppo e valorizzazione del turismo	5.002,50	previsione di competenza	21.340,17	7.050,00	7.050,00	7.050,00
			<i>di cui già impegnato</i>		(0,00)	(0,00)	(0,00)
			<i>di cui fondo pluriennale vincolato</i>	(0,00)	(0,00)	(0,00)	(0,00)
			previsione di cassa	24.420,17	11.024,00		
TOTALE MISSIONE 07	Turismo	5.002,50	previsione di competenza	21.340,17	7.050,00	7.050,00	7.050,00
			<i>di cui già impegnato*</i>		(0,00)	(0,00)	(0,00)
			<i>di cui fondo pluriennale vincolato</i>	(0,00)	(0,00)	(0,00)	(0,00)
			previsione di cassa	24.420,17	11.024,00		
MISSIONE: 08	Assetto del territorio ed edilizia abitativa						
0801 Programma 01	Urbanistica e assetto del territorio						
Titolo 1	Spese correnti	488,00	previsione di competenza	4.000,00	3.000,00	3.000,00	3.000,00
			<i>di cui già impegnato*</i>		(0,00)	(0,00)	(0,00)
			<i>di cui fondo pluriennale vincolato</i>	(0,00)	(0,00)	(0,00)	(0,00)
			previsione di cassa	4.300,00	3.000,00		
Titolo 2	Spese in conto capitale	2.785,28	previsione di competenza	1.000,00	1.000,00	1.000,00	1.000,00
			<i>di cui già impegnato*</i>		(0,00)	(0,00)	(0,00)
			<i>di cui fondo pluriennale vincolato</i>	(0,00)	(0,00)	(0,00)	(0,00)
			previsione di cassa	3.785,28	3.785,28		
Totale Programma 01	Urbanistica e assetto del territorio	3.273,28	previsione di competenza	5.000,00	4.000,00	4.000,00	4.000,00
			<i>di cui già impegnato</i>		(0,00)	(0,00)	(0,00)
			<i>di cui fondo pluriennale vincolato</i>	(0,00)	(0,00)	(0,00)	(0,00)
			previsione di cassa	8.085,28	6.785,28		



SPESE

MISSIONE, PROGRAMMA, TITOLO	DENOMINAZIONE	RESIDUI PRESUNTI AL TERMINE DELL'ESERCIZIO 2022	TIPOLOGIA	PREVISIONE DEFINITIVE ANNO 2022	PREVISIONI ANNO 2023	PREVISIONI ANNO 2024	PREVISIONI ANNO 2025
TOTALE MISSIONE 08	Assetto del territorio ed edilizia abitativa	3.273,28	previsione di competenza	5.000,00	4.000,00	4.000,00	4.000,00
			<i>di cui già impegnato*</i>		<i>(0,00)</i>	<i>(0,00)</i>	<i>(0,00)</i>
			<i>di cui fondo pluriennale vincolato</i>	<i>(0,00)</i>	<i>(0,00)</i>	<i>(0,00)</i>	<i>(0,00)</i>
			previsione di cassa	8.085,28	6.785,28		
MISSIONE: 09	Sviluppo sostenibile e tutela del territorio e dell'ambiente						
0902 Programma 02	Tutela, valorizzazione e recupero ambientale						
Titolo 1	Spese correnti	39.504,89	previsione di competenza	110.040,00	100.720,00	100.720,00	100.720,00
			<i>di cui già impegnato*</i>		<i>(81.310,67)</i>	<i>(79.860,67)</i>	<i>(0,00)</i>
			<i>di cui fondo pluriennale vincolato</i>	<i>(0,00)</i>	<i>(0,00)</i>	<i>(0,00)</i>	<i>(0,00)</i>
			previsione di cassa	147.625,69	140.224,89		
Titolo 2	Spese in conto capitale	36.073,16	previsione di competenza	80.673,25	55.920,25	8.000,00	8.000,00
			<i>di cui già impegnato*</i>		<i>(0,00)</i>	<i>(0,00)</i>	<i>(0,00)</i>
			<i>di cui fondo pluriennale vincolato</i>	<i>(0,00)</i>	<i>(0,00)</i>	<i>(0,00)</i>	<i>(0,00)</i>
			previsione di cassa	81.687,90	90.651,41		
Totale Programma 02	Tutela, valorizzazione e recupero ambientale	75.578,05	previsione di competenza	190.713,25	156.640,25	108.720,00	108.720,00
			<i>di cui già impegnato</i>		<i>(81.310,67)</i>	<i>(79.860,67)</i>	<i>(0,00)</i>
			<i>di cui fondo pluriennale vincolato</i>	<i>(0,00)</i>	<i>(0,00)</i>	<i>(0,00)</i>	<i>(0,00)</i>
			previsione di cassa	229.313,59	230.876,30		
0903 Programma 03	Rifiuti						
Titolo 1	Spese correnti	365.918,90	previsione di competenza	380.500,00	371.400,00	371.400,00	371.400,00
			<i>di cui già impegnato*</i>		<i>(0,00)</i>	<i>(0,00)</i>	<i>(0,00)</i>
			<i>di cui fondo pluriennale vincolato</i>	<i>(0,00)</i>	<i>(0,00)</i>	<i>(0,00)</i>	<i>(0,00)</i>
			previsione di cassa	769.565,32	736.982,18		
Totale Programma 03	Rifiuti	365.918,90	previsione di competenza	380.500,00	371.400,00	371.400,00	371.400,00
			<i>di cui già impegnato</i>		<i>(0,00)</i>	<i>(0,00)</i>	<i>(0,00)</i>
			<i>di cui fondo pluriennale vincolato</i>	<i>(0,00)</i>	<i>(0,00)</i>	<i>(0,00)</i>	<i>(0,00)</i>
			previsione di cassa	769.565,32	736.982,18		
0904 Programma 04	Servizio idrico integrato						
Titolo 1	Spese correnti	237.903,52	previsione di competenza	303.616,40	270.400,00	270.400,00	270.400,00
			<i>di cui già impegnato*</i>		<i>(35.621,45)</i>	<i>(6.188,91)</i>	<i>(0,00)</i>
			<i>di cui fondo pluriennale vincolato</i>	<i>(0,00)</i>	<i>(0,00)</i>	<i>(0,00)</i>	<i>(0,00)</i>
			previsione di cassa	538.735,21	496.951,04		



SPESE

MISSIONE, PROGRAMMA, TITOLO	DENOMINAZIONE	RESIDUI PRESUNTI AL TERMINE DELL'ESERCIZIO 2022	TIPOLOGIA	PREVISIONE DEFINITIVE ANNO 2022	PREVISIONI ANNO 2023	PREVISIONI ANNO 2024	PREVISIONI ANNO 2025
Titolo 2	Spese in conto capitale	122.913,95	previsione di competenza <i>di cui già impegnato*</i> <i>di cui fondo pluriennale vincolato</i>	97.676,29	31.794,95 (0,00) (0,00)	29.852,22 (0,00) (0,00)	29.852,22 (0,00) (0,00)
Totale Programma 04	Servizio idrico integrato	360.817,47	previsione di competenza <i>di cui già impegnato</i> <i>di cui fondo pluriennale vincolato</i> previsione di cassa	401.292,69	302.194,95 (35.621,45) (0,00) 751.543,65	300.252,22 (6.188,91) (0,00) 651.659,94	300.252,22 (0,00) (0,00) (0,00)
0906 Programma 06	Tutela e valorizzazione delle risorse idriche						
Titolo 1	Spese correnti	11.000,00	previsione di competenza <i>di cui già impegnato*</i> <i>di cui fondo pluriennale vincolato</i>	5.000,00	5.000,00 (0,00) (0,00)	5.000,00 (0,00) (0,00)	5.000,00 (0,00) (0,00)
Totale Programma 06	Tutela e valorizzazione delle risorse idriche	11.000,00	previsione di competenza <i>di cui già impegnato</i> <i>di cui fondo pluriennale vincolato</i> previsione di cassa	5.000,00	5.000,00 (0,00) (0,00) 11.000,00	5.000,00 (0,00) (0,00) 16.000,00	5.000,00 (0,00) (0,00) (0,00)
0908 Programma 08	Qualita' dell'aria e riduzione dell'inquinamento						
Titolo 2	Spese in conto capitale	6.954,00	previsione di competenza <i>di cui già impegnato*</i> <i>di cui fondo pluriennale vincolato</i>	7.000,00	0,00 (0,00) (0,00)	0,00 (0,00) (0,00)	0,00 (0,00) (0,00)
Totale Programma 08	Qualita' dell'aria e riduzione dell'inquinamento	6.954,00	previsione di competenza <i>di cui già impegnato</i> <i>di cui fondo pluriennale vincolato</i> previsione di cassa	7.000,00	0,00 (0,00) (0,00) 7.000,00	0,00 (0,00) (0,00) 6.954,00	0,00 (0,00) (0,00) (0,00)
TOTALE MISSIONE 09	Sviluppo sostenibile e tutela del territorio e dell'ambiente	820.268,42	previsione di competenza <i>di cui già impegnato*</i> <i>di cui fondo pluriennale vincolato</i> previsione di cassa	984.505,94	835.235,20 (116.932,12) (0,00) 1.768.422,56	785.372,22 (86.049,58) (0,00) 1.642.472,42	785.372,22 (0,00) (0,00) (0,00)
MISSIONE: 10	Trasporti e diritto alla mobilita'						



SPESE

MISSIONE, PROGRAMMA, TITOLO	DENOMINAZIONE	RESIDUI PRESUNTI AL TERMINE DELL'ESERCIZIO 2022	TIPOLOGIA	PREVISIONE DEFINITIVE ANNO 2022	PREVISIONI ANNO 2023	PREVISIONI ANNO 2024	PREVISIONI ANNO 2025
1005 Programma 05	Viabilita' e infrastrutture stradali						
Titolo 1	Spese correnti	107.624,80	previsione di competenza <i>di cui già impegnato*</i> <i>di cui fondo pluriennale vincolato</i>	430.655,81 (2.570,97)	383.710,97 (94.320,95) (0,00)	380.140,00 (14.349,16) (0,00)	380.140,00 (1.220,00) (0,00)
			previsione di cassa	515.463,80	482.062,48		
Titolo 2	Spese in conto capitale	210.607,48	previsione di competenza <i>di cui già impegnato*</i> <i>di cui fondo pluriennale vincolato</i>	329.777,55 (0,00)	997.691,41 (7.307,00) (0,00)	59.500,00 (0,00) (0,00)	59.500,00 (0,00) (0,00)
			previsione di cassa	490.457,84	1.204.266,77		
Totale Programma 05	Viabilita' e infrastrutture stradali	318.232,28	previsione di competenza <i>di cui già impegnato</i> <i>di cui fondo pluriennale vincolato</i>	760.433,36 (2.570,97)	1.381.402,38 (101.627,95) (0,00)	439.640,00 (14.349,16) (0,00)	439.640,00 (1.220,00) (0,00)
			previsione di cassa	1.005.921,64	1.686.329,25		
TOTALE MISSIONE 10	Trasporti e diritto alla mobilita'	318.232,28	previsione di competenza <i>di cui già impegnato*</i> <i>di cui fondo pluriennale vincolato</i>	760.433,36 (2.570,97)	1.381.402,38 (101.627,95) (0,00)	439.640,00 (14.349,16) (0,00)	439.640,00 (1.220,00) (0,00)
			previsione di cassa	1.005.921,64	1.686.329,25		
MISSIONE: 11	Soccorso civile						
1101 Programma 01	Sistema di protezione civile						
Titolo 1	Spese correnti	0,00	previsione di competenza <i>di cui già impegnato*</i> <i>di cui fondo pluriennale vincolato</i>	8.000,00 (0,00)	8.000,00 (0,00) (0,00)	8.000,00 (0,00) (0,00)	8.000,00 (0,00) (0,00)
			previsione di cassa	8.000,00	8.000,00		
Titolo 2	Spese in conto capitale	26.803,94	previsione di competenza <i>di cui già impegnato*</i> <i>di cui fondo pluriennale vincolato</i>	30.000,00 (0,00)	880.000,00 (0,00) (0,00)	10.000,00 (0,00) (0,00)	10.000,00 (0,00) (0,00)
			previsione di cassa	80.753,87	906.803,94		
Totale Programma 01	Sistema di protezione civile	26.803,94	previsione di competenza <i>di cui già impegnato</i> <i>di cui fondo pluriennale vincolato</i>	38.000,00 (0,00)	888.000,00 (0,00) (0,00)	18.000,00 (0,00) (0,00)	18.000,00 (0,00) (0,00)
			previsione di cassa	88.753,87	914.803,94		



SPESE

MISSIONE, PROGRAMMA, TITOLO	DENOMINAZIONE	RESIDUI PRESUNTI AL TERMINE DELL'ESERCIZIO 2022	TIPOLOGIA	PREVISIONE DEFINITIVE ANNO 2022	PREVISIONI ANNO 2023	PREVISIONI ANNO 2024	PREVISIONI ANNO 2025
TOTALE MISSIONE 11	Soccorso civile	26.803,94	previsione di competenza	38.000,00	888.000,00	18.000,00	18.000,00
			<i>di cui già impegnato*</i>		<i>(0,00)</i>	<i>(0,00)</i>	<i>(0,00)</i>
			<i>di cui fondo pluriennale vincolato</i>	<i>(0,00)</i>	<i>(0,00)</i>	<i>(0,00)</i>	<i>(0,00)</i>
			previsione di cassa	88.753,87	914.803,94		
MISSIONE: 12	Diritti sociali, politiche sociali e famiglia						
1201 Programma 01	Interventi per l'infanzia e i minori e per asili nido						
Titolo 1	Spese correnti	10.903,38	previsione di competenza	36.196,00	30.639,56	30.616,00	30.616,00
			<i>di cui già impegnato*</i>		<i>(17.027,57)</i>	<i>(14.577,57)</i>	<i>(0,00)</i>
			<i>di cui fondo pluriennale vincolato</i>	<i>(0,00)</i>	<i>(0,00)</i>	<i>(0,00)</i>	<i>(0,00)</i>
			previsione di cassa	40.972,12	41.542,94		
Titolo 2	Spese in conto capitale	0,00	previsione di competenza	0,00	0,00	0,00	0,00
			<i>di cui già impegnato*</i>		<i>(0,00)</i>	<i>(0,00)</i>	<i>(0,00)</i>
			<i>di cui fondo pluriennale vincolato</i>	<i>(0,00)</i>	<i>(0,00)</i>	<i>(0,00)</i>	<i>(0,00)</i>
			previsione di cassa	0,00	0,00		
Totale Programma 01	Interventi per l'infanzia e i minori e per asili nido	10.903,38	previsione di competenza	36.196,00	30.639,56	30.616,00	30.616,00
			<i>di cui già impegnato</i>		<i>(17.027,57)</i>	<i>(14.577,57)</i>	<i>(0,00)</i>
			<i>di cui fondo pluriennale vincolato</i>	<i>(0,00)</i>	<i>(0,00)</i>	<i>(0,00)</i>	<i>(0,00)</i>
			previsione di cassa	40.972,12	41.542,94		
1202 Programma 02	Interventi per la disabilita'						
Titolo 1	Spese correnti	0,00	previsione di competenza	12.000,00	0,00	0,00	0,00
			<i>di cui già impegnato*</i>		<i>(0,00)</i>	<i>(0,00)</i>	<i>(0,00)</i>
			<i>di cui fondo pluriennale vincolato</i>	<i>(0,00)</i>	<i>(0,00)</i>	<i>(0,00)</i>	<i>(0,00)</i>
			previsione di cassa	12.000,00	0,00		
Totale Programma 02	Interventi per la disabilita'	0,00	previsione di competenza	12.000,00	0,00	0,00	0,00
			<i>di cui già impegnato</i>		<i>(0,00)</i>	<i>(0,00)</i>	<i>(0,00)</i>
			<i>di cui fondo pluriennale vincolato</i>	<i>(0,00)</i>	<i>(0,00)</i>	<i>(0,00)</i>	<i>(0,00)</i>
			previsione di cassa	12.000,00	0,00		
1203 Programma 03	Interventi per gli anziani						
Titolo 1	Spese correnti	24.104,58	previsione di competenza	31.000,00	21.000,00	21.000,00	21.000,00
			<i>di cui già impegnato*</i>		<i>(18.311,01)</i>	<i>(18.311,01)</i>	<i>(0,00)</i>
			<i>di cui fondo pluriennale vincolato</i>	<i>(0,00)</i>	<i>(0,00)</i>	<i>(0,00)</i>	<i>(0,00)</i>
			previsione di cassa	47.917,87	45.104,58		



SPESE

MISSIONE, PROGRAMMA, TITOLO	DENOMINAZIONE	RESIDUI PRESUNTI AL TERMINE DELL'ESERCIZIO 2022	TIPOLOGIA	PREVISIONE DEFINITIVE ANNO 2022	PREVISIONI ANNO 2023	PREVISIONI ANNO 2024	PREVISIONI ANNO 2025
Totale Programma 03	Interventi per gli anziani	24.104,58	previsione di competenza	31.000,00	21.000,00	21.000,00	21.000,00
			<i>di cui già impegnato</i>		<i>(18.311,01)</i>	<i>(18.311,01)</i>	<i>(0,00)</i>
			<i>di cui fondo pluriennale vincolato</i>	<i>(0,00)</i>	<i>(0,00)</i>	<i>(0,00)</i>	<i>(0,00)</i>
			previsione di cassa	47.917,87	45.104,58		
1205 Programma 05	Interventi per le famiglie						
Titolo 1	Spese correnti	4.399,00	previsione di competenza	6.000,00	5.000,00	5.000,00	5.000,00
			<i>di cui già impegnato*</i>		<i>(4.399,00)</i>	<i>(0,00)</i>	<i>(0,00)</i>
			<i>di cui fondo pluriennale vincolato</i>	<i>(0,00)</i>	<i>(0,00)</i>	<i>(0,00)</i>	<i>(0,00)</i>
			previsione di cassa	25.194,00	9.399,00		
Totale Programma 05	Interventi per le famiglie	4.399,00	previsione di competenza	6.000,00	5.000,00	5.000,00	5.000,00
			<i>di cui già impegnato</i>		<i>(4.399,00)</i>	<i>(0,00)</i>	<i>(0,00)</i>
			<i>di cui fondo pluriennale vincolato</i>	<i>(0,00)</i>	<i>(0,00)</i>	<i>(0,00)</i>	<i>(0,00)</i>
			previsione di cassa	25.194,00	9.399,00		
1209 Programma 09	Servizio necroscopico e cimiteriale						
Titolo 1	Spese correnti	6.206,14	previsione di competenza	17.353,20	15.400,00	15.400,00	15.400,00
			<i>di cui già impegnato*</i>		<i>(10.416,30)</i>	<i>(5.133,15)</i>	<i>(0,00)</i>
			<i>di cui fondo pluriennale vincolato</i>	<i>(0,00)</i>	<i>(0,00)</i>	<i>(0,00)</i>	<i>(0,00)</i>
			previsione di cassa	23.495,74	21.606,14		
Titolo 2	Spese in conto capitale	0,00	previsione di competenza	27.000,00	21.500,00	1.500,00	1.500,00
			<i>di cui già impegnato*</i>		<i>(0,00)</i>	<i>(0,00)</i>	<i>(0,00)</i>
			<i>di cui fondo pluriennale vincolato</i>	<i>(0,00)</i>	<i>(0,00)</i>	<i>(0,00)</i>	<i>(0,00)</i>
			previsione di cassa	27.000,00	21.500,00		
Totale Programma 09	Servizio necroscopico e cimiteriale	6.206,14	previsione di competenza	44.353,20	36.900,00	16.900,00	16.900,00
			<i>di cui già impegnato</i>		<i>(10.416,30)</i>	<i>(5.133,15)</i>	<i>(0,00)</i>
			<i>di cui fondo pluriennale vincolato</i>	<i>(0,00)</i>	<i>(0,00)</i>	<i>(0,00)</i>	<i>(0,00)</i>
			previsione di cassa	50.495,74	43.106,14		
TOTALE MISSIONE 12	Diritti sociali, politiche sociali e famiglia	45.613,10	previsione di competenza	129.549,20	93.539,56	73.516,00	73.516,00
			<i>di cui già impegnato*</i>		<i>(50.153,88)</i>	<i>(38.021,73)</i>	<i>(0,00)</i>
			<i>di cui fondo pluriennale vincolato</i>	<i>(0,00)</i>	<i>(0,00)</i>	<i>(0,00)</i>	<i>(0,00)</i>
			previsione di cassa	176.579,73	139.152,66		
MISSIONE: 15	Politiche per il lavoro e la formazione professionale						
1503 Programma 03	Sostegno all'occupazione						



SPESE

MISSIONE, PROGRAMMA, TITOLO	DENOMINAZIONE	RESIDUI PRESUNTI AL TERMINI DELL'ESERCIZIO 2022	TIPOLOGIA	PREVISIONE DEFINITIVE ANNO 2022	PREVISIONI ANNO 2023	PREVISIONI ANNO 2024	PREVISIONI ANNO 2025
Titolo 1	Spese correnti	0,00	previsione di competenza <i>di cui già impegnato*</i> <i>di cui fondo pluriennale vincolato</i>	300,00 (0,00)	1.000,00 (0,00)	1.000,00 (0,00)	1.000,00 (0,00)
Totale Programma 03	Sostegno all'occupazione	0,00	previsione di competenza <i>di cui già impegnato</i> <i>di cui fondo pluriennale vincolato</i> previsione di cassa	300,00 (0,00) 300,00	1.000,00 (0,00) 1.000,00	1.000,00 (0,00) 1.000,00	1.000,00 (0,00) 1.000,00
TOTALE MISSIONE 15	Politiche per il lavoro e la formazione professionale	0,00	previsione di competenza <i>di cui già impegnato*</i> <i>di cui fondo pluriennale vincolato</i> previsione di cassa	300,00 (0,00) 300,00	1.000,00 (0,00) 1.000,00	1.000,00 (0,00) 1.000,00	1.000,00 (0,00) 1.000,00
MISSIONE: 17	Energia e diversificazione delle fonti energetiche						
1701 Programma 01	Fonti energetiche						
Titolo 1	Spese correnti	13.634,37	previsione di competenza <i>di cui già impegnato*</i> <i>di cui fondo pluriennale vincolato</i>	20.349,84 (0,00)	18.200,00 (1.683,67)	18.200,00 (1,44)	18.200,00 (0,00)
Titolo 2	Spese in conto capitale	5.514,40	previsione di competenza <i>di cui già impegnato*</i> <i>di cui fondo pluriennale vincolato</i>	10.000,00 (0,00)	5.000,00 (0,00)	5.000,00 (0,00)	5.000,00 (0,00)
Totale Programma 01	Fonti energetiche	19.148,77	previsione di competenza <i>di cui già impegnato</i> <i>di cui fondo pluriennale vincolato</i> previsione di cassa	30.349,84 (0,00) 31.522,62	23.200,00 (1.683,67) 40.397,15	23.200,00 (1,44) 40.397,15	23.200,00 (0,00) 40.397,15
TOTALE MISSIONE 17	Energia e diversificazione delle fonti energetiche	19.148,77	previsione di competenza <i>di cui già impegnato*</i> <i>di cui fondo pluriennale vincolato</i> previsione di cassa	30.349,84 (0,00) 31.522,62	23.200,00 (1.683,67) 40.397,15	23.200,00 (1,44) 40.397,15	23.200,00 (0,00) 40.397,15
MISSIONE: 20	Fondi e accantonamenti						



SPESE

MISSIONE, PROGRAMMA, TITOLO	DENOMINAZIONE	RESIDUI PRESUNTI AL TERMINE DELL'ESERCIZIO 2022	TIPOLOGIA	PREVISIONE DEFINITIVE ANNO 2022	PREVISIONI ANNO 2023	PREVISIONI ANNO 2024	PREVISIONI ANNO 2025
2001 Programma 01	Fondo di riserva						
Titolo 1	Spese correnti	0,00	previsione di competenza	2.547,40	9.200,00	9.000,00	9.000,00
			<i>di cui già impegnato*</i>		(0,00)	(0,00)	(0,00)
			<i>di cui fondo pluriennale vincolato</i>	(0,00)	(0,00)	(0,00)	(0,00)
			previsione di cassa	96.512,45	106.760,03		
Totale Programma 01	Fondo di riserva	0,00	previsione di competenza	2.547,40	9.200,00	9.000,00	9.000,00
			<i>di cui già impegnato</i>		(0,00)	(0,00)	(0,00)
			<i>di cui fondo pluriennale vincolato</i>	(0,00)	(0,00)	(0,00)	(0,00)
			previsione di cassa	96.512,45	106.760,03		
2002 Programma 02	Fondo crediti di dubbia esigibilità						
Titolo 1	Spese correnti	0,00	previsione di competenza	72.216,16	90.144,08	90.144,08	90.144,08
			<i>di cui già impegnato*</i>		(0,00)	(0,00)	(0,00)
			<i>di cui fondo pluriennale vincolato</i>	(0,00)	(0,00)	(0,00)	(0,00)
			previsione di cassa	1.800,78	0,00		
Totale Programma 02	Fondo crediti di dubbia esigibilità	0,00	previsione di competenza	72.216,16	90.144,08	90.144,08	90.144,08
			<i>di cui già impegnato</i>		(0,00)	(0,00)	(0,00)
			<i>di cui fondo pluriennale vincolato</i>	(0,00)	(0,00)	(0,00)	(0,00)
			previsione di cassa	1.800,78	0,00		
2003 Programma 03	Altri fondi						
Titolo 1	Spese correnti	0,00	previsione di competenza	6.385,00	3.500,00	3.500,00	3.500,00
			<i>di cui già impegnato*</i>		(0,00)	(0,00)	(0,00)
			<i>di cui fondo pluriennale vincolato</i>	(0,00)	(0,00)	(0,00)	(0,00)
			previsione di cassa	5.000,00	3.500,00		
Totale Programma 03	Altri fondi	0,00	previsione di competenza	6.385,00	3.500,00	3.500,00	3.500,00
			<i>di cui già impegnato</i>		(0,00)	(0,00)	(0,00)
			<i>di cui fondo pluriennale vincolato</i>	(0,00)	(0,00)	(0,00)	(0,00)
			previsione di cassa	5.000,00	3.500,00		
TOTALE MISSIONE 20	Fondi e accantonamenti	0,00	previsione di competenza	81.148,56	102.844,08	102.644,08	102.644,08
			<i>di cui già impegnato*</i>		(0,00)	(0,00)	(0,00)
			<i>di cui fondo pluriennale vincolato</i>	(0,00)	(0,00)	(0,00)	(0,00)
			previsione di cassa	103.313,23	110.260,03		
MISSIONE: 50	Debito pubblico						



SPESE

MISSIONE, PROGRAMMA, TITOLO	DENOMINAZIONE	RESIDUI PRESUNTI AL TERMINE DELL'ESERCIZIO 2022	TIPOLOGIA	PREVISIONE DEFINITIVE ANNO 2022	PREVISIONI ANNO 2023	PREVISIONI ANNO 2024	PREVISIONI ANNO 2025
5002 Programma 02	Quota capitale ammortamento mutui e prestiti obbligazionari						
Titolo 4	Rimborso Prestiti	0,00	previsione di competenza	317.537,93	48.127,53	48.127,54	48.127,54
			<i>di cui già impegnato*</i>		(0,00)	(0,00)	(0,00)
			<i>di cui fondo pluriennale vincolato</i>	(0,00)	(0,00)	(0,00)	(0,00)
			previsione di cassa	317.537,93	48.127,53		
Totale Programma 02	Quota capitale ammortamento mutui e prestiti obbligazionari	0,00	previsione di competenza	317.537,93	48.127,53	48.127,54	48.127,54
			<i>di cui già impegnato</i>		(0,00)	(0,00)	(0,00)
			<i>di cui fondo pluriennale vincolato</i>	(0,00)	(0,00)	(0,00)	(0,00)
			previsione di cassa	317.537,93	48.127,53		
TOTALE MISSIONE 50	Debito pubblico	0,00	previsione di competenza	317.537,93	48.127,53	48.127,54	48.127,54
			<i>di cui già impegnato*</i>		(0,00)	(0,00)	(0,00)
			<i>di cui fondo pluriennale vincolato</i>	(0,00)	(0,00)	(0,00)	(0,00)
			previsione di cassa	317.537,93	48.127,53		
MISSIONE: 60	Anticipazioni finanziarie						
6001 Programma 01	Restituzione anticipazione di tesoreria						
Titolo 5	Chiusura Anticipazioni ricevute da istituto tesoriere/cassiere	0,00	previsione di competenza	500.000,00	500.000,00	500.000,00	500.000,00
			<i>di cui già impegnato*</i>		(0,00)	(0,00)	(0,00)
			<i>di cui fondo pluriennale vincolato</i>	(0,00)	(0,00)	(0,00)	(0,00)
			previsione di cassa	500.000,00	500.000,00		
Totale Programma 01	Restituzione anticipazione di tesoreria	0,00	previsione di competenza	500.000,00	500.000,00	500.000,00	500.000,00
			<i>di cui già impegnato</i>		(0,00)	(0,00)	(0,00)
			<i>di cui fondo pluriennale vincolato</i>	(0,00)	(0,00)	(0,00)	(0,00)
			previsione di cassa	500.000,00	500.000,00		
TOTALE MISSIONE 60	Anticipazioni finanziarie	0,00	previsione di competenza	500.000,00	500.000,00	500.000,00	500.000,00
			<i>di cui già impegnato*</i>		(0,00)	(0,00)	(0,00)
			<i>di cui fondo pluriennale vincolato</i>	(0,00)	(0,00)	(0,00)	(0,00)
			previsione di cassa	500.000,00	500.000,00		
MISSIONE: 99	Servizi per conto terzi						
9901 Programma 01	Servizi per conto terzi e Partite di giro						



SPESE

MISSIONE, PROGRAMMA, TITOLO	DENOMINAZIONE	RESIDUI PRESUNTI AL TERMINE DELL'ESERCIZIO 2022	TIPOLOGIA	PREVISIONE DEFINITIVE ANNO 2022	PREVISIONI ANNO 2023	PREVISIONI ANNO 2024	PREVISIONI ANNO 2025
Titolo 7	Uscite per conto terzi e partite di giro	37.011,03	previsione di competenza	952.000,00	952.000,00	952.000,00	952.000,00
			<i>di cui già impegnato*</i>		(0,00)	(0,00)	(0,00)
			<i>di cui fondo pluriennale vincolato</i>	(0,00)	(0,00)	(0,00)	(0,00)
			previsione di cassa	1.019.100,45	976.647,20		
Totale Programma 01	Servizi per conto terzi e Partite di giro	37.011,03	previsione di competenza	952.000,00	952.000,00	952.000,00	952.000,00
			<i>di cui già impegnato</i>		(0,00)	(0,00)	(0,00)
			<i>di cui fondo pluriennale vincolato</i>	(0,00)	(0,00)	(0,00)	(0,00)
			previsione di cassa	1.019.100,45	976.647,20		
TOTALE MISSIONE 99	Servizi per conto terzi	37.011,03	previsione di competenza	952.000,00	952.000,00	952.000,00	952.000,00
			<i>di cui già impegnato*</i>		(0,00)	(0,00)	(0,00)
			<i>di cui fondo pluriennale vincolato</i>	(0,00)	(0,00)	(0,00)	(0,00)
			previsione di cassa	1.019.100,45	976.647,20		
		1.841.583,30	previsione di competenza	6.026.905,79	6.909.576,52	4.730.715,48	4.730.715,48
			<i>di cui già impegnato*</i>		(636.746,22)	(246.587,80)	(10.668,84)
			<i>di cui fondo pluriennale vincolato</i>	(57.877,63)	(0,00)	(0,00)	(0,00)
			previsione di cassa	7.630.427,47	8.667.487,20		
		1.841.583,30	previsione di competenza	6.026.905,79	6.909.576,52	4.730.715,48	4.730.715,48
			<i>di cui già impegnato*</i>		(636.746,22)	(246.587,80)	(10.668,84)
			<i>di cui fondo pluriennale vincolato</i>	(57.877,63)	(0,00)	(0,00)	(0,00)
			previsione di cassa	7.630.427,47	8.667.487,20		
	TOTALE GENERALE DELLE SPESE						

(*) Si tratta di somme, alla data di presentazione del bilancio, già impegnate negli esercizi precedenti, nel rispetto del principio contabile generale della competenza potenziata e del principio contabile applicato della contabilità finanziaria.

(1) Indicare l'importo della voce E) dell'Allegato concernente il Risultato presunto di amministrazione, se negativo al netto del disavanzo da debito autorizzato e non contratto, o la quota di tale importo da ripianare nel corso dell'esercizio, secondo le modalità previste dall'ordinamento contabile. La quantificazione e la composizione del disavanzo di amministrazione ripianato in ciascun esercizio è rappresentata nella nota integrativa.

(2) Solo per le Regioni e le Province autonome di Trento e di Bolzano. Indicare l'importo della voce F) dell'Allegato concernente il Risultato presunto di amministrazione



RIEPILOGO GENERALE DELLE SPESE PER MISSIONI**

MISSIONE	DENOMINAZIONE	RESIDUI PRESUNTI AL TERMINE DELL'ESERCIZIO 2022	TIPOLOGIA	PREVISIONE DEFINITIVE ANNO 2022	PREVISIONI ANNO 2023	PREVISIONI ANNO 2024	PREVISIONI ANNO 2025
	DISAVANZO DI AMMINISTRAZIONE			0,00	0,00	0,00	0,00
	DISAVANZO DERIVANTE DA DEBITO AUTORIZZATO E NON CONTRATTO			0,00	0,00	0,00	0,00
TOTALE MISSIONE 01	Servizi istituzionali, generali e di gestione	300.489,75	previsione di competenza	1.653.150,18	1.675.780,74	1.380.333,61	1.380.333,61
			<i>di cui già impegnato*</i>		<i>(189.749,76)</i>	<i>(63.253,35)</i>	<i>(5.502,90)</i>
			<i>di cui fondo pluriennale vincolato</i>	<i>(55.306,66)</i>	<i>(0,00)</i>	<i>(0,00)</i>	<i>(0,00)</i>
			previsione di cassa	1.797.462,38	1.948.869,62		
TOTALE MISSIONE 03	Ordine pubblico e sicurezza	48.002,39	previsione di competenza	51.924,00	46.450,00	46.450,00	46.450,00
			<i>di cui già impegnato*</i>		<i>(0,00)</i>	<i>(0,00)</i>	<i>(0,00)</i>
			<i>di cui fondo pluriennale vincolato</i>	<i>(0,00)</i>	<i>(0,00)</i>	<i>(0,00)</i>	<i>(0,00)</i>
			previsione di cassa	98.373,31	94.452,39		
TOTALE MISSIONE 04	Istruzione e diritto allo studio	104.733,86	previsione di competenza	215.681,75	165.894,00	165.894,00	165.894,00
			<i>di cui già impegnato*</i>		<i>(108.888,28)</i>	<i>(27.607,10)</i>	<i>(3.945,94)</i>
			<i>di cui fondo pluriennale vincolato</i>	<i>(0,00)</i>	<i>(0,00)</i>	<i>(0,00)</i>	<i>(0,00)</i>
			previsione di cassa	285.761,89	263.844,83		
TOTALE MISSIONE 05	Tutela e valorizzazione dei beni e attivita' culturali	62.494,80	previsione di competenza	156.875,23	122.153,03	121.588,03	121.588,03
			<i>di cui già impegnato*</i>		<i>(29.836,28)</i>	<i>(1.223,93)</i>	<i>(0,00)</i>
			<i>di cui fondo pluriennale vincolato</i>	<i>(0,00)</i>	<i>(0,00)</i>	<i>(0,00)</i>	<i>(0,00)</i>
			previsione di cassa	223.430,97	181.671,68		
TOTALE MISSIONE 06	Politiche giovanili, sport e tempo libero	50.509,18	previsione di competenza	129.109,63	62.900,00	61.900,00	61.900,00
			<i>di cui già impegnato*</i>		<i>(37.874,28)</i>	<i>(16.081,51)</i>	<i>(0,00)</i>
			<i>di cui fondo pluriennale vincolato</i>	<i>(0,00)</i>	<i>(0,00)</i>	<i>(0,00)</i>	<i>(0,00)</i>
			previsione di cassa	181.441,44	101.649,22		
TOTALE MISSIONE 07	Turismo	5.002,50	previsione di competenza	21.340,17	7.050,00	7.050,00	7.050,00
			<i>di cui già impegnato*</i>		<i>(0,00)</i>	<i>(0,00)</i>	<i>(0,00)</i>
			<i>di cui fondo pluriennale vincolato</i>	<i>(0,00)</i>	<i>(0,00)</i>	<i>(0,00)</i>	<i>(0,00)</i>
			previsione di cassa	24.420,17	11.024,00		
TOTALE MISSIONE 08	Assetto del territorio ed edilizia abitativa	3.273,28	previsione di competenza	5.000,00	4.000,00	4.000,00	4.000,00
			<i>di cui già impegnato*</i>		<i>(0,00)</i>	<i>(0,00)</i>	<i>(0,00)</i>
			<i>di cui fondo pluriennale vincolato</i>	<i>(0,00)</i>	<i>(0,00)</i>	<i>(0,00)</i>	<i>(0,00)</i>
			previsione di cassa	8.085,28	6.785,28		



RIEPILOGO GENERALE DELLE SPESE PER MISSIONI**

MISSIONE	DENOMINAZIONE	RESIDUI PRESUNTI AL TERMINE DELL'ESERCIZIO 2022	TIPOLOGIA	PREVISIONE DEFINITIVE ANNO 2022	PREVISIONI ANNO 2023	PREVISIONI ANNO 2024	PREVISIONI ANNO 2025
		820.268,42	previsione di competenza	984.505,94	835.235,20	785.372,22	785.372,22
			<i>di cui già impegnato*</i>		<i>(116.932,12)</i>	<i>(86.049,58)</i>	<i>(0,00)</i>
			<i>di cui fondo pluriennale vincolato</i>	<i>(0,00)</i>	<i>(0,00)</i>	<i>(0,00)</i>	<i>(0,00)</i>
			previsione di cassa	1.768.422,56	1.642.472,42		
TOTALE MISSIONE 09	Sviluppo sostenibile e tutela del territorio e dell'ambiente						
		318.232,28	previsione di competenza	760.433,36	1.381.402,38	439.640,00	439.640,00
			<i>di cui già impegnato*</i>		<i>(101.627,95)</i>	<i>(14.349,16)</i>	<i>(1.220,00)</i>
			<i>di cui fondo pluriennale vincolato</i>	<i>(2.570,97)</i>	<i>(0,00)</i>	<i>(0,00)</i>	<i>(0,00)</i>
			previsione di cassa	1.005.921,64	1.686.329,25		
TOTALE MISSIONE 10	Trasporti e diritto alla mobilità'						
		26.803,94	previsione di competenza	38.000,00	888.000,00	18.000,00	18.000,00
			<i>di cui già impegnato*</i>		<i>(0,00)</i>	<i>(0,00)</i>	<i>(0,00)</i>
			<i>di cui fondo pluriennale vincolato</i>	<i>(0,00)</i>	<i>(0,00)</i>	<i>(0,00)</i>	<i>(0,00)</i>
			previsione di cassa	88.753,87	914.803,94		
TOTALE MISSIONE 11	Soccorso civile						
		45.613,10	previsione di competenza	129.549,20	93.539,56	73.516,00	73.516,00
			<i>di cui già impegnato*</i>		<i>(50.153,88)</i>	<i>(38.021,73)</i>	<i>(0,00)</i>
			<i>di cui fondo pluriennale vincolato</i>	<i>(0,00)</i>	<i>(0,00)</i>	<i>(0,00)</i>	<i>(0,00)</i>
			previsione di cassa	176.579,73	139.152,66		
TOTALE MISSIONE 12	Diritti sociali, politiche sociali e famiglia						
		0,00	previsione di competenza	300,00	1.000,00	1.000,00	1.000,00
			<i>di cui già impegnato*</i>		<i>(0,00)</i>	<i>(0,00)</i>	<i>(0,00)</i>
			<i>di cui fondo pluriennale vincolato</i>	<i>(0,00)</i>	<i>(0,00)</i>	<i>(0,00)</i>	<i>(0,00)</i>
			previsione di cassa	300,00	1.000,00		
TOTALE MISSIONE 15	Politiche per il lavoro e la formazione professionale						
		19.148,77	previsione di competenza	30.349,84	23.200,00	23.200,00	23.200,00
			<i>di cui già impegnato*</i>		<i>(1.683,67)</i>	<i>(1,44)</i>	<i>(0,00)</i>
			<i>di cui fondo pluriennale vincolato</i>	<i>(0,00)</i>	<i>(0,00)</i>	<i>(0,00)</i>	<i>(0,00)</i>
			previsione di cassa	31.522,62	40.397,15		
TOTALE MISSIONE 17	Energia e diversificazione delle fonti energetiche						
		0,00	previsione di competenza	81.148,56	102.844,08	102.644,08	102.644,08
			<i>di cui già impegnato*</i>		<i>(0,00)</i>	<i>(0,00)</i>	<i>(0,00)</i>
			<i>di cui fondo pluriennale vincolato</i>	<i>(0,00)</i>	<i>(0,00)</i>	<i>(0,00)</i>	<i>(0,00)</i>
			previsione di cassa	103.313,23	110.260,03		
TOTALE MISSIONE 20	Fondi e accantonamenti						
		0,00	previsione di competenza	317.537,93	48.127,53	48.127,54	48.127,54
			<i>di cui già impegnato*</i>		<i>(0,00)</i>	<i>(0,00)</i>	<i>(0,00)</i>
			<i>di cui fondo pluriennale vincolato</i>	<i>(0,00)</i>	<i>(0,00)</i>	<i>(0,00)</i>	<i>(0,00)</i>
			previsione di cassa	317.537,93	48.127,53		
TOTALE MISSIONE 50	Debito pubblico						



RIEPILOGO GENERALE DELLE SPESE PER MISSIONI**

MISSIONE	DENOMINAZIONE	RESIDUI PRESUNTI AL TERMINE DELL'ESERCIZIO 2022	TIPOLOGIA	PREVISIONE DEFINITIVE ANNO 2022	PREVISIONI ANNO 2023	PREVISIONI ANNO 2024	PREVISIONI ANNO 2025
		0,00	previsione di competenza	500.000,00	500.000,00	500.000,00	500.000,00
			<i>di cui già impegnato*</i>		<i>(0,00)</i>	<i>(0,00)</i>	<i>(0,00)</i>
			<i>di cui fondo pluriennale vincolato</i>	<i>(0,00)</i>	<i>(0,00)</i>	<i>(0,00)</i>	<i>(0,00)</i>
			previsione di cassa	500.000,00	500.000,00		
TOTALE MISSIONE 60	Anticipazioni finanziarie						
		37.011,03	previsione di competenza	952.000,00	952.000,00	952.000,00	952.000,00
			<i>di cui già impegnato*</i>		<i>(0,00)</i>	<i>(0,00)</i>	<i>(0,00)</i>
			<i>di cui fondo pluriennale vincolato</i>	<i>(0,00)</i>	<i>(0,00)</i>	<i>(0,00)</i>	<i>(0,00)</i>
			previsione di cassa	1.019.100,45	976.647,20		
TOTALE MISSIONE 99	Servizi per conto terzi						
		1.841.583,30	previsione di competenza	6.026.905,79	6.909.576,52	4.730.715,48	4.730.715,48
			<i>di cui già impegnato*</i>		<i>(636.746,22)</i>	<i>(246.587,80)</i>	<i>(10.668,84)</i>
			<i>di cui fondo pluriennale vincolato</i>	<i>(57.877,63)</i>	<i>(0,00)</i>	<i>(0,00)</i>	<i>(0,00)</i>
			previsione di cassa	7.630.427,47	8.667.487,20		
	TOTALE MISSIONI						
		1.841.583,30	previsione di competenza	6.026.905,79	6.909.576,52	4.730.715,48	4.730.715,48
			<i>di cui già impegnato*</i>		<i>(636.746,22)</i>	<i>(246.587,80)</i>	<i>(10.668,84)</i>
			<i>di cui fondo pluriennale vincolato</i>	<i>(57.877,63)</i>	<i>(0,00)</i>	<i>(0,00)</i>	<i>(0,00)</i>
			previsione di cassa	7.630.427,47	8.667.487,20		
	TOTALE GENERALE DELLE SPESE						

(*) Si tratta di somme, alla data di presentazione del bilancio, già impegnate negli esercizi precedenti, nel rispetto del principio contabile generale della competenza potenziata e del principio contabile applicato della contabilità finanziaria.



RIEPILOGO GENERALE DELLE SPESE PER TITOLI

TITOLO	DENOMINAZIONE	RESIDUI PRESUNTI AL TERMINE DELL'ESERCIZIO 2022	TIPOLOGIA	PREVISIONE DEFINITIVE ANNO 2022	PREVISIONI ANNO 2023	PREVISIONI ANNO 2024	PREVISIONI ANNO 2025
	DISAVANZO DI AMMINISTRAZIONE			0,00	0,00	0,00	0,00
	DISAVANZO DERIVANTE DA DEBITO AUTORIZZATO E NON CONTRATTO			0,00	0,00	0,00	0,00
TITOLO 1	Spese correnti	1.321.721,54	previsione di competenza	3.458.991,32	3.149.881,38	3.082.735,72	3.082.735,72
			<i>di cui già impegnato*</i>		<i>(629.439,22)</i>	<i>(246.587,80)</i>	<i>(10.668,84)</i>
			<i>di cui fondo pluriennale vincolato</i>	<i>(57.877,63)</i>	<i>(0,00)</i>	<i>(0,00)</i>	<i>(0,00)</i>
			previsione di cassa	4.615.559,28	4.415.561,03		
TITOLO 2	Spese in conto capitale	482.850,73	previsione di competenza	798.376,54	2.259.567,61	147.852,22	147.852,22
			<i>di cui già impegnato*</i>		<i>(7.307,00)</i>	<i>(0,00)</i>	<i>(0,00)</i>
			<i>di cui fondo pluriennale vincolato</i>	<i>(0,00)</i>	<i>(0,00)</i>	<i>(0,00)</i>	<i>(0,00)</i>
			previsione di cassa	1.178.229,81	2.727.151,44		
TITOLO 4	Rimborso Prestiti	0,00	previsione di competenza	317.537,93	48.127,53	48.127,54	48.127,54
			<i>di cui già impegnato*</i>		<i>(0,00)</i>	<i>(0,00)</i>	<i>(0,00)</i>
			<i>di cui fondo pluriennale vincolato</i>	<i>(0,00)</i>	<i>(0,00)</i>	<i>(0,00)</i>	<i>(0,00)</i>
			previsione di cassa	317.537,93	48.127,53		
TITOLO 5	Chiusura Anticipazioni ricevute da istituto tesoriere/cassiere	0,00	previsione di competenza	500.000,00	500.000,00	500.000,00	500.000,00
			<i>di cui già impegnato*</i>		<i>(0,00)</i>	<i>(0,00)</i>	<i>(0,00)</i>
			<i>di cui fondo pluriennale vincolato</i>	<i>(0,00)</i>	<i>(0,00)</i>	<i>(0,00)</i>	<i>(0,00)</i>
			previsione di cassa	500.000,00	500.000,00		
TITOLO 7	Uscite per conto terzi e partite di giro	37.011,03	previsione di competenza	952.000,00	952.000,00	952.000,00	952.000,00
			<i>di cui già impegnato*</i>		<i>(0,00)</i>	<i>(0,00)</i>	<i>(0,00)</i>
			<i>di cui fondo pluriennale vincolato</i>	<i>(0,00)</i>	<i>(0,00)</i>	<i>(0,00)</i>	<i>(0,00)</i>
			previsione di cassa	1.019.100,45	976.647,20		
	TOTALE TITOLI	1.841.583,30	previsione di competenza	6.026.905,79	6.909.576,52	4.730.715,48	4.730.715,48
			<i>di cui già impegnato*</i>		<i>(636.746,22)</i>	<i>(246.587,80)</i>	<i>(10.668,84)</i>
			<i>di cui fondo pluriennale vincolato</i>	<i>(57.877,63)</i>	<i>(0,00)</i>	<i>(0,00)</i>	<i>(0,00)</i>
			previsione di cassa	7.630.427,47	8.667.487,20		
	TOTALE GENERALE DELLE SPESE	1.841.583,30	previsione di competenza	6.026.905,79	6.909.576,52	4.730.715,48	4.730.715,48
			<i>di cui già impegnato*</i>		<i>(636.746,22)</i>	<i>(246.587,80)</i>	<i>(10.668,84)</i>
			<i>di cui fondo pluriennale vincolato</i>	<i>(57.877,63)</i>	<i>(0,00)</i>	<i>(0,00)</i>	<i>(0,00)</i>
			previsione di cassa	7.630.427,47	8.667.487,20		

(*) Si tratta di somme, alla data di presentazione del bilancio, già impegnate negli esercizi precedenti, nel rispetto del principio contabile generale della competenza potenziata e del principio contabile applicato della contabilità finanziaria.



SPESE PER TITOLI E MACROAGGREGATI

TITOLI E MACROAGGREGATI DI SPESA		Previsione dell'anno a cui si riferisce il bilancio		Previsione dell'anno 2024		Previsione dell'anno 2025	
		Totale	- di cui non ricorrenti	Totale	- di cui non ricorrenti	Totale	- di cui non ricorrenti
	TITOLO 1: Spese correnti						
101	Redditi da lavoro dipendente	974.597,41	0,00	912.943,46	0,00	912.943,46	0,00
102	Imposte e tasse a carico dell'ente	82.348,25	400,00	81.510,00	400,00	81.510,00	400,00
103	Acquisto di beni e servizi	1.675.386,69	500,00	1.673.933,23	500,00	1.673.933,23	500,00
104	Trasferimenti correnti	191.374,00	0,00	188.374,00	0,00	188.374,00	0,00
107	Interessi passivi	500,00	0,00	500,00	0,00	500,00	0,00
109	Rimborsi e poste correttive delle entrate	4.000,00	0,00	4.000,00	0,00	4.000,00	0,00
110	Altre spese correnti	221.675,03	0,00	221.475,03	0,00	221.475,03	0,00
100	Totale TITOLO 1	3.149.881,38	900,00	3.082.735,72	900,00	3.082.735,72	900,00
	TITOLO 2: Spese in conto capitale						
202	Investimenti fissi lordi e acquisto di terreni	2.213.567,61	1.908.567,61	136.852,22	136.852,22	136.852,22	136.852,22
203	Contributi agli investimenti	45.000,00	45.000,00	10.000,00	10.000,00	10.000,00	10.000,00
205	Altre spese in conto capitale	1.000,00	1.000,00	1.000,00	1.000,00	1.000,00	1.000,00
200	Totale TITOLO 2	2.259.567,61	1.954.567,61	147.852,22	147.852,22	147.852,22	147.852,22
	TITOLO 4: Rimborso Prestiti						
403	Rimborso mutui e altri finanziamenti a medio lungo termine	48.127,53	0,00	48.127,54	0,00	48.127,54	0,00
400	Totale TITOLO 4	48.127,53	0,00	48.127,54	0,00	48.127,54	0,00
	TITOLO 5: Chiusura Anticipazioni ricevute da istituto tesoriere/cassiere						
501	Chiusura Anticipazioni ricevute da istituto tesoriere/cassiere	500.000,00	0,00	500.000,00	0,00	500.000,00	0,00
500	Totale TITOLO 5	500.000,00	0,00	500.000,00	0,00	500.000,00	0,00
	TITOLO 7: Uscite per conto terzi e partite di giro						
701	Uscite per partite di giro	830.000,00	0,00	830.000,00	0,00	830.000,00	0,00
702	Uscite per conto terzi	122.000,00	0,00	122.000,00	0,00	122.000,00	0,00
700	Totale TITOLO 7	952.000,00	0,00	952.000,00	0,00	952.000,00	0,00
	TOTALE	6.909.576,52	1.955.467,61	4.730.715,48	148.752,22	4.730.715,48	148.752,22



ELENCO DELLE PREVISIONI ANNUALI DI COMPETENZA E DI CASSA SECONDO LA STRUTTURA DEL PIANO DEI CONTI - 4° LIVELLO

Codifica del Piano dei Conti	Denominazione Voce	Previsioni esercizio 2023		Previsione 2024	Previsione 2025
		Competenza	Cassa	Competenza	Competenza
Spese					
1.00.00.00.000	Spese correnti	3.149.881,38	4.415.561,03	3.082.735,72	3.082.735,72
1.01.00.00.000	Redditi da lavoro dipendente	974.597,41	1.108.113,52	912.943,46	912.943,46
1.01.01.00.000	Retribuzioni lorde	749.159,57	832.088,80	692.350,00	692.350,00
1.01.01.01.000	Retribuzioni in denaro	736.659,57	816.883,09	679.850,00	679.850,00
1.01.01.02.000	Altre spese per il personale	12.500,00	15.205,71	12.500,00	12.500,00
1.01.02.00.000	Contributi sociali a carico dell'ente	225.437,84	276.024,72	220.593,46	220.593,46
1.01.02.01.000	Contributi sociali effettivi a carico dell'ente	222.437,84	273.024,72	217.593,46	217.593,46
1.01.02.02.000	Altri contributi sociali	3.000,00	3.000,00	3.000,00	3.000,00
1.02.00.00.000	Imposte e tasse a carico dell'ente	82.348,25	117.550,30	81.510,00	81.510,00
1.02.01.00.000	Imposte, tasse e proventi assimilati a carico dell'ente	82.348,25	117.550,30	81.510,00	81.510,00
1.02.01.01.000	Imposta regionale sulle attività produttive (IRAP)	69.048,25	88.751,98	68.210,00	68.210,00
1.02.01.02.000	Imposta di registro e di bollo	4.000,00	4.195,00	4.000,00	4.000,00
1.02.01.04.000	Tributo speciale per il deposito in discarica dei rifiuti solidi	0,00	0,00	0,00	0,00
1.02.01.06.000	Tassa e/o tariffa smaltimento rifiuti solidi urbani	4.000,00	19.217,32	4.000,00	4.000,00
1.02.01.09.000	Tassa di circolazione dei veicoli a motore (tassa automobilistica)	800,00	886,00	800,00	800,00
1.02.01.99.000	Imposte, tasse e proventi assimilati a carico dell'ente n.a.c.	4.500,00	4.500,00	4.500,00	4.500,00
1.03.00.00.000	Acquisto di beni e servizi	1.675.386,69	2.618.382,09	1.673.933,23	1.673.933,23
1.03.01.00.000	Acquisto di beni	52.336,54	65.542,05	52.948,08	52.948,08
1.03.01.01.000	Giornali, riviste e pubblicazioni	1.300,00	1.300,00	1.300,00	1.300,00
1.03.01.02.000	Altri beni di consumo	50.536,54	63.718,55	51.148,08	51.148,08
1.03.01.05.000	Medicinali e altri beni di consumo sanitario	500,00	523,50	500,00	500,00
1.03.02.00.000	Acquisto di servizi	1.623.050,15	2.552.840,04	1.620.985,15	1.620.985,15
1.03.02.01.000	Organi e incarichi istituzionali dell'amministrazione	142.323,56	159.322,56	142.323,56	142.323,56
1.03.02.02.000	Organizzazione eventi, pubblicità servizi per trasferta	6.500,00	15.192,43	6.500,00	6.500,00
1.03.02.03.000	Aggi di riscossione	26.500,00	28.998,88	26.500,00	26.500,00
1.03.02.04.000	Acquisto di servizi per formazione e addestramento del personale dell'ente	6.000,00	11.674,58	6.000,00	6.000,00
1.03.02.05.000	Utenze e canoni	339.500,00	448.337,06	339.500,00	339.500,00
1.03.02.07.000	Utilizzo di beni di terzi	8.400,00	11.592,00	8.400,00	8.400,00
1.03.02.09.000	Manutenzione ordinaria e riparazioni	137.595,00	208.801,45	135.553,56	135.553,56
1.03.02.10.000	Consulenze	1.000,00	1.000,00	1.000,00	1.000,00
1.03.02.11.000	Prestazioni professionali e specialistiche	9.520,00	13.613,98	9.520,00	9.520,00
1.03.02.12.000	Lavoro flessibile, quota LSU e acquisto di servizi da agenzie di lavoro interinale	135.338,03	209.936,51	135.338,03	135.338,03



ELENCO DELLE PREVISIONI ANNUALI DI COMPETENZA E DI CASSA SECONDO LA STRUTTURA DEL PIANO DEI CONTI - 4° LIVELLO

Codifica del Piano dei Conti	Denominazione Voce	Previsioni esercizio 2023		Previsione 2024	Previsione 2025
		Competenza	Cassa	Competenza	Competenza
1.03.02.13.000	Servizi ausiliari per il funzionamento dell'ente	62.530,00	79.968,17	62.530,00	62.530,00
1.03.02.15.000	Contratti di servizio pubblico	611.000,00	1.188.543,28	611.000,00	611.000,00
1.03.02.16.000	Servizi amministrativi	4.000,00	5.099,00	4.000,00	4.000,00
1.03.02.17.000	Servizi finanziari	5.000,00	5.000,00	5.000,00	5.000,00
1.03.02.18.000	Servizi sanitari	2.000,00	2.261,60	2.000,00	2.000,00
1.03.02.19.000	Servizi informatici e di telecomunicazioni	45.950,00	54.000,61	45.950,00	45.950,00
1.03.02.99.000	Altri servizi	79.893,56	109.497,93	79.870,00	79.870,00
1.04.00.00.000	Trasferimenti correnti	191.374,00	326.829,73	188.374,00	188.374,00
1.04.01.00.000	Trasferimenti correnti a Amministrazioni Pubbliche	133.774,00	234.343,75	133.774,00	133.774,00
1.04.01.01.000	Trasferimenti correnti a Amministrazioni Centrali	1.500,00	2.805,48	1.500,00	1.500,00
1.04.01.02.000	Trasferimenti correnti a Amministrazioni Locali	123.510,00	214.574,27	123.510,00	123.510,00
1.04.01.04.000	Trasferimenti correnti a organismi interni e/o unità locali della amministrazione	8.764,00	16.964,00	8.764,00	8.764,00
1.04.02.00.000	Trasferimenti correnti a Famiglie	10.000,00	15.035,86	7.000,00	7.000,00
1.04.02.01.000	Interventi previdenziali	5.000,00	5.636,86	2.000,00	2.000,00
1.04.02.05.000	Altri trasferimenti a famiglie	5.000,00	9.399,00	5.000,00	5.000,00
1.04.03.00.000	Trasferimenti correnti a Imprese	23.250,00	29.850,00	23.250,00	23.250,00
1.04.03.99.000	Trasferimenti correnti a altre imprese	23.250,00	29.850,00	23.250,00	23.250,00
1.04.04.00.000	Trasferimenti correnti a Istituzioni Sociali Private	24.350,00	47.600,12	24.350,00	24.350,00
1.04.04.01.000	Trasferimenti correnti a Istituzioni Sociali Private	24.350,00	47.600,12	24.350,00	24.350,00
1.07.00.00.000	Interessi passivi	500,00	500,00	500,00	500,00
1.07.06.00.000	Altri interessi passivi	500,00	500,00	500,00	500,00
1.07.06.04.000	Interessi passivi su anticipazioni di tesoreria degli istituti tesorerieri/cassieri	500,00	500,00	500,00	500,00
1.09.00.00.000	Rimborsi e poste correttive delle entrate	4.000,00	4.094,41	4.000,00	4.000,00
1.09.02.00.000	Rimborsi di imposte in uscita	4.000,00	4.094,41	4.000,00	4.000,00
1.09.02.01.000	Rimborsi di imposte e tasse di natura corrente	4.000,00	4.094,41	4.000,00	4.000,00
1.10.00.00.000	Altre spese correnti	221.675,03	240.090,98	221.475,03	221.475,03
1.10.01.00.000	Fondi di riserva e altri accantonamenti	102.575,03	109.990,98	102.375,03	102.375,03
1.10.01.01.000	Fondo di riserva	9.200,00	106.760,03	9.000,00	9.000,00
1.10.01.03.000	Fondo crediti di dubbia e difficile esazione di parte corrente	90.144,08	0,00	90.144,08	90.144,08
1.10.01.99.000	Altri fondi e accantonamenti	3.230,95	3.230,95	3.230,95	3.230,95
1.10.03.00.000	Versamenti IVA a debito	54.000,00	54.000,00	54.000,00	54.000,00
1.10.03.01.000	Versamenti IVA a debito per le gestioni commerciali	54.000,00	54.000,00	54.000,00	54.000,00
1.10.04.00.000	Premi di assicurazione	56.600,00	56.600,00	56.600,00	56.600,00



ELENCO DELLE PREVISIONI ANNUALI DI COMPETENZA E DI CASSA SECONDO LA STRUTTURA DEL PIANO DEI CONTI - 4° LIVELLO

Codifica del Piano dei Conti	Denominazione Voce	Previsioni esercizio 2023		Previsione 2024	Previsione 2025
		Competenza	Cassa	Competenza	Competenza
1.10.04.01.000	Premi di assicurazione contro i danni	56.600,00	56.600,00	56.600,00	56.600,00
1.10.99.00.000	Altre spese correnti n.a.c.	8.500,00	19.500,00	8.500,00	8.500,00
1.10.99.99.000	Altre spese correnti n.a.c.	8.500,00	19.500,00	8.500,00	8.500,00
2.00.00.00.000	Spese in conto capitale	2.259.567,61	2.727.151,44	147.852,22	147.852,22
2.02.00.00.000	Investimenti fissi lordi e acquisto di terreni	2.213.567,61	2.671.385,66	136.852,22	136.852,22
2.02.01.00.000	Beni materiali	2.058.986,36	2.488.250,60	135.352,22	135.352,22
2.02.01.01.000	Mezzi di trasporto ad uso civile, di sicurezza e ordine pubblico	1.000,00	1.002,23	2.000,00	2.000,00
2.02.01.03.000	Mobili e arredi	2.000,00	11.906,40	2.000,00	2.000,00
2.02.01.04.000	Impianti e macchinari	11.000,00	23.761,20	10.000,00	10.000,00
2.02.01.05.000	Attrezzature	0,00	16.415,57	0,00	0,00
2.02.01.07.000	Hardware	1.000,00	1.967,91	1.500,00	1.500,00
2.02.01.09.000	Beni immobili	2.011.986,36	2.399.960,21	109.852,22	109.852,22
2.02.01.10.000	Beni immobili di valore culturale, storico ed artistico	32.000,00	32.000,00	10.000,00	10.000,00
2.02.01.99.000	Altri beni materiali	0,00	1.237,08	0,00	0,00
2.02.02.00.000	Terreni e beni materiali non prodotti	45.920,25	59.409,00	0,00	0,00
2.02.02.01.000	Terreni	0,00	5.088,75	0,00	0,00
2.02.02.02.000	Patrimonio naturale non prodotto	45.920,25	54.320,25	0,00	0,00
2.02.03.00.000	Beni immateriali	108.661,00	123.726,06	1.500,00	1.500,00
2.02.03.02.000	Software	103.661,00	118.342,06	0,00	0,00
2.02.03.05.000	Incarichi professionali per la realizzazione di investimenti	5.000,00	5.384,00	1.500,00	1.500,00
2.03.00.00.000	Contributi agli investimenti	45.000,00	51.980,50	10.000,00	10.000,00
2.03.01.00.000	Contributi agli investimenti a Amministrazioni pubbliche	35.000,00	35.000,00	0,00	0,00
2.03.01.01.000	Contributi agli investimenti a Amministrazioni Centrali	0,00	0,00	0,00	0,00
2.03.01.02.000	Contributi agli investimenti a Amministrazioni Locali	35.000,00	35.000,00	0,00	0,00
2.03.04.00.000	Contributi agli investimenti a Istituzioni Sociali Private	10.000,00	16.980,50	10.000,00	10.000,00
2.03.04.01.000	Contributi agli investimenti a Istituzioni Sociali Private	10.000,00	16.980,50	10.000,00	10.000,00
2.05.00.00.000	Altre spese in conto capitale	1.000,00	3.785,28	1.000,00	1.000,00
2.05.04.00.000	Altri rimborsi in conto capitale di somme non dovute o incassate in eccesso	1.000,00	1.000,00	1.000,00	1.000,00
2.05.04.01.000	Rimborsi in conto capitale ad Amministrazioni Centrali di somme non dovute o incassate in eccesso	0,00	0,00	0,00	0,00
2.05.04.04.000	Rimborsi in conto capitale a Famiglie di somme non dovute o incassate in eccesso	1.000,00	1.000,00	1.000,00	1.000,00
2.05.99.00.000	Altre spese in conto capitale n.a.c.	0,00	2.785,28	0,00	0,00
2.05.99.99.000	Altre spese in conto capitale n.a.c.	0,00	2.785,28	0,00	0,00
4.00.00.00.000	Rimborso Prestiti	48.127,53	48.127,53	48.127,54	48.127,54



ELENCO DELLE PREVISIONI ANNUALI DI COMPETENZA E DI CASSA SECONDO LA STRUTTURA DEL PIANO DEI CONTI - 4° LIVELLO

Codifica del Piano dei Conti	Denominazione Voce	Previsioni esercizio 2023		Previsione 2024	Previsione 2025
		Competenza	Cassa	Competenza	Competenza
4.03.00.00.000	Rimborso mutui e altri finanziamenti a medio lungo termine	48.127,53	48.127,53	48.127,54	48.127,54
4.03.01.00.000	Rimborso Mutui e altri finanziamenti a medio lungo termine	48.127,53	48.127,53	48.127,54	48.127,54
4.03.01.04.000	Rimborso Mutui e altri finanziamenti a medio lungo termine a Imprese	48.127,53	48.127,53	48.127,54	48.127,54
5.00.00.00.000	Chiusura Anticipazioni ricevute da istituto tesoriere/cassiere	500.000,00	500.000,00	500.000,00	500.000,00
5.01.00.00.000	Chiusura Anticipazioni ricevute da istituto tesoriere/cassiere	500.000,00	500.000,00	500.000,00	500.000,00
5.01.01.00.000	Chiusura Anticipazioni ricevute da istituto tesoriere/cassiere	500.000,00	500.000,00	500.000,00	500.000,00
5.01.01.01.000	Chiusura Anticipazioni ricevute da istituto tesoriere/cassiere	500.000,00	500.000,00	500.000,00	500.000,00
7.00.00.00.000	Uscite per conto terzi e partite di giro	952.000,00	976.647,20	952.000,00	952.000,00
7.01.00.00.000	Uscite per partite di giro	830.000,00	830.000,00	830.000,00	830.000,00
7.01.01.00.000	Versamenti di altre ritenute	400.000,00	400.000,00	400.000,00	400.000,00
7.01.01.02.000	Versamento delle ritenute per scissione contabile IVA (split payment)	400.000,00	400.000,00	400.000,00	400.000,00
7.01.02.00.000	Versamenti di ritenute su Redditi da lavoro dipendente	310.000,00	310.000,00	310.000,00	310.000,00
7.01.02.01.000	Versamenti di ritenute erariali su Redditi da lavoro dipendente riscosse per conto terzi	200.000,00	200.000,00	200.000,00	200.000,00
7.01.02.02.000	Versamenti di ritenute previdenziali e assistenziali su Redditi da lavoro dipendente riscosse per conto terzi	110.000,00	110.000,00	110.000,00	110.000,00
7.01.03.00.000	Versamenti di ritenute su Redditi da lavoro autonomo	100.000,00	100.000,00	100.000,00	100.000,00
7.01.03.01.000	Versamenti di ritenute erariali su Redditi da lavoro autonomo per conto terzi	100.000,00	100.000,00	100.000,00	100.000,00
7.01.99.00.000	Altre uscite per partite di giro	20.000,00	20.000,00	20.000,00	20.000,00
7.01.99.01.000	Spese non andate a buon fine	5.000,00	5.000,00	5.000,00	5.000,00
7.01.99.03.000	Costituzione fondi economici e carte aziendali	5.000,00	5.000,00	5.000,00	5.000,00
7.01.99.06.000	Uscite derivanti dalla gestione degli incassi vincolati degli enti locali	10.000,00	10.000,00	10.000,00	10.000,00
7.02.00.00.000	Uscite per conto terzi	122.000,00	146.647,20	122.000,00	122.000,00
7.02.04.00.000	Depositi di/presso terzi	22.000,00	34.663,32	22.000,00	22.000,00
7.02.04.02.000	Restituzione di depositi cauzionali o contrattuali di terzi	22.000,00	34.663,32	22.000,00	22.000,00
7.02.99.00.000	Altre uscite per conto terzi	100.000,00	111.983,88	100.000,00	100.000,00
7.02.99.99.000	Altre uscite per conto terzi n.a.c.	100.000,00	111.983,88	100.000,00	100.000,00
Totale complessivo dei titoli delle Spese		6.909.576,52	8.667.487,20	4.730.715,48	4.730.715,48



SPESE PER MISSIONI, PROGRAMMI E MACROAGGREGATI - SPESE CORRENTI - Esercizio 2023

MISSIONI E PROGRAMMI / MACROAGGREGATI		Redditi da lavoro dipendente	Imposte e tasse a carico dell'ente	Acquisto di beni e servizi	Trasferimenti correnti	Interessi passivi	Altre spese per redditi da capitale	Rimborsi e poste correttive delle entrate	Altre spese correnti	Totale
		101	102	103	104	107	108	109	110	100
01	MISSIONE 1: Servizi istituzionali, generali e di gestione									
01	Organi istituzionali	0,00	7.600,00	158.723,56	0,00	0,00	0,00	0,00	800,00	167.123,56
02	Segreteria generale	261.040,99	17.097,50	87.104,00	560,00	0,00	0,00	0,00	0,00	365.802,49
03	Gestione economica, finanziaria, programmazione, provveditorato	147.577,33	11.066,82	5.000,00	0,00	500,00	0,00	0,00	0,00	164.144,15
04	Gestione delle entrate tributarie e servizi fiscali	0,00	0,00	26.500,00	40.000,00	0,00	0,00	4.000,00	0,00	70.500,00
05	Gestione dei beni demaniali e patrimoniali	0,00	0,00	72.396,54	4.000,00	0,00	0,00	0,00	13.500,00	89.896,54
06	Ufficio tecnico	177.451,24	12.316,64	9.300,00	0,00	0,00	0,00	0,00	0,00	199.067,88
07	Elezioni e consultazioni popolari - Anagrafe e stato civile	85.500,00	6.628,05	3.900,00	1.200,00	0,00	0,00	0,00	0,00	97.228,05
08	Statistica e sistemi informativi	0,00	0,00	5.000,00	0,00	0,00	0,00	0,00	0,00	5.000,00
10	Risorse umane	111.306,12	4.500,00	2.000,00	5.000,00	0,00	0,00	0,00	6.230,95	129.037,07
11	Altri servizi generali	0,00	6.900,00	38.370,00	50,00	0,00	0,00	0,00	87.000,00	132.320,00
	TOTALE MISSIONE 1: Servizi istituzionali, generali e di gestione	782.875,68	66.109,01	408.294,10	50.810,00	500,00	0,00	4.000,00	107.530,95	1.420.119,74
03	MISSIONE 3: Ordine pubblico e sicurezza									
01	Polizia locale e amministrativa	0,00	0,00	700,00	45.750,00	0,00	0,00	0,00	0,00	46.450,00
	TOTALE MISSIONE 3: Ordine pubblico e sicurezza	0,00	0,00	700,00	45.750,00	0,00	0,00	0,00	0,00	46.450,00
04	MISSIONE 4: Istruzione e diritto allo studio									
02	Altri ordini di istruzione non universitaria	0,00	2.000,00	147.130,00	9.764,00	0,00	0,00	0,00	3.000,00	161.894,00
06	Servizi ausiliari all'istruzione	0,00	0,00	1.500,00	500,00	0,00	0,00	0,00	0,00	2.000,00
	TOTALE MISSIONE 4: Istruzione e diritto allo studio	0,00	2.000,00	148.630,00	10.264,00	0,00	0,00	0,00	3.000,00	163.894,00
05	MISSIONE 5: Tutela e valorizzazione dei beni e attivita' culturali									
02	Attivita' culturali e interventi diversi nel settore culturale	0,00	900,00	69.753,03	51.500,00	0,00	0,00	0,00	0,00	122.153,03
	TOTALE MISSIONE 5: Tutela e valorizzazione dei beni e attivita' culturali	0,00	900,00	69.753,03	51.500,00	0,00	0,00	0,00	0,00	122.153,03
06	MISSIONE 6: Politiche giovanili, sport e tempo libero									
01	Sport e tempo libero	0,00	0,00	40.900,00	7.500,00	0,00	0,00	0,00	0,00	48.400,00
02	Giovani	0,00	0,00	1.000,00	4.500,00	0,00	0,00	0,00	0,00	5.500,00
	TOTALE MISSIONE 6: Politiche giovanili, sport e tempo libero	0,00	0,00	41.900,00	12.000,00	0,00	0,00	0,00	0,00	53.900,00
07	MISSIONE 7: Turismo									
01	Sviluppo e valorizzazione del turismo	0,00	0,00	4.500,00	2.550,00	0,00	0,00	0,00	0,00	7.050,00



SPESE PER MISSIONI, PROGRAMMI E MACROAGGREGATI - SPESE CORRENTI - Esercizio 2023

MISSIONI E PROGRAMMI / MACROAGGREGATI		Redditi da lavoro dipendente	Imposte e tasse a carico dell'ente	Acquisto di beni e servizi	Trasferimenti correnti	Interessi passivi	Altre spese per redditi da capitale	Rimborsi e poste correttive delle entrate	Altre spese correnti	Totale
		101	102	103	104	107	108	109	110	100
01	Fonti energetiche	0,00	0,00	18.200,00	0,00	0,00	0,00	0,00	0,00	18.200,00
	TOTALE MISSIONE 17: Energia e diversificazione delle fonti energetiche	0,00	0,00	18.200,00	0,00	0,00	0,00	0,00	0,00	18.200,00
20	MISSIONE 20: Fondi e accantonamenti									
01	Fondo di riserva	0,00	0,00	0,00	0,00	0,00	0,00	0,00	9.200,00	9.200,00
02	Fondo crediti di dubbia esigibilità	0,00	0,00	0,00	0,00	0,00	0,00	0,00	90.144,08	90.144,08
03	Altri fondi	3.000,00	0,00	0,00	0,00	0,00	0,00	0,00	500,00	3.500,00
	TOTALE MISSIONE 20: Fondi e accantonamenti	3.000,00	0,00	0,00	0,00	0,00	0,00	0,00	99.844,08	102.844,08
	TOTALE MISSIONI	974.597,41	82.348,25	1.675.386,69	191.374,00	500,00	0,00	4.000,00	221.675,03	3.149.881,38



SPESE PER MISSIONI, PROGRAMMI E MACROAGGREGATI - SPESE CORRENTI - Esercizio 2024

MISSIONI E PROGRAMMI / MACROAGGREGATI		Redditi da lavoro dipendente	Imposte e tasse a carico dell'ente	Acquisto di beni e servizi	Trasferimenti correnti	Interessi passivi	Altre spese per redditi da capitale	Rimborsi e poste correttive delle entrate	Altre spese correnti	Totale
		101	102	103	104	107	108	109	110	100
01	MISSIONE 1: Servizi istituzionali, generali e di gestione									
01	Organi istituzionali	0,00	7.600,00	158.723,56	0,00	0,00	0,00	0,00	800,00	167.123,56
02	Segreteria generale	260.000,00	16.800,00	86.627,56	560,00	0,00	0,00	0,00	0,00	363.987,56
03	Gestione economica, finanziaria, programmazione, provveditorato	147.700,00	11.355,00	5.000,00	0,00	500,00	0,00	0,00	0,00	164.555,00
04	Gestione delle entrate tributarie e servizi fiscali	0,00	0,00	26.500,00	40.000,00	0,00	0,00	4.000,00	0,00	70.500,00
05	Gestione dei beni demaniali e patrimoniali	0,00	0,00	73.008,08	4.000,00	0,00	0,00	0,00	13.500,00	90.508,08
06	Ufficio tecnico	167.053,46	12.055,00	9.300,00	0,00	0,00	0,00	0,00	0,00	188.408,46
07	Elezioni e consultazioni popolari - Anagrafe e stato civile	85.500,00	6.600,00	3.900,00	1.200,00	0,00	0,00	0,00	0,00	97.200,00
08	Statistica e sistemi informativi	0,00	0,00	5.000,00	0,00	0,00	0,00	0,00	0,00	5.000,00
10	Risorse umane	63.000,00	4.500,00	2.000,00	2.000,00	0,00	0,00	0,00	6.230,95	77.730,95
11	Altri servizi generali	0,00	6.900,00	38.370,00	50,00	0,00	0,00	0,00	87.000,00	132.320,00
	TOTALE MISSIONE 1: Servizi istituzionali, generali e di gestione	723.253,46	65.810,00	408.429,20	47.810,00	500,00	0,00	4.000,00	107.530,95	1.357.333,61
03	MISSIONE 3: Ordine pubblico e sicurezza									
01	Polizia locale e amministrativa	0,00	0,00	700,00	45.750,00	0,00	0,00	0,00	0,00	46.450,00
	TOTALE MISSIONE 3: Ordine pubblico e sicurezza	0,00	0,00	700,00	45.750,00	0,00	0,00	0,00	0,00	46.450,00
04	MISSIONE 4: Istruzione e diritto allo studio									
02	Altri ordini di istruzione non universitaria	0,00	2.000,00	147.130,00	9.764,00	0,00	0,00	0,00	3.000,00	161.894,00
06	Servizi ausiliari all'istruzione	0,00	0,00	1.500,00	500,00	0,00	0,00	0,00	0,00	2.000,00
	TOTALE MISSIONE 4: Istruzione e diritto allo studio	0,00	2.000,00	148.630,00	10.264,00	0,00	0,00	0,00	3.000,00	163.894,00
05	MISSIONE 5: Tutela e valorizzazione dei beni e attivita' culturali									
02	Attivita' culturali e interventi diversi nel settore culturale	0,00	900,00	69.188,03	51.500,00	0,00	0,00	0,00	0,00	121.588,03
	TOTALE MISSIONE 5: Tutela e valorizzazione dei beni e attivita' culturali	0,00	900,00	69.188,03	51.500,00	0,00	0,00	0,00	0,00	121.588,03
06	MISSIONE 6: Politiche giovanili, sport e tempo libero									
01	Sport e tempo libero	0,00	0,00	40.900,00	7.500,00	0,00	0,00	0,00	0,00	48.400,00
02	Giovani	0,00	0,00	1.000,00	4.500,00	0,00	0,00	0,00	0,00	5.500,00
	TOTALE MISSIONE 6: Politiche giovanili, sport e tempo libero	0,00	0,00	41.900,00	12.000,00	0,00	0,00	0,00	0,00	53.900,00
07	MISSIONE 7: Turismo									
01	Sviluppo e valorizzazione del turismo	0,00	0,00	4.500,00	2.550,00	0,00	0,00	0,00	0,00	7.050,00



SPESE PER MISSIONI, PROGRAMMI E MACROAGGREGATI - SPESE CORRENTI - Esercizio 2024

MISSIONI E PROGRAMMI / MACROAGGREGATI		Redditi da lavoro dipendente	Imposte e tasse a carico dell'ente	Acquisto di beni e servizi	Trasferimenti correnti	Interessi passivi	Altre spese per redditi da capitale	Rimborsi e poste correttive delle entrate	Altre spese correnti	Totale
		101	102	103	104	107	108	109	110	100
01	Fonti energetiche	0,00	0,00	18.200,00	0,00	0,00	0,00	0,00	0,00	18.200,00
	TOTALE MISSIONE 17: Energia e diversificazione delle fonti energetiche	0,00	0,00	18.200,00	0,00	0,00	0,00	0,00	0,00	18.200,00
20	MISSIONE 20: Fondi e accantonamenti									
01	Fondo di riserva	0,00	0,00	0,00	0,00	0,00	0,00	0,00	9.000,00	9.000,00
02	Fondo crediti di dubbia esigibilità	0,00	0,00	0,00	0,00	0,00	0,00	0,00	90.144,08	90.144,08
03	Altri fondi	3.000,00	0,00	0,00	0,00	0,00	0,00	0,00	500,00	3.500,00
	TOTALE MISSIONE 20: Fondi e accantonamenti	3.000,00	0,00	0,00	0,00	0,00	0,00	0,00	99.644,08	102.644,08
	TOTALE MISSIONI	912.943,46	81.510,00	1.673.933,23	188.374,00	500,00	0,00	4.000,00	221.475,03	3.082.735,72



SPESE PER MISSIONI, PROGRAMMI E MACROAGGREGATI - SPESE CORRENTI - Esercizio 2025

MISSIONI E PROGRAMMI / MACROAGGREGATI		Redditi da lavoro dipendente	Imposte e tasse a carico dell'ente	Acquisto di beni e servizi	Trasferimenti correnti	Interessi passivi	Altre spese per redditi da capitale	Rimborsi e poste correttive delle entrate	Altre spese correnti	Totale
		101	102	103	104	107	108	109	110	100
01	MISSIONE 1: Servizi istituzionali, generali e di gestione									
01	Organi istituzionali	0,00	7.600,00	158.723,56	0,00	0,00	0,00	0,00	800,00	167.123,56
02	Segreteria generale	260.000,00	16.800,00	86.627,56	560,00	0,00	0,00	0,00	0,00	363.987,56
03	Gestione economica, finanziaria, programmazione, provveditorato	147.700,00	11.355,00	5.000,00	0,00	500,00	0,00	0,00	0,00	164.555,00
04	Gestione delle entrate tributarie e servizi fiscali	0,00	0,00	26.500,00	40.000,00	0,00	0,00	4.000,00	0,00	70.500,00
05	Gestione dei beni demaniali e patrimoniali	0,00	0,00	73.008,08	4.000,00	0,00	0,00	0,00	13.500,00	90.508,08
06	Ufficio tecnico	167.053,46	12.055,00	9.300,00	0,00	0,00	0,00	0,00	0,00	188.408,46
07	Elezioni e consultazioni popolari - Anagrafe e stato civile	85.500,00	6.600,00	3.900,00	1.200,00	0,00	0,00	0,00	0,00	97.200,00
08	Statistica e sistemi informativi	0,00	0,00	5.000,00	0,00	0,00	0,00	0,00	0,00	5.000,00
10	Risorse umane	63.000,00	4.500,00	2.000,00	2.000,00	0,00	0,00	0,00	6.230,95	77.730,95
11	Altri servizi generali	0,00	6.900,00	38.370,00	50,00	0,00	0,00	0,00	87.000,00	132.320,00
	TOTALE MISSIONE 1: Servizi istituzionali, generali e di gestione	723.253,46	65.810,00	408.429,20	47.810,00	500,00	0,00	4.000,00	107.530,95	1.357.333,61
03	MISSIONE 3: Ordine pubblico e sicurezza									
01	Polizia locale e amministrativa	0,00	0,00	700,00	45.750,00	0,00	0,00	0,00	0,00	46.450,00
	TOTALE MISSIONE 3: Ordine pubblico e sicurezza	0,00	0,00	700,00	45.750,00	0,00	0,00	0,00	0,00	46.450,00
04	MISSIONE 4: Istruzione e diritto allo studio									
02	Altri ordini di istruzione non universitaria	0,00	2.000,00	147.130,00	9.764,00	0,00	0,00	0,00	3.000,00	161.894,00
06	Servizi ausiliari all'istruzione	0,00	0,00	1.500,00	500,00	0,00	0,00	0,00	0,00	2.000,00
	TOTALE MISSIONE 4: Istruzione e diritto allo studio	0,00	2.000,00	148.630,00	10.264,00	0,00	0,00	0,00	3.000,00	163.894,00
05	MISSIONE 5: Tutela e valorizzazione dei beni e attivita' culturali									
02	Attivita' culturali e interventi diversi nel settore culturale	0,00	900,00	69.188,03	51.500,00	0,00	0,00	0,00	0,00	121.588,03
	TOTALE MISSIONE 5: Tutela e valorizzazione dei beni e attivita' culturali	0,00	900,00	69.188,03	51.500,00	0,00	0,00	0,00	0,00	121.588,03
06	MISSIONE 6: Politiche giovanili, sport e tempo libero									
01	Sport e tempo libero	0,00	0,00	40.900,00	7.500,00	0,00	0,00	0,00	0,00	48.400,00
02	Giovani	0,00	0,00	1.000,00	4.500,00	0,00	0,00	0,00	0,00	5.500,00
	TOTALE MISSIONE 6: Politiche giovanili, sport e tempo libero	0,00	0,00	41.900,00	12.000,00	0,00	0,00	0,00	0,00	53.900,00
07	MISSIONE 7: Turismo									
01	Sviluppo e valorizzazione del turismo	0,00	0,00	4.500,00	2.550,00	0,00	0,00	0,00	0,00	7.050,00



SPESE PER MISSIONI, PROGRAMMI E MACROAGGREGATI - SPESE CORRENTI - Esercizio 2025

MISSIONI E PROGRAMMI / MACROAGGREGATI		Redditi da lavoro dipendente	Imposte e tasse a carico dell'ente	Acquisto di beni e servizi	Trasferimenti correnti	Interessi passivi	Altre spese per redditi da capitale	Rimborsi e poste correttive delle entrate	Altre spese correnti	Totale
		101	102	103	104	107	108	109	110	100
01	Fonti energetiche	0,00	0,00	18.200,00	0,00	0,00	0,00	0,00	0,00	18.200,00
	TOTALE MISSIONE 17: Energia e diversificazione delle fonti energetiche	0,00	0,00	18.200,00	0,00	0,00	0,00	0,00	0,00	18.200,00
20	MISSIONE 20: Fondi e accantonamenti									
01	Fondo di riserva	0,00	0,00	0,00	0,00	0,00	0,00	0,00	9.000,00	9.000,00
02	Fondo crediti di dubbia esigibilità	0,00	0,00	0,00	0,00	0,00	0,00	0,00	90.144,08	90.144,08
03	Altri fondi	3.000,00	0,00	0,00	0,00	0,00	0,00	0,00	500,00	3.500,00
	TOTALE MISSIONE 20: Fondi e accantonamenti	3.000,00	0,00	0,00	0,00	0,00	0,00	0,00	99.644,08	102.644,08
	TOTALE MISSIONI	912.943,46	81.510,00	1.673.933,23	188.374,00	500,00	0,00	4.000,00	221.475,03	3.082.735,72



SPESE PER MISSIONI, PROGRAMMI E MACROAGGREGATI
SPESE IN CONTO CAPITALE E SPESE PER INCREMENTO DI ATTIVITA' FINANZIARIE - Esercizio 2023

MISSIONI E PROGRAMMI / MACROAGGREGATI		Tributi in conto capitale a carico dell'ente	Investimenti fissi lordi e acquisto terreni	Contributi agli investimenti	Altri trasferimenti in conto capitale	Altre spese in conto capitale	Totale SPESE IN CONTO CAPITALE	Acquisizione di attività finanziate	2023	Concessione crediti di medio - lungo termine	Altre spese per incremento attività finanziare	Totale SPESE PER INCREMENTO DI ATTIVITA' FINANZIARIE
		201	202	203	204	205	200	301	302	303	304	300
02	Tutela, valorizzazione e recupero ambientale	0,00	55.920,25	0,00	0,00	0,00	55.920,25	0,00	0,00	0,00	0,00	0,00
04	Servizio idrico integrato	0,00	31.794,95	0,00	0,00	0,00	31.794,95	0,00	0,00	0,00	0,00	0,00
08	Qualita' dell'aria e riduzione dell'inquinamento	0,00	0,00	0,00	0,00	0,00	0,00	0,00	0,00	0,00	0,00	0,00
	TOTALE MISSIONE 9: Sviluppo sostenibile e tutela del territorio e dell'ambiente	0,00	87.715,20	0,00	0,00	0,00	87.715,20	0,00	0,00	0,00	0,00	0,00
	MISSIONE 10: Trasporti e diritto alla mobilita'											
05	Viabilita' e infrastrutture stradali	0,00	962.691,41	35.000,00	0,00	0,00	997.691,41	0,00	0,00	0,00	0,00	0,00
	TOTALE MISSIONE 10: Trasporti e diritto alla mobilita'	0,00	962.691,41	35.000,00	0,00	0,00	997.691,41	0,00	0,00	0,00	0,00	0,00
	MISSIONE 11: Soccorso civile											
01	Sistema di protezione civile	0,00	870.000,00	10.000,00	0,00	0,00	880.000,00	0,00	0,00	0,00	0,00	0,00
	TOTALE MISSIONE 11: Soccorso civile	0,00	870.000,00	10.000,00	0,00	0,00	880.000,00	0,00	0,00	0,00	0,00	0,00
	MISSIONE 12: Diritti sociali, politiche sociali e famiglia											
01	Interventi per l'infanzia e i minori e per asili nido	0,00	0,00	0,00	0,00	0,00	0,00	0,00	0,00	0,00	0,00	0,00
09	Servizio necroscopico e cimiteriale	0,00	21.500,00	0,00	0,00	0,00	21.500,00	0,00	0,00	0,00	0,00	0,00
	TOTALE MISSIONE 12: Diritti sociali, politiche sociali e famiglia	0,00	21.500,00	0,00	0,00	0,00	21.500,00	0,00	0,00	0,00	0,00	0,00
	MISSIONE 17: Energia e diversificazione delle fonti energetiche											
01	Fonti energetiche	0,00	5.000,00	0,00	0,00	0,00	5.000,00	0,00	0,00	0,00	0,00	0,00
	TOTALE MISSIONE 17: Energia e diversificazione delle fonti energetiche	0,00	5.000,00	0,00	0,00	0,00	5.000,00	0,00	0,00	0,00	0,00	0,00
	TOTALE MISSIONI	0,00	2.213.567,61	45.000,00	0,00	1.000,00	2.259.567,61	0,00	0,00	0,00	0,00	0,00



SPESE PER MISSIONI, PROGRAMMI E MACROAGGREGATI
SPESE IN CONTO CAPITALE E SPESE PER INCREMENTO DI ATTIVITA' FINANZIARIE - Esercizio 2024

MISSIONI E PROGRAMMI / MACROAGGREGATI		Tributi in conto capitale a carico dell'ente	Investimenti fissi lordi e acquisto terreni	Contributi agli investimenti	Altri trasferimenti in conto capitale	Altre spese in conto capitale	Totale SPESE IN CONTO CAPITALE	Acquisizione di attività finanziate	2024	Concessione crediti di medio - lungo termine	Altre spese per incremento attività finanziare	Totale SPESE PER INCREMENTO DI ATTIVITA' FINANZIARIE
		201	202	203	204	205	200	301	302	303	304	300
02	Tutela, valorizzazione e recupero ambientale	0,00	8.000,00	0,00	0,00	0,00	8.000,00	0,00	0,00	0,00	0,00	0,00
04	Servizio idrico integrato	0,00	29.852,22	0,00	0,00	0,00	29.852,22	0,00	0,00	0,00	0,00	0,00
08	Qualita' dell'aria e riduzione dell'inquinamento	0,00	0,00	0,00	0,00	0,00	0,00	0,00	0,00	0,00	0,00	0,00
	TOTALE MISSIONE 9: Sviluppo sostenibile e tutela del territorio e dell'ambiente	0,00	37.852,22	0,00	0,00	0,00	37.852,22	0,00	0,00	0,00	0,00	0,00
	MISSIONE 10: Trasporti e diritto alla mobilita'											
05	Viabilita' e infrastrutture stradali	0,00	59.500,00	0,00	0,00	0,00	59.500,00	0,00	0,00	0,00	0,00	0,00
	TOTALE MISSIONE 10: Trasporti e diritto alla mobilita'	0,00	59.500,00	0,00	0,00	0,00	59.500,00	0,00	0,00	0,00	0,00	0,00
	MISSIONE 11: Soccorso civile											
01	Sistema di protezione civile	0,00	0,00	10.000,00	0,00	0,00	10.000,00	0,00	0,00	0,00	0,00	0,00
	TOTALE MISSIONE 11: Soccorso civile	0,00	0,00	10.000,00	0,00	0,00	10.000,00	0,00	0,00	0,00	0,00	0,00
	MISSIONE 12: Diritti sociali, politiche sociali e famiglia											
01	Interventi per l'infanzia e i minori e per asili nido	0,00	0,00	0,00	0,00	0,00	0,00	0,00	0,00	0,00	0,00	0,00
09	Servizio necroscopico e cimiteriale	0,00	1.500,00	0,00	0,00	0,00	1.500,00	0,00	0,00	0,00	0,00	0,00
	TOTALE MISSIONE 12: Diritti sociali, politiche sociali e famiglia	0,00	1.500,00	0,00	0,00	0,00	1.500,00	0,00	0,00	0,00	0,00	0,00
	MISSIONE 17: Energia e diversificazione delle fonti energetiche											
01	Fonti energetiche	0,00	5.000,00	0,00	0,00	0,00	5.000,00	0,00	0,00	0,00	0,00	0,00
	TOTALE MISSIONE 17: Energia e diversificazione delle fonti energetiche	0,00	5.000,00	0,00	0,00	0,00	5.000,00	0,00	0,00	0,00	0,00	0,00
	TOTALE MISSIONI	0,00	136.852,22	10.000,00	0,00	1.000,00	147.852,22	0,00	0,00	0,00	0,00	0,00



SPESE PER MISSIONI, PROGRAMMI E MACROAGGREGATI
SPESE IN CONTO CAPITALE E SPESE PER INCREMENTO DI ATTIVITA' FINANZIARIE - Esercizio 2025

MISSIONI E PROGRAMMI / MACROAGGREGATI		Tributi in conto capitale a carico dell'ente	Investimenti fissi lordi e acquisto terreni	Contributi agli investimenti	Altri trasferimenti in conto capitale	Altre spese in conto capitale	Totale SPESE IN CONTO CAPITALE	Acquisizione di attività finanziate	2025	Concessione crediti di medio - lungo termine	Altre spese per incremento attività finanziare	Totale SPESE PER INCREMENTO DI ATTIVITA' FINANZIARIE
		201	202	203	204	205	200	301	302	303	304	300
02	Tutela, valorizzazione e recupero ambientale	0,00	8.000,00	0,00	0,00	0,00	8.000,00	0,00	0,00	0,00	0,00	0,00
04	Servizio idrico integrato	0,00	29.852,22	0,00	0,00	0,00	29.852,22	0,00	0,00	0,00	0,00	0,00
08	Qualita' dell'aria e riduzione dell'inquinamento	0,00	0,00	0,00	0,00	0,00	0,00	0,00	0,00	0,00	0,00	0,00
	TOTALE MISSIONE 9: Sviluppo sostenibile e tutela del territorio e dell'ambiente	0,00	37.852,22	0,00	0,00	0,00	37.852,22	0,00	0,00	0,00	0,00	0,00
	MISSIONE 10: Trasporti e diritto alla mobilita'											
05	Viabilita' e infrastrutture stradali	0,00	59.500,00	0,00	0,00	0,00	59.500,00	0,00	0,00	0,00	0,00	0,00
	TOTALE MISSIONE 10: Trasporti e diritto alla mobilita'	0,00	59.500,00	0,00	0,00	0,00	59.500,00	0,00	0,00	0,00	0,00	0,00
	MISSIONE 11: Soccorso civile											
01	Sistema di protezione civile	0,00	0,00	10.000,00	0,00	0,00	10.000,00	0,00	0,00	0,00	0,00	0,00
	TOTALE MISSIONE 11: Soccorso civile	0,00	0,00	10.000,00	0,00	0,00	10.000,00	0,00	0,00	0,00	0,00	0,00
	MISSIONE 12: Diritti sociali, politiche sociali e famiglia											
01	Interventi per l'infanzia e i minori e per asili nido	0,00	0,00	0,00	0,00	0,00	0,00	0,00	0,00	0,00	0,00	0,00
09	Servizio necroscopico e cimiteriale	0,00	1.500,00	0,00	0,00	0,00	1.500,00	0,00	0,00	0,00	0,00	0,00
	TOTALE MISSIONE 12: Diritti sociali, politiche sociali e famiglia	0,00	1.500,00	0,00	0,00	0,00	1.500,00	0,00	0,00	0,00	0,00	0,00
	MISSIONE 17: Energia e diversificazione delle fonti energetiche											
01	Fonti energetiche	0,00	5.000,00	0,00	0,00	0,00	5.000,00	0,00	0,00	0,00	0,00	0,00
	TOTALE MISSIONE 17: Energia e diversificazione delle fonti energetiche	0,00	5.000,00	0,00	0,00	0,00	5.000,00	0,00	0,00	0,00	0,00	0,00
	TOTALE MISSIONI	0,00	136.852,22	10.000,00	0,00	1.000,00	147.852,22	0,00	0,00	0,00	0,00	0,00



SPESE PER MISSIONI, PROGRAMMI E MACROAGGREGATI - SPESE PER RIMBORSO DI PRESTITI - Esercizio 2023

MISSIONI E PROGRAMMI / MACROAGGREGATI		Rimborso di titoli obbligazionari	Rimborso prestiti a breve termine	Rimborso mutui e altri finanziamenti a medio lungo termine	Rimborso di altre forme di indebitamento	Fondo per rimborso prestiti	Totale
		401	402	403	404	405	400
50	MISSIONE 50: Debito pubblico						
02	Quota capitale ammortamento mutui e prestiti obbligazionari	0,00	0,00	48.127,53	0,00	0,00	48.127,53
	TOTALE MISSIONE 50: Debito pubblico	0,00	0,00	48.127,53	0,00	0,00	48.127,53
	TOTALE MISSIONI	0,00	0,00	48.127,53	0,00	0,00	48.127,53



SPESE PER MISSIONI, PROGRAMMI E MACROAGGREGATI - SPESE PER RIMBORSO DI PRESTITI - Esercizio 2024

MISSIONI E PROGRAMMI / MACROAGGREGATI		Rimborso di titoli obbligazionari	Rimborso prestiti a breve termine	Rimborso mutui e altri finanziamenti a medio lungo termine	Rimborso di altre forme di indebitamento	Fondo per rimborso prestiti	Totale
		401	402	403	404	405	400
50	MISSIONE 50: Debito pubblico						
02	Quota capitale ammortamento mutui e prestiti obbligazionari	0,00	0,00	48.127,54	0,00	0,00	48.127,54
	TOTALE MISSIONE 50: Debito pubblico	0,00	0,00	48.127,54	0,00	0,00	48.127,54
	TOTALE MISSIONI	0,00	0,00	48.127,54	0,00	0,00	48.127,54



SPESE PER MISSIONI, PROGRAMMI E MACROAGGREGATI - SPESE PER RIMBORSO DI PRESTITI - Esercizio 2025

MISSIONI E PROGRAMMI / MACROAGGREGATI		Rimborso di titoli obbligazionari	Rimborso prestiti a breve termine	Rimborso mutui e altri finanziamenti a medio lungo termine	Rimborso di altre forme di indebitamento	Fondo per rimborso prestiti	Totale
		401	402	403	404	405	400
50	MISSIONE 50: Debito pubblico						
02	Quota capitale ammortamento mutui e prestiti obbligazionari	0,00	0,00	48.127,54	0,00	0,00	48.127,54
	TOTALE MISSIONE 50: Debito pubblico	0,00	0,00	48.127,54	0,00	0,00	48.127,54
	TOTALE MISSIONI	0,00	0,00	48.127,54	0,00	0,00	48.127,54



SPESE PER MISSIONI, PROGRAMMI E MACROAGGREGATI - SPESE PER SERVIZI PER CONTO TERZI E PARTITE GIRO - Esercizio 2023

MISSIONI E PROGRAMMI / MACROAGGREGATI		Uscite per partite giro	Uscite per conto terzi	Totale
		701	702	700
01	MISSIONE 99: Servizi per conto terzi			
	Servizi per conto terzi e Partite di giro	830.000,00	122.000,00	952.000,00
	TOTALE MISSIONE 99: Servizi per conto terzi	830.000,00	122.000,00	952.000,00
	TOTALE MISSIONI	830.000,00	122.000,00	952.000,00



SPESE PER MISSIONI, PROGRAMMI E MACROAGGREGATI - SPESE PER SERVIZI PER CONTO TERZI E PARTITE GIRO - Esercizio 2024

MISSIONI E PROGRAMMI / MACROAGGREGATI		Uscite per partite giro	Uscite per conto terzi	Totale
		701	702	700
01	MISSIONE 99: Servizi per conto terzi			
	Servizi per conto terzi e Partite di giro	830.000,00	122.000,00	952.000,00
	TOTALE MISSIONE 99: Servizi per conto terzi	830.000,00	122.000,00	952.000,00
	TOTALE MISSIONI	830.000,00	122.000,00	952.000,00



SPESE PER MISSIONI, PROGRAMMI E MACROAGGREGATI - SPESE PER SERVIZI PER CONTO TERZI E PARTITE GIRO - Esercizio 2025

MISSIONI E PROGRAMMI / MACROAGGREGATI		Uscite per partite giro	Uscite per conto terzi	Totale
		701	702	700
01	MISSIONE 99: Servizi per conto terzi			
	Servizi per conto terzi e Partite di giro	830.000,00	122.000,00	952.000,00
	TOTALE MISSIONE 99: Servizi per conto terzi	830.000,00	122.000,00	952.000,00
	TOTALE MISSIONI	830.000,00	122.000,00	952.000,00



QUADRO GENERALE RIASSUNTIVO

ENTRATE	CASSA ANNO 2023	COMPETENZA ANNO 2023	COMPETENZA ANNO 2024	COMPETENZA ANNO 2025	SPESE	CASSA ANNO 2023	COMPETENZA ANNO 2023	COMPETENZA ANNO 2024	COMPETENZA ANNO 2025
Fondo di cassa presunto all'inizio dell'esercizio	240.531,15								
Utilizzo avanzo presunto di amministrazione		0,00	0,00	0,00	Disavanzo di amministrazione ⁽¹⁾		0,00	0,00	0,00
<i>di cui Utilizzo Fondo anticipazioni di liquidità</i>		0,00	0,00	0,00	Disavanzo derivante da debito autorizzato e non contratto ⁽²⁾		0,00	0,00	0,00
Fondo pluriennale vincolato		57.877,63	0,00	0,00	Titolo 1: Spese correnti	4.415.561,03	3.149.881,38	3.082.735,72	3.082.735,72
					<i>- di cui fondo pluriennale vincolato</i>		<i>0,00</i>	<i>0,00</i>	<i>0,00</i>
Titolo 1: Entrate correnti di natura tributaria, contributiva e perequativa	1.750.864,43	1.493.189,00	1.493.189,00	1.493.189,00	Titolo 2: Spese in conto capitale	2.727.151,44	2.259.567,61	147.852,22	147.852,22
Titolo 2: Trasferimenti correnti	1.326.811,99	791.476,70	788.176,70	788.176,70	<i>- di cui fondo pluriennale vincolato</i>		<i>0,00</i>	<i>0,00</i>	<i>0,00</i>
Titolo 3: Entrate extratributarie	1.409.180,28	855.465,58	849.497,56	849.497,56	Titolo 3: Spese per incremento attivita' finanziarie	0,00	0,00	0,00	0,00
Titolo 4: Entrate in conto capitale	2.751.511,28	2.259.567,61	147.852,22	147.852,22	<i>- di cui fondo pluriennale vincolato</i>		<i>0,00</i>	<i>0,00</i>	<i>0,00</i>
Titolo 5: Entrate da riduzione di attivita' finanziarie	0,00	0,00	0,00	0,00	Totale spese finali.....	7.142.712,47	5.409.448,99	3.230.587,94	3.230.587,94
Totale entrate finali.....	7.238.367,98	5.399.698,89	3.278.715,48	3.278.715,48					
Titolo 6: Accensione Prestiti	0,00	0,00	0,00	0,00	Titolo 4: Rimborso Prestiti	48.127,53	48.127,53	48.127,54	48.127,54
Titolo 7: Anticipazioni da istituto tesoriere/cassiere	500.000,00	500.000,00	500.000,00	500.000,00	<i>- di cui fondo anticipazioni di liquidità</i>		<i>0,00</i>	<i>0,00</i>	<i>0,00</i>
Titolo 9: Entrate per conto terzi e partite di giro	971.013,33	952.000,00	952.000,00	952.000,00	Titolo 5: Chiusura Anticipazioni ricevute da istituto tesoriere/cassiere	500.000,00	500.000,00	500.000,00	500.000,00
					Titolo 7: Uscite per conto terzi e partite di giro	976.647,20	952.000,00	952.000,00	952.000,00
Totale Titoli	8.709.381,31	6.851.698,89	4.730.715,48	4.730.715,48	Totale Titoli	8.667.487,20	6.909.576,52	4.730.715,48	4.730.715,48
TOTALE COMPLESSIVO ENTRATE	8.949.912,46	6.909.576,52	4.730.715,48	4.730.715,48	TOTALE COMPLESSIVO SPESE	8.667.487,20	6.909.576,52	4.730.715,48	4.730.715,48
Fondo di cassa finale presunto	282.425,26								

(1) corrisponde alla prima voce del conto del bilancio spese.

(2) Solo per le regioni e le province autonome di Trento e di Bolzano. Corrisponde alla seconda voce del conto del bilancio spese



EQUILIBRI DI BILANCIO

EQUILIBRIO ECONOMICO - FINANZIARIO			COMPETENZA ANNO 2023	COMPETENZA ANNO 2024	COMPETENZA ANNO 2025
Fondo di cassa all'inizio dell'esercizio		240.531,15			
A) Fondo pluriennale vincolato di entrata per spese correnti	(+)		57.877,63	0,00	0,00
AA) Recupero disavanzo di amministrazione esercizio precedente	(-)		0,00	0,00	0,00
B) Entrate Titoli 1.00 - 2.00 - 3.00	(+)		3.140.131,28	3.130.863,26	3.130.863,26
<i>di cui per estinzione anticipata di prestiti</i>			0,00	0,00	0,00
C) Entrate Titolo 4.02.06 - Contributi agli investimenti direttamente destinati al rimborso dei prestiti da amministrazioni pubbliche	(+)		0,00	0,00	0,00
D) Spese Titolo 1.00 - Spese correnti	(-)		3.149.881,38	3.082.735,72	3.082.735,72
<i>di cui: - fondo pluriennale vincolato</i>			0,00	0,00	0,00
<i>- fondo crediti di dubbia esigibilità</i>			90.144,08	90.144,08	90.144,08
E) Spese Titolo 2.04 - Altri trasferimenti in conto capitale	(-)		0,00	0,00	0,00
F) Spese Titolo 4.00 - Quote di capitale amm.to dei mutui e prestiti obbligazionari	(-)		48.127,53	48.127,54	48.127,54
<i>di cui per estinzione anticipata di prestiti</i>			0,00	0,00	0,00
<i>di cui Fondo anticipazioni di liquidità</i>			0,00	0,00	0,00
G) Somma finale (G=A-AA+B+C-D-E-F)			0,00	0,00	0,00
ALTRE POSTE DIFFERENZIALI, PER ECCEZIONI PREVISTE DA NORME DI LEGGE E DA PRINCIPI CONTABILI, CHE HANNO EFFETTO SULL'EQUILIBRIO EX ARTICOLO 162, COMMA 6, DEL TESTO UNICO DELLE LEGGI SULL'ORDINAMENTO DEGLI ENTI LOCALI					
H) Utilizzo risultato di amministrazione presunto per spese correnti e per rimborso dei prestiti (2)	(+)		0,00	0,00	0,00
<i>di cui per estinzione anticipata di prestiti</i>			0,00	0,00	0,00
I) Entrate di parte capitale destinate a spese correnti in base a specifiche disposizioni di legge o dei principi contabili	(+)		0,00	0,00	0,00
<i>di cui per estinzione anticipata di prestiti</i>			0,00	0,00	0,00
L) Entrate di parte corrente destinate a spese di investimento in base a specifiche disposizioni di legge o dei principi contabili	(-)		0,00	0,00	0,00
M) Entrate da accensione di prestiti destinate a estinzione anticipata dei prestiti	(+)		0,00	0,00	0,00
EQUILIBRIO DI PARTE CORRENTE (3) (O=G+H+I-L+M)			0,00	0,00	0,00
P) Utilizzo risultato di amministrazione presunto per spese di investimento (2)	(+)		0,00	0,00	0,00
Q) Fondo pluriennale vincolato di entrata per spese in conto capitale	(+)		0,00	0,00	0,00
R) Entrate Titoli 4.00-5.00-6.00	(+)		2.259.567,61	147.852,22	147.852,22
C) Entrate Titolo 4.02.06 - Contributi agli investimenti direttamente destinati al rimborso dei prestiti da amministrazioni pubbliche	(-)		0,00	0,00	0,00
I) Entrate di parte capitale destinate a spese correnti in base a specifiche disposizioni di legge o dei principi contabili	(-)		0,00	0,00	0,00
S1) Entrate Titolo 5.02 per Riscossione crediti di breve termine	(-)		0,00	0,00	0,00
S2) Entrate Titolo 5.03 per Riscossione crediti di medio-lungo termine	(-)		0,00	0,00	0,00



EQUILIBRI DI BILANCIO

EQUILIBRIO ECONOMICO - FINANZIARIO			COMPETENZA ANNO 2023	COMPETENZA ANNO 2024	COMPETENZA ANNO 2025
T) Entrate Titolo 5.04 relative a Altre entrate per riduzioni di attività finanziaria	(-)		0,00	0,00	0,00
L) Entrate di parte corrente destinate a spese di investimento in base a specifiche disposizioni di legge o dei principi contabili	(+)		0,00	0,00	0,00
M) Entrate da accensione di prestiti destinate a estinzione anticipata dei prestiti	(-)		0,00	0,00	0,00
U) Spese Titolo 2.00 - Spese in conto capitale	(-)		2.259.567,61	147.852,22	147.852,22
<i>di cui fondo pluriennale vincolato di spesa</i>			0,00	0,00	0,00
V) Spese Titolo 3.01 per Acquisizioni di attività finanziarie	(-)		0,00	0,00	0,00
E) Spese Titolo 2.04 - Altri trasferimenti in conto capitale	(+)		0,00	0,00	0,00
EQUILIBRIO DI PARTE CAPITALE (Z = P+Q+R-C-I-S1-S2-T+L-M-U-V+E)			0,00	0,00	0,00
S1) Entrate Titolo 5.02 per Riscossione crediti di breve termine	(+)		0,00	0,00	0,00
S2) Entrate Titolo 5.03 per Riscossione crediti di medio-lungo termine	(+)		0,00	0,00	0,00
T) Entrate Titolo 5.04 relative a Altre entrate per riduzioni di attività finanziaria	(+)		0,00	0,00	0,00
X1) Spese Titolo 3.02 per Concessione crediti di breve termine	(-)		0,00	0,00	0,00
X2) Spese Titolo 3.03 per Concessione crediti di medio-lungo termine	(-)		0,00	0,00	0,00
Y) Spese Titolo 3.04 per Altre spese per acquisizioni di attività finanziarie	(-)		0,00	0,00	0,00
EQUILIBRIO FINALE (W = O+Z+S1+S2+T-X1-X2-Y)			0,00	0,00	0,00
Saldo corrente ai fini della copertura degli investimenti pluriennali (4):					
Equilibrio di parte corrente (O)			0,00	0,00	0,00
Utilizzo risultato di amministrazione per il finanziamento di spese correnti e del rimborso prestiti (H) al netto del fondo anticipazione di liquidità	(-)		0,00	0,00	0,00
Equilibrio di parte corrente ai fini della copertura degli investimenti pluriennali			0,00	0,00	0,00

C) Si tratta delle entrate in conto capitale relative ai soli contributi agli investimenti destinati al rimborso prestiti corrispondenti alla voce del piano dei conti finanziario con codifica E.4.02.06.00.000.

E) Si tratta delle spese del titolo 2 per trasferimenti in conto capitale corrispondenti alla voce del piano dei conti finanziario con codifica U.2.04.00.00.000.

S1) Si tratta delle entrate del titolo 5 limitatamente alle riscossione crediti di breve termine corrispondenti alla voce del piano dei conti finanziario con codifica E.5.02.00.00.000.

S2) Si tratta delle entrate del titolo 5 limitatamente alle riscossione crediti di medio-lungo termine corrispondenti alla voce del piano dei conti finanziario con codifica E.5.03.00.00.000.

T) Si tratta delle entrate del titolo 5 limitatamente alle altre entrate per riduzione di attività finanziarie corrispondenti alla voce del piano dei conti finanziario con codifica E.5.04.00.00.000.

X1) Si tratta delle spese del titolo 3 limitatamente alle concessione crediti di breve termine corrispondenti alla voce del piano dei conti finanziario con codifica U.3.02.00.00.000.

X2) Si tratta delle spese del titolo 3 limitatamente alle concessione crediti di medio-lungo termine corrispondenti alla voce del piano dei conti finanziario con codifica U.3.03.00.00.000.

Y) Si tratta delle spese del titolo 3 limitatamente alle altre spese per incremento di attività finanziarie corrispondenti alla voce del piano dei conti finanziario con codifica U.3.04.00.00.000.

(2) In sede di approvazione del bilancio di previsione è consentito l'utilizzo della sola quota vincolata del risultato di amministrazione presunto. Nel corso dell'esercizio è consentito l'utilizzo anche della quota accantonata se il bilancio è deliberato a seguito dell'approvazione del prospetto

concernente il risultato di amministrazione presunto dell'anno precedente aggiornato sulla base di un pre-consuntivo dell'esercizio precedente. E' consentito l'utilizzo anche della quota destinata agli investimenti e della quota libera del risultato di amministrazione dell'anno precedente se



EQUILIBRI DI BILANCIO

il bilancio (o la variazione di bilancio) è deliberato a seguito dell'approvazione del rendiconto dell'anno precedente.

(3) La somma algebrica finale non può essere inferiore a zero per il rispetto della disposizione di cui all'articolo 162 del testo unico delle leggi sull'ordinamento degli enti locali.

(4) Con riferimento a ciascun esercizio, il saldo positivo dell'equilibrio di parte corrente in termini di competenza finanziaria può costituire copertura agli investimenti imputati agli esercizi successivi per un importo non superiore al minore valore tra la media dei saldi di parte corrente in

termini di competenza e la media dei saldi di parte corrente in termini di cassa registrati negli ultimi tre esercizi rendicontati, se sempre positivi, determinati al netto dell'utilizzo dell'avanzo di amministrazione, del fondo di cassa, e delle entrate non ricorrenti che non hanno dato

copertura a impegni, o pagamenti.



TABELLA DIMOSTRATIVA DEL RISULTATO AMMINISTRATIVO PRESUNTO (ALL'INIZIO DELL'ESERCIZIO 2023)

1) Determinazione del risultato di amministrazione presunto al 31/12/2022		
(+)	Risultato di amministrazione iniziale dell'esercizio 2022	678.352,77
(+)	Fondo pluriennale vincolato iniziale dell'esercizio 2022	285.475,68
(+)	Entrate già accertate nell'esercizio 2022	3.530.792,94
(-)	Uscite già impegnate nell'esercizio 2022	4.203.372,46
(-)	Riduzione dei residui attivi già verificatasi nell'esercizio 2022	108.551,44
(+)	Incremento dei residui attivi già verificatasi nell'esercizio 2022	55.159,38
(+)	Riduzione dei residui passivi già verificatasi nell'esercizio 2022	41.174,33
(=)	Risultato di amministrazione dell'esercizio 2022 alla data di redazione del bilancio di previsione dell'anno 2023	279.031,20
(+)	Entrate che prevedo di accertare per il restante periodo dell'esercizio 2022	427.000,00
(-)	Spese che prevedo di impegnare per il restante periodo dell'esercizio 2022	189.000,00
(-)	Riduzione dei residui attivi presunta per il restante periodo dell'esercizio 2022	0,00
(+)	Incremento dei residui attivi presunto per il restante periodo dell'esercizio 2022	0,00
(+)	Riduzione dei residui passivi presunta per il restante periodo dell'esercizio 2022	0,00
(-)	Fondo pluriennale vincolato finale presunto dell'esercizio 2022 (1)	57.877,63
(=)	A) Risultato di amministrazione presunto al 31/12/2022	459.153,57
2) Composizione del risultato di amministrazione presunto al 31/12/2022		
Parte accantonata (3)		
	Fondo crediti di dubbia esigibilità al 31/12 (4)	158.808,26
	Fondo anticipazioni liquidità (5)	0,00
	Fondo perdite società partecipate (5)	0,00
	Fondo contenzioso (5)	3.500,00
	Altri accantonamenti (5)	64.529,65
	B) Totale parte accantonata	226.837,91



TABELLA DIMOSTRATIVA DEL RISULTATO AMMINISTRATIVO PRESUNTO (ALL'INIZIO DELL'ESERCIZIO 2023)

Parte vincolata al 31/12/2022		
	Vincoli dervanti da leggi e dai principi contabili	672,00
	Vincoli derivanti da trasferimenti	89,50
	Vincoli derivanti dalla contrazione di mutui	0,00
	Vincoli formalmente attribuiti dall'ente	0,00
	Altri vincoli	0,00
	C) Totale parte vincolata	761,50
Parte destinata agli investimenti		
	D) Totale parte destinata agli investimenti	0,00
	E) Totale parte disponibile (E=A-B-C-D)	231.554,16
	F) di cui Disavanzo da debito autorizzato e non contratto (6)	0,00
Se E è negativo, tale importo è iscritto tra le spese del bilancio di previsione come disavanzo da ripianare (7)		
3) Utilizzo quote del risultato di amministrazione presunto al 31/12/2022 previsto nel bilancio:		
	Utilizzo quota accantonata (da consuntivo anno precedente o previa verifica di preconsuntivo - salvo l'utilizzo del FAL)	0,00
	Utilizzo quota vincolata	0,00
	Utilizzo quota destinata agli investimenti (previa approvazione del rendiconto)	0,00
	Utilizzo quota disponibile (previa approvazione del rendiconto)	0,00
	Totale utilizzo avanzo di amministrazione presunto	0,00

1 Indicare l'importo del fondo pluriennale vincolato totale stanziato in entrata del bilancio di previsione per l'esercizio N.

3 Non comprende il fondo pluriennale vincolato.

4 Indicare l'importo del fondo crediti di dubbia esigibilità risultante nel prospetto del risultato di amministrazione allegato al consuntivo dell'esercizio N-2, incrementato dell'accantonamento al fondo crediti di dubbia esigibilità stanziato nel bilancio di previsione N-1 (importo aggiornato), al netto degli eventuali utilizzi del fondo successivi all'approvazione del consuntivo N-2.

Se il bilancio di previsione dell'esercizio N-1 è approvato nel corso dell'esercizio N, indicare, sulla base dei dati di preconsuntivo o di consuntivo, l'importo del fondo crediti di dubbia esigibilità del prospetto del risultato di amministrazione del rendiconto dell'esercizio N-1.

5 Indicare l'importo del fondo ... risultante nel prospetto del risultato di amministrazione allegato al consuntivo dell'esercizio N-2, incrementato dell'importo realtivo al fondo ... stanziato nel bilancio di previsione N-1 (importo aggiornato), al netto degli eventuali utilizzi del fondo successivi all'approvazione del consuntivo N-2. Se il bilancio di previsione dell'esercizio N è approvato nel corso dell'esercizio N, indicare, sulla base dei dati di preconsuntivo o di consuntivo, l'importo del fondo indicato nel prospetto del risultato di amministrazione del rendiconto dell'esercizio N.

6 Solo per le Regioni e le Province autonome di Trento e di Bolzano.

7 In caso di risultato negativo, le regioni iscrivono nel passivo del bilancio distintamente il disavanzo di amministrazione presunto da ripianare (lettera E al netto della lettera F)



COMPOSIZIONE PER MISSIONE E PROGRAMMI DEL FONDO PLURIENNALE VINCOLATO DELL'ESERCIZIO 2023

MISSIONI E PROGRAMMI	Fondo pluriennale vincolato al 31 dicembre dell'esercizio 2022	Spese impegnate negli esercizi precedenti con copertura costituita dal fondo pluriennale vincolato e imputate all'esercizio 2023	Quota del fondo pluriennale vincolato al 31 dicembre dell'esercizio 2022, non destinata ad essere utilizzata nell'esercizio 2023 e rinviata all'esercizio 2024 e successivi	Spese che si prevede di impegnare nell'esercizio 2023, con copertura costituita dal fondo pluriennale vincolato con imputazione negli esercizi				Fondo pluriennale vincolato al 31 dicembre dell'esercizio 2023
				2024	2025	Anni successivi	Imputazione non ancora definita	
	(a)	(b)	(c) = (a) - (b)	(d)	(e)	(f)	(g)	(h) = (c)+(d)+(e)+(f)+(g)
01 MISSIONE 1: Servizi istituzionali, generali e di gestione								
02 Segreteria generale	1.338,49	1.338,49	0,00	0,00	0,00	0,00	0,00	0,00
03 Gestione economica, finanziaria, programmazione, provveditorato	889,15	889,15	0,00	0,00	0,00	0,00	0,00	0,00
06 Ufficio tecnico	4.744,85	4.744,85	0,00	0,00	0,00	0,00	0,00	0,00
07 Elezioni e consultazioni popolari - Anagrafe e stato civile	28,05	28,05	0,00	0,00	0,00	0,00	0,00	0,00
10 Risorse umane	48.306,12	48.306,12	0,00	0,00	0,00	0,00	0,00	0,00
TOTALE MISSIONE 1: Servizi istituzionali, generali e di gestione	55.306,66	55.306,66	0,00	0,00	0,00	0,00	0,00	0,00
10 MISSIONE 10: Trasporti e diritto alla mobilita'								
05 Viabilita' e infrastrutture stradali	2.570,97	2.570,97	0,00	0,00	0,00	0,00	0,00	0,00
TOTALE MISSIONE 10: Trasporti e diritto alla mobilita'	2.570,97	2.570,97	0,00	0,00	0,00	0,00	0,00	0,00
TOTALE	57.877,63	57.877,63	0,00	0,00	0,00	0,00	0,00	0,00

- (a) L'importo "TOTALE" dell'ultima riga corrisponde alla somma delle due voci "Fondo pluriennale di parte corrente" e "Fondo pluriennale in c/capitale" iscritte in entrata del bilancio di previsione dell'esercizio N. In ciascuna riga, in corrispondenza di ciascun programma di spesa, indicare la stima degli impegni che si prevede di assumere alla data del 31 dicembre dell'esercizio in corso di gestione imputati agli esercizi successivi finanziati dal fondo pluriennale vincolato (sono compresi anche gli impegni assunti negli esercizi precedenti con imputazione agli esercizi successivi) o, se tale stima non risulti possibile, l'importo delle previsioni definitive di spesa del fondo pluriennale vincolato del bilancio dell'esercizio in corso di gestione. Se il bilancio di previsione è approvato dopo il 31 dicembre, indicare l'importo degli impegni assunti negli esercizi precedenti con imputazione agli esercizi successivi determinato sulla base di dati di preconsuntivo. Nel bilancio di previsione dell'esercizio di entrata in vigore della riforma tale importo è pari a 0, a meno che il bilancio non sia approvato dopo il riaccertamento straordinario dei residui. In tal caso indicare l'importo del fondo pluriennale vincolato determinato in tale occasione.
- (b) Indicare l'importo presunto alla data del 31 dicembre N-1 delle spese impegnate negli esercizi precedenti all'esercizio N, con copertura costituita dal fondo pluriennale vincolato, imputate all'esercizio N. Nel primo esercizio di entrata in vigore della riforma, se il bilancio di previsione è approvato dopo il riaccertamento straordinario dei residui, indicare la differenza tra i residui passivi cancellati e reimputati all'esercizio N e i residui attivi cancellati e reimputati all'esercizio N in occasione del riaccertamento straordinario dei residui.
- (g) Risulta possibile stanziare nel bilancio di previsione annuale e pluriennale il fondo pluriennale vincolato anche nel caso di investimenti per i quali non risulta motivatamente possibile individuare l'esigibilità della spesa. Le cause che non hanno reso ancora possibile porre in essere la programmazione necessaria per definire il cronoprogramma della spesa sono dettagliatamente indicate nella Nota integrativa al bilancio. In caso di mancato impegno gli stanziamenti di tale colonna vanno in economia.
- (h) Per ciascuna riga, indicare l'importo delle previsioni di spesa relative al fondo pluriennale vincolato stanziate nel bilancio di previsione dell'esercizio N. L'importo della voce "Totale" dell'ultima riga corrisponde al totale del fondo pluriennale stanziato in spesa nel bilancio di previsione dell'esercizio N e alla somma delle prime due voci iscritte in entrata del bilancio di previsione dell'esercizio N+1, al netto della voce "Totale missioni" della colonna (g).



COMPOSIZIONE PER MISSIONE E PROGRAMMI DEL FONDO PLURIENNALE VINCOLATO DELL'ESERCIZIO 2024

MISSIONI E PROGRAMMI	Fondo pluriennale vincolato al 31 dicembre dell'esercizio 2023	Spese impegnate negli esercizi precedenti con copertura costituita dal fondo pluriennale vincolato e imputate all'esercizio 2024	Quota del fondo pluriennale vincolato al 31 dicembre dell'esercizio 2023, non destinata ad essere utilizzata nell'esercizio 2024 e rinviata all'esercizio 2025 e successivi	Spese che si prevede di impegnare nell'esercizio 2024, con copertura costituita dal fondo pluriennale vincolato con imputazione negli esercizi				Fondo pluriennale vincolato al 31 dicembre dell'esercizio 2024
				2025	2026	Anni successivi	Imputazione non ancora definita	
	(a)	(b)	(c) = (a) - (b)	(d)	(e)	(f)	(g)	(h) = (c)+(d)+(e)+(f)+(g)
01 MISSIONE 1: Servizi istituzionali, generali e di gestione								
02 Segreteria generale	0,00	0,00	0,00	0,00	0,00	0,00	0,00	0,00
03 Gestione economica, finanziaria, programmazione, provveditorato	0,00	0,00	0,00	0,00	0,00	0,00	0,00	0,00
06 Ufficio tecnico	0,00	0,00	0,00	0,00	0,00	0,00	0,00	0,00
07 Elezioni e consultazioni popolari - Anagrafe e stato civile	0,00	0,00	0,00	0,00	0,00	0,00	0,00	0,00
10 Risorse umane	0,00	0,00	0,00	0,00	0,00	0,00	0,00	0,00
TOTALE MISSIONE 1: Servizi istituzionali, generali e di gestione	0,00	0,00	0,00	0,00	0,00	0,00	0,00	0,00
10 MISSIONE 10: Trasporti e diritto alla mobilita'								
05 Viabilita' e infrastrutture stradali	0,00	0,00	0,00	0,00	0,00	0,00	0,00	0,00
TOTALE MISSIONE 10: Trasporti e diritto alla mobilita'	0,00	0,00	0,00	0,00	0,00	0,00	0,00	0,00
TOTALE	0,00	0,00	0,00	0,00	0,00	0,00	0,00	0,00

- (a) L'importo "TOTALE" dell'ultima riga corrisponde alla somma delle due voci "Fondo pluriennale di parte corrente" e "Fondo pluriennale in c/capitale" iscritte in entrata del bilancio di previsione dell'esercizio N. In ciascuna riga, in corrispondenza di ciascun programma di spesa, indicare la stima degli impegni che si prevede di assumere alla data del 31 dicembre dell'esercizio in corso di gestione imputati agli esercizi successivi finanziati dal fondo pluriennale vincolato (sono compresi anche gli impegni assunti negli esercizi precedenti con imputazione agli esercizi successivi) o, se tale stima non risulti possibile, l'importo delle previsioni definitive di spesa del fondo pluriennale vincolato del bilancio dell'esercizio in corso di gestione. Se il bilancio di previsione è approvato dopo il 31 dicembre, indicare l'importo degli impegni assunti negli esercizi precedenti con imputazione agli esercizi successivi determinato sulla base di dati di preconsuntivo. Nel bilancio di previsione dell'esercizio di entrata in vigore della riforma tale importo è pari a 0, a meno che il bilancio non sia approvato dopo il riaccertamento straordinario dei residui. In tal caso indicare l'importo del fondo pluriennale vincolato determinato in tale occasione.
- (b) Indicare l'importo presunto alla data del 31 dicembre N-1 delle spese impegnate negli esercizi precedenti all'esercizio N, con copertura costituita dal fondo pluriennale vincolato, imputate all'esercizio N. Nel primo esercizio di entrata in vigore della riforma, se il bilancio di previsione è approvato dopo il riaccertamento straordinario dei residui, indicare la differenza tra i residui passivi cancellati e reimputati all'esercizio N e i residui attivi cancellati e reimputati all'esercizio N in occasione del riaccertamento straordinario dei residui.
- (g) Risulta possibile stanziare nel bilancio di previsione annuale e pluriennale il fondo pluriennale vincolato anche nel caso di investimenti per i quali non risulta motivatamente possibile individuare l'esigibilità della spesa. Le cause che non hanno reso ancora possibile porre in essere la programmazione necessaria per definire il cronoprogramma della spesa sono dettagliatamente indicate nella Nota integrativa al bilancio. In caso di mancato impegno gli stanziamenti di tale colonna vanno in economia.
- (h) Per ciascuna riga, indicare l'importo delle previsioni di spesa relative al fondo pluriennale vincolato stanziate nel bilancio di previsione dell'esercizio N. L'importo della voce "Totale" dell'ultima riga corrisponde al totale del fondo pluriennale stanziato in spesa nel bilancio di previsione dell'esercizio N e alla somma delle prime due voci iscritte in entrata del bilancio di previsione dell'esercizio N+1, al netto della voce "Totale missioni" della colonna (g).



COMPOSIZIONE PER MISSIONE E PROGRAMMI DEL FONDO PLURIENNALE VINCOLATO DELL'ESERCIZIO 2025

MISSIONI E PROGRAMMI	Fondo pluriennale vincolato al 31 dicembre dell'esercizio 2024	Spese impegnate negli esercizi precedenti con copertura costituita dal fondo pluriennale vincolato e imputate all'esercizio 2025	Quota del fondo pluriennale vincolato al 31 dicembre dell'esercizio 2024, non destinata ad essere utilizzata nell'esercizio 2025 e rinviata all'esercizio 2026 e successivi	Spese che si prevede di impegnare nell'esercizio 2025, con copertura costituita dal fondo pluriennale vincolato con imputazione negli esercizi				Fondo pluriennale vincolato al 31 dicembre dell'esercizio 2025
				2026	2027	Anni successivi	Imputazione non ancora definita	
	(a)	(b)	(c) = (a) - (b)	(d)	(e)	(f)	(g)	(h) = (c)+(d)+(e)+(f)+(g)
01 MISSIONE 1: Servizi istituzionali, generali e di gestione								
02 Segreteria generale	0,00	0,00	0,00	0,00	0,00	0,00	0,00	0,00
03 Gestione economica, finanziaria, programmazione, provveditorato	0,00	0,00	0,00	0,00	0,00	0,00	0,00	0,00
06 Ufficio tecnico	0,00	0,00	0,00	0,00	0,00	0,00	0,00	0,00
07 Elezioni e consultazioni popolari - Anagrafe e stato civile	0,00	0,00	0,00	0,00	0,00	0,00	0,00	0,00
10 Risorse umane	0,00	0,00	0,00	0,00	0,00	0,00	0,00	0,00
TOTALE MISSIONE 1: Servizi istituzionali, generali e di gestione	0,00	0,00	0,00	0,00	0,00	0,00	0,00	0,00
10 MISSIONE 10: Trasporti e diritto alla mobilita'								
05 Viabilita' e infrastrutture stradali	0,00	0,00	0,00	0,00	0,00	0,00	0,00	0,00
TOTALE MISSIONE 10: Trasporti e diritto alla mobilita'	0,00	0,00	0,00	0,00	0,00	0,00	0,00	0,00
TOTALE	0,00	0,00	0,00	0,00	0,00	0,00	0,00	0,00

- (a) L'importo "TOTALE" dell'ultima riga corrisponde alla somma delle due voci "Fondo pluriennale di parte corrente" e "Fondo pluriennale in c/capitale" iscritte in entrata del bilancio di previsione dell'esercizio N. In ciascuna riga, in corrispondenza di ciascun programma di spesa, indicare la stima degli impegni che si prevede di assumere alla data del 31 dicembre dell'esercizio in corso di gestione imputati agli esercizi successivi finanziati dal fondo pluriennale vincolato (sono compresi anche gli impegni assunti negli esercizi precedenti con imputazione agli esercizi successivi) o, se tale stima non risulti possibile, l'importo delle previsioni definitive di spesa del fondo pluriennale vincolato del bilancio dell'esercizio in corso di gestione. Se il bilancio di previsione è approvato dopo il 31 dicembre, indicare l'importo degli impegni assunti negli esercizi precedenti con imputazione agli esercizi successivi determinato sulla base di dati di preconsuntivo. Nel bilancio di previsione dell'esercizio di entrata in vigore della riforma tale importo è pari a 0, a meno che il bilancio non sia approvato dopo il riaccertamento straordinario dei residui. In tal caso indicare l'importo del fondo pluriennale vincolato determinato in tale occasione.
- (b) Indicare l'importo presunto alla data del 31 dicembre N-1 delle spese impegnate negli esercizi precedenti all'esercizio N, con copertura costituita dal fondo pluriennale vincolato, imputate all'esercizio N. Nel primo esercizio di entrata in vigore della riforma, se il bilancio di previsione è approvato dopo il riaccertamento straordinario dei residui, indicare la differenza tra i residui passivi cancellati e reimputati all'esercizio N e i residui attivi cancellati e reimputati all'esercizio N in occasione del riaccertamento straordinario dei residui.
- (g) Risulta possibile stanziare nel bilancio di previsione annuale e pluriennale il fondo pluriennale vincolato anche nel caso di investimenti per i quali non risulta motivatamente possibile individuare l'esigibilità della spesa. Le cause che non hanno reso ancora possibile porre in essere la programmazione necessaria per definire il cronoprogramma della spesa sono dettagliatamente indicate nella Nota integrativa al bilancio. In caso di mancato impegno gli stanziamenti di tale colonna vanno in economia.
- (h) Per ciascuna riga, indicare l'importo delle previsioni di spesa relative al fondo pluriennale vincolato stanziate nel bilancio di previsione dell'esercizio N. L'importo della voce "Totale" dell'ultima riga corrisponde al totale del fondo pluriennale stanziato in spesa nel bilancio di previsione dell'esercizio N e alla somma delle prime due voci iscritte in entrata del bilancio di previsione dell'esercizio N+1, al netto della voce "Totale missioni" della colonna (g).



COMPOSIZIONE DELL'ACCANTONAMENTO AL FONDO CREDITI DI DUBBIA ESIGIBILITA' ESERCIZIO FINANZIARIO 2023

TIPOLOGIA	DENOMINAZIONE	STANZIAMENTI DI BILANCIO (a)	ACCANTONAMENTO OBBLIGATORIO AL FONDO (b)	ACCANTONAMENTO EFFETTIVO DI BILANCIO (c)	% di stanziamento accantonato al fondo nel rispetto del principio contabile applicato 3.3 (d) = (c/a)
	ENTRATE CORRENTI DI NATURA TRIBUTARIA, CONTRIBUTIVA E PEREQUATIVA				
1010100	Tipologia 101: Imposte, tasse e proventi assimilati	1.493.189,00	40.259,88	40.259,88	2,70
	di cui accertati per cassa sulla base del principio contabile 3.7	970.000,00			
	Tipologia 101: Imposte, tasse e proventi assimilati non accertati per cassa	523.189,00	40.259,88	40.259,88	7,70
1010400	Tipologia 104: Compartecipazioni di tributi	0,00	0,00	0,00	0,00
1030100	Tipologia 301: Fondi perequativi da Amministrazioni Centrali	0,00	0,00	0,00	0,00
1030200	Tipologia 302: Fondi perequativi dalla Regione o Provincia autonoma	0,00	0,00	0,00	0,00
	TOTALE TITOLO 1	1.493.189,00	40.259,88	40.259,88	2,70
	TRASFERIMENTI CORRENTI				
2010100	Tipologia 101: Trasferimenti correnti da Amministrazioni pubbliche	790.256,70	0,00	0,00	0,00
2010200	Tipologia 102: Trasferimenti correnti da Famiglie	0,00	0,00	0,00	0,00
2010300	Tipologia 103: Trasferimenti correnti da Imprese	1.220,00	0,00	0,00	0,00
2010400	Tipologia 104: Trasferimenti correnti da Istituzioni Sociali Private	0,00	0,00	0,00	0,00
2010500	Tipologia 105: Trasferimenti correnti dall'Unione Europea e dal Resto del Mondo	0,00			
	Trasferimenti correnti dall'Unione Europea	0,00			
	Trasferimenti correnti dal Resto del Mondo	0,00			
	TOTALE TITOLO 2	791.476,70	0,00	0,00	0,00
	ENTRATE EXTRATRIBUTARIE				
3010000	Tipologia 100: Vendita di beni e servizi e proventi derivanti dalla gestione dei beni	720.724,00	50.048,18	49.884,20	6,92
3020000	Tipologia 200: Proventi derivanti dall'attività di controllo e repressione delle irregolarità e degli illeciti	13.500,00	0,00	0,00	0,00
3030000	Tipologia 300: Interessi attivi	500,00	0,00	0,00	0,00
3040000	Tipologia 400: Altre entrate da redditi da capitale	5.700,00	0,00	0,00	0,00
3050000	Tipologia 500: Rimborsi e altre entrate correnti	115.041,58	0,00	0,00	0,00
	TOTALE TITOLO 3	855.465,58	50.048,18	49.884,20	5,83
	ENTRATE IN CONTO CAPITALE				
4010000	Tipologia 100: Tributi in conto capitale	3.000,00	0,00	0,00	0,00
4020000	Tipologia 200: Contributi agli investimenti	2.115.715,39	0,00	0,00	0,00
	Contributi agli investimenti da amministrazioni pubbliche	2.115.715,39			
	Contributi agli investimenti da UE	0,00			
	Tipologia 200: Contributi agli investimenti al netto dei contributi da PA e da UE	0,00	0,00	0,00	0,00
4030000	Tipologia 300: Altri trasferimenti in conto capitale	20.000,00			
	Altri trasferimenti in conto capitale da amministrazioni pubbliche	0,00			
	Altri trasferimenti in conto capitale da UE	0,00			
	Tipologia 300: Altri trasferimenti in conto capitale al netto dei trasferimenti da PA e da UE	20.000,00	0,00	0,00	0,00
4040000	Tipologia 400: Entrate da alienazione di beni materiali e immateriali	113.852,22	0,00	0,00	0,00



COMPOSIZIONE DELL'ACCANTONAMENTO AL FONDO CREDITI DI DUBBIA ESIGIBILITA' ESERCIZIO FINANZIARIO 2023

TIPOLOGIA	DENOMINAZIONE	STANZIAMENTI DI BILANCIO (a)	ACCANTONAMENTO OBBLIGATORIO AL FONDO (b)	ACCANTONAMENTO EFFETTIVO DI BILANCIO (c)	% di stanziamento accantonato al fondo nel rispetto del principio contabile applicato 3.3 (d) = (c/a)
4050000	Tipologia 500: Altre entrate in conto capitale	7.000,00	0,00	0,00	0,00
	TOTALE TITOLO 4	2.259.567,61	0,00	0,00	0,00
	ENTRATE DA RIDUZIONE DI ATTIVITA' FINANZIARIE				
5010000	Tipologia 100: Alienazione di attività finanziarie	0,00	0,00	0,00	0,00
5020000	Tipologia 200: Riscossione crediti di breve termine	0,00	0,00	0,00	0,00
5030000	Tipologia 300: Riscossione crediti di medio-lungo termine	0,00	0,00	0,00	0,00
5040000	Tipologia 400: Altre entrate per riduzione di attività finanziarie	0,00	0,00	0,00	0,00
	TOTALE TITOLO 5	0,00	0,00	0,00	0,00
	TOTALE GENERALE	5.399.698,89	90.308,06	90.144,08	1,67
	DI CUI FONDO CREDITI DI DUBBIA ESIGIBILITA' DI PARTE CORRENTE	3.140.131,28	90.308,06	90.144,08	2,87
	DI CUI FONDO CREDITI DI DUBBIA ESIGIBILITA' IN C/CAPITALE	2.259.567,61	0,00	0,00	0,00

* Non richiedono l'accantonamento al fondo crediti di dubbia esigibilità i: a) i trasferimenti da altre Amministrazioni pubbliche e dall'Unione europea; b) i crediti assistiti da fidejussione; c) le entrate tributarie che, sulla base dei nuovi principi contabili, sono accertate per cassa. I principi contabili cui si fa riferimento in questo prospetto sono contenuti nell'allegato 4.2.

** Gli importi della colonna (c) non devono essere inferiori a quelli della colonna (b); se sono superiori le motivazioni della differenza sono indicate nella relazione al bilancio.

*** Il totale generale della colonna (c) corrisponde alla somma degli stanziamenti del bilancio riguardanti il fondo crediti di dubbia esigibilità. Nel bilancio di previsione il fondo crediti di dubbia esigibilità è articolato in due distinti stanziamenti: il fondo crediti di dubbia esigibilità riguardante le entrate di dubbia esigibilità del titolo 4 delle entrate (stanziato nel titolo 2 delle spese), e il fondo riguardante tutte le altre entrate (stanziato nel titolo 1 della spesa). Pertanto, il FCDE di parte corrente oprime anche l'accantonamento riguardante i crediti del titolo 5.



COMPOSIZIONE DELL'ACCANTONAMENTO AL FONDO CREDITI DI DUBBIA ESIGIBILITA' ESERCIZIO FINANZIARIO 2024

TIPOLOGIA	DENOMINAZIONE	STANZIAMENTI DI BILANCIO (a)	ACCANTONAMENTO OBBLIGATORIO AL FONDO (b)	ACCANTONAMENTO EFFETTIVO DI BILANCIO (c)	% di stanziamento accantonato al fondo nel rispetto del principio contabile applicato 3.3 (d) = (c/a)
	ENTRATE CORRENTI DI NATURA TRIBUTARIA, CONTRIBUTIVA E PEREQUATIVA				
1010100	Tipologia 101: Imposte, tasse e proventi assimilati	1.493.189,00	40.259,88	40.259,88	2,70
	di cui accertati per cassa sulla base del principio contabile 3.7	970.000,00			
	Tipologia 101: Imposte, tasse e proventi assimilati non accertati per cassa	523.189,00	40.259,88	40.259,88	7,70
1010400	Tipologia 104: Compartecipazioni di tributi	0,00	0,00	0,00	0,00
1030100	Tipologia 301: Fondi perequativi da Amministrazioni Centrali	0,00	0,00	0,00	0,00
1030200	Tipologia 302: Fondi perequativi dalla Regione o Provincia autonoma	0,00	0,00	0,00	0,00
	TOTALE TITOLO 1	1.493.189,00	40.259,88	40.259,88	2,70
	TRASFERIMENTI CORRENTI				
2010100	Tipologia 101: Trasferimenti correnti da Amministrazioni pubbliche	786.956,70	0,00	0,00	0,00
2010200	Tipologia 102: Trasferimenti correnti da Famiglie	0,00	0,00	0,00	0,00
2010300	Tipologia 103: Trasferimenti correnti da Imprese	1.220,00	0,00	0,00	0,00
2010400	Tipologia 104: Trasferimenti correnti da Istituzioni Sociali Private	0,00	0,00	0,00	0,00
2010500	Tipologia 105: Trasferimenti correnti dall'Unione Europea e dal Resto del Mondo	0,00	0,00	0,00	0,00
	Trasferimenti correnti dall'Unione Europea	0,00			
	Trasferimenti correnti dal Resto del Mondo	0,00			
	TOTALE TITOLO 2	788.176,70	0,00	0,00	0,00
	ENTRATE EXTRATRIBUTARIE				
3010000	Tipologia 100: Vendita di beni e servizi e proventi derivanti dalla gestione dei beni	720.724,00	50.048,18	49.884,20	6,92
3020000	Tipologia 200: Proventi derivanti dall'attività di controllo e repressione delle irregolarità e degli illeciti	13.500,00	0,00	0,00	0,00
3030000	Tipologia 300: Interessi attivi	500,00	0,00	0,00	0,00
3040000	Tipologia 400: Altre entrate da redditi da capitale	5.700,00	0,00	0,00	0,00
3050000	Tipologia 500: Rimborsi e altre entrate correnti	109.073,56	0,00	0,00	0,00
	TOTALE TITOLO 3	849.497,56	50.048,18	49.884,20	5,87
	ENTRATE IN CONTO CAPITALE				
4010000	Tipologia 100: Tributi in conto capitale	3.000,00	0,00	0,00	0,00
4020000	Tipologia 200: Contributi agli investimenti	74.000,00	0,00	0,00	0,00
	Contributi agli investimenti da amministrazioni pubbliche	74.000,00			
	Contributi agli investimenti da UE	0,00			
	Tipologia 200: Contributi agli investimenti al netto dei contributi da PA e da UE	0,00	0,00	0,00	0,00
4030000	Tipologia 300: Altri trasferimenti in conto capitale	0,00			
	Altri trasferimenti in conto capitale da amministrazioni pubbliche	0,00			
	Altri trasferimenti in conto capitale da UE	0,00			
	Tipologia 300: Altri trasferimenti in conto capitale al netto dei trasferimenti da PA e da UE	0,00	0,00	0,00	0,00
4040000	Tipologia 400: Entrate da alienazione di beni materiali e immateriali	63.852,22	0,00	0,00	0,00



COMPOSIZIONE DELL'ACCANTONAMENTO AL FONDO CREDITI DI DUBBIA ESIGIBILITA' ESERCIZIO FINANZIARIO 2024

TIPOLOGIA	DENOMINAZIONE	STANZIAMENTI DI BILANCIO (a)	ACCANTONAMENTO OBBLIGATORIO AL FONDO (b)	ACCANTONAMENTO EFFETTIVO DI BILANCIO (c)	% di stanziamento accantonato al fondo nel rispetto del principio contabile applicato 3.3 (d) = (c/a)
4050000	Tipologia 500: Altre entrate in conto capitale	7.000,00	0,00	0,00	0,00
	TOTALE TITOLO 4	147.852,22	0,00	0,00	0,00
	ENTRATE DA RIDUZIONE DI ATTIVITA' FINANZIARIE				
5010000	Tipologia 100: Alienazione di attività finanziarie	0,00	0,00	0,00	0,00
5020000	Tipologia 200: Riscossione crediti di breve termine	0,00	0,00	0,00	0,00
5030000	Tipologia 300: Riscossione crediti di medio-lungo termine	0,00	0,00	0,00	0,00
5040000	Tipologia 400: Altre entrate per riduzione di attività finanziarie	0,00	0,00	0,00	0,00
	TOTALE TITOLO 5	0,00	0,00	0,00	0,00
	TOTALE GENERALE	3.278.715,48	90.308,06	90.144,08	2,75
	DI CUI FONDO CREDITI DI DUBBIA ESIGIBILITA' DI PARTE CORRENTE	3.130.863,26	90.308,06	90.144,08	2,88
	DI CUI FONDO CREDITI DI DUBBIA ESIGIBILITA' IN C/CAPITALE	147.852,22	0,00	0,00	0,00

* Non richiedono l'accantonamento al fondo crediti di dubbia esigibilità i: a) i trasferimenti da altre Amministrazioni pubbliche e dall'Unione europea; b) i crediti assistiti da fidejussione; c) le entrate tributarie che, sulla base dei nuovi principi contabili, sono accertate per cassa. I principi contabili cui si fa riferimento in questo prospetto sono contenuti nell'allegato 4.2.

** Gli importi della colonna (c) non devono essere inferiori a quelli della colonna (b); se sono superiori le motivazioni della differenza sono indicate nella relazione al bilancio.

*** Il totale generale della colonna (c) corrisponde alla somma degli stanziamenti del bilancio riguardanti il fondo crediti di dubbia esigibilità. Nel bilancio di previsione il fondo crediti di dubbia esigibilità è articolato in due distinti stanziamenti: il fondo crediti di dubbia esigibilità riguardante le entrate di dubbia esigibilità del titolo 4 delle entrate (stanziato nel titolo 2 delle spese), e il fondo riguardante tutte le altre entrate (stanziato nel titolo 1 della spesa). Pertanto, il FCDE di parte corrente oprime anche l'accantonamento riguardante i crediti del titolo 5.



COMPOSIZIONE DELL'ACCANTONAMENTO AL FONDO CREDITI DI DUBBIA ESIGIBILITA' ESERCIZIO FINANZIARIO 2025

TIPOLOGIA	DENOMINAZIONE	STANZIAMENTI DI BILANCIO (a)	ACCANTONAMENTO OBBLIGATORIO AL FONDO (b)	ACCANTONAMENTO EFFETTIVO DI BILANCIO (c)	% di stanziamento accantonato al fondo nel rispetto del principio contabile applicato 3.3 (d) = (c/a)
	ENTRATE CORRENTI DI NATURA TRIBUTARIA, CONTRIBUTIVA E PEREQUATIVA				
1010100	Tipologia 101: Imposte, tasse e proventi assimilati	1.493.189,00	40.259,88	40.259,88	2,70
	di cui accertati per cassa sulla base del principio contabile 3.7	970.000,00			
	Tipologia 101: Imposte, tasse e proventi assimilati non accertati per cassa	523.189,00	40.259,88	40.259,88	7,70
1010400	Tipologia 104: Compartecipazioni di tributi	0,00	0,00	0,00	0,00
1030100	Tipologia 301: Fondi perequativi da Amministrazioni Centrali	0,00	0,00	0,00	0,00
1030200	Tipologia 302: Fondi perequativi dalla Regione o Provincia autonoma	0,00	0,00	0,00	0,00
	TOTALE TITOLO 1	1.493.189,00	40.259,88	40.259,88	2,70
	TRASFERIMENTI CORRENTI				
2010100	Tipologia 101: Trasferimenti correnti da Amministrazioni pubbliche	786.956,70	0,00	0,00	0,00
2010200	Tipologia 102: Trasferimenti correnti da Famiglie	0,00	0,00	0,00	0,00
2010300	Tipologia 103: Trasferimenti correnti da Imprese	1.220,00	0,00	0,00	0,00
2010400	Tipologia 104: Trasferimenti correnti da Istituzioni Sociali Private	0,00	0,00	0,00	0,00
2010500	Tipologia 105: Trasferimenti correnti dall'Unione Europea e dal Resto del Mondo	0,00			
	Trasferimenti correnti dall'Unione Europea	0,00			
	Trasferimenti correnti dal Resto del Mondo	0,00			
	TOTALE TITOLO 2	788.176,70	0,00	0,00	0,00
	ENTRATE EXTRATRIBUTARIE				
3010000	Tipologia 100: Vendita di beni e servizi e proventi derivanti dalla gestione dei beni	720.724,00	50.048,18	49.884,20	6,92
3020000	Tipologia 200: Proventi derivanti dall'attività di controllo e repressione delle irregolarità e degli illeciti	13.500,00	0,00	0,00	0,00
3030000	Tipologia 300: Interessi attivi	500,00	0,00	0,00	0,00
3040000	Tipologia 400: Altre entrate da redditi da capitale	5.700,00	0,00	0,00	0,00
3050000	Tipologia 500: Rimborsi e altre entrate correnti	109.073,56	0,00	0,00	0,00
	TOTALE TITOLO 3	849.497,56	50.048,18	49.884,20	5,87
	ENTRATE IN CONTO CAPITALE				
4010000	Tipologia 100: Tributi in conto capitale	3.000,00	0,00	0,00	0,00
4020000	Tipologia 200: Contributi agli investimenti	74.000,00	0,00	0,00	0,00
	Contributi agli investimenti da amministrazioni pubbliche	74.000,00			
	Contributi agli investimenti da UE	0,00			
	Tipologia 200: Contributi agli investimenti al netto dei contributi da PA e da UE	0,00	0,00	0,00	0,00
4030000	Tipologia 300: Altri trasferimenti in conto capitale	0,00			
	Altri trasferimenti in conto capitale da amministrazioni pubbliche	0,00			
	Altri trasferimenti in conto capitale da UE	0,00			
	Tipologia 300: Altri trasferimenti in conto capitale al netto dei trasferimenti da PA e da UE	0,00	0,00	0,00	0,00
4040000	Tipologia 400: Entrate da alienazione di beni materiali e immateriali	63.852,22	0,00	0,00	0,00



COMPOSIZIONE DELL'ACCANTONAMENTO AL FONDO CREDITI DI DUBBIA ESIGIBILITA' ESERCIZIO FINANZIARIO 2025

TIPOLOGIA	DENOMINAZIONE	STANZIAMENTI DI BILANCIO (a)	ACCANTONAMENTO OBBLIGATORIO AL FONDO (b)	ACCANTONAMENTO EFFETTIVO DI BILANCIO (c)	% di stanziamento accantonato al fondo nel rispetto del principio contabile applicato 3.3 (d) = (c/a)
4050000	Tipologia 500: Altre entrate in conto capitale	7.000,00	0,00	0,00	0,00
	TOTALE TITOLO 4	147.852,22	0,00	0,00	0,00
	ENTRATE DA RIDUZIONE DI ATTIVITA' FINANZIARIE				
5010000	Tipologia 100: Alienazione di attività finanziarie	0,00	0,00	0,00	0,00
5020000	Tipologia 200: Riscossione crediti di breve termine	0,00	0,00	0,00	0,00
5030000	Tipologia 300: Riscossione crediti di medio-lungo termine	0,00	0,00	0,00	0,00
5040000	Tipologia 400: Altre entrate per riduzione di attività finanziarie	0,00	0,00	0,00	0,00
	TOTALE TITOLO 5	0,00	0,00	0,00	0,00
	TOTALE GENERALE	3.278.715,48	90.308,06	90.144,08	2,75
	DI CUI FONDO CREDITI DI DUBBIA ESIGIBILITA' DI PARTE CORRENTE	3.130.863,26	90.308,06	90.144,08	2,88
	DI CUI FONDO CREDITI DI DUBBIA ESIGIBILITA' IN C/CAPITALE	147.852,22	0,00	0,00	0,00

* Non richiedono l'accantonamento al fondo crediti di dubbia esigibilità i: a) i trasferimenti da altre Amministrazioni pubbliche e dall'Unione europea; b) i crediti assistiti da fidejussione; c) le entrate tributarie che, sulla base dei nuovi principi contabili, sono accertate per cassa. I principi contabili cui si fa riferimento in questo prospetto sono contenuti nell'allegato 4.2.

** Gli importi della colonna (c) non devono essere inferiori a quelli della colonna (b); se sono superiori le motivazioni della differenza sono indicate nella relazione al bilancio.

*** Il totale generale della colonna (c) corrisponde alla somma degli stanziamenti del bilancio riguardanti il fondo crediti di dubbia esigibilità. Nel bilancio di previsione il fondo crediti di dubbia esigibilità è articolato in due distinti stanziamenti: il fondo crediti di dubbia esigibilità riguardante le entrate di dubbia esigibilità del titolo 4 delle entrate (stanziato nel titolo 2 delle spese), e il fondo riguardante tutte le altre entrate (stanziato nel titolo 1 della spesa). Pertanto, il FCDE di parte corrente oprime anche l'accantonamento riguardante i crediti del titolo 5.



LIMITI DI INDEBITAMENTO ENTI LOCALI

PROSPETTO DIMOSTRATIVO DEL RISPETTO DEI VINCOLI DI INDEBITAMENTO DEGLI ENTI LOCALI				
ENTRATE RELATIVE AI PRIMI TRE TITOLI DELLE ENTRATE (rendiconto penultimo anno precedente quello in cui viene prevista l'assunzione dei mutui) ex art. 204, c. 1 del D.L.gs. N 267/2000		COMPETENZA ANNO 2023	COMPETENZA ANNO 2024	COMPETENZA ANNO 2025
ENTRATE RELATIVE AI PRIMI TRE TITOLI DELLE ENTRATE				
1) Entrate correnti di natura tributaria, contributiva e perequativa (Titolo I)	(+)	1.316.994,44	1.316.994,44	1.316.994,44
2) Trasferimenti correnti (titolo II)	(+)	1.126.612,78	1.126.612,78	1.126.612,78
3) Entrate extratributarie (titolo III)	(+)	818.988,00	818.988,00	818.988,00
TOTALE ENTRATE PRIMI TRE TITOLI	(=)	3.262.595,22	3.262.595,22	3.262.595,22
SPESA ANNUALE PER RATE MUTUI/OBBLIGAZIONI				
Livello massimo di spesa annuale (1):	(+)	326.259,52	326.259,52	326.259,52
Ammontare interessi per mutui, prestiti obbligazionari, aperture di credito e garanzie di cui all'articolo 207 del TUEL autorizzati fino al 31/12/2022 (2)	(-)	0,00	0,00	0,00
Ammontare interessi per mutui, prestiti obbligazionari, aperture di credito e garanzie di cui all'articolo 207 del TUEL autorizzati nell'esercizio 2023	(-)	0,00	0,00	0,00
Contributi erariali in c/interessi su mutui	(+)	0,00	0,00	0,00
Ammontare interessi riguardanti debiti espressamente esclusi dai limiti di indebitamento	(+)	0,00	0,00	0,00
Ammontare disponibile per nuovi interessi	(=)	326.259,52	326.259,52	326.259,52
TOTALE DEBITO CONTRATTO				
Debito contratto al 31/12/2022	(+)	0,00	0,00	0,00
Debito autorizzato nel 2023	(+)	0,00	0,00	0,00
TOTALE DEBITO DELL'ENTE	(=)	0,00	0,00	0,00
DEBITO POTENZIALE				
Garanzie principali o sussidiarie prestate dall'Ente a favore di altre Amministrazioni pubbliche e di altri soggetti		0,00	0,00	0,00
di cui, garanzie per le quali è stato costituito accantonamento		0,00	0,00	0,00
Garanzie che concorrono al limite di indebitamento		0,00	0,00	0,00

(1) Per gli enti locali l'importo annuale degli interessi sommato a quello dei mutui precedentemente contratti, a quello dei prestiti obbligazionari precedentemente emessi, a quello delle aperture di credito stipulate ed a quello derivante da garanzie prestate ai sensi dell'articolo 207, al netto dei contributi statali e regionali in conto interessi, non supera il 12 per cento, per l'anno 2011, l'8 per cento, per gli anni dal 2012 al 2014, e il 10 per cento, a decorrere dall'anno 2015, delle entrate relative ai primi tre titoli del rendiconto del penultimo anno precedente quello in cui viene prevista l'assunzione dei mutui. Per gli enti locali di nuova istituzione si fa riferimento, per i primi due anni, ai corrispondenti dati finanziari del bilancio di previsione (art. 204, comma 1, del TUEL).

(2) Con riferimento anche ai finanziamenti imputati contabilmente agli esercizi successivi



UTILIZZO DI CONTRIBUTI E TRASFERIMENTI DA PARTE DI ORGANISMI COMUNITARI E INTERNAZIONALI

MISSIONE, PROGRAMMA, TITOLO	DENOMINAZIONE	RESIDUI PRESUNTI AL TERMINE DELL'ESERCIZIO 2022	TIPOLOGIA	PREVISIONE DEFINITIVE ANNO 2022	PREVISIONI ANNO 2023	PREVISIONI ANNO 2024	PREVISIONI ANNO 2025
MISSIONE: 01	Servizi istituzionali, generali e di gestione						
0108 Programma 08	Statistica e sistemi informativi						
	Titolo 2 Spese in conto capitale	0,00	previsione di competenza	0,00	99.025,00	0,00	0,00
			<i>di cui già impegnato</i>		(0,00)	(0,00)	(0,00)
			<i>di cui fondo pluriennale vincolato</i>	(0,00)	(0,00)	(0,00)	(0,00)
			previsione di cassa	0,00	99.025,00		
Totale Programma 08	Statistica e sistemi informativi	0,00	previsione di competenza	0,00	99.025,00	0,00	0,00
			<i>di cui già impegnato</i>		(0,00)	(0,00)	(0,00)
			<i>di cui fondo pluriennale vincolato</i>	(0,00)	(0,00)	(0,00)	(0,00)
			previsione di cassa	0,00	99.025,00		
TOTALE MISSIONE 01	Servizi istituzionali, generali e di gestione	0,00	previsione di competenza	0,00	99.025,00	0,00	0,00
			<i>di cui già impegnato</i>		(0,00)	(0,00)	(0,00)
			<i>di cui fondo pluriennale vincolato</i>	(0,00)	(0,00)	(0,00)	(0,00)
			previsione di cassa	0,00	99.025,00		
MISSIONE: 10	Trasporti e diritto alla mobilità'						
1005 Programma 05	Viabilita' e infrastrutture stradali						
	Titolo 2 Spese in conto capitale	50.000,00	previsione di competenza	50.000,00	35.000,00	0,00	0,00
			<i>di cui già impegnato</i>		(0,00)	(0,00)	(0,00)
			<i>di cui fondo pluriennale vincolato</i>	(0,00)	(0,00)	(0,00)	(0,00)
			previsione di cassa	50.000,00	85.000,00		
Totale Programma 05	Viabilita' e infrastrutture stradali	50.000,00	previsione di competenza	50.000,00	35.000,00	0,00	0,00
			<i>di cui già impegnato</i>		(0,00)	(0,00)	(0,00)
			<i>di cui fondo pluriennale vincolato</i>	(0,00)	(0,00)	(0,00)	(0,00)
			previsione di cassa	50.000,00	85.000,00		
TOTALE MISSIONE 10	Trasporti e diritto alla mobilità'	50.000,00	previsione di competenza	50.000,00	35.000,00	0,00	0,00
			<i>di cui già impegnato</i>		(0,00)	(0,00)	(0,00)
			<i>di cui fondo pluriennale vincolato</i>	(0,00)	(0,00)	(0,00)	(0,00)
			previsione di cassa	50.000,00	85.000,00		



UTILIZZO DI CONTRIBUTI E TRASFERIMENTI DA PARTE DI ORGANISMI COMUNITARI E INTERNAZIONALI

MISSIONE, PROGRAMMA, TITOLO	DENOMINAZIONE	RESIDUI PRESUNTI AL TERMINE DELL'ESERCIZIO 2022	TIPOLOGIA	PREVISIONE DEFINITIVE ANNO 2022	PREVISIONI ANNO 2023	PREVISIONI ANNO 2024	PREVISIONI ANNO 2025
	TOTALE MISSIONI	50.000,00	previsione di competenza	50.000,00	134.025,00	0,00	0,00
			<i>di cui già impegnato</i>		<i>(0,00)</i>	<i>(0,00)</i>	<i>(0,00)</i>
			<i>di cui fondo pluriennale vincolato</i>	<i>(0,00)</i>	<i>(0,00)</i>	<i>(0,00)</i>	<i>(0,00)</i>
			previsione di cassa	50.000,00	184.025,00		



MISSIONE, PROGRAMMA, TITOLO	DENOMINAZIONE	RESIDUI PRESUNTI AL TERMINE DELL'ESERCIZIO 2022	TIPOLOGIA	PREVISIONE DEFINITIVE ANNO 2022	PREVISIONI ANNO 2023	PREVISIONI ANNO 2024	PREVISIONI ANNO 2025
	TOTALE MISSIONI	0,00	previsione di competenza	0,00	0,00	0,00	0,00
			<i>di cui già impegnato</i>		<i>(0,00)</i>	<i>(0,00)</i>	<i>(0,00)</i>
			<i>di cui fondo pluriennale vincolato</i>		<i>(0,00)</i>	<i>(0,00)</i>	<i>(0,00)</i>
			previsione di cassa	0,00	0,00		



INDICATORI SINTETICI

TIPOLOGIA INDICATORE	DEFINIZIONE	VALORE INDICATORE 2023 (%)	VALORE INDICATORE 2024 (%)	VALORE INDICATORE 2025 (%)	
01	Rigidità strutturale di bilancio				
01.1	Incidenza spese rigide (disavanzo, personale e debito) su entrate correnti	[Disavanzo iscritto in spesa + Stanziamenti competenza (Macroaggregati 1.1 "Redditi di lavoro dipendente" + 1.7 "Interessi passivi" + Titolo 4 "Rimborso prestiti" + "IRAP" [pdc U.1.02.01.01] – FPV entrata concernente il Macroaggregato 1.1 + FPV spesa concernente il Macroaggregato 1.1)]/(Stanziamenti di competenza dei primi tre titoli delle Entrate e trasferimenti in conto capitale per ripiano disavanzi pregressi)	32,98	32,89	32,89
02	Entrate correnti				
02.1	Indicatore di realizzazione delle previsioni di competenza concernenti le entrate correnti	Media accertamenti primi tre titoli di entrata nei tre esercizi precedenti/Stanziamenti di competenza dei primi tre titoli delle "Entrate correnti" (4)	97,88	98,17	98,17
02.2	Indicatore di realizzazione delle previsioni di cassa corrente	Media incassi primi tre titoli di entrata nei tre esercizi precedenti/Stanziamenti di cassa dei primi tre titoli delle "Entrate correnti" (4)	67,91		
02.3	Indicatore di realizzazione delle previsioni di competenza concernenti le entrate proprie	Media accertamenti (pdc E.1.01.00.00.000 "Tributi" – "Compartecipazioni di tributi" E.1.01.04.00.000 + E.3.00.00.00.000 "Entrate extratributarie")/Stanziamenti di competenza dei primi tre titoli delle "Entrate correnti" (4)	65,77	65,97	65,97
02.4	Indicatore di realizzazione delle previsioni di cassa concernenti le entrate proprie	Media incassi nei tre esercizi precedenti (pdc E.1.01.00.00.000 "Tributi" – "Compartecipazioni di tributi" E.1.01.04.00.000 + E.3.00.00.00.000 "Entrate extratributarie")/Stanziamenti di cassa dei primi tre titoli delle "Entrate correnti" (4)	47,47		
03	Spesa di personale				
03.1	Incidenza della spesa di personale sulla spesa corrente	(Macr. 1.1 + pdc 1.02.01.01 "IRAP" + FPV personale in uscita 1.1 – FPV personale in entrata concernente il Macr. 1.1)/(Titolo I della spesa – FCDE corrente+ FPV di spesa macroaggr. 1.1 – FPV di entrata concernente il mac 1.1)	32,87	32,79	32,79
03.2	Incidenza del salario accessorio ed incentivante rispetto al totale della spesa di personale	(pdc 1.01.01.004 + 1.01.01.008 "indennità e altri compensi al personale a tempo indeterminato e determinato"+ pdc 1.01.01.003 + 1.01.01.007 "straordinario al personale a tempo indeterminato e determinato" + FPV in uscita concernente il Macroaggregato 1.1 – FPV di entrata concernente il Macroaggregato 1.1)/(Macroaggregato 1.1 + pdc 1.02.01.01 "IRAP" – FPV di entrata concernente il Macroaggregato 1.1 + FPV spesa concernente il Macroaggregato 1.1)	5,80	6,67	6,67
03.3	Incidenza della spesa di personale con forme di contratto flessibile	(pdc U.1.03.02.010 "Consulenze" + pdc U.1.03.02.12 "lavoro flessibile/LSU/Lavoro interinale")/(Macroaggregato 1.1 "Redditi di lavoro dipendente" + pdc U.1.02.01.01 "IRAP" + FPV in uscita concernente il Macroaggregato 1.1 – FPV in entrata concernente il Macroaggregato 1.1)	13,81	13,90	13,90
03.4	Redditi da lavoro procapite	(Macroaggregato 1.1 + IRAP [pdc 1.02.01.01.000] – FPV entrata concernente il Macroaggregato 1.1 + FPV spesa concernente il Macroaggregato 1.1)/popolazione residente	0,00	0,00	0,00
04	Esternalizzazione dei servizi				
04.1	Indicatore di esternalizzazione dei servizi	Stanziamenti di competenza (pdc U.1.03.02.15.000 "Contratti di servizio pubblico" + pdc U.1.04.03.01.000 "Trasferimenti correnti a imprese controllate" + pdc U.1.04.03.02.000 "Trasferimenti correnti a altre imprese partecipate") al netto del relativo FPV di spesa/totale stanziamenti di competenza spese Titolo I al netto del FPV	19,40	19,82	19,82
05	Interessi passivi				
05.1	Incidenza degli interessi passivi sulle entrate correnti (che ne costituiscono la fonte di copertura)	Macroaggregato 1.7 "Interessi passivi"/Primi tre titoli delle "Entrate correnti"	0,02	0,02	0,02
05.2	Incidenza degli interessi sulle anticipazioni sul totale degli interessi passivi	pdc U.1.07.06.04.000 "Interessi passivi su anticipazioni di tesoreria"/Stanziamenti di competenza Macroaggregato 1.7 "Interessi passivi"	100,00	100,00	100,00
05.3	Incidenza degli interessi di mora sul totale degli interessi passivi	Stanziamenti di competenza voce del piano dei conti finanziario U.1.07.06.02.000 "Interessi di mora"/Stanziamenti di competenza Macroaggregato 1.7 "Interessi passivi"	0,00	0,00	0,00
06	Investimenti				



INDICATORI SINTETICI

TIPOLOGIA INDICATORE		DEFINIZIONE	VALORE INDICATORE 2023 (%)	VALORE INDICATORE 2024 (%)	VALORE INDICATORE 2025 (%)
06.1	Incidenza investimenti su spesa corrente e in conto capitale	Totale stanziamento di competenza (Macroaggregato 2.2 "Investimenti fissi lordi e acquisto di terreni" + Macroaggregato 2.3 "Contributi agli investimenti" - FPV concernente i macroaggregati 2.2 e 2.3)/Totale stanziamento di competenza titolo 1° e 2° della spesa al netto del relativo FPV	41,75	4,55	4,55
06.2	Investimenti diretti procapite (Indicatore di equilibrio dimensionale)	Stanziamenti di competenza per Macroaggregato 2.2 "Investimenti fissi lordi e acquisto di terreni" al netto del relativo FPV/popolazione residente	0,00	0,00	0,00
06.3	Contributi agli investimenti procapite (Indicatore di equilibrio dimensionale)	Stanziamenti di competenza Macroaggregato 2.3 "Contributi agli investimenti" al netto del relativo FPV/popolazione residente	0,00	0,00	0,00
06.4	Investimenti complessivi procapite (Indicatore di equilibrio dimensionale)	Totale stanziamenti di competenza (Macroaggregati 2.2 "Investimenti fissi lordi e acquisto di terreni" + 2.3 "Contributi agli investimenti") al netto dei relativi FPV/popolazione residente	0,00	0,00	0,00
06.5	Quota investimenti complessivi finanziati dal risparmio corrente	Margine corrente di competenza/Stanziamenti di competenza (Macroaggregato 2.2 "Investimenti fissi lordi e acquisto di terreni" + Macroaggregato 2.3 "Contributi agli investimenti") (10)	0,00	32,77	32,77
06.6	Quota investimenti complessivi finanziati dal saldo positivo delle partite finanziarie	Saldo positivo di competenza delle partite finanziarie/Stanziamenti di competenza (Macroaggregato 2.2 "Investimenti fissi lordi e acquisto di terreni" + Macroaggregato 2.3 "Contributi agli investimenti") (10)	0,00	0,00	0,00
06.7	Quota investimenti complessivi finanziati da debito	Stanziamenti di competenza (Titolo 6"Accensione di prestiti" - Categoria 6.02.02 "Anticipazioni" - Categoria 6.03.03 "Accensione prestiti a seguito di escussione di garanzie" - Accensioni di prestiti da rinegoziazioni)/Stanziamenti di competenza (Macroaggregato 2.2 "Investimenti fissi lordi e acquisto di terreni" + Macroaggregato 2.3 "Contributi agli investimenti") (10)	0,00	0,00	0,00
07	Debiti non finanziari				
07.1	Indicatore di smaltimento debiti commerciali	Stanziamento di cassa (Macroaggregati 1.3 "Acquisto di beni e servizi" + 2.2 "Investimenti fissi lordi e acquisto di terreni")/Stanziamenti di competenza e residui, al netto dei relativi FPV (Macroaggregati 1.3 "Acquisto di beni e servizi" + 2.2 "Investimenti fissi lordi e acquisto di terreni")	98,80		
07.2	Indicatore di smaltimento debiti verso altre amministrazioni pubbliche	Stanziamento di cassa [Trasferimenti correnti a Amministrazioni Pubbliche (U.1.04.01.00.000) + Trasferimenti di tributi (U.1.05.00.00.000) + Fondi perequativi (U.1.06.00.00.000) + Contributi agli investimenti a Amministrazioni pubbliche (U.2.03.01.00.000) + Altri trasferimenti in conto capitale (U.2.04.01.00.000 + U.2.04.11.00.000 + U.2.04.16.00.000 + U.2.04.21.00.000)] /stanzamenti di competenza e residui al netto dei relativi FPV dei [Trasferimenti correnti a Amministrazioni Pubbliche (U.1.04.01.00.000) + Trasferimenti di tributi (U.1.05.00.00.000) + Fondi perequativi (U.1.06.00.00.000) + Contributi agli investimenti a Amministrazioni pubbliche (U.2.03.01.00.000) + Altri trasferimenti in conto capitale (U.2.04.01.00.000 + U.2.04.11.00.000 + U.2.04.16.00.000 + U.2.04.21.00.000)]	100,00		
08	Debiti finanziari				
08.1	Incidenza estinzioni debiti finanziari	(Totale competenza Titolo 4 della spesa)/Debito da finanziamento al 31/12 dell'esercizio precedente (2)	8,62	8,62	8,62
08.2	Sostenibilità debiti finanziari	Stanziamenti di competenza [1.7 "Interessi passivi" - "Interessi di mora" (U.1.07.06.02.000) - "Interessi per anticipazioni prestiti" (U.1.07.06.04.000)] + Titolo 4 della spesa - [Entrate categoria 4.02.06.00.000 "Contributi agli investimenti direttamente destinati al rimborso dei prestiti da amministrazioni pubbliche" + "Trasferimenti in conto capitale per assunzione di debiti dell'amministrazione da parte di amministrazioni pubbliche" (E.4.03.01.00.000) + "Trasferimenti in conto capitale da parte di amministrazioni pubbliche per cancellazione di debiti dell'amministrazione" (E.4.03.04.00.000)]/Stanziamenti competenza titoli 1, 2 e 3 delle entrate	1,53	1,54	1,54
08.3	Indebitamento pro-capite	(Debito da finanziamento al 31/12 dell'esercizio precedente (2) / debito previsto al 31/12 dell'esercizio corrente)/popolazione residente (al 1° gennaio dell'esercizio di riferimento o, se non disponibile, al 1° gennaio dell'ultimo anno disponibile)	0,00	0,00	0,00



INDICATORI SINTETICI

TIPOLOGIA INDICATORE	DEFINIZIONE	VALORE INDICATORE 2023 (%)	VALORE INDICATORE 2024 (%)	VALORE INDICATORE 2025 (%)	
09	Composizione avanzo di amministrazione presunto dell'esercizio precedente (5)				
09.1	Incidenza quota libera di parte corrente nell'avanzo presunto	Quota libera di parte corrente dell'avanzo presunto/Avanzo di amministrazione presunto (6)	50,43	0,00	0,00
09.2	Incidenza quota libera in c/capitale nell'avanzo presunto	Quota libera in conto capitale dell'avanzo presunto/Avanzo di amministrazione presunto (7)	0,00	0,00	0,00
09.3	Incidenza quota accantonata nell'avanzo presunto	Quota accantonata dell'avanzo presunto/Avanzo di amministrazione presunto (8)	49,40	0,00	0,00
09.4	Incidenza quota vincolata nell'avanzo presunto	Quota vincolata dell'avanzo presunto/Avanzo di amministrazione presunto (9)	0,17	0,00	0,00
10	Disavanzo di amministrazione presunto dell'esercizio precedente				
10.1	Quota disavanzo che si prevede di ripianare nell'esercizio	Disavanzo iscritto in spesa del bilancio di previsione/Totale disavanzo di amministrazione di cui alla lettera E dell'allegato riguardante il risultato di amministrazione presunto (3)	0,00	0,00	0,00
10.2	Sostenibilità patrimoniale del disavanzo presunto	Totale disavanzo di amministrazione di cui alla lettera E dell'allegato riguardante il risultato di amministrazione presunto (3)/Patrimonio netto (1)	0,00	0,00	0,00
10.3	Sostenibilità disavanzo a carico dell'esercizio	Disavanzo iscritto in spesa del bilancio di previsione/Competenza dei titoli 1, 2 e 3 delle entrate e trasferimenti in conto capitale per ripiano disavanzi pregressi	0,00	0,00	0,00
11	Fondo pluriennale vincolato				
11.1	Utilizzo del FPV	(Fondo pluriennale vincolato corrente e capitale iscritto in entrata del bilancio - Quota del fondo pluriennale vincolato corrente e capitale non destinata ad essere utilizzata nel corso dell'esercizio e rinviata agli esercizi successivi)/Fondo pluriennale vincolato corrente e capitale iscritto in entrata nel bilancio	100,00	0,00	0,00
12	Partite di giro e conto terzi				
12.1	Incidenza partite di giro e conto terzi in entrata	Totale stanziamenti di competenza delle Entrate per conto terzi e partite di giro – Entrate derivanti dalla gestione degli incassi vincolati degli enti locali (E.9.01.99.06.000)/Totale stanziamenti di competenza per i primi tre titoli di entrata	30,00	30,09	30,09
12.2	Incidenza partite di giro e conto terzi in uscita	Totale stanziamenti di competenza per le Uscite per conto terzi e partite di giro – Uscite derivanti dalla gestione degli incassi vincolati degli enti locali (U.7.01.99.06.000)/Totale stanziamenti di competenza per il primo titolo di spesa	29,91	30,56	30,56

- (1) Il Patrimonio netto è pari alla Lettera A) dell'ultimo stato patrimoniale passivo disponibile. In caso di Patrimonio netto negativo, l'indicatore non si calcola e si segnala che l'ente ha il patrimonio netto negativo. L'indicatore è elaborato a partire dal 2018, salvo per gli enti che hanno partecipato alla sperimentazione che lo elaborano a decorrere dal 2016. Gli enti locali delle Autonomie speciali che adottano il DLgs 118/2011 dal 2016 e gli enti locali con popolazione inferiore a 5.000 abitanti elaborano l'indicatore a decorrere dal 2019.
- (2) Il debito di finanziamento è pari alla Lettera D1 dell'ultimo stato patrimoniale passivo disponibile. L'indicatore è elaborato a partire dal 2018, salvo che per gli enti che hanno partecipato alla sperimentazione che lo elaborano a decorrere dal 2016. Gli enti locali delle Autonomie speciali che adottano il DLgs 118/2011 dal 2016 e gli enti locali con popolazione inferiore a 5.000 abitanti elaborano l'indicatore a decorrere dal 2019.
- (3) Indicatore da elaborare solo se la voce E dell'allegato a) al bilancio di previsione è negativo. Il disavanzo di amministrazione è pari all'importo della voce E. Ai fini dell'elaborazione dell'indicatore, non si considera il disavanzo tecnico di cui all'articolo 3, comma 13, del DLgs 118/2011.
- (4) La media dei tre esercizi precedenti è riferita agli ultimi tre consuntivi approvati o in caso di mancata approvazione degli ultimi consuntivi, ai dati di preconsuntivo. In caso di esercizio provvisorio è possibile fare riferimento ai dati di preconsuntivo dell'esercizio precedente. Per gli enti che non sono rientrati nel periodo di sperimentazione, nel 2016 sostituire la media con gli accertamenti del 2015 (dati stimati o, se disponibili, di preconsuntivo). Nel 2017 sostituire la media triennale con quella biennale (per il 2016 fare riferimento a dati stimati o, se disponibili, preconsuntivo). Gli enti locali delle Autonomie speciali che adottano il DLgs 118/2011 a decorrere dal 2016, elaborano l'indicatore a decorrere dal 2017.
- (5) Da compilare solo se la voce E, dell'allegato al bilancio concernente il risultato di amministrazione presunto è positivo o pari a 0.
- (6) La quota libera di parte corrente del risultato di amministrazione presunto è pari alla voce E riportata nell'allegato a) al bilancio di previsione. Il risultato di amministrazione presunto è pari alla lettera A riportata nell'allegato a) al bilancio di previsione.
- (7) La quota libera in c/capitale del risultato di amministrazione presunto è pari alla voce D riportata nell'allegato a) al bilancio di previsione. Il risultato di amministrazione presunto è pari alla lettera A riportata nel predetto allegato a).
- (8) La quota accantonata del risultato di amministrazione presunto è pari alla voce B riportata nell'allegato a) al bilancio di previsione. Il risultato di amministrazione presunto è pari alla lettera A riportata nel predetto allegato a).
- (9) La quota vincolata del risultato di amministrazione presunto è pari alla voce C riportata nell'allegato a) al bilancio di previsione. Il risultato di amministrazione presunto è pari alla lettera A riportata nel predetto allegato a).
- (10) Indicare al numeratore solo la quota del finanziamento destinata alla copertura di investimenti, e al denominatore escludere gli investimenti che, nell'esercizio, sono finanziati dal FPV.



Piano degli indicatori di bilancio

Indicatori analitici concernenti la composizione delle entrate e la capacità di riscossione

Titolo Tipologia	Denominazione	Composizione delle entrate (dati percentuali)				Percentuale riscossioni entrate	
		Esercizio 2023 Previsione Competenza/ totale previsioni competenza	Esercizio 2024 Previsione Competenza/ totale previsioni competenza	Esercizio 2025 Previsione Competenza/ totale previsioni competenza	Media accertamenti nei tre esercizi precedenti/ Media totale accertamenti nei tre esercizi precedenti	Previsione cassa Esercizio 2023/ Previsioni competenza + residui Esercizio 2023	Media riscossioni nei tre esercizi precedenti/ Media accertamenti nei tre esercizi precedenti
TOTALE ENTRATE		100,00	100,00	100,00	100,00	99,33	74,09



Piano degli indicatori di bilancio

Indicatori analitici concernenti la composizione delle uscite per missioni e programmi e la capacità dell'amministrazione di pagare i debiti negli esercizi di riferimento

MISSIONI E PROGRAMMI			ESERCIZIO 2023			ESERCIZIO 2024		ESERCIZIO 2025		MEDIA DEI TRE RENDICONTI PRECEDENTI (O DI PRECONSUNTIVO DISPONIBILE)		
			Incidenza Missione/Programma: Previsioni stanziamento/ totale previsioni missioni	di cui incidenza FPV: Previsioni stanziamento FPV/ Previsione FPV totale	capacità di pagamento: Previsioni cassa/ (previsioni competenza - FPV + residui)	Incidenza Missione/Programma: Previsioni stanziamento/ totale previsione missioni	di cui incidenza FPV: Previsioni stanziamento FPV/ Previsione FPV totale	Incidenza Missione/Programma: Previsioni stanziamento/ totale previsione missioni	di cui incidenza FPV: Previsioni stanziamento FPV/ Previsione FPV totale	Incidenza Missione programma: Media (Impegni + FPV)/ Media (Totale Impegni + Totale FPV)	di cui incidenza FPV: Media FPV/ Media totale FPV	Capacità di pagamento: Media (pagam. c/comp + Pagam. c/residui)/ Media / (Impegni + residui definitivi)
Missione 01: Servizi istituzionali, generali e di gestione	01	Organi istituzionali	2,41	0,00	97,53	3,53	0,00	3,56	0,00	2,62	0,00	85,95
	02	Segreteria generale	5,29	0,00	98,28	7,69	0,00	7,69	0,00	6,80	2,00	91,12
	03	Gestione economica, finanziaria, programmazione, provveditorato	2,38	0,00	100,00	3,48	0,00	3,48	0,00	2,32	1,41	96,18
	04	Gestione delle entrate tributarie e servizi fiscali	1,02	0,00	98,97	1,49	0,00	1,49	0,00	1,84	0,09	76,85
	05	Gestione dei beni demaniali e patrimoniali	3,40	0,00	100,00	2,29	0,00	2,29	0,00	4,58	15,08	80,41
	06	Ufficio tecnico	2,88	0,00	100,00	3,98	0,00	3,98	0,00	3,64	3,48	96,05
	07	Elezioni e consultazioni popolari - Anagrafe e stato civile	1,41	0,00	100,00	2,05	0,00	2,05	0,00	1,99	1,22	95,61
	08	Statistica e sistemi informativi	1,57	0,00	100,00	0,11	0,00	0,11	0,00	0,12	0,27	20,76
	10	Risorse umane	1,87	0,00	96,61	1,64	0,00	1,64	0,00	1,71	9,24	82,20
	11	Altri servizi generali	2,02	0,00	94,22	2,90	0,00	2,90	0,00	2,70	2,54	89,09
	Totale Missione 01: Servizi istituzionali, generali e di gestione			24,25	0,00	98,61	29,16	0,00	29,19	0,00	28,32	35,33
Missione 03: Ordine pubblico e sicurezza	01	Polizia locale e amministrativa	0,67	0,00	100,00	0,98	0,00	0,98	0,00	1,15	0,42	58,95
	02	Sistema integrato di sicurezza urbana	0,00	0,00	100,00	0,00	0,00	0,00	0,00	0,00	0,00	100,00
	Totale Missione 03: Ordine pubblico e sicurezza			0,67	0,00	100,00	0,98	0,00	0,98	0,00	1,15	0,42
Missione 04: Istruzione e diritto allo studio	01	Istruzione prescolastica	0,00	0,00	0,00	0,00	0,00	0,00	0,00	0,00	0,00	0,00
	02	Altri ordini di istruzione non universitaria	2,37	0,00	97,48	3,46	0,00	3,47	0,00	10,16	0,10	86,10
	06	Servizi ausiliari all'istruzione	0,03	0,00	100,00	0,04	0,00	0,04	0,00	0,04	0,00	78,88
	Totale Missione 04: Istruzione e diritto allo studio			2,40	0,00	97,49	3,50	0,00	3,51	0,00	10,20	0,10
Missione 05: Tutela e valorizzazione dei beni e attività culturali	01	Valorizzazione dei beni di interesse storico	0,00	0,00	0,00	0,00	0,00	0,00	0,00	0,10	0,00	100,00
	02	Attività culturali e interventi diversi nel settore culturale	1,77	0,00	98,39	2,57	0,00	2,57	0,00	2,69	0,17	71,78



Piano degli indicatori di bilancio

Indicatori analitici concernenti la composizione delle uscite per missioni e programmi e la capacità dell'amministrazione di pagare i debiti negli esercizi di riferimento

MISSIONI E PROGRAMMI		ESERCIZIO 2023			ESERCIZIO 2024		ESERCIZIO 2025		MEDIA DEI TRE RENDICONTI PRECEDENTI (O DI PRECONSUNTIVO DISPONIBILE)		
		Incidenza Missione/Programma: Previsioni stanziamento/ totale previsioni missioni	di cui incidenza FPV: Previsioni stanziamento FPV/ Previsione FPV totale	capacità di pagamento: Previsioni cassa/ (previsioni competenza - FPV + residui)	Incidenza Missione/Programma: Previsioni stanziamento/ totale previsione missioni	di cui incidenza FPV: Previsioni stanziamento FPV/ Previsione FPV totale	Incidenza Missione/Programma: Previsioni stanziamento/ totale previsione missioni	di cui incidenza FPV: Previsioni stanziamento FPV/ Previsione FPV totale	Incidenza Missione programma: Media (Impegni + FPV)/ Media (Totale Impegni + Totale FPV)	di cui incidenza FPV: Media FPV/ Media totale FPV	Capacità di pagamento: Media (pagam. c/comp + Pagam. c/residui)/ Media / (Impegni + residui definitivi)
Totale Missione 05: Tutela e valorizzazione dei beni e attività culturali		1,77	0,00	98,39	2,57	0,00	2,57	0,00	2,79	0,17	72,55
Missione 06: Politiche giovanili, sport e tempo libero	01 Sport e tempo libero	0,83	0,00	91,53	1,19	0,00	1,19	0,00	1,60	0,07	67,90
	02 Giovani	0,08	0,00	80,80	0,12	0,00	0,12	0,00	0,27	0,00	44,39
	Totale Missione 06: Politiche giovanili, sport e tempo libero	0,91	0,00	89,63	1,31	0,00	1,31	0,00	1,87	0,07	62,97
Missione 07: Turismo	01 Sviluppo e valorizzazione del turismo	0,10	0,00	91,47	0,15	0,00	0,15	0,00	0,17	0,00	72,63
	Totale Missione 07: Turismo	0,10	0,00	91,47	0,15	0,00	0,15	0,00	0,17	0,00	72,63
Missione 08: Assetto del territorio ed edilizia abitativa	01 Urbanistica e assetto del territorio	0,06	0,00	93,29	0,08	0,00	0,08	0,00	0,21	0,00	59,51
	Totale Missione 08: Assetto del territorio ed edilizia abitativa	0,06	0,00	93,29	0,08	0,00	0,08	0,00	0,21	0,00	59,51
Missione 09: Sviluppo sostenibile e tutela del territorio e dell'ambiente	01 Difesa del suolo	0,00	0,00	0,00	0,00	0,00	0,00	0,00	0,00	0,00	0,00
	02 Tutela, valorizzazione e recupero ambientale	2,27	0,00	99,41	2,30	0,00	2,29	0,00	2,99	3,71	81,10
	03 Rifiuti	5,38	0,00	99,95	7,85	0,00	7,85	0,00	7,13	0,00	50,58
	04 Servizio idrico integrato	4,37	0,00	98,29	6,35	0,00	6,35	0,00	7,75	28,78	46,29
	06 Tutela e valorizzazione delle risorse idriche	0,07	0,00	100,00	0,11	0,00	0,11	0,00	0,04	0,00	0,00
	08 Qualità dell'aria e riduzione dell'inquinamento	0,00	0,00	100,00	0,00	0,00	0,00	0,00	0,00	0,00	0,00
	Totale Missione 09: Sviluppo sostenibile e tutela del territorio e dell'ambiente	12,09	0,00	99,21	16,61	0,00	16,60	0,00	17,91	32,49	52,70
Missione 10: Trasporti e diritto alla mobilità	05 Viabilità e infrastrutture stradali	19,99	0,00	99,22	9,29	0,00	9,29	0,00	14,72	30,33	73,30
	Totale Missione 10: Trasporti e diritto alla mobilità	19,99	0,00	99,22	9,29	0,00	9,29	0,00	14,72	30,33	73,30
Missione 11: Soccorso civile	01 Sistema di protezione civile	12,85	0,00	100,00	0,38	0,00	0,38	0,00	0,66	0,00	51,51
	Totale Missione 11: Soccorso civile	12,85	0,00	100,00	0,38	0,00	0,38	0,00	0,66	0,00	51,51



Piano degli indicatori di bilancio

Indicatori analitici concernenti la composizione delle uscite per missioni e programmi e la capacità dell'amministrazione di pagare i debiti negli esercizi di riferimento

MISSIONI E PROGRAMMI			ESERCIZIO 2023			ESERCIZIO 2024		ESERCIZIO 2025		MEDIA DEI TRE RENDICONTI PRECEDENTI (O DI PRECONSUNTIVO DISPONIBILE)		
			Incidenza Missione/Programma: Previsioni stanziamento/ totale previsioni missioni	di cui incidenza FPV: Previsioni stanziamento FPV/ Previsione FPV totale	capacità di pagamento: Previsioni cassa/ (previsioni competenza - FPV + residui)	Incidenza Missione/Programma: Previsioni stanziamento/ totale previsione missioni	di cui incidenza FPV: Previsioni stanziamento FPV/ Previsione FPV totale	Incidenza Missione/Programma: Previsioni stanziamento/ totale previsione missioni	di cui incidenza FPV: Previsioni stanziamento FPV/ Previsione FPV totale	Incidenza Missione programma: Media (Impegni + FPV)/ Media (Totale Impegni + Totale FPV)	di cui incidenza FPV: Media FPV/ Media totale FPV	Capacità di pagamento: Media (pagam. c/comp + Pagam. c/residui)/ Media / (Impegni + residui definitivi)
Missione 12: Diritti sociali, politiche sociali e famiglia	01	Interventi per l'infanzia e i minori e per asili nido	0,45	0,00	99,99	0,65	0,00	0,64	0,00	2,29	0,00	81,86
	02	Interventi per la disabilità	0,00	0,00	0,00	0,00	0,00	0,00	0,00	0,01	0,00	100,00
	03	Interventi per gli anziani	0,30	0,00	100,00	0,44	0,00	0,44	0,00	0,82	0,00	76,82
	05	Interventi per le famiglie	0,07	0,00	100,00	0,11	0,00	0,11	0,00	0,12	0,00	0,00
	09	Servizio necroscopico e cimiteriale	0,53	0,00	100,00	0,36	0,00	0,36	0,00	0,46	1,09	82,17
	Totale Missione 12: Diritti sociali, politiche sociali e famiglia		1,35	0,00	100,00	1,56	0,00	1,55	0,00	3,70	1,09	78,85
Missione 14: Sviluppo economico e competitività	02	Commercio - reti distributive - tutela dei consumatori	0,00	0,00	0,00	0,00	0,00	0,00	0,00	0,00	0,00	0,00
	Totale Missione 14: Sviluppo economico e competitività		0,00	0,00	0,00	0,00	0,00	0,00	0,00	0,00	0,00	0,00
Missione 15: Politiche per il lavoro e la formazione professionale	03	Sostegno all'occupazione	0,01	0,00	100,00	0,02	0,00	0,02	0,00	0,02	0,00	95,10
	Totale Missione 15: Politiche per il lavoro e la formazione professionale		0,01	0,00	100,00	0,02	0,00	0,02	0,00	0,02	0,00	95,10
Missione 16: Agricoltura, politiche agroalimentari e pesca	01	Sviluppo del settore agricolo e del sistema agroalimentare	0,00	0,00	0,00	0,00	0,00	0,00	0,00	0,13	0,00	50,00
	Totale Missione 16: Agricoltura, politiche agroalimentari e pesca		0,00	0,00	0,00	0,00	0,00	0,00	0,00	0,13	0,00	50,00
Missione 17: Energia e diversificazione delle fonti energetiche	01	Fonti energetiche	0,34	0,00	95,39	0,49	0,00	0,49	0,00	0,31	0,00	64,46
	Totale Missione 17: Energia e diversificazione delle fonti energetiche		0,34	0,00	95,39	0,49	0,00	0,49	0,00	0,31	0,00	64,46
Missione 20: Fondi e accantonamenti	01	Fondo di riserva	0,14	0,00	1.160,44	0,19	0,00	0,19	0,00	0,00	0,00	0,00
	02	Fondo crediti di dubbia esigibilità	1,30	0,00	0,00	1,91	0,00	1,91	0,00	0,00	0,00	0,00
	03	Altri fondi	0,05	0,00	100,00	0,07	0,00	0,07	0,00	0,00	0,00	0,00



Piano degli indicatori di bilancio

Indicatori analitici concernenti la composizione delle uscite per missioni e programmi e la capacità dell'amministrazione di pagare i debiti negli esercizi di riferimento

MISSIONI E PROGRAMMI			ESERCIZIO 2023			ESERCIZIO 2024		ESERCIZIO 2025		MEDIA DEI TRE RENDICONTI PRECEDENTI (O DI PRECONSUNTIVO DISPONIBILE)		
			Incidenza Missione/Programma: Previsioni stanziamento/ totale previsioni missioni	di cui incidenza FPV: Previsioni stanziamento FPV/ Previsione FPV totale	capacità di pagamento: Previsioni cassa/ (previsioni competenza - FPV + residui)	Incidenza Missione/Programma: Previsioni stanziamento/ totale previsione missioni	di cui incidenza FPV: Previsioni stanziamento FPV/ Previsione FPV totale	Incidenza Missione/Programma: Previsioni stanziamento/ totale previsione missioni	di cui incidenza FPV: Previsioni stanziamento FPV/ Previsione FPV totale	Incidenza Missione programma: Media (Impegni + FPV)/ Media (Totale Impegni + Totale FPV)	di cui incidenza FPV: Media FPV/ Media totale FPV	Capacità di pagamento: Media (pagam. c/comp + Pagam. c/residui)/ Media / (Impegni + residui definitivi)
Totale Missione 20: Fondi e accantonamenti			1,49	0,00	107,21	2,17	0,00	2,17	0,00	0,00	0,00	0,00
Missione 50: Debito pubblico	02	Quota capitale ammortamento mutui e prestiti obbligazionari	0,70	0,00	100,00	1,02	0,00	1,02	0,00	4,67	0,00	100,00
	Totale Missione 50: Debito pubblico		0,70	0,00	100,00	1,02	0,00	1,02	0,00	4,67	0,00	100,00
Missione 60: Anticipazioni finanziarie	01	Restituzione anticipazione di tesoreria	7,24	0,00	100,00	10,57	0,00	10,57	0,00	0,40	0,00	100,00
	Totale Missione 60: Anticipazioni finanziarie		7,24	0,00	100,00	10,57	0,00	10,57	0,00	0,40	0,00	100,00
Missione 99: Servizi per conto terzi	01	Servizi per conto terzi e Partite di giro	13,78	0,00	98,75	20,12	0,00	20,12	0,00	12,77	0,00	85,22
	Totale Missione 99: Servizi per conto terzi		13,78	0,00	98,75	20,12	0,00	20,12	0,00	12,77	0,00	85,22



Nome indicatore di primo livello	Nome Indicatore	Calcolo indicatore	Fase di osservazione e unità di misura	Tempo di osservazione	Tipo	Spiegazione dell'indicatore	Note
01 Rigidità strutturale di bilancio	01.1 Incidenza spese rigide (disavanzo, personale e debito) su entrate correnti	[Disavanzo iscritto in spesa + Stanziamenti competenza (Macroaggregati 1.1 "Redditi di lavoro dipendente" + 1.7 "Interessi passivi" + Titolo 4 "Rimborso prestiti" + "IRAP" [pdc U.1.02.01.01] - FPV entrata concernente il Macroaggregato 1.1 + FPV spesa concernente il Macroaggregato 1.1)] / (Stanziamenti di competenza dei primi tre titoli delle Entrate e trasferimenti in conto capitale per ripiano disavanzi pregressi)	Stanziamenti di competenza dell'esercizio cui si riferisce l'indicatore (%)	Bilancio di previsione	S	Incidenza spese rigide (personale e debito) su entrate correnti	
02 Entrate correnti	02.1 Indicatore di realizzazione delle previsioni di competenza concernenti le entrate correnti	Media accertamenti primi tre titoli di entrata nei tre esercizi precedenti / Stanziamenti di competenza dei primi tre titoli delle "Entrate correnti" (4)	Accertamenti / Stanziamenti di competenza (%)	Bilancio di previsione	S	Valutazione del livello di realizzazione delle previsioni di entrata corrente	(4) La media dei tre esercizi precedenti è riferita agli ultimi tre consuntivi disponibili. In caso di esercizio provvisorio è possibile fare riferimento ai dati di preconsuntivo dell'esercizio precedente. Tranne per gli enti che sono rientrati nel periodo di sperimentazione: - Nel 2016 sostituire la media con gli accertamenti del 2015 (dati stimati o, se disponibili, di preconsuntivo). - Nel 2017 sostituire la media triennale con quella biennale (per il 2016 fare riferimento a dati stimati o, se disponibili, di preconsuntivo). Gli enti locali delle Autonomie speciali che adottano il DLgs 118/2011 a decorrere dal 2016 elaborano l'indicatore a decorrere dal 2017.
	02.2 Indicatore di realizzazione delle previsioni di cassa corrente	Media incassi primi tre titoli di entrata nei tre esercizi precedenti / Stanziamenti di cassa dei primi tre titoli delle "Entrate correnti" (4)	Incassi / Stanziamenti di cassa (%)	Bilancio di previsione	S	Livello di realizzazione delle previsioni di parte corrente	(4) La media dei tre esercizi precedenti è riferita agli ultimi tre consuntivi disponibili. In caso di esercizio provvisorio è possibile fare riferimento ai dati di preconsuntivo dell'esercizio precedente. Tranne per gli enti che sono rientrati nel periodo di sperimentazione: - Nel 2016 sostituire la media con gli accertamenti del 2015 (dati stimati o, se disponibili, di preconsuntivo). - Nel 2017 sostituire la media triennale con quella biennale (per il 2016 fare riferimento a dati stimati o, se disponibili, di preconsuntivo). Gli enti locali delle Autonomie speciali che adottano il DLgs 118/2011 a decorrere dal 2016 elaborano l'indicatore a decorrere dal 2017.
	02.3 Indicatore di realizzazione delle previsioni di competenza concernenti le entrate proprie	Media accertamenti (pdc E.1.01.00.00.000 "Tributi" - "Compartecipazioni di tributi" E.1.01.04.00.000 + E.3.00.00.00.000 "Entrate extratributarie") / Stanziamenti di competenza dei primi tre titoli delle "Entrate correnti" (4)	Accertamenti / Stanziamenti di competenza (%)	Bilancio di previsione	S	Indicatore di realizzazione delle previsioni di competenza concernenti le entrate proprie	(4) La media dei tre esercizi precedenti è riferita agli ultimi tre consuntivi disponibili. In caso di esercizio provvisorio è possibile fare riferimento ai dati di preconsuntivo dell'esercizio precedente. Tranne per gli enti che sono rientrati nel periodo di sperimentazione: - Nel 2016 sostituire la media con gli accertamenti del 2015 (dati stimati o, se disponibili, di preconsuntivo). - Nel 2017 sostituire la media triennale con quella biennale (per il 2016 fare riferimento a dati stimati o, se disponibili, di preconsuntivo). Gli enti locali delle Autonomie speciali che adottano il DLgs 118/2011 a decorrere dal 2016 elaborano l'indicatore a decorrere dal 2017.



PIANO DEGLI INDICATORI - QUADRO SINOTTICO

Nome indicatore di primo livello	Nome Indicatore	Calcolo indicatore	Fase di osservazione e unità di misura	Tempo di osservazione	Tipo	Spiegazione dell'indicatore	Note
	02.4 Indicatore di realizzazione delle previsioni di cassa concernenti le entrate proprie	Media incassi nei tre esercizi precedenti (pdc E.1.01.00.00.000 "Tributi" - "Compartecipazioni di tributi" E.1.01.04.00.000 + E.3.00.00.00.000 "Entrate extratributarie") / Stanziamenti di cassa dei primi tre titoli delle "Entrate correnti" (4)	Incassi / Stanziamenti di cassa (%)	Bilancio di previsione	S	Indicatore di realizzazione delle previsioni di cassa concernenti le entrate proprie	(4) La media dei tre esercizi precedenti è riferita agli ultimi tre consuntivi disponibili. In caso di esercizio provvisorio è possibile fare riferimento ai dati di preconsuntivo dell'esercizio precedente. Tranne per gli enti che sono rientrati nel periodo di sperimentazione: - Nel 2016 sostituire la media con gli accertamenti del 2015 (dati stimati o, se disponibili, di preconsuntivo). - Nel 2017 sostituire la media triennale con quella biennale (per il 2016 fare riferimento a dati stimati o, se disponibili, di preconsuntivo). Gli enti locali delle Autonomie speciali che adottano il DLgs 118/2011 a decorrere dal 2016 elaborano l'indicatore a decorrere dal 2017.
03 Spesa di personale	03.1 Incidenza della spesa di personale sulla spesa corrente	(Macr. 1.1 + pdc 1.02.01.01 "IRAP" + FPV personale in uscita 1.1 - FPV personale in entrata concernente il Macr. 1.1) / (Titolo I della spesa - FCDE corrente+ FPV di spesa macroaggr. 1.1 - FPV di entrata concernente il mac 1.1)	Stanziamenti di competenza (%)	Bilancio di previsione	S	Valutazione nel bilancio di previsione dell'incidenza della spesa di personale rispetto al totale della spesa corrente.	
	03.2 Incidenza del salario accessorio ed incentivante rispetto al totale della spesa di personale	(pdc 1.01.01.004 + 1.01.01.008 "indennità e altri compensi al personale a tempo indeterminato e determinato"+ pdc 1.01.01.003 + 1.01.01.007 "straordinario al personale a tempo indeterminato e determinato" + FPV in uscita concernente il Macroaggregato 1.1 - FPV di entrata concernente il Macroaggregato 1.1) / (Macroaggregato 1.1 + pdc 1.02.01.01 "IRAP" - FPV di entrata concernente il Macroaggregato 1.1 + FPV spesa concernente il Macroaggregato 1.1)	Stanziamenti di competenza (%)	Bilancio di previsione	S	Indica il peso delle componenti afferenti la contrattazione decentrata dell'ente rispetto al totale dei redditi da lavoro	
	03.3 Incidenza della spesa di personale con forme di contratto flessibile	(pdc U.1.03.02.010 "Consulenze" + pdc U.1.03.02.12 "lavoro flessibile/LSU/Lavoro interinale") / (Macroaggregato 1.1 "Redditi di lavoro dipendente" + pdc U.1.02.01.01 "IRAP" + FPV in uscita concernente il Macroaggregato 1.1 - FPV in entrata concernente il Macroaggregato 1.1)	Stanziamenti di competenza (%)	Bilancio di previsione	S	Indica come gli enti soddisfano le proprie esigenze di risorse umane, mixando le varie alternative contrattuali più rigide (personale dipendente) o meno rigide (forme di lavoro flessibile)	
	03.4 Redditi da lavoro procapite	(Macroaggregato 1.1 + IRAP [pdc 1.02.01.01.000] - FPV entrata concernente il Macroaggregato 1.1 + FPV spesa concernente il Macroaggregato 1.1) / popolazione residente	Stanziamenti di competenza / Popolazioneal 1° gennaio dell'esercizio di riferimento o, se non disponibile, al 1° gennaio dell'ultimo anno disponibile (€)	Bilancio di previsione	S	Valutazione della spesa procapite dei redditi da lavoro dipendente	
04 Esternalizzazione dei servizi	04.1 Indicatore di esternalizzazione dei servizi	Stanziamenti di competenza (pdc U.1.03.02.15.000 "Contratti di servizio pubblico" + pdc U.1.04.03.01.000 "Trasferimenti correnti a imprese controllate" + pdc U.1.04.03.02.000 "Trasferimenti correnti a altre imprese partecipate") al netto del relativo FPV di spesa / totale stanziamenti di competenza spese Titolo I al netto del FPV	Stanziamenti di competenza(%)	Bilancio di previsione	S	Livello di esternalizzazione dei servizi da parte dell'amministrazione per spese di parte corrente	
05 Interessi passivi	05.1 Incidenza degli interessi passivi sulle entrate correnti (che ne costituiscono la fonte di copertura)	Macroaggregato 1.7 "Interessi passivi" / Primi tre titoli delle "Entrate correnti"	Stanziamenti di competenza (%)	Bilancio di previsione	S	Valutazione dell'incidenza degli interessi passivi sulle entrate correnti (che ne costituiscono la fonte di copertura)	



PIANO DEGLI INDICATORI - QUADRO SINOTTICO

Nome indicatore di primo livello	Nome Indicatore	Calcolo indicatore	Fase di osservazione e unità di misura	Tempo di osservazione	Tipo	Spiegazione dell'indicatore	Note
	05.2 Incidenza degli interessi sulle anticipazioni sul totale degli interessi passivi	pdC U.1.07.06.04.000 "Interessi passivi su anticipazioni di tesoreria" / Stanziamenti di competenza Macroaggregato 1.7 "Interessi passivi"	Stanziamenti di competenza (%)	Bilancio di previsione	S	Valutazione dell'incidenza degli interessi sulle anticipazioni sul totale degli interessi passivi	
	05.3 Incidenza degli interessi di mora sul totale degli interessi passivi	Stanziamenti di competenza voce del piano dei conti finanziario U.1.07.06.02.000 "Interessi di mora" / Stanziamenti di competenza Macroaggregato 1.7 "Interessi passivi"	Stanziamenti di competenza (%)	Bilancio di previsione	S	Valutazione dell'incidenza degli interessi di mora sul totale degli interessi passivi	
06 Investimenti	06.1 Incidenza investimenti su spesa corrente e in conto capitale	Totale stanziamento di competenza (Macroaggregato 2.2 "Investimenti fissi lordi e acquisto di terreni" + Macroaggregato 2.3 "Contributi agli investimenti" - FPV concernente i macroaggregati 2.2 e 2.3) / Totale stanziamento di competenza titolo 1° e 2° della spesa al netto del relativo FPV	Stanziamenti di competenza (%)	Bilancio di previsione	S	Valutazione del rapporto tra la spesa in conto capitale e la spesa corrente	
	06.2 Investimenti diretti procapite (Indicatore di equilibrio dimensionale)	Stanziamenti di competenza per Macroaggregato 2.2 "Investimenti fissi lordi e acquisto di terreni" al netto del relativo FPV / popolazione residente	Stanziamenti di competenza / Popolazione al 1° gennaio dell'esercizio di riferimento o, se non disponibile, al 1° gennaio dell'ultimo anno disponibile (€)	Bilancio di previsione	S	Investimenti diretti procapite	
	06.3 Contributi agli investimenti procapite (Indicatore di equilibrio dimensionale)	Stanziamenti di competenza Macroaggregato 2.3 "Contributi agli investimenti" al netto del relativo FPV / popolazione residente	Stanziamenti di competenza / Popolazione al 1° gennaio dell'esercizio di riferimento o, se non disponibile, al 1° gennaio dell'ultimo anno disponibile (€)	Bilancio di previsione	S	Contributi agli investimenti procapite	
	06.4 Investimenti complessivi procapite (Indicatore di equilibrio dimensionale)	Totale stanziamenti di competenza (Macroaggregati 2.2 "Investimenti fissi lordi e acquisto di terreni" + 2.3 "Contributi agli investimenti") al netto dei relativi FPV / popolazione residente	Stanziamenti di competenza / Popolazione al 1° gennaio dell'esercizio di riferimento o, se non disponibile, al 1° gennaio dell'ultimo anno disponibile (€)	Bilancio di previsione	S	Investimenti complessivi procapite	
	06.5 Quota investimenti complessivi finanziati dal risparmio corrente	Margine corrente di competenza / Stanziamenti di competenza (Macroaggregato 2.2 "Investimenti fissi lordi e acquisto di terreni" + Macroaggregato 2.3 "Contributi agli investimenti") (10)	Margine corrente di competenza / Stanziamenti di competenza (%)	Bilancio di previsione	S	Quota investimenti complessivi finanziati dal risparmio corrente	(10) Indicare al numeratore solo la quota del finanziamento destinata alla copertura di investimenti, e al denominatore escludere gli investimenti che, nell'esercizio, sono finanziati dal FPV. Nel primo esercizio del bilancio, il margine corrente è pari alla differenza tra le entrate correnti e le spese correnti. Titoli (I+II+III) dell'entrata - Titolo I della spesa. Negli esercizi successivi al primo si fa riferimento al margine corrente consolidato (di cui al principio contabile generale della competenza finanziaria)
	06.6 Quota investimenti complessivi finanziati dal saldo positivo delle partite finanziarie	Saldo positivo di competenza delle partite finanziarie / Stanziamenti di competenza (Macroaggregato 2.2 "Investimenti fissi lordi e acquisto di terreni" + Macroaggregato 2.3 "Contributi agli investimenti") (10)	Saldo positivo di competenza delle partite finanziarie / Stanziamenti di competenza (%)	Bilancio di previsione	S	Quota investimenti complessivi finanziati dal saldo positivo delle partite finanziarie	(10) Indicare al numeratore solo la quota del finanziamento destinata alla copertura di investimenti, e al denominatore escludere gli investimenti che, nell'esercizio, sono finanziati dal FPV. Il saldo positivo delle partite finanziarie è pari alla differenza tra il Titolo V delle entrate e il titolo III delle spese



Nome indicatore di primo livello	Nome Indicatore	Calcolo indicatore	Fase di osservazione e unità di misura	Tempo di osservazione	Tipo	Spiegazione dell'indicatore	Note
	06.7 Quota investimenti complessivi finanziati da debito	Stanzamenti di competenza (Titolo 6 "Accensione di prestiti" - Categoria 6.02.02 "Anticipazioni" - Categoria 6.03.03 "Accensione prestiti a seguito di escussione di garanzie" - Accensioni di prestiti da rinegoziazioni) / Stanzamenti di competenza (Macroaggregato 2.2 "Investimenti fissi lordi e acquisto di terreni" + Macroaggregato 2.3 "Contributi agli investimenti") (10)	Saldo positivo di competenza delle partite finanziarie / Stanzamenti di competenza (%)	Bilancio di previsione	S	Quota investimenti complessivi finanziati da debito	(10) Indicare al numeratore solo la quota del finanziamento destinata alla copertura di investimenti, e al denominatore escludere gli investimenti che, nell'esercizio, sono finanziati dal FPV. Il dato delle Accensioni di prestiti da rinegoziazioni è di natura extracontabile
07 Debiti non finanziari	07.1 Indicatore di smaltimento debiti commerciali	Stanzamento di cassa (Macroaggregati 1.3 "Acquisto di beni e servizi" + 2.2 "Investimenti fissi lordi e acquisto di terreni") / Stanzamenti di competenza e residui, al netto dei relativi FPV (Macroaggregati 1.3 "Acquisto di beni e servizi" + 2.2 "Investimenti fissi lordi e acquisto di terreni")	Stanzamenti di cassa e competenza (%)	Bilancio di previsione	S	Valutazione del livello di smaltimento dei debiti commerciali.	
	07.2 Indicatore di smaltimento debiti verso altre amministrazioni pubbliche	Stanzamento di cassa [Trasferimenti correnti a Amministrazioni Pubbliche (U.1.04.01.00.000) + Trasferimenti di tributi (U.1.05.00.00.000) + Fondi perequativi (U.1.06.00.00.000) + Contributi agli investimenti a Amministrazioni pubbliche (U.2.03.01.00.000) + Altri trasferimenti in conto capitale (U.2.04.01.00.000 + U.2.04.11.00.000 + U.2.04.16.00.000 + U.2.04.21.00.000)] / stanziamenti di competenza e residui al netto dei relativi FPV dei [Trasferimenti correnti a Amministrazioni Pubbliche (U.1.04.01.00.000) + Trasferimenti di tributi (U.1.05.00.00.000) + Fondi perequativi (U.1.06.00.00.000) + Contributi agli investimenti a Amministrazioni pubbliche (U.2.03.01.00.000) + Altri trasferimenti in conto capitale (U.2.04.01.00.000 + U.2.04.11.00.000 + U.2.04.16.00.000 + U.2.04.21.00.000)]	Stanzamenti di cassa e di competenza (%)	Bilancio di previsione	S	Indicatore di smaltimento dei debiti derivanti da trasferimenti erogati ad altre amministrazioni pubbliche	
08 Debiti finanziari	08.1 Incidenza estinzioni debiti finanziari	(Totale competenza Titolo 4 della spesa) / Debito da finanziamento al 31/12 dell'esercizio precedente (2)	Stanzamenti di competenza (%)	Bilancio di previsione	S	Incidenza delle estinzioni anticipate di debiti finanziari sul totale dei debiti da finanziamento al 31/12	(2) Il debito di finanziamento è pari alla Lettera D1 dell'ultimo stato patrimoniale passivo disponibile. L'indicatore è elaborato a partire dal 2018, salvo che per gli enti che hanno partecipato alla sperimentazione che lo elaborano a decorrere dal 2016. Gli enti locali delle Autonomie speciali che adottano il DLgs 118/2011 dal 2016 elaborano l'indicatore a decorrere dal 2019.
	08.2 Sostenibilità debiti finanziari	Stanzamenti di competenza [1.7 "Interessi passivi" - "Interessi di mora" (U.1.07.06.02.000) - "Interessi per anticipazioni prestiti" (U.1.07.06.04.000)] + Titolo 4 della spesa - [Entrate categoria 4.02.06.00.000 "Contributi agli investimenti direttamente destinati al rimborso dei prestiti da amministrazioni pubbliche" + "Trasferimenti in conto capitale per assunzione di debiti dell'amministrazione da parte di amministrazioni pubbliche" (E.4.03.01.00.000) + "Trasferimenti in conto capitale da parte di amministrazioni pubbliche per cancellazione di debiti dell'amministrazione" (E.4.03.04.00.000)] / Stanzamenti competenza titoli 1, 2 e 3 delle entrate	Stanzamenti di competenza (%)	Bilancio di previsione	S	Incidenza delle estinzioni ordinarie di debiti finanziari sul totale dei debiti da finanziamento al 31/12, al netto delle estinzioni anticipate	
	08.3 Indebitamento pro-capite	(Debito da finanziamento al 31/12 dell'esercizio precedente (2) / debito previsto al 31/12 dell'esercizio corrente) / popolazione residente (al 1° gennaio dell'esercizio di riferimento o, se non disponibile, al 1° gennaio dell'ultimo anno disponibile)	Debito / Popolazione (€)	Bilancio di previsione	S	Variazione procapite del livello di indebitamento dell'amministrazione	(2) Il debito di finanziamento è pari alla Lettera D1 dell'ultimo stato patrimoniale passivo disponibile. L'indicatore è elaborato a partire dal 2018, salvo che per gli enti che hanno partecipato alla sperimentazione che lo elaborano a decorrere dal 2016. Gli enti locali delle Autonomie speciali che adottano il DLgs 118/2011 dal 2016 elaborano l'indicatore a decorrere dal 2019.



Nome indicatore di primo livello	Nome Indicatore	Calcolo indicatore	Fase di osservazione e unità di misura	Tempo di osservazione	Tipo	Spiegazione dell'indicatore	Note
09 Composizione avanzo di amministrazione presunto dell'esercizio precedente (5)	09.1 Incidenza quota libera di parte corrente nell'avanzo presunto	Quota libera di parte corrente dell'avanzo presunto / Avanzo di amministrazione presunto (6)	Quota libera di parte corrente dell'avanzo presunto/Avanzo di amministrazione presunto (%)	Bilancio di previsione	S	Incidenza quota libera di parte corrente nell'avanzo presunto	(5) Da compilare solo se la voce E, dell'allegato al bilancio concernente il risultato di amministrazione presunto è positivo o pari a 0.(6) La quota libera di parte corrente del risultato di amministrazione presunto è pari alla voce E riportata nell'allegato a) al bilancio di previsione. Il risultato di amministrazione presunto è pari alla lettera A riportata nell'allegato a) al bilancio di previsione.
	09.2 Incidenza quota libera in c/capitale nell'avanzo presunto	Quota libera in conto capitale dell'avanzo presunto / Avanzo di amministrazione presunto (7)	Quota libera in conto capitale dell'avanzo presunto/Avanzo di amministrazione presunto (%)	Bilancio di previsione	S	Incidenza quota libera in c/capitale nell'avanzo presunto	(5) Da compilare solo se la voce E, dell'allegato al bilancio concernente il risultato di amministrazione presunto è positivo o pari a 0.(7) La quota libera in c/capitale del risultato di amministrazione presunto è pari alla voce D riportata nell'allegato a) al bilancio di previsione. Il risultato di amministrazione presunto è pari alla lettera A riportata nel predetto allegato a).
	09.3 Incidenza quota accantonata nell'avanzo presunto	Quota accantonata dell'avanzo presunto / Avanzo di amministrazione presunto (8)	Quota accantonata dell'avanzo presunto/Avanzo di amministrazione presunto (%)	Bilancio di previsione	S	Incidenza quota accantonata nell'avanzo presunto	(5) Da compilare solo se la voce E, dell'allegato al bilancio concernente il risultato di amministrazione presunto è positivo o pari a 0.(8) La quota accantonata del risultato di amministrazione presunto è pari alla voce B riportata nell'allegato a) al bilancio di previsione. Il risultato di amministrazione presunto è pari alla lettera A riportata nel predetto allegato a).
	09.4 Incidenza quota vincolata nell'avanzo presunto	Quota vincolata dell'avanzo presunto / Avanzo di amministrazione presunto (9)	Quota vincolata dell'avanzo presunto/Avanzo di amministrazione presunto (%)	Bilancio di previsione	S	Incidenza quota vincolata nell'avanzo presunto	(5) Da compilare solo se la voce E, dell'allegato al bilancio concernente il risultato di amministrazione presunto è positivo o pari a 0.(9) La quota vincolata del risultato di amministrazione presunto è pari alla voce C riportata nell'allegato a) al bilancio di previsione. Il risultato di amministrazione presunto è pari alla lettera A riportata nel predetto allegato a).
10 Disavanzo di amministrazione presunto dell'esercizio precedente	10.1 Quota disavanzo che si prevede di ripianare nell'esercizio	Disavanzo iscritto in spesa del bilancio di previsione / Totale disavanzo di amministrazione di cui alla lettera E dell'allegato riguardante il risultato di amministrazione presunto (3)	Disavanzo iscritto in spesa del bilancio di previsione / Totale disavanzo di amministrazione (%)	Bilancio di previsione	S	Quota del disavanzo ripianato nel corso dell'esercizio	(3) Al netto del disavanzo tecnico di cui all'articolo 3, comma 13, del DLgs 118/2011.
	10.2 Sostenibilità patrimoniale del disavanzo presunto	Totale disavanzo di amministrazione di cui alla lettera E dell'allegato riguardante il risultato di amministrazione presunto (3) / Patrimonio netto (1)	Totale disavanzo di amministrazione / Patrimonio netto (%)	Bilancio di previsione	S	Valutazione della sostenibilità del disavanzo di amministrazione in relazione ai valori del patrimonio netto	(3) Al netto del disavanzo tecnico di cui all'articolo 3, comma 13, del DLgs 118/2011. (1) Il Patrimonio netto è pari alla Lettera A) dell'ultimo stato patrimoniale passivo disponibile. In caso di Patrimonio netto negativo, l'indicatore non si calcola e si segnala che l'ente ha il patrimonio netto negativo. L'indicatore è elaborato a partire dal 2018, salvo per gli enti che hanno partecipato alla sperimentazione che lo elaborano a decorrere dal 2016. Gli enti locali delle Autonomie speciali che adottano il DLgs 118/2011 dal 2016 elaborano l'indicatore a decorrere dal 2019.



Nome indicatore di primo livello	Nome Indicatore	Calcolo indicatore	Fase di osservazione e unità di misura	Tempo di osservazione	Tipo	Spiegazione dell'indicatore	Note
	10.3 Sostenibilità disavanzo a carico dell'esercizio	Disavanzo iscritto in spesa del bilancio di previsione / Competenza dei titoli 1, 2 e 3 delle entrate e trasferimenti in conto capitale per ripiano disavanzi pregressi	Disavanzo iscritto in spesa del bilancio di previsione / Competenza (%)	Bilancio di previsione	S	Quota del disavanzo in relazione ai primi tre titoli delle entrate iscritte nel bilancio di previsione	
11 Fondo pluriennale vincolato	11.1 Utilizzo del FPV	(Fondo pluriennale vincolato corrente e capitale iscritto in entrata del bilancio - Quota del fondo pluriennale vincolato corrente e capitale non destinata ad essere utilizzata nel corso dell'esercizio e rinviata agli esercizi successivi) / Fondo pluriennale vincolato corrente e capitale iscritto in entrata nel bilancio	Stanziameti dell'Allegato al bilancio di previsione concernente il FPV (%)	Bilancio di previsione	S	Utilizzo del FPV	Il valore del "Fondo pluriennale vincolato iscritto in entrata del bilancio" è riferibile a quello riportato nell'allegato b dell'allegato n. 9 del DLGS n. 118/2011 alla colonna a "Fondo pluriennale vincolato al 31 dicembre dell'esercizio N-1". La "Quota del fondo pluriennale vincolato iscritto in entrata del bilancio non destinata ad essere utilizzata nel corso dell'esercizio e rinviata agli esercizi successivi" è riferibile a quello riportato nell'allegato b dell'allegato n. 9 del DLGS n. 118/2011 alla colonna c "Quota del fondo pluriennale vincolato al 31 dicembre dell'esercizio N-1, non destinata ad essere utilizzata nell'esercizio N e rinviata all'esercizio N+1 e successivi".
12 Partite di giro e conto terzi	12.1 Incidenza partite di giro e conto terzi in entrata	Totale stanziamenti di competenza delle Entrate per conto terzi e partite di giro – Entrate derivanti dalla gestione degli incassi vincolati degli enti locali (E.9.01.99.06.000) / Totale stanziamenti di competenza per i primi tre titoli di entrata	Stanziameti di competenza (%)	Bilancio di previsione	S	Valutazione dell'incidenza delle entrate per partite di giro e conto terzi sul totale delle entrate correnti	
	12.2 Incidenza partite di giro e conto terzi in uscita	Totale stanziamenti di competenza per le Uscite per conto terzi e partite di giro – Uscite derivanti dalla gestione degli incassi vincolati degli enti locali (U.7.01.99.06.000) / Totale stanziamenti di competenza per il primo titolo di spesa	Stanziameti di competenza (%)	Bilancio di previsione	S	Valutazione dell'incidenza delle spese per partite di giro e conto terzi sul totale delle spese correnti	



Allegato a/1 Risultato di amministrazione - quote accantonate

ELENCO ANALITICO DELLE RISORSE ACCANTONATE NEL RISULTATO DI AMMINISTRAZIONE PRESUNTO (*)

Capitolo di spesa	Descrizione	Risorse accantonate al 1/1/2022	Risorse accantonate applicate al bilancio dell'esercizio 2022 (con segno -) ⁽¹⁾	Risorse accantonate stanziare nella spesa del bilancio dell'esercizio 2022	Variazione degli accantonamenti che si prevede di effettuare in sede di rendiconto 2022 (con segno +/-) ⁽²⁾	Risorse accantonate nel risultato di amministrazione presunto al 31/12/2022	Risorse accantonate presunte al 31/12/2022 applicate al primo esercizio del bilancio di previsione
		(a)	(b)	(c)	(d)	(e) = (a) + (b) + (c) + (d)	(f)
Fondo anticipazione liquidità							
	Totale Fondo anticipazione liquidità						
Fondo perdite società partecipate							
	Totale Fondo perdite società partecipate						
Fondo contenzioso							
6252	Fondo accantonamento contenzioso	3.000,00		500,00		3.500,00	
	Totale Fondo contenzioso	3.000,00		500,00		3.500,00	
Fondo crediti di dubbia esigibilità							
6250	Fondo crediti di dubbia e difficile esazione di parte corrente	136.592,10		72.216,16	-50.000,00	158.808,26	
	Totale Fondo crediti di dubbia esigibilità	136.592,10		72.216,16	-50.000,00	158.808,26	
Accantonamento residui perenti							
	Totale Accantonamento residui perenti						
Altri accantonamenti							
6270	Accantonamento per indennità di fine mandato del Sindaco	3.413,70		2.730,95		6.144,65	
3085	Accantonamento per rinnovo contrattuale personale dipendente	3.500,00		1.000,00		4.500,00	
3081	TFR Fondo accantonamento - quota annuale	48.000,00		5.885,00		53.885,00	
	Totale Altri accantonamenti	54.913,70		9.615,95		64.529,65	
Fondo di garanzia debiti commerciali							
6260	Fondo di garanzia debiti commerciali	13.834,00			-13.834,00		
	Totale Fondo di garanzia debiti commerciali	13.834,00			-13.834,00		
	Totale	208.339,80		82.332,11	-63.834,00	226.837,91	

(*) Allegato obbligatorio nel caso in cui il bilancio di previsione approvato nel corso dell'esercizio N preveda l'utilizzo delle quote accantonate del risultato di amministrazione presunto

(1) Indicare, con il segno (-), l'utilizzo dei fondi accantonati attraverso l'applicazione in bilancio della corrispondente quota del risultato di amministrazione.

(2) Indicare con il segno (+) i maggiori accantonamenti nel risultato di amministrazione effettuati in sede di predisposizione del rendiconto, e con il segno (-), le riduzioni degli accantonamenti effettuati in sede di predisposizione del rendiconto.

(4) I fondi di riserva e i fondi speciali non confluiscono nella quota accantonata del risultato di amministrazione.



Allegato a/2 Risultato di amministrazione - quote vincolate

ELENCO ANALITICO DELLE RISORSE VINCOLATE NEL RISULTATO DI AMMINISTRAZIONE PRESUNTO (*)

Capitolo di entrata	Descrizione	Capitolo di spesa	Descrizione	Risorse vincolate al 1/1/2022	Entrate vincolate accertate nell'esercizio 2022 (dati presunti)	Impegni presunti esercizio 2022 finanziati da entrate vincolate accertate nell'esercizio o da quote vincolate del risultato di amministrazione (dati presunti)	Fondo plur. vinc. al 31/12/2022 finanziato da entrate vincolate accertate nell'esercizio o da quote vincolate del risultato di amministrazione (dati presunti)	Cancellazione nell'esercizio 2022 di residui attivi vincolati o eliminazione del vincolo su quote del risultato di amministrazione (+) e cancellazione nell'esercizio 2022 di residui passivi finanziati da risorse vincolate (-) (gestione dei residui) (dati presunti)	Cancellazione nell'esercizio 2022 di impegni finanziati dal fondo pluriennale vincolato dopo l'approvazione del rendiconto dell'esercizio 2021 se non reimpegnati nell'esercizio 2023 (+)	Risorse vincolate nel risultato di amministrazione presunto al 31/12/2022	Risorse vincolate presunte al 31/12/2022 applicate al primo esercizio del bilancio di previsione
				(a)	(b)	(c)	(d)	(e)	(f)	(g) = (a) + (b) - (c) - (d) - (e) + (f)	(i)
Altri vincoli											
			Totale Altri vincoli (h/5)								
			Totale risorse vincolate (h = h/1 + h/2 + h/3 + h/4 + h/5)	13.099,48	14.798,09	27.136,07				761,50	

Totale quote accantonate riguardanti le risorse vincolate da legge (i/1)	
Totale quote accantonate riguardanti le risorse vincolate da trasferimenti (i/2)	
Totale quote accantonate riguardanti le risorse vincolate da finanziamenti (i/3)	
Totale quote accantonate riguardanti le risorse vincolate dall'ente (i/4)	
Totale quote accantonate riguardanti le risorse vincolate da altro (i/5)	
Totale quote accantonate riguardanti le risorse vincolate (i = i/1 + i/2 + i/3 + i/4 + i/5)	
Totale quote vincolate da legge al netto di quelle che sono state oggetto di accantonamenti (l/1 = h/1 - i/1)	672,00
Totale quote vincolate da trasferimenti al netto di quelle che sono state oggetto di accantonamenti (l/2 = h/2 - i/2)	89,50
Totale quote vincolate da finanziamenti al netto di quelle che sono state oggetto di accantonamenti (l/3 = h/3 - i/3)	
Totale quote vincolate dall'Ente al netto di quelle che sono state oggetto di accantonamenti (l/4 = h/4 - i/4)	
Totale quote vincolate dall'Ente al netto di quelle che sono state oggetto di accantonamenti (l/5 = h/5 - i/5)	
Totale quote vincolate dall'Ente al netto di quelle che sono state oggetto di accantonamenti (l = h - i)⁽¹⁾	761,50

(*) Allegato obbligatorio nel caso in cui il bilancio di previsione preveda l'utilizzo delle quote vincolate del risultato di amministrazione presunto

(1) Importo immediatamente utilizzabile nelle more dell'approvazione del rendiconto. Nel corso dell'esercizio provvisorio è utilizzabile nei limiti di quanto previsto nel principio applicato della contabilità finanziaria.



Allegato a/3 Risultato di amministrazione - quote destinate

ELENCO ANALITICO DELLE RISORSE DESTINATE AGLI INVESTIMENTI NEL RISULTATO DI AMMINISTRAZIONE PRESUNTO (*)

Capitolo di entrata	Descrizione	Capitolo di spesa	Descrizione	Risorse destinate agli investimenti al 1/1/2022	Entrate destinate agli investimenti accertate nell'esercizio 2022 (dato presunto)	Impegni esercizio 2022 finanziati da entrate destinate accertate nell'esercizio o da quote destinate del risultato di amministrazione (dati presunti)	Fondo plur. vinc. al 31/12/2022 finanziato da entrate destinate accertate nell'esercizio o da quote destinate del risultato di amministrazione	Cancellazione di residui attivi costituiti da risorse destinate agli investimenti o eliminazione della destinazione su quote del risultato di amministrazione (+) e cancellazione di residui passivi finanziati da risorse destinate agli investimenti (-) (gestione dei residui)	Risorse destinate agli investimenti nel risultato di amministrazione presunto al 31/12/2022	Risorse destinate agli investimenti nel risultato presunte al 31/12/2022 applicate al primo esercizio del bilancio di previsione
				(a)	(b)	(c)	(d)	(e)	$(f) = (a) + (b) - (c) - (d) - (e)$	(g)

(*) Allegato obbligatorio nel caso in cui il bilancio di previsione approvato dopo l'approvazione del rendiconto dell'esercizio N-1 preveda l'utilizzo delle quote del risultato di amministrazione destinate agli investimenti

(1) Le risorse destinate agli investimenti costituiscono una componente del risultato di amministrazione utilizzabile solo a seguito dell'approvazione del rendiconto dell'esercizio precedente.



Allegato g) - Parametri comuni

TABELLA DEI PARAMETRI OBIETTIVI PER I COMUNI AI FINI DELL'ACCERTAMENTO DELLA CONDIZIONE DI ENTE STRUTTURALMENTE DEFICITARIO

			Barrare la condizione che ricorre	
P1	50010	Indicatore 1.1 (Incidenza spese rigide - ripiano disavanzo, personale e debito - su entrate correnti) maggiore del 48%	SI	<input checked="" type="checkbox"/>
P2	50020	Indicatore 2.8 (Incidenza degli incassi delle entrate proprie sulle previsioni definitive di parte corrente) minore del 22%	SI	<input checked="" type="checkbox"/>
P3	50030	Indicatore 3.2 (Anticipazioni chiuse solo contabilmente) maggiore di 0	SI	<input checked="" type="checkbox"/>
P4	50040	Indicatore 10.3 (Sostenibilità debiti finanziari) maggiore del 16%	SI	<input checked="" type="checkbox"/>
P5	50050	Indicatore 12.4 (Sostenibilità disavanzo effettivamente a carico dell'esercizio) maggiore dell'1,20%	SI	<input checked="" type="checkbox"/>
P6	50060	Indicatore 13.1 (Debiti riconosciuti e finanziati) maggiore dell'1%	SI	<input checked="" type="checkbox"/>
P7	50070	[Indicatore 13.2 (Debiti in corso di riconoscimento) + Indicatore 13.3 (Debiti riconosciuti e in corso di finanziamento)] maggiore dello 0,60%	SI	<input checked="" type="checkbox"/>
P8	50080	Indicatore concernente l'effettiva capacità di riscossione (riferito al totale delle entrate) minore del 47%	SI	<input checked="" type="checkbox"/>

Gli enti locali che presentano almeno la metà dei parametri deficitari (la condizione "SI" identifica il parametro deficitario) sono strutturalmente deficitari ai sensi dell'articolo 242, comma 1, Tuel.

Sulla base dei parametri suindicati l'ente è da considerarsi in condizioni strutturalmente deficitarie			SI	<input checked="" type="checkbox"/>
--	--	--	----	-------------------------------------



COMUNE DI VILLA LAGARINA
PROVINCIA AUTONOMA DI TRENTO



NOTA INTEGRATIVA
BILANCIO DI PREVISIONE
2023 – 2025

INDICE

PREMESSA.....	4
1. I CRITERI DI VALUTAZIONE ADOTTATI PER LA FORMULAZIONE DELLE PREVISIONI.....	5
1.1 LE ENTRATE.....	5
1.1.1 Entrate tributarie	
1.1.2 Entrate da trasferimenti	
1.1.3 Entrate extra tributarie	
1.1.4 Gestione della cassa e proventi da recupero dell'evasione tributaria e mancati pagamenti all'ente in generale	
1.1.5 Entrate in conto capitale	
1.1.6 Entrate per anticipazioni del Tesoriere	
1.1.7 Entrate per servizi conto terzi e partite di giro	
1.1.8 Entrate a destinazione vincolata	
1.2 LE SPESE.....	14
1.2.1 Spese correnti	
1.2.2 Fondo crediti di dubbia esigibilità	
1.2.3 Fondo rischi e soccombenza	
1.2.4 Fondi di riserva e fondo di riserva di cassa	
1.2.5 Fondo di garanzia per debiti commerciali	
1.2.6 Spese in conto capitale	
1.2.7 Spese per rimborso prestiti	
1.2.8 Spese per chiusura anticipazioni di Tesoreria	
1.2.9 Spese per conto terzi e partite di giro	
1.2.10 Fondo pluriennale vincolato	
1.2.11 Entrate e spese non ricorrenti	
2. ELENCO ANALITICO DELLE QUOTE VINCOLATE E ACCANTONATE DEL RISULTATO DI AMMINISTRAZIONE AL 31 DICEMBRE DELL'ESERCIZIO PRECEDENTE	27
3. ELENCO ANALITICO DEGLI UTILIZZI DELLE QUOTE VINCOLATE E ACCANTONATE DEL RISULTATO DI AMMINISTRAZIONE PRESUNTO	30
4. INTERVENTI PROGRAMMATI PER SPESE DI INVESTIMENTO FINANZIATI CON RICORSO AL DEBITO E CON LE RISORSE DISPONIBILI.....	32
5. SPECIFICA DI EVENTUALI CAUSE CHE HANNO RESO IMPOSSIBILE INDIVIDUARE IL CRONOPROGRAMMA DI SPESA DEGLI INVESTIMENTI FINANZIATI DA FPV.....	33
6. ELENCO DELLE GARANZIE PRINCIPALI O SUSSIDIARIE PRESTATE DALL'ENTE IN FAVORE DI ENTI E DI ALTRI SOGGETTI AI SENSI DELLE LEGGI VIGENTI.....	33
7. ONERI E GLI IMPEGNI FINANZIARI STIMATI STANZIATI IN BILANCIO, DERIVANTI DA CONTRATTI RELATIVI A STRUMENTI FINANZIARI DERIVATI O DA CONTRATTI DI FINANZIAMENTO CHE INCLUDONO UNA COMPONENTE DERIVATA	33

8. ELENCO DEI PROPRI ENTI ED ORGANISMI STRUMENTALI.....	31
9. ELENCO DELLE PARTECIPAZIONI POSSEDUTE E RELATIVA QUOTA PERCENTUALE.....	33
10. PREVISIONI DI CASSA	33
11. INDEBITAMENTO.....	34
12. EQUILIBRI E CONSEGUIMENTO DEL SALDO DI FINANZA PUBBLICA.....	34
12.1 Pareggio finanziario complessivo	
12.2 Equilibri di bilancio	
12.3 Equilibrio di cassa	
12.4 Vincoli di finanza pubblica	
13. QUADRO GENERALE RIASSUNTIVO	39
14. CONCLUSIONI.....	40

PREMESSA

Il principio contabile applicato della programmazione di bilancio, allegato 4/1 al D.Lgs. n. 118 del 2011, che ha introdotto nel nostro ordinamento l'armonizzazione contabile, pone al centro delle attività economico finanziarie (e non solo), la programmazione. Programmazione vista quale *“il processo di analisi e valutazione che, comparando e ordinando coerentemente tra loro le politiche e i piani per il governo del territorio, consente di organizzare, in una dimensione temporale predefinita, le attività e le risorse necessarie per la realizzazione di fini sociali e la promozione dello sviluppo economico e civile delle comunità di riferimento... si svolge nel rispetto delle compatibilità economico-finanziarie e tenendo conto della possibile evoluzione della gestione dell'ente..., si conclude con la formalizzazione delle decisioni politiche e gestionali che danno contenuto a programmi e piani futuri riferibili alle missioni dell'ente”*.

Con la pianificazione quindi, ogni ente persegue gli obiettivi di finanza pubblica fissati dalle norme contabili, condividendone contestualmente le responsabilità. Ciò in quanto ogni ente è inserito in un ambito maggiore, divenendo così la PA un sistema unico ed unitario non solo per norme e tipologia di attività, ma anche di rilevazioni contabili che consentono una piena omogeneizzazione dei bilanci. Ciò risulta fondamentale per effettuare comparazioni dei bilanci nonché un consolidamento anche con gli organismi partecipati.

L'Amministrazione comunale si propone l'obiettivo virtuoso di approvare il bilancio previsionale finanziario 2023 – 2025 entro i termini fissati dalla norma (ordinariamente entro il 31 dicembre dell'anno precedente). Ciò per molteplici ragioni tra cui la gestione ottimale delle risorse, la programmazione funzionale ed efficiente delle attività, l'evitare di incorrere nell'eccezionalità della gestione in esercizio provvisorio e soprattutto per perseguire da subito gli obiettivi definiti dal DUP e i progetti e i servizi per i cittadini. Questo nonostante le possibili proroghe sul termine di approvazione dei documenti programmatici.

Il bilancio previsionale è stato redatto nel rispetto delle previsioni della vigente legislazione, in armonia con gli elementi socio-economici forniti dal DEF, dal DEF provinciale e relative note di aggiornamento, dagli schemi di legge di bilancio nazionale, dalla manovra finanziaria provinciale nonché dal Protocollo d'intesa in materia di finanza locale per il 2023 e infine sulla base di un'attenta programmazione e finalizzazione delle poste di entrate ed uscite rispetto ai dati assestati del 2022.

Al fine di esplicitare i criteri con i quali è stato redatto il bilancio previsionale nonché dare ai dati una maggiore leggibilità e conoscibilità, è stata redatta la presente nota integrativa, così come stabilito dal punto 9.11 del citato allegato 4/1 - principio contabile applicato della programmazione di bilancio, che ne specifica il contenuto minimo, fornendo indicazioni e prospetti sulla sua composizione ed in particolare tenendo conto del contenuto del DUP, in ossequio ai principi contabili generali, tra cui veridicità, chiarezza, trasparenza, comprensibilità, evitando duplicazioni di dati già rinvenibili in altri documenti programmatici, a cui si rimanda la lettura.

1. I CRITERI DI VALUTAZIONE ADOTTATI PER LA FORMULAZIONE DELLE PREVISIONI

1.1 LE ENTRATE

Le entrate costituiscono la base da cui partire per la costruzione di un bilancio. Infatti sulla base delle risorse disponibili, vengono inserite nella parte spesa le uscite obbligatorie (per legge o per convenzioni o contratti), le somme già impegnate, le spese necessarie al funzionamento dell'ente e dell'erogazione dei servizi, e in seguito le somme di natura discrezionale. In generale sono

Le entrate sono state programmate secondo criteri di prudenzialità e di realistica realizzazione, al fine di evitare criticità nell'effettuazione di spese senza la certezza della prevista copertura finanziaria. L'attività di accertamento delle entrate avviene nel rispetto di quanto stabilito dal D.Lgs. 118/2011 e s.m. ed i. e dai relativi allegati, in particolare dall'allegato 4/2 principio applicato della contabilità finanziaria.

Di seguito si riporta la composizione delle entrate del Comune di Villa Lagarina previste a bilancio nel prossimo triennio:

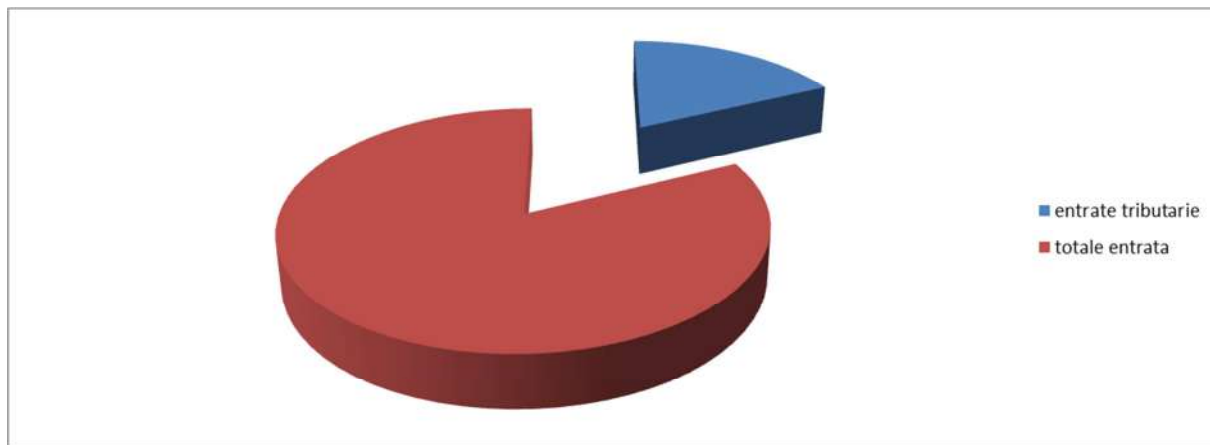
	2023	2024	2025
Avanzo applicato	0		
FPV	€ 57.877,63	€ -	€ -
entrate tributarie	€ 1.493.189,00	€ 1.493.189,00	€ 1.493.189,00
entrate da trasferimenti correnti	€ 791.476,70	€ 788.176,70	€ 788.176,70
entrate extra tributarie	€ 855.465,58	€ 849.497,56	€ 849.497,56
entrate in conto capitale	€ 2.259.567,61	€ 147.852,22	€ 147.852,22
accensione di prestiti		€ -	€ -
anticipazione di tesoreria	€ 500.000,00	€ 500.000,00	€ 500.000,00
partite di giro	€ 952.000,00	€ 952.000,00	€ 952.000,00
	€ 6.909.576,52	€ 4.730.715,48	€ 4.730.715,48

1.1.1 Entrate tributarie

Le principali poste del 2023 che le compongono sono riferite ad imposte, tasse e proventi assimilati (per la maggior parte IMIS), inclusi imposte arretrate.

Si specifica che dal 2021 la TOSAP, l'imposta sulla pubblicità ed il diritto per le pubbliche affissioni sono confluiti, per norma, nel canone unico, transitando contestualmente dal titolo I al titolo III dell'entrata.

Rispetto al totale complessivo delle entrate previste a bilancio 2023, ivi inclusi FPV di entrata, anticipazioni da parte del Tesoriere e servizi per conto terzi (€ 6.909.576,52), le entrate tributarie (€ 1.493.189), incidono per il 22% :



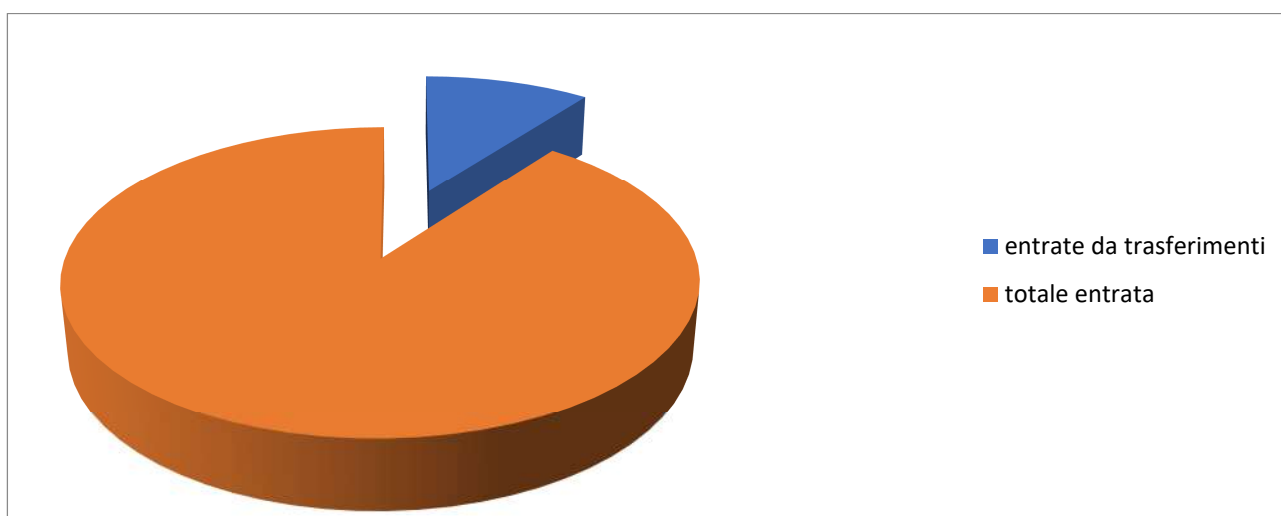
L'Amministrazione comunale ha inteso utilizzare lo strumento della politica tributaria, nei limiti consentiti dalle norme gerarchicamente sovraordinate e limitatamente alle risorse disponibili per la parte discrezionale, al fine di dare impulso all'imprenditorialità e quale stimolo economico per i cittadini, mantenendo invariata la pressione fiscale dei tributi comunali. Nel DUP e nella sua nota di aggiornamento, costituente DUP definitivo per il 2023-2025, sono state analiticamente descritte le varie tipologie di tasse, imposte, contributi e tariffe adottate per il prossimo triennio, secondo quanto permesso dalle norme e dal protocollo d'intesa in materia di finanza locale per l'anno 2023.

I criteri di valutazione sul bilancio 2023-2025 per le entrate tributarie fanno riferimento alle stime dei simulatori.

La Comunità di Valle, con cui il Comune è associato per la gestione sovracomunale dei tributi, effettua l'attività di recupero dell'evasione tributaria, che si cercherà di migliorare ulteriormente nel corso del 2023.

1.1.2 Entrate da trasferimenti

Il titolo II dell'entrata costituisce, rispetto al totale delle entrate di bilancio, ivi inclusi FPV di entrata, anticipazioni da parte del Tesoriere e servizi per conto terzi (€ 6.909.576,52), le entrate da trasferimenti (€ 935.241,92) incidono per l'11%:



Queste entrate si sostanziano fundamentalmente nei trasferimenti da parte della Provincia e, in consistenza molto minore da altri enti, nonché da rimborsi per servizi di cui il Comune è capofila e per assegnazioni da parte di altri enti (quali ad esempio il BIM Adige).

L'importo dei trasferimenti provinciali viene definito a livello di comparto del sistema delle autonomie locali dal Protocollo d'intesa in materia di finanza locale e successivamente ripartito secondo criteri specifici dettati da disposizioni provinciali; la loro quantificazione esatta viene quindi effettuata sulla base delle comunicazioni di assegnazione che pervengono durante l'anno dalla PAT.

Si specifica che il notevole calo rispetto alle precedenti annualità, è dovuto al taglio di oltre 143mila euro che la PAT ha fatto sul fondo perequativo, a seguito della modifica dei criteri di riparto di tale risorsa.

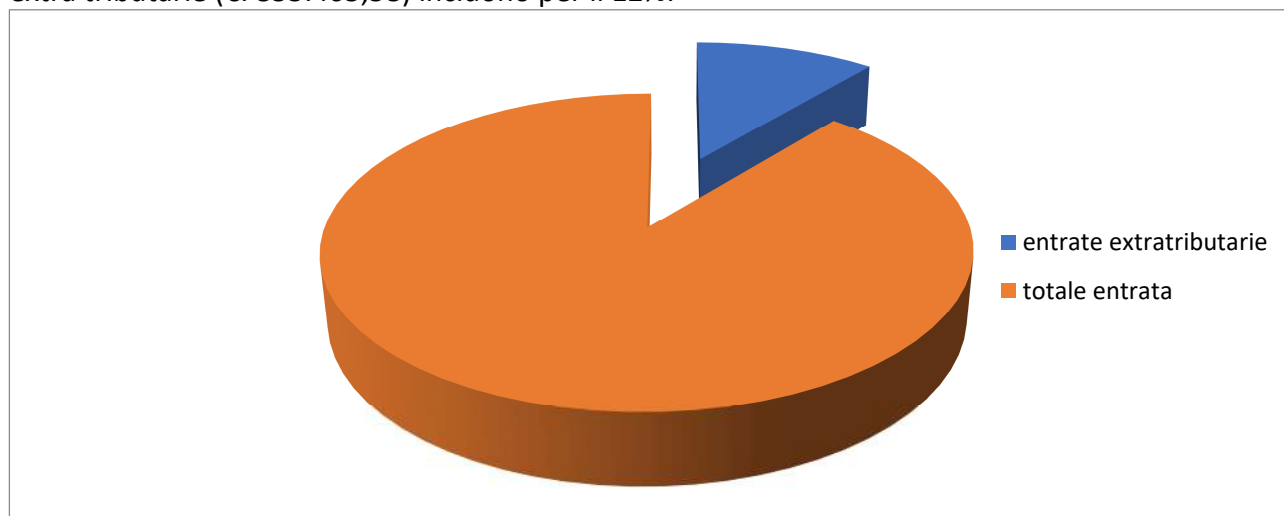
Il criterio di valutazione sul bilancio 2023-2025 per le entrate da trasferimenti pertanto si è basato sulle assegnazioni 2022 che comprendono già il taglio, per cui è stata fatta variazione di bilancio, mantenendo le poste con riferimento a quanto contenuto nel Protocollo d'intesa in materia di finanza locale per il 2023 ma guardando anche all'aspetto della spesa da sostenersi e rendicontare quindi alla PAT per ritardare i trasferimenti assegnati a inizio anno.

Come già evidenziato nel DUP, sorge la criticità della mancata assegnazione, inserita nel protocollo d'intesa in materia di finanza locale, sulle annualità 2023, 2024 e 2025 della quota EX FIM da parte della PAT. Si è pertanto proceduto ad effettuare ulteriori tagli su tali annualità, riguardanti la parte discrezionale e non vincolata di spesa, al fine di giungere alla quadratura dei totali di bilancio. Permarrà in tali annualità solamente la quota ex FIM dedicata al giro contabile del rimborso estinzione anticipata dei mutui.

1.1.3 Entrate extra tributarie

Il titolo III dell'entrata ha ad oggetto poste significative, derivanti dalla gestione ordinaria dei beni patrimoniali dell'ente, nonché di erogazioni di servizi agli utenti ovvero di rimborsi di vario genere.

Rispetto al totale complessivo delle entrate previste a bilancio per il 2022, ivi inclusi FPV di entrata, anticipazioni da parte del Tesoriere e servizi per conto terzi (€ 6.909.576,52), le entrate extra tributarie (€ 855.465,58) incidono per il 12%:



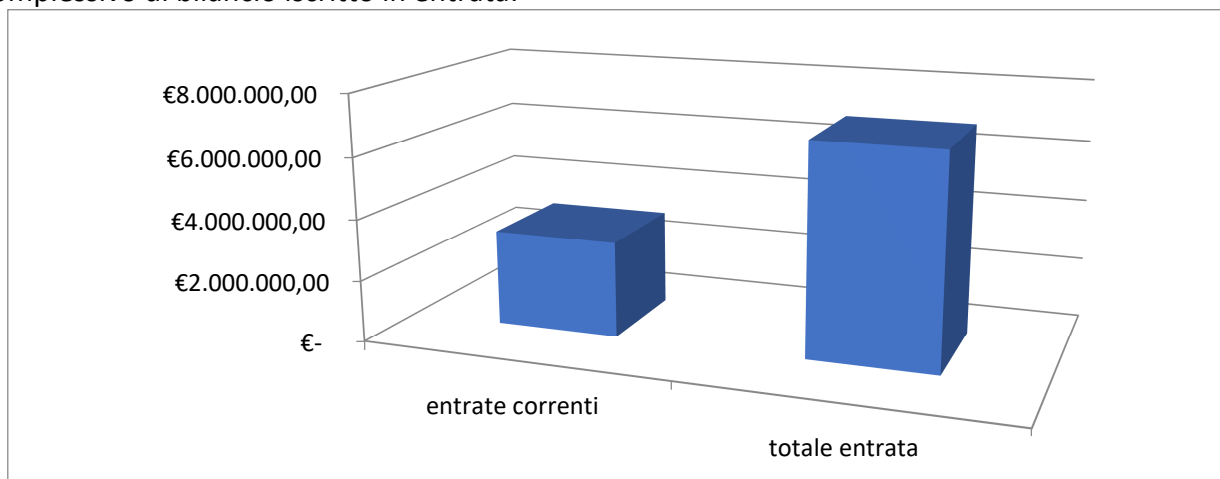
La quantificazione delle risorse si fonda sul trend storico, cui si aggiunge una valutazione che considera le variabili che possono incidere; si è quindi tenuto conto dei contratti attivi e/o rinnovati e della formulazione delle tariffe.

Sono nuovamente in crescita le entrate derivanti da rimborso dei costi per le spese condominiali, usi di sale e impianti sportivi e degli affitti, in ripresa dopo la pandemia che ha costretto a lock down e quindi a rinunciare all'aggregazione sociale che innescava le richieste di uso di spazi comunali. Rientrano nella presente categoria anche le entrate per la compartecipazione di utenti all'erogazione di servizi socio assistenziali ed i dividendi. Nel merito di questi ultimi, si annoverano Primiero Energia, Dolomiti energia e Trentino Digitale.

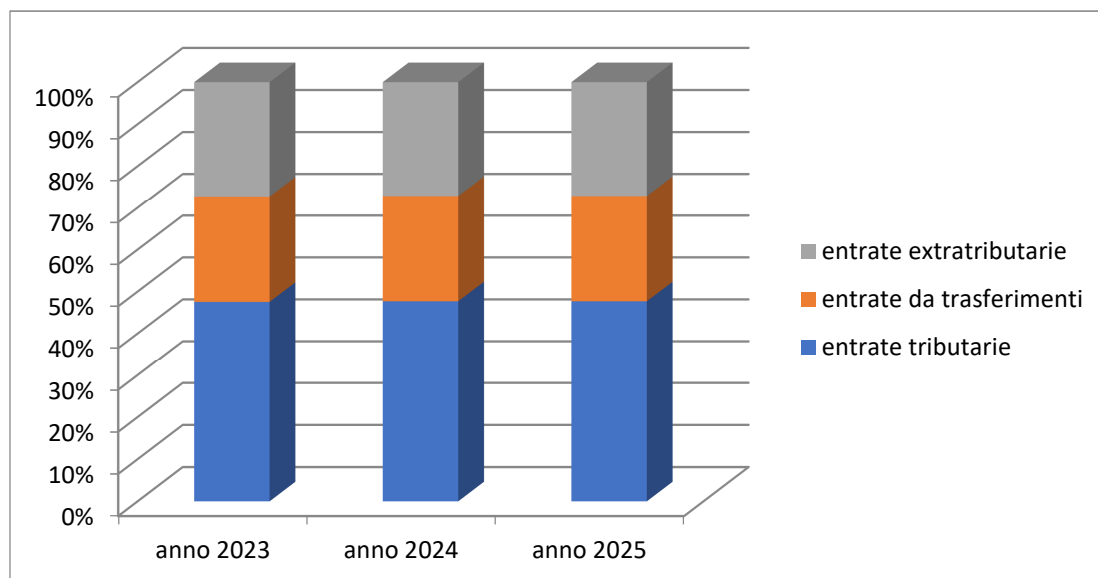
Degna di nota è la maggiore disponibilità di risorse finanziarie (circa 89mila euro annui), che nelle annualità precedenti finanziavano le quote di rimborso mutui. Ciò è stato possibile procedendo, nel 2021 e nel 2022, ad una estinzione parziale anticipata di un mutuo con la PAT, mutuo completamente estinto con una ulteriore manovra nel corso del 2022.

Tali entrate recuperate, sono state destinate a compensare il taglio del fondo perequativo di cui sopra.

Ciò esplicitato, si giunge alla quantificazione delle entrate correnti (primi tre titoli delle entrate), che per il 2023 ammontano a complessivi €. 3.140.131,28 e concorrono per il 45% al totale complessivo di bilancio iscritto in entrata:



L'andamento delle entrate correnti nel prossimo triennio è così rappresentabile:



1.1.4 Gestione della cassa e proventi da recupero dell'evasione tributaria e mancati pagamenti all'ente in generale

L'importanza della cassa e dei suoi fabbisogni assume sempre maggiore rilievo, come dimostra la reintroduzione delle previsioni di cassa, unitamente a quelle di competenza, nel bilancio del primo esercizio del triennale, soprattutto in momenti di contrazione delle entrate ed in periodi di ripresa post crisi economica. Particolare attenzione perciò deve essere prestata anche al monitoraggio dei flussi di cassa, cercando di non generare eccessivi sfasamenti tra flussi in entrata ed uscita, che potrebbero portare a dover ricorrere ad un'anticipazione di cassa, con conseguente aggravio di oneri in parte corrente della spesa.

Prosegue la gestione della cassa vincolata, costituita nel 2021, la cui corretta determinazione è stato frutto di un lavoro di ricognizione e prosieguo con il Tesoriere comunale. Ad ogni inizio anno si provvederà a determinarne la consistenza, a quadratura con le risultanze del Tesoriere comunale, come già fatto nel 2022.

L'attività di recupero dell'evasione tributaria viene svolta dall'ufficio competente con programmazione e metodo sia per quanto concerne i fabbricati sia per quanto concerne le aree fabbricabili. Sono utilizzate banche dati, che vengono aggiornate. Per quanto riguarda, invece, il mancato pagamento di altre entrate comunali, vengono fatti dei controlli sui versamenti al Tesoriere, verificando il rispetto delle scadenze di pagamento, provvedendo ad emettere i necessari solleciti, e computando, ove ricorra il caso, gli interessi di mora nonché le spese relative al recupero del credito. Qualora i solleciti ordinari non abbiano riscontro in termini di saldo della posizione debitoria, l'ente ricorre alle procedure di riscossione coattiva del credito.

Si evidenzia che al fine di evitare il pregiudicarsi degli equilibri di bilancio per mancate riscossioni di crediti di dubbia esigibilità, il Comune ha iscritto nel proprio bilancio previsionale finanziario il Fondo crediti dubbia esigibilità (v. cap. 1.2.2).

1.1.5 Entrate in conto capitale

Se i primi tre titoli dell'entrata finanziano le spese correnti, la parte capitale di spesa viene costruita sulle risorse date dalle entrate in conto capitale (titolo IV dell'entrata), anch'essa fondata principalmente sulla finanza derivata. Per la maggior parte infatti tale entrata è costituita da contributi provinciali in c/capitale su opere ed investimenti quali fondo investimenti minori, fondo per investimenti programmati e contributi su leggi di settore e canoni BIM.

Anche la parte capitale relativa ai trasferimenti provinciali risente delle manovre di contrazione dei trasferimenti riportata nel protocollo d'intesa in materia di finanza locale, in particolare della riduzione del budget annuale ma anche (e soprattutto per la parte corrente di bilancio) della quota ex fondo investimenti minori. Pertanto, mentre sul 2023 le entrate di parte capitale sono davvero notevoli per un Comune con la dimensione demografica di Villa Lagarina (anche grazie alle riprogrammazioni delle opere intervenute nel 2022), per le annualità successive tali entrate vengono a scemare, presentando dei riporti di somme non utilizzate negli anni precedenti. In particolare si segnala che il bilancio previsionale viene formato senza il budget di competenza, ma con la presenza di budget derivante da esercizi precedenti e mai applicato.

Un'altra entrata di rilievo negli ultimi esercizi è stata quella del DL crescita – transitato nei fondi PNRR, che per Villa Lagarina ammonta ad €. 50.000,00 annui, da destinarsi a manutenzioni del patrimonio o per investimenti analiticamente indicati nei decreti di assegnazione.

Inoltre la PAT ha messo a disposizione, per efficientamenti, ulteriori €. 32.000,00 da destinare alla parte investimenti.

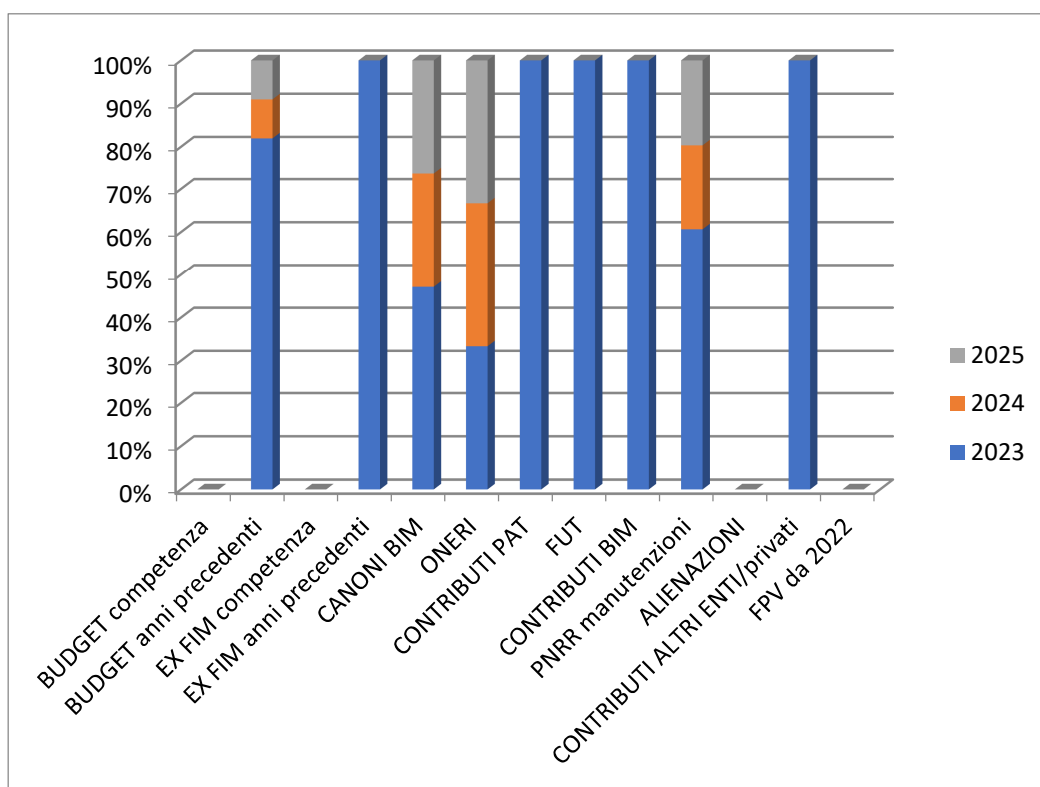
Si rileva inoltre la presenza dei canoni BIM Adige nell'ammontare di oltre 63mila euro annui per il 2024 e 2025, mentre per il 2023 si prevede che aumentino.

Altra entrata che nel 2022 incide in positivo sul bilancio di parte capitale, sono i fondi PNRR per cui il Comune ha presentato domanda e che sono stati meritevoli di accoglimenti: trattasi di fondi per incentivare la digitalizzazione, con tre diverse misure di finanziamento.

Allo stato attuale, non è stanziato FPV di entrate per la parte capitale.

Si propone riassuntivamente di seguito il riepilogo delle entrate di parte capitale:

	2023	2024	2025
BUDGET competenza	0	0	0
BUDGET anni precedenti	€ 217.650,15	€ 24.000,00	€ 24.000,00
EX FIM competenza	€ 0,00	€ 0,00	€ 0,00
EX FIM anni precedenti	€ 69.636,00	€ 0,00	€ 0,00
CANONI BIM	€ 113.852,22	€ 63.852,22	€ 63.852,22
ONERI	€ 10.000,00	€ 10.000,00	€ 10.000,00
CONTRIBUTI PAT	€ 1.374.404,24	€ 0,00	€ 0,00
FUT	€ 240.000,00	€ 0,00	€ 0,00
CONTRIBUTI BIM	€ 60.000,00	0	0
PNRR manutenzioni	€ 154.025,00	€ 50.000,00	€ 50.000,00
ALIENAZIONI	0	0	0
CONTRIBUTI ALTRI ENTI/privati	20000	0	0
FPV da 2022	€ 0,00	0	0



Si specifica inoltre che un'altra entrata utile al finanziamento delle spese in conto capitale, con determinati criteri e modalità/priorità di utilizzo, è l'avanzo di amministrazione. Infatti, a seguito delle sentenze della Corte Costituzionale n. 247/2017 e n. 101/2018, è stata modificata la normativa in materia di utilizzi degli avanzi di amministrazione degli enti locali, svincolandoli dall'applicazione subordinata a patti statali, regionali o provinciali, sia per quanto riguarda l'avanzo accertato con il rendiconto che per quanto riguarda l'applicazione di avanzo vincolato a bilancio previsionale, fermo restando che tale applicazione può avvenire unicamente al primo esercizio del bilancio e secondo le priorità d'uso analiticamente riportate dal principio 4/2 allegato al D.Lgs. 118/2011.

L'avanzo rientra pertanto anche negli equilibri di bilancio, contando a tutti gli effetti unitamente alle altre poste di entrata e unitamente al fondo pluriennale vincolato.

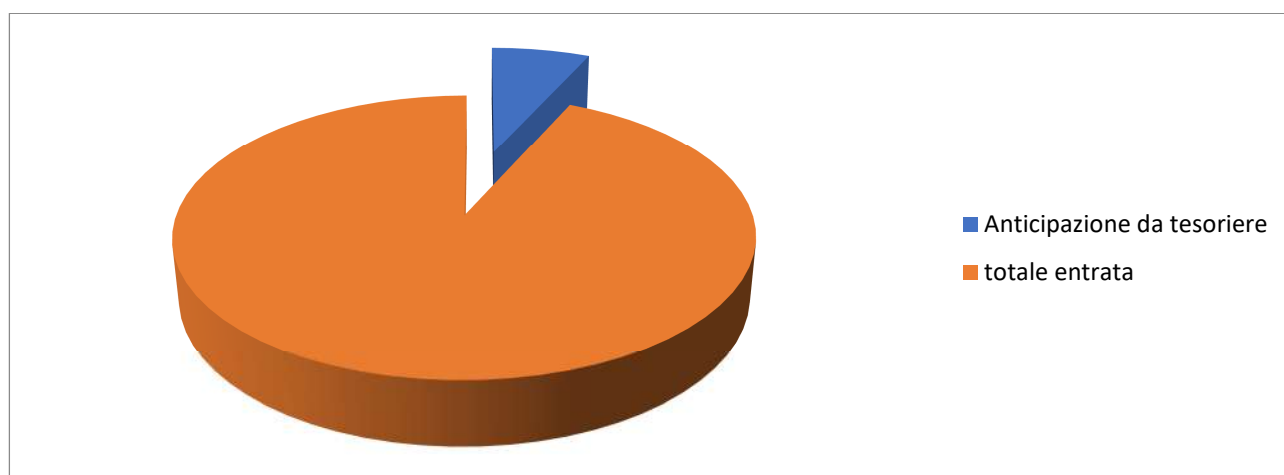
Applicare l'avanzo di amministrazione presuppone un continuo e costante monitoraggio della situazione di cassa e degli equilibri di bilancio. Sarà valutata in corso di gestione la possibilità di applicare avanzo a finanziamento delle spese di parte capitale, a seguito della sua disponibilità da accertare con l'approvazione del rendiconto di gestione dell'esercizio 2022.

1.1.6 Entrate per anticipazioni dal Tesoriere

La cassa è una delle questioni delicate nei Comuni, ed in quanto tale va monitorata nei suoi flussi di entrata e uscita con frequente periodicità.

Questo anche per evitare esposizioni riferite all'anticipazione di tesoreria, la quale comporta ulteriori costi a carico della parte corrente di bilancio, dovute alla corresponsione di interessi per l'anticipo concesso. Ad inizio anno, in via assolutamente cautelativa, si adotta un provvedimento che fissa il limite del ricorso a tale forma impropria di indebitamento, attualmente fissata entro i 3/12 delle entrate correnti dell'ultimo consuntivo approvato.

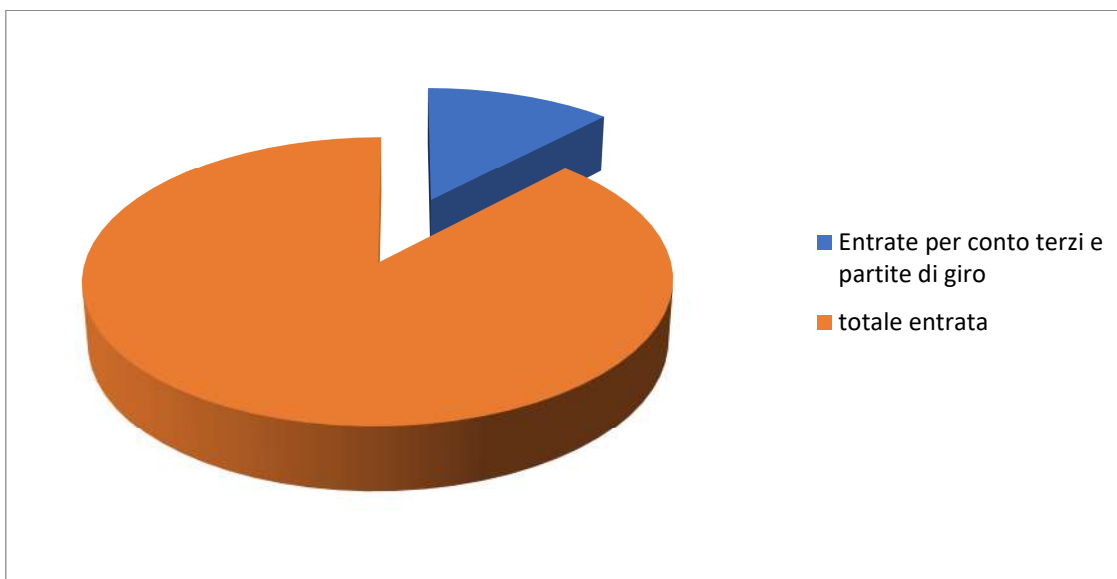
Gli stanziamenti corrispondono per entrata e spesa ad €. 500.000,00, posti a bilancio nel caso di utilizzo, e incidono sulle entrate per il 7%:



1.1.7 Entrate per servizi per conto terzi e partite di giro

Tali tipologie di entrata sono assai particolari, in quanto si sostanziano in operazioni che il Comune attua in sostituzione di terzi (come nel caso delle trattenute per oneri contributivi ed IRPEF sulle retribuzioni che vengono poi pagati in regime di sostituto d'imposta) ovvero per giri contabili interni ai fini di regolarizzare partite particolari (quali, ad esempio, gli aggi sui tributi).

Il titolo di queste entrate incide sul totale di bilancio per il 14%:



1.1.8 Entrate a destinazione vincolata

Si tratta di entrate che si possono riferire sia alla parte corrente di bilancio, che a quella capitale. Il vincolo può essere posto:

- da leggi (statali, regionali o provinciali);
- dai principi contabili;
- da trasferimenti dedicati ad una specifica spesa;
- dall'ente (specificatamente riferiti ad entrate non ricorrenti su cui l'amministrazione ha attribuito una precisa destinazione, attribuibile peraltro solo se l'ente non ha rinviato la copertura di eventuali disavanzi);
- su entrate derivanti da mutui e altri finanziamenti, con riferimento a tutti i debiti contratti dall'ente vincolati alla realizzazione di specifici investimenti.

Il Comune per tali entrate, ha l'obbligo di rispettarne sia i vincoli specifici che la destinazione generica delle risorse acquisite, precisando che tale disciplina NON riguarda le risorse destinate.

In proposito le risorse a destinazione vincolata che si prevedono allo stato attuale nel bilancio previsionale finanziario 2023 – 2025 riguardano i contributi provinciali specifici su leggi di settore ovvero chiesti a finanziamento di determinate tipologie di spesa; questo sia per la parte corrente che per la parte capitale.

Si chiarisce, per opportuna conoscenza, che sul bilancio possono coesistere vincoli di bilancio (riferiti a particolari capitoli di spesa che correlano entrata e spesa), sia vincoli di cassa. Ciò non comporta l'assioma che un vincolo di bilancio corrisponda anche alla movimentazione di cassa vincolata. A titolo esemplificativo e non esaustivo, i fondi PNRR costituiscono un vincolo di bilancio e correlano capitoli di spesa con quelli della loro entrata, ma non comportano vincolo di cassa in quanto la spesa viene sostenuta dal Comune ben prima di riceverne la relativa entrata.

Il riepilogo generale dei titoli di entrate a bilancio previsionale finanziario 2023 – 2025 è il seguente:

ENTRATE	CASSA ANNO 2023	COMPETENZA ANNO 2023	COMPETENZA ANNO 2024	COMPETENZA ANNO 2025
Fondo di cassa presunto all'inizio dell'esercizio	240.531,15			
Utilizzo avanzo presunto di amministrazione		0,00	0,00	0,00
<i>di cui Utilizzo Fondo anticipazioni di liquidità</i>		0,00	0,00	0,00
Fondo pluriennale vincolato		57.877,63	0,00	0,00
Titolo 1: Entrate correnti di natura tributaria, contributiva e perequativa	1.750.864,43	1.493.189,00	1.493.189,00	1.493.189,00
Titolo 2: Trasferimenti correnti	1.326.811,99	791.476,70	788.176,70	788.176,70
Titolo 3: Entrate extratributarie	1.409.180,28	855.465,58	849.497,56	849.497,56
Titolo 4: Entrate in conto capitale	2.751.511,28	2.259.567,61	147.852,22	147.852,22
Titolo 5: Entrate da riduzione di attività finanziarie	0,00	0,00	0,00	0,00
Totale entrate finali.....	7.238.367,98	5.399.698,89	3.278.715,48	3.278.715,48
Titolo 6: Accensione Prestiti	0,00	0,00	0,00	0,00
Titolo 7: Anticipazioni da istituto tesoriere/cassiere	500.000,00	500.000,00	500.000,00	500.000,00
Titolo 9: Entrate per conto terzi e partite di giro	971.013,33	952.000,00	952.000,00	952.000,00
Totale Titoli	8.709.381,31	6.851.698,89	4.730.715,48	4.730.715,48
TOTALE COMPLESSIVO ENTRATE	8.949.912,46	6.909.576,52	4.730.715,48	4.730.715,48
Fondo di cassa finale presunto	282.425,26			

1.2 LE SPESE

Come già detto, la programmazione della spesa parte dalla constatazione delle risorse disponibili, oltre a tenere conto degli obiettivi indicati dall'Amministrazione comunale.

Risulta altrettanto fondamentale procedere con una ponderazione della spesa, programmando e pianificando gli stanziamenti in modo che siano il più possibile rispondenti all'effettivo fabbisogno, così da permettere e garantire la copertura delle spese necessarie e di mantenere o aumentare i livelli dei servizi erogati ai cittadini, ottimizzando così le entrate a disposizione.

La base per le previsioni delle spese del prossimo triennio è costituita dalle azioni e progettualità previste dal DUP per il raggiungimento degli obiettivi strategici oltreché dai contratti attualmente in essere, da quelli di futura attivazione, dalle spese del personale aggiornate con i rinnovi contrattuali, dal trend storico dei consumi per le utenze e dalle necessità per il funzionamento della struttura amministrativa tenendo in debita considerazione anche l'aspetto dell'esigibilità nella determinazione degli stanziamenti.

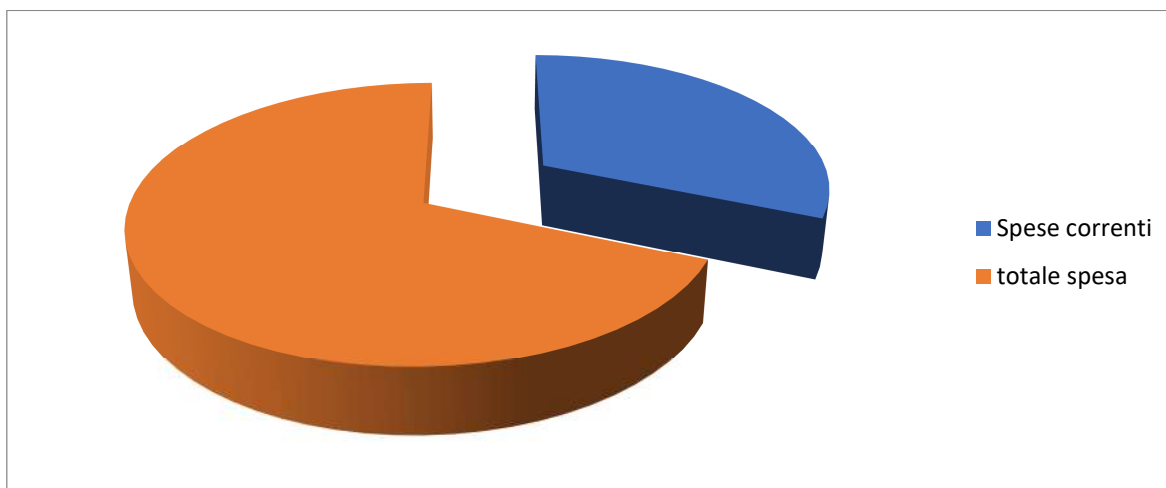
Si tiene peraltro a precisare che, dipendendo in modo funzionale e interconnesso, con le risorse disponibili, di fronte al calo di entrata è necessario operare tagli di spesa.

Si riassume di seguito la composizione della spesa del bilancio triennale 2023-2025:

Titolo spesa	anno 2023	anno 2024	anno 2025
Spese correnti	3.149.881,38	3.082.735,72	3.082.735,72
Spese in conto capitale	2.259.567,61	147.852,22	147.852,22
Spese per incremento di attività finanziarie	0	0	0
Rimborso di prestiti	48.127,53	48.127,54	48.127,54
Chiusura Anticipazioni da istituto tesoriere/cassiere	500.000,00	500.000,00	500.000,00
Spese per conto terzi e partite di giro	952.000,00	952.000,00	952.000,00
Totale	€ 6.909.576,52	€ 4.730.715,48	€ 4.730.715,48

1.2.1 Spese correnti

Le spese correnti sono riferite al funzionamento dell'ente, dalla gestione ordinaria dell'attività amministrativa, all'erogazione dei servizi, dalla gestione di beni, all'attività comunale in generale. Per il 2023 l'ammontare delle spese correnti è di €. 3.149.881,38, corrispondente al 46% del totale di bilancio (€.6.909.576,52):



1.2.2 Fondo crediti di dubbia esigibilità

Il punto 3.3 dell'Allegato 4/2 principio applicato della contabilità finanziaria al D.Lgs. 118/2011, così dispone in materia di FCDE:

“Sono accertate per l'intero importo del credito anche le entrate di dubbia e difficile esazione, per le quali non è certa la riscossione integrale, quali le sanzioni amministrative al codice della strada, gli oneri di urbanizzazione, i proventi derivanti dalla lotta all'evasione, ecc..

omissis

Per i crediti di dubbia e difficile esazione accertati nell'esercizio è effettuato un accantonamento al fondo crediti di dubbia esigibilità, vincolando una quota dell'avanzo di amministrazione. A tal fine è stanziata nel bilancio di previsione una apposita posta contabile, denominata “Accantonamento al fondo crediti di dubbia esigibilità” il cui ammontare è determinato in considerazione della dimensione degli stanziamenti relativi ai crediti che si prevede si formeranno nell'esercizio, della loro natura e dell'andamento del fenomeno negli ultimi cinque esercizi precedenti (la media del rapporto tra incassi e accertamenti per ciascuna tipologia di entrata). Gli enti che negli ultimi tre esercizi hanno formalmente attivato un processo di accelerazione della propria capacità di riscossione possono calcolare il fondo crediti di dubbia esigibilità facendo riferimento ai risultati di tali tre esercizi. L'accantonamento al fondo crediti di dubbia esigibilità non è oggetto di impegno e genera un'economia di bilancio che confluisce nel risultato di amministrazione come quota accantonata.”

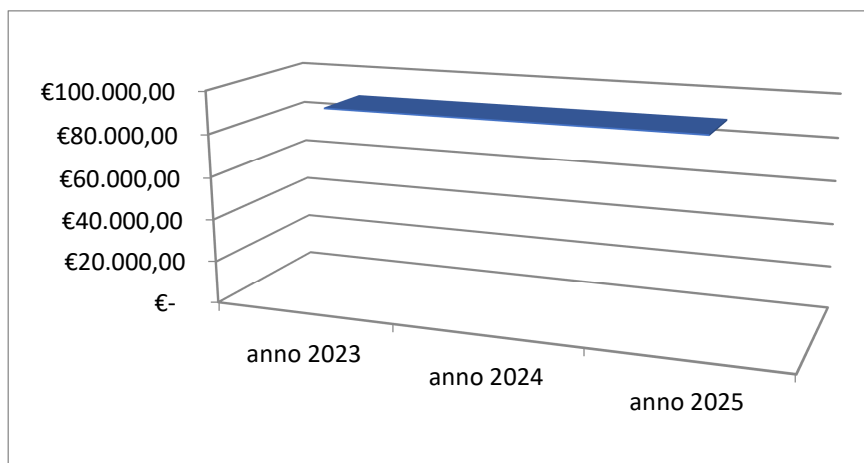
Il procedimento per la determinazione del FCDE inizia con il calcolo della percentuale di inesigibilità degli ultimi anni: il Comune ha effettuato una media semplice del rapporto di incassi/accertamenti (in conto competenza ed in conto residui) del quinquennio sottraendola poi dal valore 1, determinando così l'inesigibilità media sulle varie voci considerate (attività di accertamento d'imposta, entrate da servizi socio assistenziali, entrate da servizi erogati per istruzione, sanzioni per violazioni del codice della strada, alcune poste di entrate patrimoniali).

Per il bilancio 2021-2023, la gravità della pandemia partita nel 2020, ha determinato un crollo di alcune tipologie di entrata, per cui lo Stato è più volte intervenuto a sostegno dei Comuni. Riprendendo la possibilità già concessa nel 2021, in considerazione pertanto dell'aleatorietà degli incassi del 2022 stante il perdurare pandemico, sono state modificate le norme contabili stabilendo che per il calcolo dell'FCDE anche del 2023-2025 è possibile conteggiare l'annualità precedente due volte.

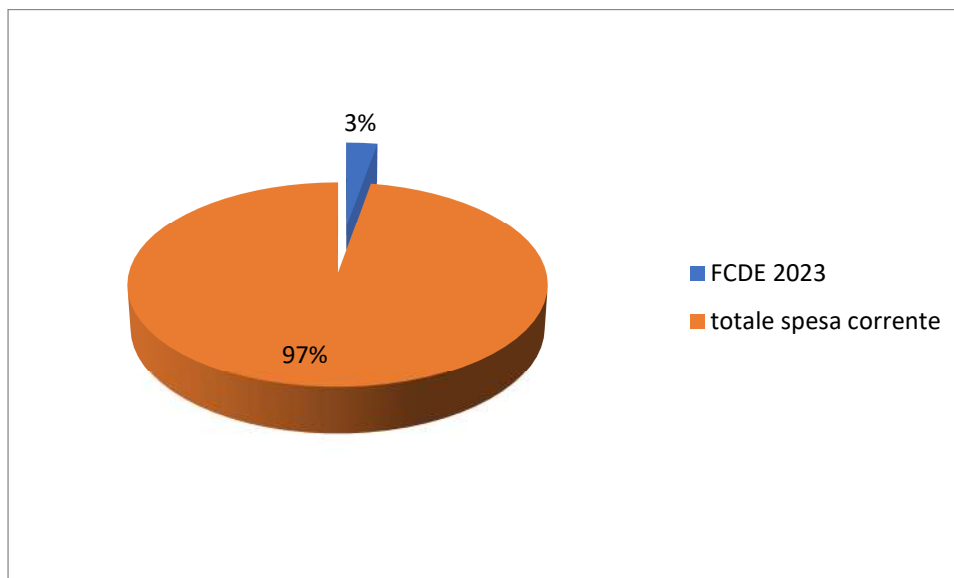
Agli stanziamenti di entrate considerate nel calcolo, è stata quindi applicata la percentuale di inesigibilità e su tale valore è stato poi determinato il relativo FCDE nella misura percentuale stabilita dalla legge; esso risulta in leggero aumento rispetto alla previsione 2021-2023.

anno 2023	anno 2024	anno 2025
€ 90.144,08	€ 90.144,08	€ 90.144,08

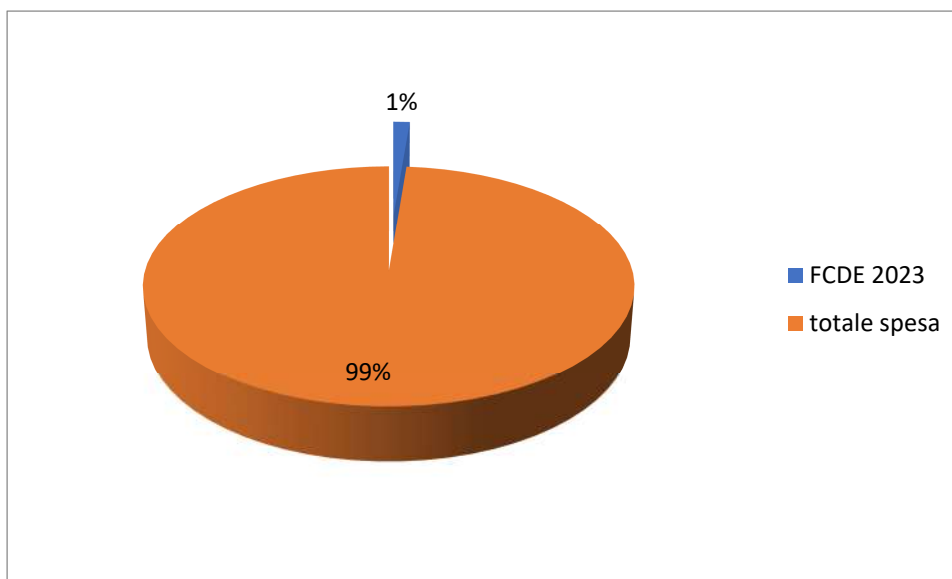
Di seguito si rappresenta l'andamento triennale del citato FCDE:



Con la seguente incidenza nel 2023 rispetto alle spese correnti



Ed al totale della spesa



Ai fini conoscitivi, si rappresentano le entrate escluse dal calcolo del presente fondo:

- ✓ Viene esclusa la TOSAP e l'imposta di pubblicità in quanto riversate integralmente dal concessionario
- ✓ Viene esclusa l'IMIS in quanto accertata per cassa
- ✓ Vengono escluse le entrate garantite da fidejussioni o garanzie (ostello...)
- ✓ Viene eliminato tutto il titolo II – trasf. da altri enti pubblici e da privati in quanto per gli enti pubblici l'esclusione deriva dalle norme; da parte di altri in quanto trattasi di entrate accertate a seguito di bandi
- ✓ Vengono esclusi i crediti da enti pubblici o gli introiti fatti dal comune e poi riversati ad altri
- ✓ Vengono escluse le entrate da oneri di urbanizzazione in quanto si accertano all'atto della riscossione
- ✓ Vengono escluse le entrate da alienazioni in quanto si accertano al momento della firma del contratto (versamento del corrispettivo contestuale alla stipula)

1.2.3 Fondo rischi e soccombenza

Il principio contabile applicato 4.2, al punto 5 lettera h), prevede che *“nel caso in cui l'ente, a seguito di contenzioso in cui ha significative probabilità di soccombere, o di sentenza non definitiva e non esecutiva, sia condannato al pagamento di spese, in attesa degli esiti del giudizio, si è in presenza di una obbligazione passiva condizionata al verificarsi di un evento (l'esito del giudizio o del ricorso), con riferimento al quale non è possibile impegnare alcuna spesa. In tale situazione l'ente è tenuto ad accantonare le risorse necessarie per il pagamento degli oneri previsti dalla sentenza, stanziando nell'esercizio le relative spese che, a fine esercizio, incrementeranno il risultato di amministrazione che dovrà essere vincolato alla copertura delle eventuali spese derivanti dalla sentenza definitiva. A tal fine si ritiene necessaria la costituzione di un apposito fondo rischi. Nel caso in cui il contenzioso nasce con riferimento ad una obbligazione già sorta, per la quale è stato già assunto l'impegno, si conserva l'impegno e non si effettua l'accantonamento*

per la parte già impegnata. L'accantonamento riguarda solo il rischio di maggiori spese legate al contenzioso".

A seguito di una verifica effettuata con i vari servizi e con i legali che avevano in carico cause comunali, è stato riscontrato che allo stato attuale il Comune non ha cause per le quali possa esserci il rischio di soccombenza. Tuttavia, prudenzialmente, si determina un ammontare di stanziamenti a bilancio nel modo seguente:

2023	2024	2025
€. 500,00	€. 500,00	€. 500,00

In ogni caso, si dà atto che in avanzo di amministrazione è accantonata una somma che si implementa annualmente, a livello prudenziale.

1.2.4 Fondi di riserva e fondo di riserva di cassa

Il fondo di riserva è disciplinato dall'art. 166 del TUEL (D.Lgs. 267/2000), e a bilancio risulta allocato nella missione "Fondi e Accantonamenti", all'interno del programma "Fondo di riserva".

Per il calcolo del suo ammontare, la norma prevede un importo non inferiore allo 0,30 e non superiore al 2 per cento del totale delle spese correnti di competenza inizialmente previste in bilancio. Si ricorda che la gestione del fondo di riserva è di competenza della Giunta comunale, destinato a rimpinguare capitoli non sufficientemente capienti per spese impreviste, urgenti e quant'altro disciplinato dalla norma o da regolamento, con la particolarità che a tale fondo non si possono computare impegni di spesa.

La sua quantificazione nel triennio a bilancio previsionale finanziario risulta la seguente:

2023	2024	2025
€. 9.200,00	€. 9.000,00	€. 9.000,00

La funzione specifica del fondo di riserva di cassa invece è quella di fronteggiare variazioni di cassa che si dovessero rendere necessarie in conseguenza a variazioni autorizzatorie di bilancio. Il fondo di riserva di cassa è iscritto in un capitolo nel titolo primo della spesa e la sua gestione spetta all'organo esecutivo.

A bilancio previsionale viene data adeguata cassa, nell'ambito del primo esercizio di previsione, sia agli stanziamenti di competenza che a residuo. Tuttavia si devono considerare alcuni elementi che possono incidere sugli stanziamenti di cassa nel corso della gestione. Primo tra tutti il fatto che agli stanziamenti di spesa corrispondono adeguati stanziamenti di cassa e precisamente la somma dei residui e degli stanziamenti di competenza; inoltre l'iscrizione nel bilancio del fondo di riserva ordinario, a cui viene data adeguata cassa.

L'elemento che incide sulla previsione dello stanziamento di cassa al fondo di riserva di cassa sta nella previsione dell'accantonamento a fondo crediti dubbia esigibilità ovvero ad altri fondi per cui la cassa non viene utilizzata. Qualora, nel corso dell'esercizio si dovessero riscontrare effettive inesigibilità che dovessero portare all'utilizzo del citato fondo a causa di stralci di entrate, ciò potrebbe generare degli squilibri sulla cassa. Per questo motivo, al capitolo del fondo di riserva di cassa è stata data una dotazione di sola cassa dell'ammontare pari circa alla somma dei fondi sopraccitati (€. 106.760,03)).

1.2.5 Fondo di garanzia per i debiti commerciali

Questo fondo è stato introdotto dalla Legge di bilancio 2019 (L. 145/2018) la quale, al suo art. 1, comma 859 e seguenti, dispone l'obbligo di istituire il fondo di garanzia per i debiti commerciali nella parte corrente di bilancio, a valere sul titolo I della spesa, quale "sanzione" per gli enti che

non riducono i propri debiti commerciali rilevati al 31/12 dell'anno precedente, ovvero che non rispettano i tempi di pagamento previsti dalle norme.

La determinazione di tale fondo passa dalla preventiva elaborazione di due indicatori: *l'indicatore di riduzione del debito progressivo* (rapporto tra gli importi dello stock dei debiti a fine dell'ultimo esercizio e a fine del secondo esercizio precedente), e *l'indicatore di ritardo annuale dei pagamenti* (fatture scadute nel corrente anno pagate e non pagate e le fatture pagate nel corrente anno prima della scadenza). Il fondo si sostanzia in un vincolo che blocca risorse di competenza di parte corrente partendo dal presupposto che il mancato rispetto delle tempestività dei pagamenti non motivate, siano dovute a carenze di cassa.

Il capitolo di fondo risulta istituito sul bilancio previsionale 2022-2024. Nel corso del 2022 è stata fatta la relativa valutazione sulla base dei parametri e dei criteri normativi (modificati dall'art. 38-bis del Decreto crescita (DL 34/2019). Ulteriore obbligo di accantonamento a detto fondo sussiste ove si presentino ritardi sui termini di pagamento delle transazioni commerciali ovvero se non c'è stata pubblicazione sul sito dell'ente del debito commerciale residuo, unitamente alla mancata trasmissione sulla PCC dello stock dei debiti commerciali o delle relative informazioni di pagamento.

Come tutti i fondi (ad esclusione del fondo di riserva e del fondo di cassa), anche questo viene accantonato in anticipo con il rendiconto di gestione, e può essere liberato nell'esercizio successivo a quello in cui si verificano nuovamente i parametri, ed essi danno un risultato positivo di riduzione del debito e se l'indicatore di ritardo annuale dei pagamenti rispetta i termini di pagamento.

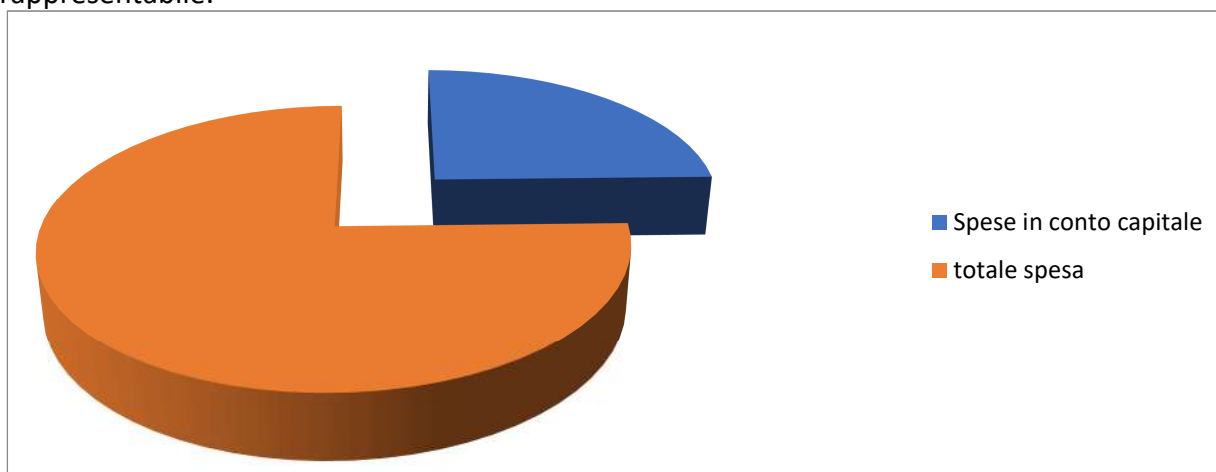
Si rileva che nel corso del 2022 il servizio programmazione e bilancio, in sinergia con gli altri servizi comunali, ha provveduto a dare un'accelerata ai pagamenti, ottenendo una media di pagamento di consistente anticipo rispetto ai 30 giorni fissati dalla norma. L'intendimento pro futuro è proseguire e, dove possibile, migliorare ancora tale indice. Per tale motivo, allo stato attuale non risulta stanziata alcuna somma a valere sul fondo di cui trattasi.

Sarà a seguito di debita valutazione parametrica, da farsi entro il 31 gennaio 2023, provvedere a darne stanziamento ove si verifichi l'eventualità.

1.2.6 Spese in conto capitale

La spesa in conto capitale risulta analiticamente riportata nell'apposita sezione del DUP, quale piano triennale delle opere pubbliche e degli investimenti, a cui si rimanda la lettura per maggiori specifiche.

La spesa in conto capitale incide sul totale di bilancio per il 33% nel 2023, ed è così rappresentabile:

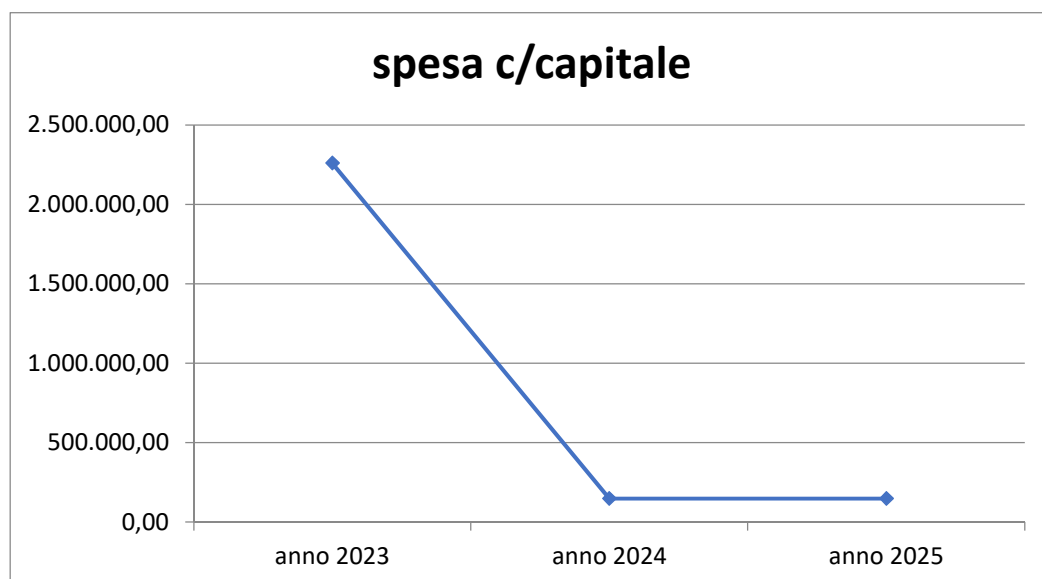


Dal punto di vista finanziario, la parte relativa alle risorse disponibili per investimenti (inclusiva del FPV per quanto maggiormente esplicitato nel successivo punto 1.2.6) e riferita alle spese in conto capitale, sull'esercizio finanziario 2023 sono le seguenti:

Entrate	2023	Spese di parte capitale	2022
Totale entrate di parte capitale competenza 2022	€. 2.259.567,61	Titolo II spesa (acquisti + contributi + opere pubbliche)	€. 2.259.567,61
FPV entrata parte capitale	//		
Avanzo di amministrazione	//		
Totale risorse di entrata	€.2.259.567,61	Totale spese investimento	€.2.259.567,61

Va evidenziato peraltro che il dato di spesa sopra riportato è complessivo, e comprende anche gli acquisti di parte capitale, i nuovi investimenti consistenti in opere da avviare sugli esercizi contenuti nel bilancio previsionale finanziario 2023-2025 (ivi incluse le opere riprogrammate da esercizi precedenti) nonché gli investimenti spostati di esigibilità sugli esercizi 2023 derivanti dal 2022.

La programmazione delle opere sul prossimo triennio, incluse quelle riportate/riprogrammate sugli esercizi riferiti al bilancio 2023 – 2025 provenienti da esercizi precedenti (pertanto incluso il FPV), risulta il seguente:



Si tiene sempre a precisare che gli investimenti dipendendo dalle risorse disponibili (come tutte le spese), per cui risentono della contrazione dei trasferimenti provinciali, e segnatamente di ex FIM e budget che per le annualità 2023, 2024 e 2025 sono nulli per la competenza, mentre sono inseriti per rirporti di somme non usate negli anni precedenti.

Ai fini di una completa visione del bilancio, in particolare delle spese in conto capitale, si forniscono di seguito i prospetti riassuntivi del piano delle opere, investimenti e spese previste sul titolo II della spesa, con relativa specifica modalità di finanziamento:

SPESA IN CONTO CAPITALE 2023 CON MODALITA' DI FINANZIAMENTO

CAPITOLO	DESCRIZIONE CAPITOLO	Previsione 2023	MODALITA' DI FINANZIAMENTO													
			Oneri Urbanizi e Sanzioni	ex FIM	Budget	FUT e Fondo strategico	contr. PAT	contr. Statale	Fondi PNRR	contributo specifico BIM	Canoni aggiuntivi BIM 22	erogazione liberale da terzi	FPV			
7010	0	Manutenzione straordinaria automezzi comunali - PARZ. RILEVANTE IVA	1.000,00			1.000,00										
7100	0	Acquisto attrezzatura cantiere comunale - PARZ. RILEVANTE IVA	6.000,00			3.000,00								3.000,00		
7150	0	Acquisto di attrezzature informatiche per uffici comunali	1.000,00											1.000,00		
7200	0	Interventi di manutenzione straordinaria dei beni immobili comunali <i>di cui OPERA: sistemazione terreno per realizzazione "Area Feste in loc. Giardini di Villa Lagarina"</i>	93.000,00 <i>60.000,00</i>							15.000,00	60.000,00		18.000,00			
7200	95	Interventi di manutenzione straordinaria su beni immobili STORICO CULTURALI	32.000,00						32.000,00							
7320	0	Acquisto mobili e arredi scuola elementare	1.000,00			1.000,00										
7325	0	Acquisto mobili e arredi scuola media	1.000,00			1.000,00										
7400	0	Caserna Vigili del Fuoco	870.000,00			87.000,00			783.000,00							
7450	0	Acquisizione beni immobili (fabbricati)	20.000,00												20.000,00	
7500	0	Interventi di manutenzione straordinaria degli impianti sportivi - PARZ. RIL. IVA	9.000,00											9.000,00		
7600	0	Lavori manut.vari rete idrica comunale - RIL. IVA	16.500,00	1.500,00	5.000,00									10.000,00		
7620	0	Interventi su rete fognatura acque bianche - RIL. IVA	15.294,95	2.000,00	5.000,00	2.442,73								5.852,22		
	0	Manutenzioni straordinarie cimiteri comunali	1.500,00	1.500,00												
7650	1	Manutenzioni straordinarie cimiteri comunali - CIMITERO STORICO CASTELLANO <i>di cui OPERA: SISTEMAZIONE CIMITERO STORICO DI CASTELLANO</i>	20.000,00 <i>20.000,00</i>		20.000,00		<i>20.000,00</i>									
7700	0	Manutenzione aree verdi	10.000,00	3.000,00	5.000,00									2.000,00		
7850	0	Piano mobilità sostenibile - ciclabile di fondo valle	300.000,00					240.000,00						60.000,00		
	0	Sistemazione straordinaria e miglioramento viabilità e segnaletica stradale <i>di cui OPERA: RICOSTRUZIONE TRATTO MURO DI SOSTEGNO VIA MIORANDEI A CASTELLANO</i>	120.691,41 <i>90.691,41</i>		30.000,00	27.207,42			63.483,99							
	1	Sistemazione straordinaria e miglioramento viabilità - finanziato con PNRR-NGEU <i>di cui OPERA: ATTRAVERSAMENTO E NUOVO MARCIAPIEDE CASTELLANO</i>	35.000,00 <i>35.000,00</i>							35.000,00						
	2	Sistemazione straordinaria e miglioramento viabilità - finanziato con fondi ministeriali (DM 14/01/2022) <i>di cui OPERA: ATTRAVERSAMENTO E NUOVO MARCIAPIEDE CASTELLANO</i>	5.000,00 <i>5.000,00</i>						5.000,00							
8010	0	Lavori urgenti ripristino tratti stradali	1.000,00	1.000,00												
8080	0	Collegamento di mobilità alternativa e cicloturismo tratto Piazza-Cei	520.000,00			70.000,00			450.000,00							
8350	0	Manutenzione straordinaria impianti di illuminazione pubblica	10.000,00			10.000,00										
8430	0	Interventi su parchi e rete delle riserve	45.920,25						45.920,25							
	2	Realizzazione progetto misura 1.4.4 "ESTENSIONE UTILIZZO PIATTAFORME NAZIONALI IDENTITA' DIGITALE SPID-CIE" missione 1 componente 1 investimento 1.4 PNRR NGEU	14.000,00							14.000,00						
	1	Realizzazione progetto misura 1.4.1 "ESPERIENZA DEL CITTADINO NEI SERVIZI PUBBLICI" missione 1 componente 1 investimento 1.4 PNRR NGEU	79.922,00							79.922,00						
	0	Misura 1.4.3 "APP IO- SERVIZI E CITTADINANZA DIGITALE" missione 1 componente 1 investimento 1.4 PNRR NGEU	5.103,00							5.103,00						
8460	0	Acquisto pacchetti software per uffici comunali	4.636,00		4.636,00											
8470	0	Spese per progettazione, perizie, collaudi, indagini	5.000,00											5.000,00		
8500	0	Contr. straordinari per acquisto attrezzatura ai Vigili Fuoco e altre associazioni della protezione civile	10.000,00			10.000,00										
8600	0	Rimborso oneri conc. edilizie	1.000,00	1.000,00												
8900	0	Manutenzione straordinaria impianti fotovoltaici e centralina idroelettrica - parz ril. IVA	5.000,00		5.000,00											
TOTALE OPERE E INVESTIMENTI 2023			2.259.567,61	10.000,00	69.636,00	217.650,15	240.000,00	1.374.404,24	5.000,00	149.025,00	60.000,00	113.852,22	20.000,00	0,00		

SPESA IN CONTO CAPITALE 2024 CON MODALITA' DI FINANZIAMENTO

CAPITOLO				MODALITA' DI FINANZIAMENTO					
				DESCRIZIONE CAPITOLO	Previsione 2024	Oneri Urbanizz e Sanzioni	Budget	Fondi PNRR	contributo specifico BIM
7010	0	Manutenzione straordinaria automezzi comunali - PARZ. RILEVANTE IVA	2.000,00		2.000,00				
7100	0	Acquisto attrezzatura cantiere comunale - PARZ. RILEVANTE IVA	4.000,00		4.000,00				
7110	0	Manutenzione straordinaria attrezzatura cantiere comunale - PARZ. RILEVANTE IVA	1.000,00		1.000,00				
7150	0	Acquisto di attrezzature informatiche per uffici comunali	1.500,00				1.500,00		
7200	0	Interventi di manutenzione straordinaria dei beni immobili comunali	8.000,00		8.000,00				
7200	95	Interventi di manutenzione straordinaria su beni immobili STORICO CULTURALI	10.000,00			10.000,00			
7320	0	Acquisto mobili e arredi scuola elementare	1.000,00		1.000,00				
7325	0	Acquisto mobili e arredi scuola media	1.000,00		1.000,00				
7500	0	Interventi di manutenzione straordinaria degli impianti sportivi - PARZ. RIL. IVA	8.000,00				8.000,00		
7600	0	Lavori manut.vari rete idrica comunale - RIL. IVA	15.000,00	3.000,00	1.000,00		11.000,00		
7620	0	Interventi su rete fognatura acque bianche - RIL. IVA	14.852,22				14.852,22		
7650	0	Manutenzioni straordinarie cimiteri comunali	1.500,00	1.500,00					
7700	0	Manutenzione aree verdi	8.000,00	3.000,00	5.000,00				
8000	0	Sistemazione straordinaria e miglioramento viabilita' e segnaletica stradale	44.500,00			40.000,00	4.500,00		
8010	0	Lavori urgenti ripristino tratti stradali	1.000,00		1.000,00				
8350	0	Manutenzione straordinaria impianti di illuminazione pubblica	9.000,00				9.000,00		
8470	0	Spese per progettazione, perizie, collaudi, indagini	1.500,00	1.500,00					
8500	0	Contr. straordinari per acquisto attrezzatura ai Vigili Fuoco e altre associazioni della protezione civile	10.000,00				10.000,00		
8600	0	Rimborso oneri conc. edilizie	1.000,00	1.000,00					
8900	0	Manutenzione straordinaria impianti fotovoltaici e centralina idroelettrica - parz ril. IVA	5.000,00				5.000,00		
TOTALE OPERE E INVESTIMENTI 2023			147.852,22	10.000,00	24.000,00	50.000,00	0,00	63.852,22	0,00

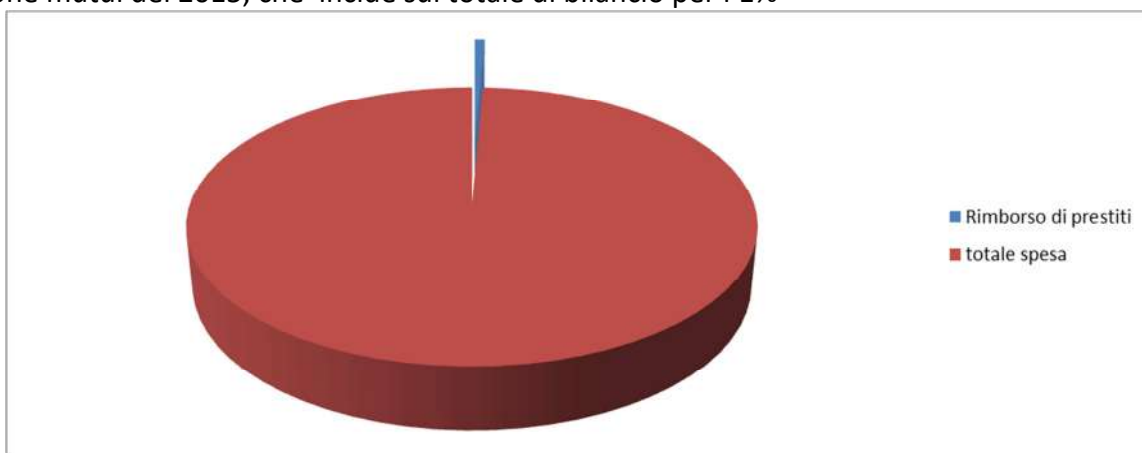
SPESA IN CONTO CAPITALE 2025 CON MODALITA' DI FINANZIAMENTO

CAPITOLO				MODALITA' DI FINANZIAMENTO				
				DESCRIZIONE CAPITOLO	Previsione 2025	Oneri Urbanizz e Sanzioni	Budget	Fondi PNRR
7010	0	Manutenzione straordinaria automezzi comunali - PARZ. RILEVANTE IVA	2.000,00		2.000,00			
7100	0	Acquisto attrezzatura cantiere comunale - PARZ. RILEVANTE IVA	4.000,00		4.000,00			
7110	0	Manutenzione straordinaria attrezzatura cantiere comunale - PARZ. RILEVANTE IVA	1.000,00		1.000,00			
7150	0	Acquisto di attrezzature informatiche per uffici comunali	1.500,00				1.500,00	
7200	0	Interventi di manutenzione straordinaria dei beni immobili comunali	8.000,00		8.000,00			
7200	95	Interventi di manutenzione straordinaria su beni immobili STORICO CULTURALI	10.000,00			10.000,00		
7320	0	Acquisto mobili e arredi scuola elementare	1.000,00		1.000,00			
7325	0	Acquisto mobili e arredi scuola media	1.000,00		1.000,00			
7500	0	Interventi di manutenzione straordinaria degli impianti sportivi - PARZ. RIL. IVA	8.000,00				8.000,00	
7600	0	Lavori manut.vari rete idrica comunale - RIL. IVA	15.000,00	3.000,00	1.000,00		11.000,00	
7620	0	Interventi su rete fognatura acque bianche - RIL. IVA	14.852,22				14.852,22	
7650	0	Manutenzioni straordinarie cimiteri comunali	1.500,00	1.500,00				
7700	0	Manutenzione aree verdi	8.000,00	3.000,00	5.000,00			
8000	0	Sistemazione straordinaria e miglioramento viabilita' e segnaletica stradale	44.500,00			40.000,00	4.500,00	
8010	0	Lavori urgenti ripristino tratti stradali	1.000,00		1.000,00			
8350	0	Manutenzione straordinaria impianti di illuminazione pubblica	9.000,00				9.000,00	
8460	0	Acquisto pacchetti software per uffici comunali						
8470	0	Spese per progettazione, perizie, collaudi, indagini	1.500,00	1.500,00				
8500	0	Contr. straordinari per acquisto attrezzatura ai Vigili Fuoco e altre associazioni della protezione civile	10.000,00				10.000,00	
8600	0	Rimborso oneri conc. edilizie	1.000,00	1.000,00				
8900	0	Manutenzione straordinaria impianti fotovoltaici e centralina idroelettrica - parz ril. IVA	5.000,00				5.000,00	
TOTALE OPERE E INVESTIMENTI 2023			147.852,22	10.000,00	24.000,00	50.000,00	63.852,22	0,00

1.2.7 Spese per rimborso prestiti

Questa tipologia di spesa si trova in bilancio nel titolo IV della spesa, e si riferisce al costo che il Comune annualmente sostiene per rimborsare le quote capitale di mutui (la quota interessi viene contabilizzata separatamente nel titolo I della spesa), nonché a decorrere dall'esercizio 2018, della quota annuale che viene rimborsata (attraverso una contabilizzazione interna) alla Provincia autonoma di Trento per l'operazione di estinzione anticipata di mutui effettuata nel 2015 (per maggiori specifiche si veda il capitolo 11).

La presente voce, ammontante per il 2023 ad €. 48.127,53, ed è esclusivamente riferita all'ammontare del giro contabile per la restituzione delle somme che la PAT ha anticipato per l'estinzione mutui del 2015, che incide sul totale di bilancio per l'1%



Il calo rispetto alle precedenti annualità, è dovuto alla parziale estinzione anticipata del mutuo contratto con la PAT effettuata nel 2021, ripetuta nel corso del 2022 con un'altra estinzione parziale, e conclusa sempre nel corso dell'esercizio 2022 con l'estinzione complessiva del debito. Tale operazione è stata accelerata a causa del notevole taglio del fondo perequativo, che ha inciso sulla parte corrente di bilancio, per cui è stato necessario liberare entrate in compensazione.

1.2.8 Spese per chiusura anticipazioni di Tesoreria

Questa tipologia di spesa trova la sua esatta corrispondenza nella parte entrata del bilancio, per cui si rimanda la lettura del contenuto e dei valori al precedente punto 1.1.6 della presente relazione.

1.2.9 Spese per conto terzi e partite di giro

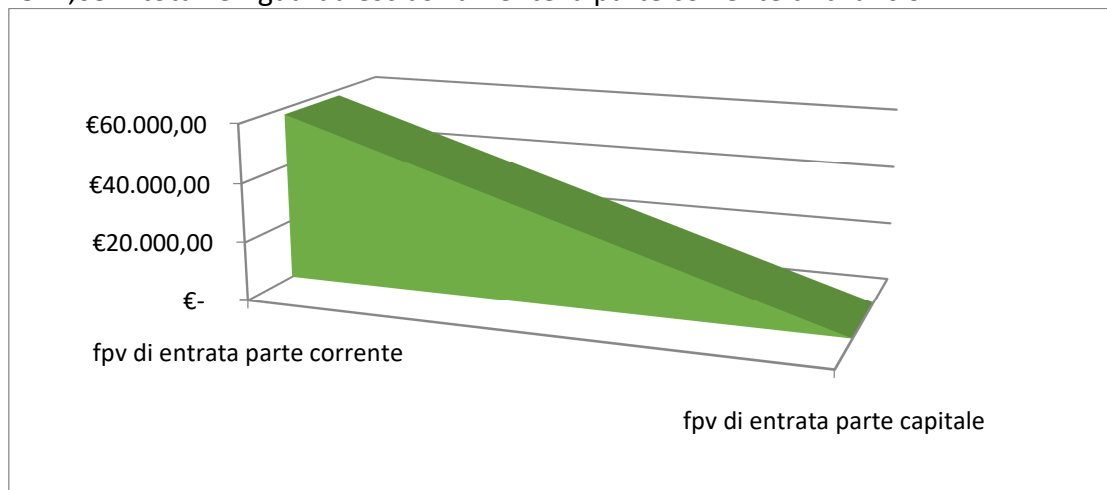
Questa tipologia di spesa trova la sua esatta corrispondenza nella parte entrata del bilancio, per cui si rimanda la lettura del contenuto e dei valori al precedente punto 1.1.7 della presente relazione.

1.2.10 Fondo pluriennale vincolato

Si tratta di un saldo finanziario che permette di evidenziare il lasso temporale tra l'accertamento di un'entrata e la realizzazione della spesa correlata, da iscriversi sia nella parte corrente che nella parte capitale del bilancio.

Grazie al FPV sostanzialmente, un'entrata di competenza di un anno destinata al finanziamento di una specifica spesa, viene "programmata" sulle varie annualità di effettivo utilizzo di quella spesa.

Nel bilancio previsionale finanziario 2023 – 2025, l'FPV in entrata previsto ammonta ad €57.877,63,- totali e riguarda esclusivamente la parte corrente di bilancio:



In ottemperanza alle vigenti norme contabili, si specifica che l'FPV di parte corrente e di parte capitale riportato sul bilancio previsionale finanziario 2023 – 2025, non deriva da forme di indebitamento né da quote di avanzo formatesi a seguito di indebitamento.

Il D.Lgs. 118/2011, allegato 4.2, prevede con riferimento al FPV, che "In allegato al bilancio di previsione sono indicate le spese finanziate dal fondo pluriennale, distinguendo quelle impegnate negli esercizi precedenti, quelle stanziare nell'esercizio e destinate alla realizzazione di investimenti già definiti e quelle destinate alla realizzazione di investimenti in corso di definizione".

Si rappresenta pertanto di seguito l'informazione relativamente agli impegni finanziati da FPV nel 2023:

Titolo	Capitol	Articol	Descrizione capitolo	Missione	Programma	Previsione 2023	Quota finanziata da F.p.v.	Impegnato su quota fin. da F.p.v.
1 Spese correnti	3060	0	Retribuzioni al personale di ruolo Patrimonio, viabilità' e cantiere comunale	10 Trasporti e diritto	5 Viabilità' e infrastru	137.807,41	307,41	307,41
1 Spese correnti	3105	0	Compenso per progettazione interna e indennità tecniche interne per opere e perizie	1 Servizi istituzionali	6 Ufficio tecnico	9.646,60	3.646,60	3.646,60
1 Spese correnti	3090	0	Fondo produttività personale FOREG	1 Servizi istituzionali	10 Risorse umane	38.924,89	19.424,89	19.424,89
1 Spese correnti	3095	0	INDENNITA' AL PERSONALE DIPENDENTE	1 Servizi istituzionali	10 Risorse umane	71.381,23	28.881,23	28.881,23
1 Spese correnti	3000	50	Oneri assistenziali e previdenziali sulle retribuzioni personale Segreteria e servizi generali	1 Servizi istituzionali	2 Segreteria generale	66.040,99	1.040,99	1.040,99
1 Spese correnti	3040	50	Oneri previdenziali ed assistenziali sulle retribuzioni al personale Urbanistica, edilizia e appalti	1 Servizi istituzionali	6 Ufficio tecnico	45.755,20	836,62	836,62
1 Spese correnti	3050	50	Oneri previdenziali ed assistenziali sulle retribuzioni al personale Area economico finanziaria	1 Servizi istituzionali	3 Gestione economico	37.377,33	677,33	677,33
1 Spese correnti	3060	50	Oneri previdenziali ed assistenziali sulle retribuzioni al personale Patrimonio, viabilità' e cantiere comunale	10 Trasporti e diritto	5 Viabilità' e infrastru	50.764,32	1.724,32	1.724,32
1 Spese correnti	3000	70	IRAP su retribuzione personale Segreteria e servizi generali	1 Servizi istituzionali	2 Segreteria generale	17.097,50	297,50	297,50
1 Spese correnti	3020	70	IRAP su retribuzione personale Servizi alla persona, demografici e commercio	1 Servizi istituzionali	7 Elezioni e consultaz	6.378,05	28,05	28,05
1 Spese correnti	3040	70	IRAP su retribuzione personale Urbanistica, edilizia e appalti	1 Servizi istituzionali	6 Ufficio tecnico	12.316,64	261,63	261,63
1 Spese correnti	3050	70	IRAP su retribuzione personale Area economico finanziaria	1 Servizi istituzionali	3 Gestione economico	11.066,82	211,82	211,82
1 Spese correnti	3060	70	IRAP su retribuzione personale personale Patrimonio, viabilità' e cantiere	10 Trasporti e diritto	5 Viabilità' e infrastru	13.339,24	539,24	539,24
Total						517.896,22	57.877,63	57.877,63

1.2.11 Entrate e spese non ricorrenti

La definizione di “non ricorrente” applicata ad entrate e spese, è rinvenibile da varie fonti normative e giurisprudenziali, e sostanzialmente si fonda sul fatto che l’entrata ovvero la spesa siano “a regime” oppure limitate ad uno o più esercizi.

Risulta pertanto fondamentale rilevate tali entrate e spese, in quanto il far affidamento in modo stabile sulle stesse potrebbe comportare il rischio di effettuare spese che non troveranno copertura. Specularmente, considerare spese non ricorrenti stabilmente rischia di sottrarre risorse preziose a bisogni necessari.

Nel bilancio 2023-2025 del Comune di Villa Lagarina sono iscritte entrate e spese non ricorrenti, per cui si rimanda la lettura allo specifico allegato al bilancio.

Si evidenzia che si tratta di entrate derivanti da attività di accertamento, di entrate per versamento di cauzioni e di entrate di parte capitale specifiche. Le spese non ricorrenti riguardano, tra l’altro, la corresponsione di arretrati stipendiali, quote di trattamento fine rapporto, cauzioni, e, per loro natura, la parte relativa alle specifiche spese in conto capitale.

Si precisa inoltre che non necessariamente entrate e spese non ricorrenti sono anche entrate e spese vincolate, dipendendo ciò dalla natura ovvero da singoli e specifici vincoli da trasferimenti, norme o da imposizione dell’ente.

Il riepilogo generale dei titoli di spesa a bilancio previsionale finanziario 2023 – 2025 è il seguente:

SPESE	CASSA ANNO 2023	COMPETENZA ANNO 2023	COMPETENZA ANNO 2024	COMPETENZA ANNO 2025
Disavanzo di amministrazione ⁽¹⁾		0,00	0,00	0,00
Disavanzo derivante da debito autorizzato e non contratto ⁽²⁾		0,00	0,00	0,00
Titolo 1: Spese correnti	4.415.561,03	3.149.881,38	3.082.735,72	3.082.735,72
- di cui fondo pluriennale vincolato		0,00	0,00	0,00
Titolo 2: Spese in conto capitale	2.727.151,44	2.259.567,61	147.852,22	147.852,22
- di cui fondo pluriennale vincolato		0,00	0,00	0,00
Titolo 3: Spese per incremento attività finanziarie	0,00	0,00	0,00	0,00
- di cui fondo pluriennale vincolato		0,00	0,00	0,00
Totale spese finali.....	7.142.712,47	5.409.448,99	3.230.587,94	3.230.587,94
Titolo 4: Rimborso Prestiti	48.127,53	48.127,53	48.127,54	48.127,54
- di cui fondo anticipazioni di liquidità		0,00	0,00	0,00
Titolo 5: Chiusura Anticipazioni ricevute da istituto tesoriere/cassiere	500.000,00	500.000,00	500.000,00	500.000,00
Titolo 7: Uscite per conto terzi e partite di giro	976.647,20	952.000,00	952.000,00	952.000,00
Totale Titoli	8.667.487,20	6.909.576,52	4.730.715,48	4.730.715,48
TOTALE COMPLESSIVO SPESE	8.667.487,20	6.909.576,52	4.730.715,48	4.730.715,48

2. ELENCO ANALITICO DELLE QUOTE VINCOLATE E ACCANTONATE DEL RISULTATO DI AMMINISTRAZIONE AL 31 DICEMBRE DELL'ESERCIZIO PRECEDENTE

Si propone di seguito riassuntivamente la composizione del risultato di amministrazione dell'esercizio 2021 con le relative applicazioni sul bilancio 2022:

PROSPETTO DIMOSTRATIVO DEL RISULTATO DI AMMINISTRAZIONE 2021				
		GESTIONE		
		RESIDUI	COMPETENZA	TOTALE
Fondo cassa al 1° gennaio				€ 862.174,56
RISCOSSIONI	(+)	€ 1.266.036,40	€ 3.376.902,61	€ 4.642.939,01
PAGAMENTI	(-)	€ 1.341.890,67	€ 3.269.518,13	€ 4.611.408,80
SALDO DI CASSA AL 31 DICEMBRE	(=)			€ 893.704,77
PAGAMENTI per azioni esecutive non regolarizzate al 31 dicembre	(-)			€ 0,00
FONDO DI CASSA AL 31 DICEMBRE	(=)			€ 893.704,77
RESIDUI ATTIVI	(+)	€ 660.354,57	€ 1.049.003,75	€ 1.709.358,32
<i>di cui derivanti da accertamenti di tributi effettuati sulla base della stima del dipartimento delle finanze</i>				€ 0,00
RESIDUI PASSIVI	(-)	€ 188.400,40	€ 1.450.834,24	€ 1.639.234,64
FONDO PLURIENNALE VINCOLATO PER SPESE CORRENTI ⁽¹⁾	(-)			€ 75.325,02
FONDO PLURIENNALE VINCOLATO PER SPESE IN CONTO CAPITALE ⁽¹⁾	(-)			€ 210.150,66
RISULTATO DI AMMINISTRAZIONE AL 31 DICEMBRE 2020 (A) ⁽²⁾	(=)			€ 678.352,77

Composizione del risultato di amministrazione al 31 dicembre ...:			
Parte accantonata ⁽³⁾			
Fondo crediti di dubbia esigibilità al 31/12/2021 ⁽⁴⁾		€ 136.592,10	€ 136.592,10
Accantonamento residui perenti al 31/12/.... (solo per le regioni) ⁽⁵⁾			€ 0,00
Fondo anticipazioni liquidità			€ 0,00
Fondo perdite società partecipate			€ 0,00
Fondo contenzioso		€ 3.000,00	€ 3.000,00
Altri accantonamenti			€ 68.747,70
<i>di cui per fine mandato del Sindaco</i>		€ 3.413,70	
<i>di cui accantonamento fine rapporto personale dipendente</i>		€ 48.000,00	
<i>di cui rinnovo contrattuale personale</i>		€ 3.500,00	
<i>di cui Fondo garanzia debiti commerciali</i>		€ 13.834,00	
<i>di cui per spese pregresse da finanziare</i>		€ 0,00	
	Totale parte accantonata (B)		€ 208.339,80
Parte vincolata			
Vincoli derivanti da leggi e dai principi contabili			€ 240,00
<i>di cui per entrate da uso civico</i>		€ 240,00	
Vincoli derivanti da trasferimenti			€ 12.859,48
<i>di cui contributo da Comunità di Valle per spese specifiche</i>		€ 89,50	
<i>di cui dallo Stato / PAT per fondo funzioni fondamentali anti covid</i>		€ 5.694,51	
<i>di cui trasferimenti PAT per servizi infanzia (da restituire)</i>		€ 7.075,47	
Vincoli derivanti dalla contrazione di mutui		€ 0,00	€ 0,00
Vincoli formalmente attribuiti dall'ente			€ 0,00
<i>di cui</i>		€ 0,00	
Altri vincoli			€ 0,00
<i>di cui</i>			
<i>di cui</i>		€ 0,00	
	Totale parte vincolata (C)		€ 13.099,48
Parte destinata agli investimenti			
	Totale parte destinata agli investimenti (D)		€ 0,00
	Totale parte disponibile (E=A-B-C-D)		€ 456.913,49
	F) di cui Disavanzo da debito autorizzato e non contratto ⁽⁶⁾		€ 0,00
Se E è negativo, tale importo è iscritto tra le spese del bilancio di previsione come disavanzo da ripianare ⁽⁶⁾			

Come si può notare, l'avanzo si compone di una parte accantonata e di avanzo libero.

Sono altresì riportate le diverse spese per il cui finanziamento è stato applicato l'avanzo di amministrazione nel corso dell'esercizio 2022 con diverse variazioni di bilancio nonché con il relativo assestamento generale:

AVANZO DI AMMINISTRAZIONE

	Risultato al 31/12/2021 (a)	Importo utilizzo avanzo (entrata) (b)	Spese finanziate (c)	Avanzo applicabile (a - c)
Avanzo accantonato	208.339,80	0,00	0,00	208.339,80
Avanzo vincolato	13.099,48	0,00	0,00	13.099,48
Avanzo investimenti	0,00	0,00	0,00	0,00
Avanzo non vincolato	456.913,49	381.845,08	381.845,08	75.068,41
Totale	678.352,77	381.845,08	381.845,08	296.507,69

Avanzo esercizio 2021 - Parte accantonata	208.339,80	Spese finanziate	0,00	Avanzo applicabile	208.339,80
Avanzo vincolato derivante da leggi e dai principi contabili - esercizio 2021	5.934,51	Spese finanziate	0,00	Avanzo applicabile	5.934,51
Avanzo vincolato derivante da trasferimenti - esercizio 2021	7.164,97	Spese finanziate	0,00	Avanzo applicabile	7.164,97
Avanzo non vincolato - esercizio 2021	456.913,49	Spese finanziate	381.845,08	Avanzo applicabile	75.068,41

Spese finanziate nell'esercizio 2022:

Capitolo	Piano finanziario	Descrizione	Centro di responsabilità	Vincolo	Saldo vincolo iniziale	Importo	Differenza
6955	1.03.01.05.001	Acquisto beni medico-sanitari per uffici comunali	ENTRATE ECONOMICHE FINANZIARIA - ENTRATE ECONOMICHE E PROVVEDIMENTI			500,00	
280	1.03.02.05	Riscaldamento, illuminazione degli uffici comunali	PATR. CANT. AREA TERRITORIO - SERVIZI PATRIMONIO E CANTIERE			17.418,89	
301	1.03.02.05	Utenze, telefono, affrancatrice per gli uffici generali	BILANCIO AREA ECONOMICO FINANZIARIA - SERVIZI PROGRAMMAZIONE E BILANCIO			1.000,00	
1102	1.03.02.05	Utenze immobili comunali (luce, acqua, riscald. telefono)	BILANCIO AREA ECONOMICO FINANZIARIA - SERVIZI PROGRAMMAZIONE E BILANCIO			2.500,00	
1105	1.03.02.05	Utenze casa ex Eca e casa Grandi (luce, riscald. acqua, telefono)	BILANCIO AREA ECONOMICO FINANZIARIA - SERVIZI PROGRAMMAZIONE E BILANCIO			1.500,00	
2321	1.03.02.05	Utenze scuole elementari (luce, riscald. acqua, telefono)	BILANCIO AREA ECONOMICO FINANZIARIA - SERVIZI PROGRAMMAZIONE E BILANCIO			5.400,00	
2550	1.03.02.05	Utenze scuola media Destra Adige (luce, riscald. acqua, telefono)	BILANCIO AREA ECONOMICO FINANZIARIA - SERVIZI PROGRAMMAZIONE E BILANCIO			9.900,00	
2983	1.03.02.05	Spese scuola musicale comunale UTENZE	BILANCIO AREA ECONOMICO FINANZIARIA - SERVIZI PROGRAMMAZIONE E BILANCIO			3.000,00	

Capitolo	Piano finanziario	Descrizione	Centro di responsabilità	Vincolo	Saldo vincolo iniziale	Importo	Differenza
3041	1.03.02.05	Utenze biblioteca comunale e centri di lettura	PATR.CANT.AREA TERRITORIO - SERVIZIO PATRIMONIO E CANTIERE			1.500,00	
3061	1.03.02.05	Utenze Palazzo Libera (luce, riscaldamento, telefono)	BILANCIO.AREA ECONOMICO FINANZIARIA - SERVIZIO PROGRAMMAZIONE E BILANCIO			3.000,00	
3466	1.03.02.05	Utenze centro visitatori biotopo Cei	BILANCIO.AREA ECONOMICO FINANZIARIA - SERVIZIO PROGRAMMAZIONE E BILANCIO			500,00	
3710	1.03.02.05	Spese ambulatori medici - utenze	BILANCIO.AREA ECONOMICO FINANZIARIA - SERVIZIO PROGRAMMAZIONE E BILANCIO			2.000,00	
4255	1.03.02.05	Utenze cimiteri comunali	BILANCIO.AREA ECONOMICO FINANZIARIA - SERVIZIO PROGRAMMAZIONE E BILANCIO			500,00	
4353	1.03.02.05	Utenze acquedotti comunali (luce,telefono) - RILEVANTE IVA	BILANCIO.AREA ECONOMICO FINANZIARIA - SERVIZIO PROGRAMMAZIONE E BILANCIO			16.942,84	
5139	1.03.02.05	Utenze parchi e giardini pubblici	BILANCIO.AREA ECONOMICO FINANZIARIA - SERVIZIO PROGRAMMAZIONE E BILANCIO			500,00	
5143	1.03.02.05	Utenze colonnine ricariche elettriche	PATR.CANT.AREA TERRITORIO - SERVIZIO PATRIMONIO E CANTIERE			500,00	
5241	1.03.02.05	Utenze impianti sportivi	BILANCIO.AREA ECONOMICO FINANZIARIA - SERVIZIO PROGRAMMAZIONE E BILANCIO			18.000,00	
5601	1.03.02.05	Utenze Centro Civico di Pedersano (luce, acqua, riscaldamento, telefono)	BILANCIO.AREA ECONOMICO FINANZIARIA - SERVIZIO PROGRAMMAZIONE E BILANCIO			2.500,00	
5862	1.03.02.05	Circolazione e segnaletica stradale e toponomastica - Utenze	BILANCIO.AREA ECONOMICO FINANZIARIA - SERVIZIO PROGRAMMAZIONE E BILANCIO			500,00	
6882	1.03.02.05	Produzione energia elettrica - spesa per utenze - RIL. IVA	LL.PP.AREA TERRITORIO - SERVIZI LAVORI PUBBLICI E APPALTI			1.549,84	
5930	1.03.02.05.004	Consumo energia elettrica per illuminazione pubblica	BILANCIO.AREA ECONOMICO FINANZIARIA - SERVIZIO PROGRAMMAZIONE E BILANCIO			50.921,43	
3063	1.03.02.12.002	Spesa servizio custodia e sorveglianza Palazzo Libera- Progetto e Azione 20.3	SECRET.SERVIZIO SEGRETERIA GENERALE, PERSONALE E ORGANIZZAZIONE			2.894,51	
1099	1.03.02.13.002	Servizi pulizia immobili comunali - patrimonio	PATR.CANT.AREA TERRITORIO - SERVIZIO PATRIMONIO E CANTIERE			1.500,00	
7136	1.04.02.01.002	Liquidazione Indennità fine rapporto al personale dipendente	BILANCIO.AREA ECONOMICO FINANZIARIA - SERVIZIO PROGRAMMAZIONE E BILANCIO			43.000,00	
7150	1.09.02.01.001	Sgravi e rimborsi di quote indebite e inesigibili di tributi comunali ed di altre entrate comunali	BILANCIO.AREA ECONOMICO FINANZIARIA - SERVIZIO PROGRAMMAZIONE E BILANCIO			7.075,47	
8900	2.02.01.04.002	Manutenzione straordinaria impianti fotovoltaici e centralina idroelettrica - parz. ril. IVA	PATR.CANT.AREA TERRITORIO - SERVIZIO PATRIMONIO E CANTIERE			10.000,00	
7180	2.02.01.05.999	Acquisto giochi per parchi	PATR.CANT.AREA TERRITORIO - SERVIZIO PATRIMONIO E CANTIERE			20.000,00	
8523	2.02.01.09	Interventi di manutenzione straordinaria dei beni immobili comunali	PATR.CANT.AREA TERRITORIO - SERVIZIO PATRIMONIO E CANTIERE			10.400,00	

Capitolo	Piano finanziario	Descrizione	Centro di responsabilità	Vincolo	Saldo vincolo iniziale	Importo	Differenza
9111	2.02.01.09	Interventi di manutenzione straordinaria degli impianti sportivi - PARZ. RIL. IVA	PATR.CANT.AREA TERRITORIO - SERVIZIO PATRIMONIO E CANTIERE			9.400,00	
9256	2.02.01.09.012	Sistemazione straordinaria e miglioramento viabilità e segnaletica stradale	PATR.CANT.AREA TERRITORIO - SERVIZIO PATRIMONIO E CANTIERE			19.300,02	
8080	2.02.01.09.013	Collegamento di mobilità alternativa e cicloturismo tratto Piazza-Cei	LL.PP.AREA TERRITORIO - SERVIZI LAVORI PUBBLICI E APPALTI			0,00	
7375	2.02.03.02.002	Acquisto pacchetti software per uffici comunali	LL.PP.AREA TERRITORIO - SERVIZI LAVORI PUBBLICI E APPALTI			15.900,00	
8599	2.05.04.01.001	Restituzione somme alla PAT per rideterminazione di concessione di contributi	BILANCIO.AREA ECONOMICO FINANZIARIA - SERVIZIO PROGRAMMAZIONE E BILANCIO			8.794,78	
9800	4.03.01.04.999	Quote capitale mutui vari	BILANCIO.AREA ECONOMICO FINANZIARIA - SERVIZIO PROGRAMMAZIONE E BILANCIO			93.547,30	
Totale						381.845,08	

Il quadro finale dopo la 4^a ed ultima variazione consiliare di bilancio è il seguente:

AVANZO ATTUALE POST UTILIZZI			
Parte accantonata⁽³⁾			
Fondo crediti di dubbia esigibilità al 31/12/2019 ⁽⁴⁾			€ 136.592,10
Fondo contenzioso			€ 3.000,00
Altri accantonamenti (TFR)			€ 68.747,70
<i>di cui per fine mandato del Sindaco</i>		€ 3.413,70	
<i>di cui accantonamento fine rapporto personale dipendente</i>		€ 48.000,00	
<i>di cui rinnovo contrattuale personale</i>		€ 3.500,00	
<i>di cui per spese pregresse da finanziare</i>		€ 0,00	
	Totale parte accantonata (B)		€ 208.339,80
Parte vincolata			
Vincoli derivanti da leggi e dai principi contabili			€ 240,00
Vincoli derivanti da trasferimenti			€ 89,50
<i>di cui dallo Stato / PAT per fondo funzioni fondamentali anti covid</i>		€ 0,00	
Vincoli derivanti dalla contrazione di mutui		€ 0,00	€ 0,00
Vincoli formalmente attribuiti dall'ente			€ 0,00
Altri vincoli			€ 0,00
	Totale parte vincolata (C)		€ 329,50
Parte destinata agli investimenti			
	Totale parte destinata agli investimenti (D)		€ 0,00
	Totale parte disponibile (E=A-B-C-D)		€ 87.838,39
	F) di cui Disavanzo da debito autorizzato e non contratto ⁽⁶⁾		€ 0,00
Se E è negativo, tale importo è iscritto tra le spese del bilancio di previsione come disavanzo da ripianare ⁽⁶⁾			

3. ELENCO ANALITICO DEGLI UTILIZZI DELLE QUOTE VINCOLATE E ACCANTONATE DEL RISULTATO DI AMMINISTRAZIONE PRESUNTO

Il risultato di amministrazione presunto è stato calcolato secondo le indicazioni della norma, e precisamente dal punto 9.2 del principio contabile applicato di cui all'allegato 4.2 del D.Lgs. 118/2011, il quale reca testualmente: *"In occasione della predisposizione del bilancio di previsione è necessario procedere alla determinazione del risultato di amministrazione presunto, che consiste in una previsione ragionevole e prudente del risultato di amministrazione dell'esercizio precedente, formulata in base alla situazione dei conti alla data di elaborazione del bilancio di previsione"*.

Si riporta di seguito pertanto il calcolo del risultato presunto di amministrazione:

1) Determinazione del risultato di amministrazione presunto al 31/12/2022		
(+)	Risultato di amministrazione iniziale dell'esercizio 2022	678.352,77
(+)	Fondo pluriennale vincolato iniziale dell'esercizio 2022	285.475,68
(+)	Entrate già accertate nell'esercizio 2022	3.530.792,94
(-)	Uscite già impegnate nell'esercizio 2022	4.203.372,46
(-)	Riduzione dei residui attivi già verificatasi nell'esercizio 2022	108.551,44
(+)	Incremento dei residui attivi già verificatasi nell'esercizio 2022	55.159,38
(+)	Riduzione dei residui passivi già verificatasi nell'esercizio 2022	41.174,33
(=)	Risultato di amministrazione dell'esercizio 2022 alla data di redazione del bilancio di previsione dell'anno 2023	279.031,20
(+)	Entrate che prevedo di accertare per il restante periodo dell'esercizio 2022	427.000,00
(-)	Spese che prevedo di impegnare per il restante periodo dell'esercizio 2022	189.000,00
(-)	Riduzione dei residui attivi presunta per il restante periodo dell'esercizio 2022	0,00
(+)	Incremento dei residui attivi presunto per il restante periodo dell'esercizio 2022	0,00
(+)	Riduzione dei residui passivi presunta per il restante periodo dell'esercizio 2022	0,00
(-)	Fondo pluriennale vincolato finale presunto dell'esercizio 2022 (1)	57.877,63
(=)	A) Risultato di amministrazione presunto al 31/12/2022	459.153,57
2) Composizione del risultato di amministrazione presunto al 31/12/2022		
Parte accantonata (3)		
	Fondo crediti di dubbia esigibilità al 31/12 (4)	158.808,26
	Fondo anticipazioni liquidità (5)	0,00
	Fondo perdite società partecipate (5)	0,00
	Fondo contenzioso (5)	3.500,00
	Altri accantonamenti (5)	64.529,65
	B) Totale parte accantonata	226.837,91
Parte vincolata al 31/12/2022		
	Vincoli derivanti da leggi e dai principi contabili	672,00
	Vincoli derivanti da trasferimenti	89,50
	Vincoli derivanti dalla contrazione di mutui	0,00
	Vincoli formalmente attribuiti dall'ente	0,00
	Altri vincoli	0,00
	C) Totale parte vincolata	761,50
Parte destinata agli investimenti		
	D) Totale parte destinata agli investimenti	0,00
	E) Totale parte disponibile (E=A-B-C-D)	231.554,16
	F) di cui Disavanzo da debito autorizzato e non contratto (6)	0,00
Se E è negativo, tale importo è iscritto tra le spese del bilancio di previsione come disavanzo da ripianare (7)		
3) Utilizzo quote del risultato di amministrazione presunto al 31/12/2022 previsto nel bilancio:		
	Utilizzo quota accantonata (da consuntivo anno precedente o previa verifica di preconsuntivo - salvo l'utilizzo del FAL)	0,00
	Utilizzo quota vincolata	0,00
	Utilizzo quota destinata agli investimenti (previa approvazione del rendiconto)	0,00
	Utilizzo quota disponibile (previa approvazione del rendiconto)	0,00
	Totale utilizzo avanzo di amministrazione presunto	0,00

L'art. 187 del TUEL (D. Lgs. 267/2000), al suo comma 3 così disciplina: *"Le quote del risultato presunto derivanti dall'esercizio precedente, costituite da accantonamenti risultanti dall'ultimo consuntivo approvato o derivanti da fondi vincolati possono essere utilizzate per le finalità cui sono destinate prima dell'approvazione del conto consuntivo dell'esercizio precedente, attraverso l'iscrizione di tali risorse, come posta a se' stante dell'entrata, nel primo esercizio del bilancio di previsione o con provvedimento di variazione al bilancio. L'utilizzo della quota vincolata o accantonata del risultato di amministrazione e' consentito, sulla base di una relazione documentata del dirigente competente, anche in caso di esercizio provvisorio, esclusivamente per garantire la prosecuzione o l'avvio di attività soggette a termini o scadenza, la cui mancata attuazione determinerebbe danno per l'ente, secondo le modalità individuate al comma 3-quinquies"*.

Il punto 9.2 (nuova formulazione) dell'allegato 4/2 al D.Lgs. 118/2011, dispone che:

"In occasione della predisposizione del bilancio di previsione è necessario procedere alla determinazione del risultato di amministrazione presunto, che consiste in una previsione ragionevole e prudente del risultato di amministrazione dell'esercizio precedente, formulata in base alla situazione dei conti alla data di elaborazione del bilancio di previsione ... omissis...

Non è conforme ai precetti dell'art. 81, quarto comma, della Costituzione realizzare il pareggio di bilancio in sede preventiva, attraverso l'utilizzo dell'avanzo di amministrazione non accertato e verificato a seguito della procedura di approvazione del bilancio consuntivo dell'esercizio precedente (sentenza n. 70/2012 della Corte costituzionale). Tuttavia, in occasione dell'approvazione del bilancio di previsione, e con successive variazioni di bilancio, è consentito l'utilizzo della quota del risultato di amministrazione presunto costituita dai fondi vincolati, e dalle somme accantonate risultanti dall'ultimo consuntivo approvato, secondo le modalità di seguito riportate. Nel caso in cui il bilancio di previsione preveda l'immediato utilizzo della quota vincolata dell'avanzo di amministrazione presunto, entro il 31 gennaio dell'esercizio cui il bilancio si riferisce, si provvede all'approvazione, con delibera di Giunta, del prospetto aggiornato riguardante il risultato di amministrazione presunto, sulla base di un preconsuntivo relativo alle entrate e alle spese vincolate....."

Allo stato attuale, non si utilizza avanzo presunto per finanziare il bilancio previsionale sull'annualità 2023.

4. INTERVENTI PROGRAMMATI PER SPESE DI INVESTIMENTO FINANZIATI CON RICORSO AL DEBITO E CON LE RISORSE DISPONIBILI

Una modalità di finanziamento degli investimenti, che integra quelle già indicate, è il ricorso al debito.

La situazione relativa all'indebitamento del Comune attualmente è di un mutuo con il BIM, sul fondo di rotazione, con la restituzione della sola quota capitale ed a interessi 0.

Si ritiene di provvedere a finanziare gli interventi di parte capitale di bilancio con entrate disponibili e non ricorrendo, se possibile, a forme di indebitamento.

Il rimborso delle quote capitale dei mutui è iscritto nel titolo III della spesa, mentre gli interessi incidono sulle spese correnti, ed entrambi queste tipologie di spesa sono finanziate, ai fini di determinati equilibri di bilancio, dalle entrate correnti. La scelta dell'Amministrazione comunale è allo stato attuale quella di utilizzare primariamente tutte le risorse disponibili da altre fonti per finanziare le spese di investimento, senza assumere nuovo debito al fine di non gravare sui bilanci futuri e di dare maggiore disponibilità alla parte corrente del bilancio.

Nel merito del programma di finanziamento delle spese di investimento a bilancio di previsione finanziario 2023 – 2025, si rimanda alla lettura della specifica parte del DUP 2023 – 2025, precisando comunque qui che il protocollo d'intesa in materia di finanza locale 2023 ha disposto il non procedimento ad operazioni di indebitamento da parte degli enti locali, ben potendo essi fruire degli appositi spazi finanziari messi a disposizione della PAT nell'ambito delle intese e degli accordi siglati in materia.

5. SPECIFICA DI EVENTUALI CAUSE CHE HANNO RESO IMPOSSIBILE INDIVIDUARE IL CRONOPROGRAMMA DI SPESA DEGLI INVESTIMENTI FINANZIATI DA FPV

L'allegato 4.2 del D.Lgs. 118/2011 stabilisce che *“Con riferimento agli investimenti in corso di definizione, l'ente indica le cause che non hanno reso ancora possibile porre in essere la programmazione necessaria per definire il cronoprogramma (previsione dei SAL) della spesa”*.

Il Servizio tecnico, il Servizio Patrimonio e il Servizio finanziario, hanno provveduto a definire modalità e tempistiche di formulazione e presentazione, unitamente ai provvedimenti di approvazione dei progetti ovvero di impegni di spesa per gli affidi relativamente ad opere e investimenti, dei relativi cronoprogrammi.

Tale passaggio risulta fondamentale per calendarizzare non solo la tempistica di realizzazione dell'opera o dell'investimento, ma anche per implementare i cronoprogrammi della parte relativa alla previsione dei SAL della spesa (parte economica quindi) che permette la coerenza dell'iscrizione degli investimenti per esigibilità.

Ciò al fine di portare ad una sempre maggiore consapevolezza nella programmazione degli investimenti finanziati con FPV.

Per le opere di durata pluriennale il cronoprogramma presenterà anche la parte relativa alle tempistiche dei SAL, permettendo così una corretta imputazione della spesa a bilancio ed una corretta formazione del bilancio in materia di stanziamenti ed FPV.

6. ELENCO DELLE GARANZIE PRINCIPALI O SUSSIDIARIE PRESTATE DALL'ENTE IN FAVORE DI ENTI E DI ALTRI SOGGETTI AI SENSI DELLE LEGGI VIGENTI

Il Comune allo stato attuale non ha prestato alcuna garanzia principale o sussidiaria in favore di Enti e di altri soggetti ai sensi delle Leggi vigenti.

7. ONERI ED IMPEGNI FINANZIARI STIMATI STANZIATI IN BILANCIO, DERIVANTI DA CONTRATTI RELATIVI A STRUMENTI FINANZIARI DERIVATI O DA CONTRATTI DI FINANZIAMENTO CHE INCLUDONO UNA COMPONENTE DERIVATA

Non sono stati attivati contratti relativi a strumenti di finanza derivata.

8. ELENCO DEI PROPRI ENTI ED ORGANISMI STRUMENTALI

L'elenco dei propri enti ed organismi strumentali è rinvenibile nel Documento Unico di Programmazione, nonché nella deliberazione consiliare n. 42 del 30/11/2020 avente ad oggetto: *"Ricognizione periodica delle partecipazioni pubbliche detenute dal Comune di Villa Lagarina al 31/12/2019 ai sensi dell'art. 20 del D. Lgs. 19 agosto 2016 n. 175 e ss.mm., delle L.P. 10 febbraio 2005 n. 1, L.P. 27 dicembre 2010 n. 27 e L.P. 29 dicembre 2016 n. 19, art. 7 comma 10"*.

9. ELENCO DELLE PARTECIPAZIONI POSSEDUTE E RELATIVA QUOTA PERCENTUALE

L'elenco delle partecipazioni possedute dal Comune di Villa Lagarina e relativa quota percentuale è rinvenibile nel Documento Unico di Programmazione, nonché nella deliberazione consiliare n. 42 del 30/11/2020 avente ad oggetto: *"Ricognizione periodica delle partecipazioni pubbliche detenute dal Comune di Villa Lagarina al 31/12/2019 ai sensi dell'art. 20 del D. Lgs. 19 agosto 2016 n. 175 e ss.mm., delle L.P. 10 febbraio 2005 n. 1, L.P. 27 dicembre 2010 n. 27 e L.P. 29 dicembre 2016 n. 19, art. 7 comma 10"*.

10. PREVISIONI ED EQUILIBRI DI CASSA

La prima annualità del bilancio previsionale finanziario, riporta oltre che gli stanziamenti di competenza, anche le previsioni di cassa sia per l'entrata che per la spesa.

L'ammontare degli stanziamenti di cassa viene effettuata sommando gli stanziamenti di competenza a quelli dei residui iniziali di bilancio, per cui la cassa non può essere maggiore di tale ammontare. Il fondo cassa presunto all'1/1/2023 si stima in €. 282.425,26, somma che viene poi adeguata nel corso della gestione con apposita variazione di bilancio, a seguito della chiusura dell'esercizio precedente.

Si precisa che è stato inserito uno specifico stanziamento di sola cassa sul fondo di riserva di cassa, come peraltro già specificato al cap. 1.2.4.

Si annovera inoltre, dal 2021, la costituzione della cassa vincolata, la cui determinazione sarà effettuata ad ogni inizio anno, a quadratura con gli importi del Tesoriere e risultanti dalla contabilità dell'ente.

Per quanto riguarda invece l'eventuale ricorso ad anticipazioni di cassa con il Tesoriere, si precisa che viene previsto uno stanziamento di €. 500.000,00 sulle annualità del bilancio previsionale. Tali disponibilità verranno utilizzati solamente ove non vi sia altra possibilità ed in caso di notevoli sfasamenti nei flussi di cassa tra riscossioni e pagamenti. Essa costituisce infatti una forma di indebitamento con il Tesoriere che anticipa fondi di cassa a seguito di momentanee esigenze, da limitarsi stante il prodursi di interessi sul rientro di quanto anticipato.

Per l'equilibrio di cassa, si veda il successivo capitolo 12.4.

11. INDEBITAMENTO

Per quanto riguarda la situazione dell'indebitamento, si è già detto precedentemente che il Comune è riuscito nel corso del 2022 ad estinguere completamente il mutuo che era in essere con la PAT.

Pertanto, la situazione 2023-2025 relativa all'indebitamento ammonta a 0, fatto salvo il giro contabile interno di cui già si è ampiamente parlato, di restituzione somme estinzione anticipata con la Provincia Autonoma di Trento.

12. EQUILIBRI E CONSEGUIMENTO DEL SALDO DI FINANZA PUBBLICA

A seguito dello sblocco totale degli avanzi, il legislatore ha necessariamente dovuto rivedere anche la questione degli equilibri di bilancio, nonché introdurre nuove regole per la finanza pubblica, in particolare per quanto riguarda le entrate da considerare ai fini degli equilibri e del rispetto dei saldi, ora inclusive del fondo pluriennale vincolato e dell'avanzo di amministrazione applicato anche in sede previsionale (per la parte vincolata). Permangono ancora dei dubbi normativi in merito alla possibile inclusione delle quote di avanzo e di fondo pluriennale vincolato derivanti da indebitamento.

L'art. 162 del TUEL, al suo comma 6, detta la seguente disciplina *“Il bilancio di previsione è deliberato in pareggio finanziario complessivo per la competenza, comprensivo dell'utilizzo dell'avanzo di amministrazione e del recupero del disavanzo di amministrazione e garantendo un fondo di cassa finale non negativo. Inoltre, le previsioni di competenza relative alle spese correnti sommate alle previsioni di competenza relative ai trasferimenti in c/capitale, al saldo negativo delle partite finanziarie e alle quote di capitale delle rate di ammortamento dei mutui e degli altri prestiti, con l'esclusione dei rimborsi anticipati, non possono essere complessivamente superiori alle previsioni di competenza dei primi tre titoli dell'entrata, ai contributi destinati al rimborso dei prestiti e all'utilizzo dell'avanzo di competenza di parte corrente e non possono avere altra forma di finanziamento, salvo le eccezioni tassativamente indicate nel principio applicato alla contabilità finanziaria necessarie a garantire elementi di flessibilità degli equilibri di bilancio ai fini del rispetto del principio dell'integrità.”*

Gli elementi che si possono estrarre ai fini del presente capitolo, sono quindi che il bilancio:

- presenti un pareggio complessivo di competenza;
- che in tale pareggio risulta incluso l'uso dell'avanzo o del recupero dell'eventuale disavanzo e dell'uso dell'FPV;
- che vi sia un equilibrio di cassa.

All'interno di tale equilibrio complessivo, la norma fa evincere ulteriori equilibri, e segnatamente quello di parte corrente (analiticamente descritto nell'articolo sopra riportato).

Conseguentemente devono pareggiare anche le entrate in conto capitale sommate all'accensione di prestiti, all'avanzo applicato e al fondo pluriennale vincolato, con le spese del titolo II di bilancio. Le norme contabili impongono inoltre la perfetta equivalenza delle poste relative alle anticipazioni di cassa, delle partite di giro e dei servizi per conto terzi.

12.1 PAREGGIO FINANZIARIO COMPLESSIVO

Il TUEL, al suo articolo 162, disciplina il pareggio finanziario di bilancio, il quale si sostanzia nel fatto che la previsione del totale delle entrate (compreso l'avanzo vincolato applicato e il fondo pluriennale vincolato) deve essere uguale al totale delle spese (ivi incluso il fondo pluriennale vincolato per impegni su anni successivi).

Più precisamente il bilancio per il triennio 2023 – 2025 pareggia rispettivamente a:

- anno 2023: € 6.909.576,52;
- anno 2024: € 4.730.715,48;
- anno 2025: € 4.730.715,48.

12.2 EQUILIBRI DI BILANCIO

Per il triennio 2023 – 2025 si mantiene l'equilibrio di parte corrente, si espongono di seguito i prospetti degli equilibri:

EQUILIBRIO ECONOMICO - FINANZIARIO		COMPETENZA ANNO 2023	COMPETENZA ANNO 2024	COMPETENZA ANNO 2025
Fondo di cassa all'inizio dell'esercizio		240.531,15		
A) Fondo pluriennale vincolato di entrata per spese correnti	(+)	57.877,63	0,00	0,00
AA) Recupero disavanzo di amministrazione esercizio precedente	(-)	0,00	0,00	0,00
B) Entrate Titoli 1.00 - 2.00 - 3.00	(+)	3.140.131,28	3.130.863,26	3.130.863,26
<i>di cui per estinzione anticipata di prestiti</i>		0,00	0,00	0,00
C) Entrate Titolo 4.02.06 - Contributi agli investimenti direttamente destinati al rimborso dei prestiti da amministrazioni pubbliche	(+)	0,00	0,00	0,00
D) Spese Titolo 1.00 - Spese correnti	(-)	3.149.881,38	3.082.735,72	3.082.735,72
<i>di cui: - fondo pluriennale vincolato</i>		0,00	0,00	0,00
<i>- fondo crediti di dubbia esigibilità</i>		90.144,08	90.144,08	90.144,08
E) Spese Titolo 2.04 - Altri trasferimenti in conto capitale	(-)	0,00	0,00	0,00
F) Spese Titolo 4.00 - Quote di capitale amm.to dei mutui e prestiti obbligazionari	(-)	48.127,53	48.127,54	48.127,54
<i>di cui per estinzione anticipata di prestiti</i>		0,00	0,00	0,00
<i>di cui Fondo anticipazioni di liquidità</i>		0,00	0,00	0,00
G) Somma finale (G=A-AA+B+C-D-E-F)		0,00	0,00	0,00
ALTRE POSTE DIFFERENZIALI, PER ECCEZIONI PREVISTE DA NORME DI LEGGE E DA PRINCIPI CONTABILI, CHE HANNO EFFETTO SULL'EQUILIBRIO EX ARTICOLO 162, COMMA 6, DEL TESTO UNICO DELLE LEGGI SULL'ORDINAMENTO DEGLI ENTI LOCALI				
H) Utilizzo risultato di amministrazione presunto per spese correnti e per rimborso dei prestiti (2)	(+)	0,00	0,00	0,00
<i>di cui per estinzione anticipata di prestiti</i>		0,00	0,00	0,00
I) Entrate di parte capitale destinate a spese correnti in base a specifiche disposizioni di legge o dei principi contabili	(+)	0,00	0,00	0,00
<i>di cui per estinzione anticipata di prestiti</i>		0,00	0,00	0,00
L) Entrate di parte corrente destinate a spese di investimento in base a specifiche disposizioni di legge o dei principi contabili	(-)	0,00	0,00	0,00
M) Entrate da accensione di prestiti destinate a estinzione anticipata dei prestiti	(+)	0,00	0,00	0,00
EQUILIBRIO DI PARTE CORRENTE (3) (O=G+H+I-L+M)		0,00	0,00	0,00
P) Utilizzo risultato di amministrazione presunto per spese di investimento (2)	(+)	0,00	0,00	0,00
Q) Fondo pluriennale vincolato di entrata per spese in conto capitale	(+)	0,00	0,00	0,00
R) Entrate Titoli 4.00-5.00-6.00	(+)	2.259.567,61	147.852,22	147.852,22
C) Entrate Titolo 4.02.06 - Contributi agli investimenti direttamente destinati al rimborso dei prestiti da amministrazioni pubbliche	(-)	0,00	0,00	0,00
I) Entrate di parte capitale destinate a spese correnti in base a specifiche disposizioni di legge o dei principi contabili	(-)	0,00	0,00	0,00
S1) Entrate Titolo 5.02 per Riscossione crediti di breve termine	(-)	0,00	0,00	0,00
S2) Entrate Titolo 5.03 per Riscossione crediti di medio-lungo termine	(-)	0,00	0,00	0,00
T) Entrate Titolo 5.04 relative a Altre entrate per riduzioni di attività finanziaria	(-)	0,00	0,00	0,00
L) Entrate di parte corrente destinate a spese di investimento in base a specifiche disposizioni di legge o dei principi contabili	(+)	0,00	0,00	0,00
M) Entrate da accensione di prestiti destinate a estinzione anticipata dei prestiti	(-)	0,00	0,00	0,00
U) Spese Titolo 2.00 - Spese in conto capitale	(-)	2.259.567,61	147.852,22	147.852,22
<i>di cui fondo pluriennale vincolato di spesa</i>		0,00	0,00	0,00
V) Spese Titolo 3.01 per Acquisizioni di attività finanziarie	(-)	0,00	0,00	0,00
E) Spese Titolo 2.04 - Altri trasferimenti in conto capitale	(+)	0,00	0,00	0,00
EQUILIBRIO DI PARTE CAPITALE (Z = P+Q+R-C-I-S1-S2-T-L-M-U-V+E)		0,00	0,00	0,00
S1) Entrate Titolo 5.02 per Riscossione crediti di breve termine	(+)	0,00	0,00	0,00
S2) Entrate Titolo 5.03 per Riscossione crediti di medio-lungo termine	(+)	0,00	0,00	0,00
T) Entrate Titolo 5.04 relative a Altre entrate per riduzioni di attività finanziaria	(+)	0,00	0,00	0,00
X1) Spese Titolo 3.02 per Concessione crediti di breve termine	(-)	0,00	0,00	0,00
X2) Spese Titolo 3.03 per Concessione crediti di medio-lungo termine	(-)	0,00	0,00	0,00
Y) Spese Titolo 3.04 per Altre spese per acquisizioni di attività finanziarie	(-)	0,00	0,00	0,00
EQUILIBRIO FINALE (W = O+Z+S1+S2+T-X1-X2-Y)		0,00	0,00	0,00
Saldo corrente ai fini della copertura degli investimenti pluriennali (4):				
Equilibrio di parte corrente (O)		0,00	0,00	0,00
Utilizzo risultato di amministrazione per il finanziamento di spese correnti e del rimborso prestiti (H) al netto del fondo anticipazione di liquidità	(-)	0,00	0,00	0,00
Equilibrio di parte corrente ai fini della copertura degli investimenti pluriennali		0,00	0,00	0,00

12.3 EQUILIBRIO DI CASSA

L'art. 162 comma 6 del D.Lgs. n. 267 del 2000 prevede che il bilancio di previsione garantisca un fondo di cassa finale non negativo.

La previsione della gestione di cassa del 2023 risulta la seguente, distinta per entrate (riscossioni) e spese (pagamenti):

ENTRATE	CASSA ANNO 2023	SPESE	CASSA ANNO 2023
Fondo di cassa presunto all'inizio dell'esercizio	240.531,15		
Utilizzo avanzo presunto di amministrazione <i>di cui Utilizzo Fondo anticipazioni di liquidità</i>		Disavanzo di amministrazione ⁽¹⁾ Disavanzo derivante da debito autorizzato e non contratto ⁽²⁾	
Fondo pluriennale vincolato		Titolo 1: Spese correnti <i>- di cui fondo pluriennale vincolato</i>	4.415.561,03
Titolo 1: Entrate correnti di natura tributaria, contributiva e perequativa	1.750.864,43	Titolo 2: Spese in conto capitale <i>- di cui fondo pluriennale vincolato</i>	2.727.151,44
Titolo 2: Trasferimenti correnti	1.326.811,99	Titolo 3: Spese per incremento attività finanziarie <i>- di cui fondo pluriennale vincolato</i>	0,00
Titolo 3: Entrate extratributarie	1.409.180,28		
Titolo 4: Entrate in conto capitale	2.751.511,28		
Titolo 5: Entrate da riduzione di attività finanziarie	0,00		
Totale entrate finali.....	7.238.367,98	Totale spese finali.....	7.142.712,47
Titolo 6: Accensione Prestiti	0,00	Titolo 4: Rimborso Prestiti <i>- di cui fondo anticipazioni di liquidità</i>	48.127,53
Titolo 7: Anticipazioni da istituto tesoriere/cassiere	500.000,00	Titolo 5: Chiusura Anticipazioni ricevute da istituto tesoriere/cassiere	500.000,00
Titolo 9: Entrate per conto terzi e partite di giro	971.013,33	Titolo 7: Uscite per conto terzi e partite di giro	976.647,20
Totale Titoli	8.709.381,31	Totale Titoli	8.667.487,20
TOTALE COMPLESSIVO ENTRATE	8.949.912,46	TOTALE COMPLESSIVO SPESE	8.667.487,20
Fondo di cassa finale presunto	282.425,26		

A garanzia della positività al 31/12/2023 del fondo cassa, il Comune ha previsto nel proprio bilancio previsionale triennale di dotare adeguatamente il fondo di riserva di cassa per un ammontare pari alla somma dei fondi non impegnabili della prima annualità di bilancio, come già precedentemente esplicitato.

A inizio 2023 si stima un ammontare del fondo di cassa pari a €. 282.425,26 comprensiva dei fondi vincolati che risulteranno in maniera certa al 31/12/2022, a seguito degli ultimi incassi e pagamenti.

12.4 VINCOLI DI FINANZA PUBBLICA

Le regole di finanza pubblica di cui alla L. n. 243 del 2012, sono entrate a regime seppur in via provvisoria nel corso del 2016 e hanno avuto piena applicazione dal 2017, a seguito dell'approvazione della legge n. 164 del 2016. Lo specifico obiettivo a decorrere dal 2017 era quello del raggiungimento di un saldo finanziario non negativo in termini di competenza tra le entrate finali e le spese finali. La legge di bilancio 2017 ha altresì stabilito che per gli esercizi finanziari 2017-2019 nelle entrate finali e nelle spese finali in termini di competenza è considerato

il Fondo pluriennale vincolato di entrata e di spesa al netto della quota rinveniente dal ricorso all'indebitamento.

Secondo le modifiche normative introdotte a seguito delle sentenze della Corte Costituzionale n. 247/2017 e n. 101/2018, nonché nelle disposizioni della circolare n. 25 della Ragioneria dello Stato, a decorrere dall'esercizio 2019 è possibile utilizzare il risultato di amministrazione ed il fondo pluriennale vincolato secondo quanto già esplicitato nei precedenti paragrafi. Conseguentemente, gli enti si considerano in equilibrio ove vi sia un risultato di competenza non negativo (allo scopo è stato revisionato anche il prospetto di calcolo).

13. QUADRO GENERALE RIASSUNTIVO

Si propone di seguito il quadro generale riassuntivo del bilancio previsionale finanziario 2023 – 2025 del Comune:

ENTRATE	CASSA ANNO 2023	COMPETENZA ANNO 2023	COMPETENZA ANNO 2024	COMPETENZA ANNO 2025	SPESE	CASSA ANNO 2023	COMPETENZA ANNO 2023	COMPETENZA ANNO 2024	COMPETENZA ANNO 2025
Fondo di cassa presunto all'inizio dell'esercizio	240.531,15								
Utilizzo avanzo presunto di amministrazione		0,00	0,00	0,00	Disavanzo di amministrazione ⁽¹⁾		0,00	0,00	0,00
<i>di cui Utilizzo Fondo anticipazioni di liquidità</i>		0,00	0,00	0,00	Disavanzo derivante da debito autorizzato e non contratto ⁽²⁾		0,00	0,00	0,00
Fondo pluriennale vincolato		57.877,63	0,00	0,00	Titolo 1: Spese correnti	4.415.561,03	3.149.881,38	3.082.735,72	3.082.735,72
Titolo 1: Entrate correnti di natura tributaria, contributiva e perequativa	1.750.864,43	1.493.189,00	1.493.189,00	1.493.189,00	<i>- di cui fondo pluriennale vincolato</i>		0,00	0,00	0,00
Titolo 2: Trasferimenti correnti	1.326.811,99	791.476,70	788.176,70	788.176,70	Titolo 2: Spese in conto capitale	2.727.151,44	2.259.567,61	147.852,22	147.852,22
Titolo 3: Entrate extratributarie	1.409.180,28	855.465,58	849.497,56	849.497,56	<i>- di cui fondo pluriennale vincolato</i>		0,00	0,00	0,00
Titolo 4: Entrate in conto capitale	2.751.511,28	2.259.567,61	147.852,22	147.852,22	Titolo 3: Spese per incremento attivita' finanziarie	0,00	0,00	0,00	0,00
Titolo 5: Entrate da riduzione di attivita' finanziarie	0,00	0,00	0,00	0,00	<i>- di cui fondo pluriennale vincolato</i>		0,00	0,00	0,00
Totale entrate finali.....	7.238.367,98	5.399.698,89	3.278.715,48	3.278.715,48	Totale spese finali.....	7.142.712,47	5.409.448,99	3.230.587,94	3.230.587,94
Titolo 6: Accensione Prestiti	0,00	0,00	0,00	0,00	Titolo 4: Rimborso Prestiti	48.127,53	48.127,53	48.127,54	48.127,54
Titolo 7: Anticipazioni da istituto tesoriere/cassiere	500.000,00	500.000,00	500.000,00	500.000,00	<i>- di cui fondo anticipazioni di liquidità</i>		0,00	0,00	0,00
Titolo 9: Entrate per conto terzi e partite di giro	971.013,33	952.000,00	952.000,00	952.000,00	Titolo 5: Chiusura Anticipazioni ricevute da istituto tesoriere/cassiere	500.000,00	500.000,00	500.000,00	500.000,00
Totale Titoli	8.709.381,31	6.851.698,89	4.730.715,48	4.730.715,48	Titolo 7: Uscite per conto terzi e partite di giro	976.647,20	952.000,00	952.000,00	952.000,00
TOTALE COMPLESSIVO ENTRATE	8.949.912,46	6.909.576,52	4.730.715,48	4.730.715,48	Totale Titoli	8.667.487,20	6.909.576,52	4.730.715,48	4.730.715,48
					TOTALE COMPLESSIVO SPESE	8.667.487,20	6.909.576,52	4.730.715,48	4.730.715,48
Fondo di cassa finale presunto	282.425,26								

14. CONCLUSIONI

Il bilancio del Comune di Villa Lagarina risulta in equilibrio generale e in equilibrio gestionale, certamente andranno costantemente monitorati i flussi di entrata e di uscita, e così i movimenti di accertamento ed impegno.

Con il profilarsi del calo dei trasferimenti provinciali per la parte capitale (e anche per la parte corrente se si considera che il fondo investimenti minori viene usato anche in parte corrente), costringe i Comuni a fare considerazioni di tagli di spesa ed a ragionare anche su possibili gestioni associate per raggiungere economie di scala, mantenendo però la qualità dei servizi erogati.

Sarà pertanto necessario valutare attentamente le risorse disponibili e l'ottimizzazione delle stesse, ai fini del processo di miglioramento in modo da avvicinare gli stanziamenti di spesa con le reali necessità delle azioni da adottare e lasciare così margine per ulteriori azioni e spese.

Al fine di avere un maggiore controllo, migliorare l'utilizzo delle risorse e permettere di ottimizzare l'utilizzo delle disponibilità per tarare meglio obiettivi e risultati, il Comune di Villa Lagarina adotta dal 2023 il piano della performance. Per maggiori specifiche, si rimanda alla lettura del citato piano.

ALLEGATO C al Bilancio di previsione 2023-2025**ELENCO TARIFFE**

N	TARIFFA	PROVVEDIMENTI
1	IMIS	In corso di approvazione
2	CANONE UNICO	GC 111 dd. 19/10/2022
3	TARIFFA RIFIUTI URBANI TARI	CC 51 dd. 29/12/2021
4	TARIFFA SERVIZIO FOGNATURA E DEPURAZIONE	GC 113 dd. 19/10/2022
5	TARIFFA SERVIZIO ACQUEDOTTO	GC 112 dd. 19/10/2022
6	TARIFFA USO IMPIANTI SPORTIVI E PALESTRE	GC 117 del 21/10/2021
7	SERVIZI CIMITERIALI	GC 31 del 6/2/2018
8	RIMBORSO SPESE UTILIZZO SALE	GC 42 del 10/4/17
9	RILASCIO COPIE E DOCUMENTI	GC 84 del 4/11/15
10	ATTREZZATURE A DISPOSIZIONE DI TERZI	GC 54 del 27/5/15
11	TARIFFA TRASPORTO PUBBLICO DI LINEA	CC 22 del 31/7/19
12	DIRITTI DI SEGRETERIA IN MATERIA DI EDILIZIA	GC 5 del 2/1/18



COMUNE DI VILLA LAGARINA

Provincia Autonoma di Trento

PARERE DELL'ORGANO DI REVISIONE

SULLA PROPOSTA DI

BILANCIO DI PREVISIONE 2023-2025

E DOCUMENTI ALLEGATI

L'ORGANO DI REVISIONE

Dott. Davide Pasquali

L'ORGANO DI REVISIONE

PARERE SUL BILANCIO DI PREVISIONE 2023-2025

Premesso che l'organo di revisione ha:

- esaminato la proposta di bilancio di previsione 2023-2025, unitamente agli allegati di legge;
- visto il Decreto Legislativo 18 agosto 2000 n. 267 «Testo unico delle leggi sull'ordinamento degli enti locali» (TUEL);
- vista la Legge regionale n. 2/2018 – Codice degli Enti Locali (CEL) della Regione a Statuto Speciale Trentino Alto Adige – Sudtirolo;
- visto l'ultimo Protocollo d'intesa in materia di finanza locale per l'anno 2023 emanato dalla Provincia Autonoma di Trento e dal Consiglio delle Autonomie Locali in data 28/11/2022;
- visto il Decreto legislativo del 23 giugno 2011 n.118 e la versione aggiornata dei principi contabili generali ed applicati pubblicati sul sito ARCONET- Armonizzazione contabile enti territoriali;

presenta;

l'allegata relazione quale parere sulla proposta di bilancio di previsione per gli esercizi 2023-2025, del Comune di Villa Lagarina (TN) che forma parte integrante e sostanziale del presente verbale.

Rovereto lì, 7/12/2022

L'ORGANO DI REVISIONE

Dott. Davide Pasquali



Sommario

PREMESSA E VERIFICHE PRELIMINARI

NOTIZIE GENERALI SULL'ENTE

DOMANDE PRELIMINARI

VERIFICHE DEGLI EQUILIBRI

GESTIONE DELL'ESERCIZIO 2021

- Risultato di amministrazione presunto 2022

BILANCIO DI PREVISIONE 2023-2025

- Riepilogo generale entrate e spese per titoli
- Fondo pluriennale vincolato (FPV)
- Previsioni di cassa
- Verifica equilibri anni 2023-2025
- Entrate e spese di carattere non ripetitivo
- Verifica rispetto pareggio bilancio
- La nota integrativa

VERIFICA COERENZA DELLE PREVISIONI

- Verifica della coerenza interna

VERIFICA ATTENDIBILITÀ E CONGRUITÀ DELLE PREVISIONI ANNO 2023-2025

A) ENTRATE

- Entrate da fiscalità locale
- Risorse relative al recupero dell'evasione tributaria
- Proventi dei servizi pubblici
- Sanzioni amministrative del codice della strada
- Entrate da titoli abitativi (proventi per permessi di costruire)

B) SPESE

C) SPESE PER MACROAGGREGATI

- Fondo crediti di dubbia esigibilità (FCDE)
- Fondo di riserva di competenza
- Fondo di riserva di cassa
- Fondo per spese potenziali
- Fondo di garanzia dei debiti commerciali

ORGANISMI PARTECIPATI

SPESE IN CONTO CAPITALE

INDEBITAMENTO

PNRR

OSSERVAZIONI E SUGGERIMENTI

CONCLUSIONI

PREMESSA E VERIFICHE PRELIMINARI

Il sottoscritto Revisione dei Conti del Comune di Villa Lagarina (TN), nominato con delibera consiliare n. 25 del 24/11/2022 per il triennio 2023-2025;

preMESSO;

che l'Ente deve redigere il bilancio di previsione rispettando il titolo II del D. Lgs. 267/2000 (TUEL), il codice degli Enti Locali ex L.R. n. 3/2018, i principi contabili generali e applicati alla contabilità finanziaria, lo schema di bilancio di cui all'allegato 9 al D. Lgs. 118/2011 e la legge Provinciale n. 9 dicembre 2015 n.18.

L'organo di revisione:

- ha ricevuto in data 2/12/2022 lo schema del bilancio di previsione per gli esercizi 2023-2025, approvato dalla Giunta Comunale in data 5/12/2022 con Delibera n. 125 completo dei seguenti allegati obbligatori indicati:

- nell'art. 11, comma 3 del D. Lgs. 118/2011:

- a) il prospetto esplicativo del presunto risultato di amministrazione dell'esercizio 2022;
- b) il prospetto concernente la composizione, per missioni e programmi, del fondo pluriennale vincolato per ciascuno degli esercizi considerati nel bilancio di previsione;
- c) il prospetto concernente la composizione del Fondo Crediti di Dubbia Esigibilità (FCDE) per ciascuno degli esercizi considerati nel bilancio di previsione;
- d) il prospetto dimostrativo del rispetto dei vincoli di indebitamento;
- e) la nota integrativa redatta secondo le modalità previste dal comma 5 dell'art. 11 del D. Lgs. 118/2011;

- nell'art. 172 del D. Lgs. 18/8/2000 n. 267:

- f) le deliberazioni con le quali sono determinati per l'esercizio 2023, le tariffe dei servizi dell'Ente;
- g) il prospetto della concordanza tra bilancio di previsione e il rispetto degli equilibri di bilancio secondo lo schema allegato al D. Lgs. n. 118/2011;
- h) la tabella dei parametri obiettivo di riscontro della situazione di deficitarietà strutturale dell'Ente.

- necessari per l'espressione del parere

- i) il Documento Unico di Programmazione (DUPs 2023-2025), comprensivo del programma triennale degli investimenti e dei lavori pubblici e l'elenco annuale dei lavori pubblici.
- l) La Nota di Aggiornamento al DUPs 2022-2025, costituente il documento unico di programmazione (DUPs) definitivo 2023-2025;
- m) l'elenco delle entrate e delle spese non ricorrenti.

L'organo di revisione:

- viste le disposizioni di Legge che regolano la finanza locale, nell'ambito della PAT, in particolare il Protocollo d'Intesa in Materia di Finanza Locale per l'anno 2023;
- visto lo statuto dell'Ente, con particolare riferimento alle funzioni attribuite all'organo di revisione;
- visto lo Statuto ed il vigente regolamento di contabilità;
- visti i regolamenti relativi ai tributi comunali;
- visti i pareri favorevoli di regolarità tecnico-amministrativa e regolarità contabile espressi dal Responsabile del Servizio Finanziario ex artt. 185 e 187 del Codice degli Enti Locali della Regione autonoma Trentino – Alto Adige approvato con L.R. 03/05/2018, n. 2 e ss.mm..

ha effettuato le seguenti verifiche al fine di esprimere un motivato giudizio di coerenza, attendibilità e congruità contabile delle previsioni di bilancio e dei programmi e progetti.

NOTIZIE GENERALI SULL'ENTE

Il Comune di Villa Lagarina registra una popolazione all'1/01/2022, di n. 3.881 abitanti.

L'Ente non è stato istituito a seguito di processo di fusione per unione.

L'Ente non è incorporante del processo di fusione per incorporazione.

L'Ente non è terremotato.

L'Ente non è in disavanzo.

L'Ente non è in piano di riequilibrio.

L'Ente non è in dissesto finanziario.

ACCERTAMENTI PRELIMINARI

L'Organo di revisione ha verificato che l'Ente entro il 30 novembre 2022 ha aggiornato gli stanziamenti del bilancio di previsione 2022-2024.

L'Organo di revisione ha verificato che al bilancio di previsione sono stati allegati tutti i documenti di cui all'art. 11, co. 3, del D.lgs. n. 118/2011; al punto 9.3 del principio contabile applicato 4/1, lett. g) e lett. h); all'art. 172 TUEL.

L'Organo di revisione ha verificato che l'Ente ha rispettato i termini di legge per l'adozione del bilancio di previsione 2023-2025.

L'Organo di revisione ha verificato che l'Ente ha rispettato i termini di legge per l'adozione degli strumenti di programmazione (previsti dall'allegato 4/1 del d.lgs. n. 118/2011).

L'Ente non ha gestito in esercizio provvisorio.

L'Organo di revisione ha verificato che l'Ente, prima dell'approvazione in Consiglio Comunale, ha effettuato il pre-caricamento sulla banca dati BDAP senza rilievi e/o errori bloccanti.

L'Ente è adempiente all'inserimento dei relativi dati e documenti in BDAP (Banca Dati delle Amministrazioni Pubbliche).

L'Organo di revisione è iscritto alla BDAP.

L'Organo di revisione ha verificato, sulla base degli appositi parametri, che l'Ente non risulta strutturalmente deficitario.

L'Organo di revisione ha verificato che nel bilancio di previsione 2023-2025 non è stata prevista l'applicazione di avanzo presunto.

VERIFICHE DEGLI EQUILIBRI

GESTIONE DELL'ESERCIZIO 2021

L'organo consiliare ha approvato con delibera n. 4 del 27/04/2022 la proposta di rendiconto per l'esercizio 2022 (dei suoi allegati e della sua nota illustrativa, dell'inventario al 31/12/2021, dello stato patrimoniale al 31/12/2021 e della sua nota illustrativa, della relazione sullo stato di attuazione dei programmi).

Da tale rendiconto, come indicato nella relazione dell'organo di revisione formulata in data 6/04/2022 risulta che:

- sono stati salvaguardati gli equilibri di bilancio;
- al 31/12/2021 non risultano debiti fuori bilancio o passività probabili da finanziare;
- è stato rispettato l'obiettivo del pareggio di bilancio;
- sono state rispettate le disposizioni sul contenimento della spesa del personale;
- non sono stati richiesti finanziamenti straordinari agli organismi partecipati;
- è stato conseguito un risultato di amministrazione disponibile positivo;
- gli accantonamenti risultano congrui.

La gestione dell'anno 2021:

- a) si è chiusa con un risultato di amministrazione al 31/12/2021, dopo il riaccertamento ordinario dei residui, così distinto ai sensi dell'art. 187 del TUEL:

	31/12/2021
Risultato di amministrazione (+/-)	678.352,77
di cui:	
a) Fondi vincolati	13.099,48
b) Fondi accantonati	208.339,80
c) Fondi destinati ad investimento	0,00
d) Fondi liberi	456.913,49
TOTALE RISULTATO AMMINISTRAZIONE	678.352,77

La quota accantonata è costituita da:

- FCDE Euro 136.592,10;
- Fondo rischi contenzioso Euro 3.000,00;
- Fondo accantonamento trattamento di fine rapporto del personale Euro 48.000,00;
- Accantonamento per fine mandato del Sindaco Euro 3.413,70;
- Accantonamento per rinnovo contrattuale al personale Euro 3.500,00;
- Fondo garanzia debiti commerciali Euro 13.834,00.

La quota vincolata è costituita da:

- Vincoli derivanti da leggi e principi contabili per Euro 5.934,51, trasferimenti per fondo funzioni fondamentali (di cui all'ex art. 106 del D.L. 34/2020 a seguito della pandemia da Covid-19) per Euro 5.694,51 e da incassi per la vendita di legnatico di competenza delle ASUC per Euro 240,00.

- Vincoli derivanti da trasferimenti riguardanti trasferimenti specifici da parte della PAT o di altri enti, non completamente utilizzati nel corso del 2021.

L'Organo di revisione ha verificato che l'Ente non è intervenuto per adeguare le risultanze del rendiconto agli esiti della Certificazione COVID 2022, riferita all'esercizio 2021. (Non ricorre la fattispecie).

Dalle comunicazioni ricevute non risultano debiti fuori bilancio da riconoscere e finanziare.

Dalle comunicazioni ricevute e dalle verifiche effettuate non risultano passività potenziali probabili, per una entità superiore al fondo accantonato nel risultato d'amministrazione.

La situazione di cassa dell'Ente al 31 dicembre degli ultimi tre esercizi presenta i seguenti risultati:

	2019	2020	2021	2022*
Disponibilità	349.113,91	862.174,56	893.704,77	282.425,26
Di cui cassa vincolata	0,00	37.001,66	41.426,48	0,00
Anticipazioni non estinte al 31/12	0,00	0,00	0,00	0,00

* Risultato di cassa presunto a fine anno 2022.

L'Organo di revisione ha verificato che l'Ente si è dotato di scritture contabili atte a determinare in ogni momento l'entità della giacenza della cassa vincolata per rendere possibile la conciliazione con la cassa vincolata del tesoriere.

- Risultato di amministrazione presunto 2022

La proposta di bilancio 2023-2025 viene presentata prima dell'approvazione del Rendiconto di gestione 2022, al momento l'Ente non dispone del dato dell'avanzo di amministrazione del 2022 accertato ai sensi di legge.

L'equilibrio complessivo della gestione 2023-2025 è stato conseguito senza applicare il risultato di amministrazione presunto.

Al risultato del tutto provvisorio sono stati applicati i vincoli derivanti dalla precedente gestione come di seguito indicato.

TABELLA DIMOSTRATIVA DEL RISULTATO DI AMMINISTRAZIONE PRESUNTO 2022

Alla data di redazione del bilancio 2023

1) Determinazione del risultato di amministrazione presunto al 31/12/2022:		
(+)	Risultato di amministrazione iniziale dell'esercizio 2022	678.352,77
(+)	Fondo pluriennale vincolato iniziale dell'esercizio 2022	285.475,68
(+)	Entrate già accertate nell'esercizio 2022	3.530.792,94
(-)	Uscite già impegnate nell'esercizio 2022	4.203.372,46
(-)	Riduzione dei residui attivi già verificatasi nell'esercizio 2022	108.551,44
(+)	Incremento dei residui attivi già verificatasi nell'esercizio 2022	55.159,38
(+)	Riduzione dei residui passivi già verificatasi nell'esercizio 2022	41.174,33
=	Risultato di amministrazione dell'esercizio 2022 alla data di redazione del bilancio di previsione dell'anno 2023	279.031,20
+	Entrate che prevedo di accertare per il restante periodo dell'esercizio 2022	427.000,00
-	Spese che prevedo di impegnare per il restante periodo dell'esercizio 2022	189.000,00
-	Riduzione dei residui attivi presunta per il restante periodo dell'esercizio 2022	0,00
+	Incremento dei residui attivi presunto per il restante periodo dell'esercizio 2022	0,00
-	Riduzione dei residui passivi presunta per il restante periodo dell'esercizio 2022	0,00
-	Fondo pluriennale vincolato finale presunto dell'esercizio 2022	57.877,63
=	A) Risultato di amministrazione presunto al 31/12/2022	459.153,57
2) Composizione del risultato di amministrazione presunto al 31/12/2022:		
Parte accantonata		
	Fondo crediti di dubbia esigibilità al 31/12	158.808,26
	Fondo anticipazioni liquidità	0,00
	Fondo perdite società partecipate	0,00
	Fondo contenzioso	3.500,00
	Altri accantonamenti	64.529,65
	B) Totale parte accantonata	226.837,91
Parte vincolata		
	Vincoli derivanti da leggi e dai principi contabili	672,00
	Vincoli derivanti da trasferimenti	89,50
	Vincoli derivanti dalla contrazione di mutui	0,00
	Vincoli formalmente attribuiti dall'ente	0,00
	Altri vincoli	0,00
	C) Totale parte vincolata	761,50
Parte destinata agli investimenti		
	D) Totale destinata agli investimenti	0,00
	E) Totale parte disponibile (E=A-B-C-D)	231.554,16
	F) di cui Disavanzo da debito autorizzato e non contratto	0,00
Se E è negativo, tale importo è iscritto tra le spese del bilancio di previsione come disavanzo da ripianare		
3) Utilizzo quote vincolate del risultato di amministrazione presunto al 31/12/2022:		
Utilizzo quota vincolata		
	Utilizzo vincoli derivanti da leggi e dai principi contabili	0,00
	Utilizzo vincoli derivanti da trasferimenti	0,00
	Utilizzo vincoli derivanti dalla contrazione di mutui	0,00
	Utilizzo vincoli formalmente attribuiti dall'ente	0,00
	Utilizzo altri vincoli	0,00
	Totale utilizzo avanzo di amministrazione presunto	0,00

BILANCIO DI PREVISIONE 2023-2025

L'organo di revisione ha verificato, mediante controlli a campione, che il sistema contabile adottato dall'Ente, nell'ambito del quale è stato predisposto il bilancio di previsione, utilizza le codifiche della contabilità armonizzata.

Il bilancio di previsione viene proposto nel rispetto del pareggio finanziario complessivo di competenza e nel rispetto degli equilibri di parte corrente e in conto capitale, ai sensi dell'articolo 162 del TUEL.

Le previsioni di competenza per gli anni 2023, 2024 e 2025 confrontate con le previsioni definitive per l'anno 2022 sono così formulate:

1. Riepilogo generale entrate e delle spese per titoli

RIEPILOGO GENERALE ENTRATE PER TITOLI							
TIT	DENOMINAZIONE	RESIDUI PRESUNTI AL TERMINE DELL'ESERCIZIO 2022	TIPOLOGIA	PREVISIONI DEFINITIVE 2022	PREVISIONI 2023	PREVISIONI 2024	PREVISIONI 2025
	Fondo pluriennale vincolato spese correnti		competenza	75.325,02	57.877,63	0,00	0,00
	Fondo pluriennale vincolato spese in conto capitale		competenza	210.150,66	0,00	0,00	0,00
	Utilizzo avanzo di Amministrazione		competenza	381.845,08	0,00	0,00	0,00
	<i>di cui avanzo vincolato utilizzato anticipatamente</i>		<i>competenza</i>		<i>0,00</i>		
	<i>di cui utilizzo fondo anticipazione liquidità</i>		<i>competenza</i>		<i>0,00</i>		
	Fondo di cassa all'1-1-2023		cassa	893.704,77	240.531,15		
1	Entrate correnti di natura tributaria, contributiva e perequativa	257.675,43	competenza	1.490.619,00	1.493.189,00	1.493.189,00	1.493.189,00
			cassa	1.766.327,04	1.750.864,43		
2	Trasferimenti correnti	537.825,51	competenza	913.140,37	791.476,70	788.176,70	788.176,70
			cassa	1.213.232,90	1.326.811,99		
3	Entrate extratributarie	603.055,17	competenza	923.334,95	855.465,58	849.497,56	849.497,56
			cassa	1.493.672,61	1.409.180,28		
4	Entrate in conto capitale	498.660,99	competenza	580.490,71	2.259.567,61	147.852,22	147.852,22
			cassa	1.070.529,35	2.751.511,28		
5	Entrate da riduzione di attività finanziarie		competenza	0,00	0,00	0,00	0,00
			cassa	0,00	0,00		
6	Accensione prestiti		competenza	0,00	0,00	0,00	0,00
			cassa	0,00	0,00		
7	Anticipazioni da istituto tesoriere/cassiere		competenza	500.000,00	500.000,00	500.000,00	500.000,00
			cassa	500.000,00	500.000,00		
9	Entrate per conto terzi e partite di giro	19.013,33	competenza	952.000,00	952.000,00	952.000,00	952.000,00
			cassa	968.331,78	971.013,33		
TOTALE TITOLI		1.916.230,43	competenza	5.359.585,03	6.851.698,89	4.730.715,48	4.730.715,48
			cassa	7.012.093,68	8.709.381,31		
TOTALE GENERALE ENTRATE		1.916.230,43	competenza	6.026.905,79	6.909.576,52	4.730.715,48	4.730.715,48
			cassa	7.905.798,45	8.949.912,46		

RIEPILOGO GENERALE DELLE SPESE PER TITOLI							
TITOLO	DENOMINAZIONE	RESIDUI PRESUNTI AL TERMINE DELL'ESERCIZIO 2022	TIPOLOGIA	PREV. DEF. 2022	PREVISIONI 2023	PREVISIONI 2024	PREVISIONI 2025
	DISAVANZO DI AMMINISTRAZIONE			0,00	0,00	0,00	0,00
	DISAVANZO DERIVANTE DA DEBITO AUTORIZZATO E NON CONTRATTO			0,00	0,00	0,00	0,00
1	SPESE CORRENTI	1.321.721,54	previsione di competenza	3.458.991,32	3.149.881,38	3.082.735,72	3.082.735,72
			di cui già impegnato*		(629.439,22)	(246.587,80)	(10.668,84)
			di cui fondo pluriennale vincolato	(57.877,63)	0,00	0,00	0,00
			previsione di cassa	4.615.559,28	4.415.561,03		
2	SPESE IN CONTO CAPITALE	482.850,73	previsione di competenza	798.376,54	2.259.567,61	147.852,22	147.852,22
			di cui già impegnato*		(7.307,00)	0,00	0,00
			di cui fondo pluriennale vincolato	0,00	0,00	(0,00)	(0,00)
			previsione di cassa	1.178.229,81	2.727.151,44		
3	SPESE PER INCREMENTO DI ATTIVITA' FINANZIARIE	0,00	previsione di competenza	0,00	0,00	0,00	0,00
			di cui già impegnato*		0,00	0,00	0,00
			di cui fondo pluriennale vincolato	0,00	0,00	0,00	0,00
			previsione di cassa	0,00	0,00	0,00	0,00
4	RIMBORSO DI PRESTITI	0,00	previsione di competenza	317.537,93	48.127,53	48.127,54	48.127,54
			di cui già impegnato*		0,00	0,00	0,00
			di cui fondo pluriennale vincolato	0,00	0,00	0,00	0,00
			previsione di cassa	317.537,93	48.127,53		
5	CHIUSURA ANTICIPAZIONI DA ISTITUTO TESORIERE/CASSIERE	0,00	previsione di competenza	500.000,00	500.000,00	500.000,00	500.000,00
			di cui già impegnato*		0,00	0,00	0,00
			di cui fondo pluriennale vincolato	0,00	0,00	0,00	0,00
			previsione di cassa	500.000,00	500.000,00		
7	SPESE PER CONTO TERZI E PARTITE DI GIRO	37.011,03	previsione di competenza	952.000,00	952.000,00	952.000,00	952.000,00
			di cui già impegnato*		0,00	0,00	0,00
			di cui fondo pluriennale vincolato	0,00	0,00	0,00	0,00
			previsione di cassa	1.019.100,45	976.647,20		
	TOTALE TITOLI	1.841.583,30	previsione di competenza	6.026.905,79	6.909.576,52	4.730.715,48	4.730.715,48
			di cui già impegnato*		(636.746,22)	(246.587,80)	(10.668,84)
			di cui FPV	(57.877,63)	0,00	0,00	0,00
			previsione di cassa	7.630.427,47	8.667.487,20		
	TOTALE GENERALE DELLE SPESE	1.841.583,30	previsione di competenza	6.026.905,79	6.909.576,52	4.730.715,48	4.730.715,48
			di cui già impegnato*		(636.746,22)	(246.587,80)	(10.668,84)
			di cui FPV	(57.877,63)	0,00	0,00	0,00
			previsione di cassa	7.630.427,47	8.667.487,20		

Le previsioni di competenza rispettano il principio generale n. 16 e rappresentano le entrate e le spese che si prevede saranno esigibili in ciascuno degli esercizi considerati anche se l'obbligazione giuridica è sorta in esercizi precedenti.

1.1. Avanzo o disavanzo tecnico

Non è presente avanzo o disavanzo tecnico.

1.2 Fondo pluriennale vincolato (FPV)

Il fondo pluriennale vincolato, disciplinato dal principio contabile applicato della competenza finanziaria, è un saldo finanziario, costituito da risorse già accertate destinate al finanziamento di obbligazioni passive dell'Ente già impegnate, ma esigibili in esercizi successivi a quello in cui è accertata l'entrata.

Il FPV iscritto in entrata nel bilancio di previsione 2023-2025 è pari ad Euro 57.877,63 in parte corrente, il FPV è riferito all'annualità 2023.

Il fondo pluriennale vincolato iscritto in entrata nel bilancio di previsione per l'esercizio 2022, deriva dalle seguenti tipologie di spesa:

Tipologia di spesa	Importo
- Retribuzione di risultato 2022, FOREG del 2022, retribuzione di risultato per le posizioni organizzative per il 2022, indennità accessorie da riconoscere al personale dipendente.	50.245,62
- Indennità tecniche di progettazione o analoghe per opere pubbliche spettanti ai tecnici per lo svolgimento di attività interne.	2.743,71
- Retribuzioni di risultato per le posizioni organizzative per il 2022.	4.888,30
TOTALE	57.877,63

Si riporta la composizione per missioni e programmi del FPV

Composizione per missioni e programmi	Importo
02 Segreteria generale	1.338,49
03 Gestione economica, finanziaria, programmazione, provveditorato	889,15
06 Ufficio Tecnico	4.744,85
07 Elezioni e consultazioni popolari - Anagrafe e stato civile	28,05
10 Risorse Umane	48.306,12
TOTALE MISSIONE 01 - Servizi istituzionali, generali e di gestione	55.306,66
05 Viabilità e infrastrutture stradali	2.570,97
TOTALE MISSIONE 10 - Trasporti e diritto alla mobilità	2.570,97
TOTALE	57.877,63

Il FPV iscritto nel bilancio di previsione 2023 (parte corrente) è inerente, alle diverse indennità premiali ed accessorie e relativi oneri previdenziali ed assistenziali da riconoscere al personale dipendente, le stesse sono state imputate all'esercizio finanziario nel quale l'obbligazione andrà in scadenza (anno 2023), lo stesso comprende inoltre, la quota IRAP dovuta dall'Ente sulle retribuzioni del personale dipendente.

Lo stanziamento del FPV deriva dai seguenti provvedimenti:

- Determinazione del Responsabile Finanziario n. 224 del 04/05/2022
- Determinazione del Responsabile Finanziario n. 525 del 26/10/2022
- Determinazione del Responsabile Finanziario n. 454 del 19/09/2022

Le fonti di finanziamento del Fondo pluriennale vincolato iscritto nella parte entrata del bilancio per l'esercizio 2023 sono le seguenti:

Fonti di finanziamento FPV	Importo
Totale entrate correnti vincolate a.....	
Entrata corrente non vincolata in deroga per spese di personale	57.877,63
Entrata corrente non vincolata in deroga per patrocinio legali esterni	0,00
entrata in conto capitale	0,00
assunzione prestiti/indebitamento	0,00
altre risorse (da specificare)	0,00
TOTALE	57.877,63

Rappresentazione del Fondo pluriennale vincolato 2022	Importo
FPV APPLICATO IN ENTRATA	57.877,63
FPV di parte corrente applicato	57.877,63
FPV di parte capitale applicato (al netto dell'indebitamento)	0,00
FPV di parte capitale applicato al bilancio (derivante da indebitamento)	0,00
FPV di entrata per partite finanziarie	0,00
FPV DETERMINATO IN SPESA	0,00
FPV corrente:	0,00
- quota determinata da impegni/prenotazioni da esercizio precedente	0,00
- quota determinata da impegni/prenotazioni nell'esercizio cui si riferisce il bilancio	0,00
FPV di parte capitale (al netto dell'indebitamento):	0,00
- quota determinata da impegni/prenotazioni da esercizio precedente	0,00
- quota determinata da impegni/prenotazioni nell'esercizio cui si riferisce il bilancio	0,00
FPV di parte capitale determinato in bilancio (per la parte alimentata solo da indebitamento)	0,00
- quota determinata da impegni/prenotazioni da esercizio precedente	0,00
- quota determinata da impegni/prenotazioni nell'esercizio cui si riferisce il bilancio	0,00
Fondo pluriennale vincolato di spesa per partite finanziarie	0,00

Fondo pluriennale vincolato FPV iscritto in entrata per l'esercizio 2022

Fonti di finanziamento FPV	Importo
Entrate correnti vincolate	0,00
Entrate correnti non vincolate in deroga per spese di personale	57.877,63
Entrate correnti non vincolate in deroga per patrocinio legali esterni	0,00
Entrate correnti non vincolate in deroga per reimputazione di impegni assunti sull'esercizio a cui il rendiconto si riferisce, non divenuti esigibili	0,00
Entrate diverse dalle precedenti per reimputazione di impegni assunti sull'esercizio a cui il rendiconto si riferisce, non divenuti esigibili	0,00
altre risorse (da specificare)	0,00
Totale FPV entrata parte corrente	57.877,63
Entrata in conto capitale	0,00
Assunzione prestiti/indebitamento	0,00
altre risorse (da specificare)	0,00
Totale FPV entrata parte capitale	0,00
TOTALE	57.877,63

L'Organo di revisione ha verificato, anche mediante controlli a campione, che il FPV di spesa corrisponda al FPV di entrata dell'esercizio successivo.

2. Previsioni di cassa

Il fondo di cassa presunto all'1/01/2023 è pari ad Euro 240.531,15.

RIEPILOGO GENERALE ENTRATE PER TITOLI		
		PREVISIONI ANNO 2023
	Fondo di Cassa all'1/1/esercizio di riferimento	240.531,15
TITOLI		
1	Entrate correnti di natura tributaria, contributiva e perequativa	1.750.864,43
2	Trasferimenti correnti	1.326.811,99
3	Entrate extratributarie	1.409.180,28
4	Entrate in conto capitale	2.751.511,28
5	Entrate da riduzione di attività finanziarie	0,00
6	Accensione prestiti	0,00
7	Anticipazioni da istituto tesoriere/cassiere	500.000,00
9	Entrate per conto terzi e partite di giro	971.013,33
	TOTALE TITOLI	8.709.381,31
	TOTALE GENERALE DELLE ENTRATE	8.949.912,46

RIEPILOGO GENERALE DELLE SPESE PER TITOLI		
TITOLI		PREVISIONI ANNO 2023
1	Spese correnti	4.415.561,03
2	Spese in conto capitale	2.727.151,44
3	Spese per incremento attività finanziarie	0,00
4	Rimborso di prestiti	48.127,53
5	Chiusura anticipazioni di istituto tesoriere/cassiere	500.000,00
7	Spese per conto terzi e partite di giro	976.647,20
	TOTALE TITOLI	8.667.487,20
	SALDO DI CASSA	282.425,26

L'Organo di revisione ha verificato che il saldo di cassa non negativo garantisce il rispetto del comma 6 dell'art.162 del TUEL.

L'Organo di revisione ha verificato che:

- la previsione di cassa relativa all'entrata sia stata tenendo conto del trend della riscossione nonché di quanto accantonato al Fondo Crediti dubbia esigibilità di competenza e in sede di rendiconto per le relative entrate;
- gli stanziamenti di cassa comprendono le previsioni di riscossioni e pagamenti in conto competenza e in conto residui e sono elaborate in considerazione dei presumibili ritardi nella riscossione e nei pagamenti delle obbligazioni già esigibili.

L'Organo di Revisione ha verificato che le previsioni di cassa per la spesa corrente, per il rimborso di prestiti e per le altre spese correnti o di investimento finanziate con applicazione dell'avanzo libero o con il margine differenziale di competenza sono state determinate sulla base della sommatoria delle entrate correnti che si presume di riscuotere e della giacenza iniziale di cassa libera. (Non ricorre la fattispecie).

L'Organo di Revisione ha verificato che le previsioni di cassa per la spesa del titolo II tengono conto dei cronoprogrammi dei singoli interventi e delle correlate imputazioni agli esercizi successivi.

L'Organo di Revisione ha verificato che le previsioni di cassa per le entrate da contributi in conto capitale e da ricorso all'indebitamento sono coerenti con le previsioni delle correlate spese del titolo II finanziate dalle medesime entrate senza generare fittizio surplus di entrata vincolata con il conseguente incremento delle previsioni di cassa della spesa corrente.

L'Organo di Revisione ha verificato che i singoli dirigenti o responsabili dei servizi hanno partecipato all'elaborazione delle proposte di previsione autorizzatorie di cassa e al programma dei pagamenti al fine di evitare che nell'adozione dei provvedimenti che comportano impegni di spesa vengano causati ritardi nei pagamenti e la formazione di debiti pregressi nonché la maturazione di interessi moratori con conseguente responsabilità disciplinare e amministrativa.

L'Organo di revisione ritiene che:

- le previsioni di cassa rispecchino gli effettivi andamenti delle entrate e delle spese;
 - non siano state effettuate sovrastime nella previsione della riscossione di entrate con il rischio di consentire autorizzazioni di spesa per le quali si genereranno ritardi nei pagamenti e formazione di debiti pregressi in violazione dell'art. 183, co. 8, del TUEL.
- Il fondo di cassa presunto al 31/12/2023 è pari ad Euro 282.425,26.

Con Determinazione del Responsabile del servizio finanziario ed attività economiche n. 24 del 17/01/2022, l'Ente ha individuato l'importo della cassa vincolata in riferimento alla data del 31/12/2021, per un importo pari a complessivi Euro 41.426,48.

L'Ente ad inizio anno 2023, dovrà provvedere all'aggiornamento dell'importo della cassa vincolata, con quadratura degli importi del Tesoriere a quelli risultanti dalla contabilità dell'Ente.

Con Deliberazione n. 126 del 5/12/2022 la Giunta Comunale ha richiesto al Tesoriere comunale, un'anticipazione di cassa a valere sull'esercizio finanziario 2023 per complessivi Euro 500.000,00 al fine di far fronte a necessità relative ai primi tre titoli di bilancio, escluse quelle già vincolate o delegate ai sensi di legge.

Dato che la presente relazione viene presentata prima dell'approvazione del rendiconto di gestione 2022, si accerta che l'importo richiesto ad anticipazione non supera il limite massimo calcolato sul valore delle entrate correnti, accertate nel rendiconto dell'ultimo esercizio finanziario approvato (Conto consuntivo annualità 2021) pari ad Euro 3.262.595,22.

Con Deliberazione n. 127 del 5/12/2022 la Giunta Comunale ha autorizzato per l'esercizio 2023, ai sensi dell'art. 195 del Decreto Legislativo n. 267/2000, l'utilizzo da parte del Tesoriere Comunale delle entrate aventi specifica destinazione per il finanziamento delle spese correnti, entro i limiti massimi per il ricorso all'anticipazione di tesoreria, il ricorso alla quale è stato autorizzato con Deliberazione della Giunta Comunale n. 126 del 5/12/2022

La differenza fra residui + previsione di competenza e previsione di cassa è dimostrata nel seguente prospetto:

TITOLI		RESIDUI	PREV.COMP.	TOTALE	PREV.CASSA
	Fondo di Cassa all'1/1/esercizio di riferimento		893.704,77	893.704,77	240.531,15
1	Entrate correnti di natura tributaria, contributiva e pereq.	257.675,43	1.490.619,00	1.748.294,43	1.750.864,43
2	Trasferimenti correnti	537.825,51	913.140,37	1.450.965,88	1.326.811,99
3	Entrate extratributarie	603.055,17	923.334,95	1.526.390,12	1.409.180,28
4	Entrate in conto capitale	498.660,99	580.490,71	1.079.151,70	2.751.511,28
5	Entrate da riduzione di attività finanziarie	0,00	0,00	0,00	0,00
6	Accensione prestiti	0,00	0,00	0,00	0,00
7	Anticipazioni da istituto tesoriere/cassiere	0,00	500.000,00	500.000,00	500.000,00
9	Entrate per conto terzi e partite di giro	19.013,33	952.000,00	971.013,33	971.013,33
TOTALE GENERALE DELLE ENTRATE		1.916.230,43	6.253.289,80	8.169.520,23	8.949.912,46
1	Spese correnti	1.321.721,54	3.458.991,32	4.780.712,86	4.415.561,03
2	Spese in conto capitale	482.850,73	798.376,54	1.281.227,27	2.727.151,44
3	Spese per incremento attività finanziarie	0,00	0,00	0,00	0,00
4	Rimborso di prestiti	0,00	317.537,93	317.537,93	48.127,53
5	Chiusura anticipazioni di istituto tesoriere/cassiere	0,00	500.000,00	500.000,00	500.000,00
7	Spese per conto terzi e partite di giro	37.011,03	952.000,00	989.011,03	976.647,20
TOTALE GENERALE DELLE SPESE		1.841.583,30	6.026.905,79	7.868.489,09	8.667.487,20
SALDO DI CASSA		74.647,13	226.384,01	301.031,14	282.425,26

3. Verifica degli equilibri 2023-2025

Gli equilibri richiesti dal comma 6 dell'art. 162 del TUEL sono così assicurati:

3.1 Equilibrio finanziario complessivo

QUADRO GENERALE RIASSUNTIVO

ENTRATE	CASSA ANNO 2023	COMPETENZA ANNO 2023	COMPETENZA ANNO 2024	COMPETENZA ANNO 2025	SPESE	CASSA ANNO 2023	COMPETENZA ANNO 2023	COMPETENZA ANNO 2024	COMPETENZA ANNO 2025
Fondo di cassa presunto all'inizio dell'esercizio	240.531,15								
Utilizzo avanzo presunto di amministrazione		0,00	0,00	0,00	Disavanzo da amministrazione ⁽¹⁾		0,00	0,00	0,00
- di cui Utilizzo Fondo anticipazioni di liquidità		0,00	0,00	0,00	Disavanzo derivante da debito autorizzato e non contratto ⁽²⁾		0,00	0,00	0,00
Fondo pluriennale vincolato		57.877,63	0,00	0,00	Titolo 1: Spese correnti	4.415.561,03	3.149.881,38	3.082.735,72	3.082.735,72
					- di cui fondo pluriennale vincolato		0,00	0,00	0,00
Titolo 1: Entrate correnti di natura tributaria, contributiva e perequativa	1.750.864,43	1.493.189,00	1.493.189,00	1.493.189,00					
Titolo 2: Trasferimenti correnti	1.326.811,99	791.476,70	788.176,70	788.176,70	Titolo 2: Spese in conto capitale	2.727.151,44	2.259.567,61	147.852,22	147.852,22
					- di cui fondo pluriennale vincolato		0,00	0,00	0,00
Titolo 3: Entrate extratributarie	1.409.180,28	855.465,58	849.497,56	849.497,56					
Titolo 4: Entrate in conto capitale	2.751.511,28	2.259.567,61	147.852,22	147.852,22	Titolo 3: Spese per incremento attività finanziarie	0,00	0,00	0,00	0,00
					- di cui fondo pluriennale vincolato		0,00	0,00	0,00
Titolo 5: Entrate da riduzione di attività finanziarie	0,00	0,00	0,00	0,00					
Totale entrate finali.....	7.238.367,98	5.399.698,89	3.278.715,48	3.278.715,48	Totale spese finali.....	7.142.712,47	5.409.448,99	3.230.587,94	3.230.587,94
Titolo 6: Accensione Prestiti	0,00	0,00	0,00	0,00	Titolo 4: Rimborso Prestiti	48.127,53	48.127,53	48.127,54	48.127,54
					- di cui fondo anticipazioni di liquidità		0,00	0,00	0,00
Titolo 7: Anticipazioni da istituto tesoriere/cassiere	500.000,00	500.000,00	500.000,00	500.000,00					
Titolo 9: Entrate per conto terzi e partite di giro	971.013,33	952.000,00	952.000,00	952.000,00	Titolo 5: Chiusura Anticipazioni ricevute da istituto tesoriere	500.000,00	500.000,00	500.000,00	500.000,00
					Titolo 7: Uscite per conto terzi e partite di giro	976.647,20	952.000,00	952.000,00	952.000,00
Totale Titoli	8.709.381,31	6.851.698,89	4.730.715,48	4.730.715,48	Totale Titoli	8.667.487,20	6.909.576,52	4.730.715,48	4.730.715,48
TOTALE COMPLESSIVO ENTRATE	8.949.912,46	6.909.576,52	4.730.715,48	4.730.715,48	TOTALE COMPLESSIVO SPESE	8.667.487,20	6.909.576,52	4.730.715,48	4.730.715,48
Fondo di cassa finale presunto	282.425,26								

(1) corrisponde alla prima voce del conto del bilancio spese.

(2) Solo per le regioni e le province autonome di Trento e di Bolzano. Corrisponde alla seconda voce del conto del bilancio spese

3.2 Equilibrio di parte corrente:

L'Organo di revisione ha verificato:

- che le previsioni di bilancio - in ossequio ai principi di veridicità ed attendibilità - sono suffragate da analisi e/o studi dei responsabili dei servizi competenti, nel rispetto dell'art. 162, co. 5, TUEL e del postulato n. 5 di cui all'allegato 1 del D.lgs. n. 118/2011;

- che l'impostazione del bilancio di previsione 2023-2025 è tale da garantire il rispetto del saldo di competenza d'esercizio non negativo ai sensi art. 1, comma 821, legge n. 145/2018 con riferimento ai prospetti degli equilibri modificati dal DM 1° agosto 2019.

**BILANCIO DI PREVISIONE
EQUILIBRI DI BILANCIO**

EQUILIBRIO ECONOMICO-FINANZIARIO		COMPETENZA ANNO DI RIFERIMENTO DEL BILANCIO 2023	COMPETENZA ANNO 2024	COMPETENZA ANNO 2025
Fondo di cassa all'inizio dell'esercizio		240.531,15		
A) Fondo pluriennale vincolato di entrata per spese correnti	(+)	57.877,63	0,00	0,00
AA) Recupero disavanzo di amministrazione esercizio precedente	(-)	0,00	0,00	0,00
B) Entrate Titoli 1.00 - 2.00 - 3.00 <i>di cui per estinzione anticipata di prestiti</i>	(+)	3.140.131,28 0,00	3.130.863,26 0,00	3.130.863,26 0,00
C) Entrate Titolo 4.02.06 - Contributi agli investimenti direttamente destinati al rimborso dei prestiti da amministrazioni pubbliche	(+)	0,00	0,00	0,00
D) Spese Titolo 1.00 - Spese correnti <i>di cui:</i> - fondo pluriennale vincolato - fondo crediti di dubbia esigibilità	(-)	3.149.881,38 0,00 90.144,08	3.082.735,72 0,00 90.144,08	3.082.735,72 0,00 90.144,08
E) Spese Titolo 2.04 - Altri trasferimenti in conto capitale	(-)	0,00	0,00	0,00
F) Spese Titolo 4.00 - Quote di capitale amm.to dei mutui e prestiti obbligazionari <i>di cui per estinzione anticipata di prestiti</i> <i>di cui Fondo anticipazioni di liquidità</i>	(-)	48.127,53 0,00 0,00	48.127,54 0,00 0,00	48.127,54 0,00 0,00
G) Somma finale (G=A-AA+B+C-D-E-F)		0,00	0,00	0,00
ALTRE POSTE DIFFERENZIALI, PER ECCEZIONI PREVISTE DA NORME DI LEGGE E DA PRINCIPI CONTABILI, CHE HANNO EFFETTO SULL'EQUILIBRIO EX ARTICOLO 162, COMMA 6, DEL TESTO UNICO DELLE LEGGI SULL'ORDINAMENTO DEGLI ENTI LOCALI				
H) Utilizzo risultato di amministrazione presunto per spese correnti e per rimborso dei prestiti <i>di cui per estinzione anticipata di prestiti</i>	(+)	0,00 0,00	0,00	0,00
I) Entrate di parte capitale destinate a spese correnti in base a specifiche disposizioni di legge o dei principi contabili <i>di cui per estinzione anticipata di prestiti</i>	(+)	0,00 0,00	0,00 0,00	0,00 0,00
L) Entrate di parte corrente destinate a spese di investimento in base a specifiche disposizioni di legge o dei principi contabili	(-)	0,00	0,00	0,00
M) Entrate da accensione di prestiti destinate a estinzione anticipata dei prestiti	(+)	0,00	0,00	0,00
EQUILIBRIO DI PARTE CORRENTE				
O=G+H+I+L+M		0,00	0,00	0,00

3.3 Equilibrio di parte capitale ed equilibrio finale:

P) Utilizzo risultato di amministrazione presunto per spese di investimento	(+)	0,00	0,00	0,00
Q) Fondo pluriennale vincolato di entrata per spese in conto capitale	(+)	0,00	0,00	0,00
R) Entrate Titoli 4.00-5.00-6.00	(+)	2.259.567,61	147.852,22	147.852,22
C) Entrate Titolo 4.02.06 - Contributi agli investimenti direttamente destinati al rimborso dei prestiti da amministrazioni pubbliche	(-)	0,00	0,00	0,00
I) Entrate di parte capitale destinate a spese correnti in base a specifiche disposizioni di legge o dei principi contabili	(-)	0,00	0,00	0,00
S1) Entrate Titolo 5.02 per Riscossione crediti di breve termine	(-)	0,00	0,00	0,00
S2) Entrate Titolo 5.03 per Riscossione crediti di medio-lungo termine	(-)	0,00	0,00	0,00
T) Entrate Titolo 5.04 relative a Altre entrate per riduzioni di attività finanziaria	(-)	0,00	0,00	0,00
L) Entrate di parte corrente destinate a spese di investimento in base a specifiche disposizioni di legge o dei principi contabili	(+)	0,00	0,00	0,00
M) Entrate da accensione di prestiti destinate a estinzione anticipata dei prestiti	(-)	0,00	0,00	0,00
U) Spese Titolo 2.00 - Spese in conto capitale di cui fondo pluriennale vincolato di spesa	(-)	2.259.567,61 0,00	147.852,22 0,00	147.852,22 0,00
V) Spese Titolo 3.01 per Acquisizioni di attività finanziarie	(-)	0,00	0,00	0,00
E) Spese Titolo 2.04 - Altri trasferimenti in conto capitale	(+)	0,00	0,00	0,00
EQUILIBRIO DI PARTE CAPITALE				
Z = P+Q+R-C-I-S1-S2-T+L-M-U-V+E		0,00	0,00	0,00
S1) Entrate Titolo 5.02 per Riscossione crediti di breve termine	(+)	0,00	0,00	0,00
S2) Entrate Titolo 5.03 per Riscossione crediti di medio-lungo termine	(+)	0,00	0,00	0,00
T) Entrate Titolo 5.04 relative a Altre entrate per riduzioni di attività finanziaria	(+)	0,00	0,00	0,00
X1) Spese Titolo 3.02 per Concessione crediti di breve termine	(-)	0,00	0,00	0,00
X2) Spese Titolo 3.03 per Concessione crediti di medio-lungo termine	(-)	0,00	0,00	0,00
Y) Spese Titolo 3.04 per Altre spese per acquisizioni di attività finanziarie	(-)	0,00	0,00	0,00
EQUILIBRIO FINALE				
W = O+Z+S1+S2+T-X1-X2-Y		0,00	0,00	0,00
Saldo corrente ai fini della copertura degli investimenti pluriennali:				
Equilibrio di parte corrente (O)		0,00	0,00	0,00
Utilizzo risultato di amministrazione presunto per il finanziamento di spese correnti e del rimborso prestiti (H) al netto del fondo anticipazione di liquidità	(-)	0,00	0,00	0,00
Equilibrio di parte corrente ai fini della copertura degli investimenti pluriennali.		0,00	0,00	0,00

L'equilibrio finale è pari a zero.

FAL – Fondo anticipazione liquidità

L'Organo di revisione ha verificato che l'Ente non ha richiesto anticipazioni di liquidità con restituzione entro ed oltre l'esercizio.

Utilizzo proventi alienazioni patrimoniali

L'Ente non si è avvalso della facoltà di cui al co. 866, art. 1, legge n. 205/2017, così come modificato dall'art. 11-bis, comma 4, d.l. 14 dicembre 2018, n. 135.

Risorse derivanti da rinegoziazione mutui

L'Ente non si è avvalso della facoltà di utilizzare le economie di risorse derivanti da operazioni di rinegoziazione mutui e prestiti per finanziare, in deroga, spese di parte corrente ai sensi dell'art. 1 comma 867 Legge 205/2017.

4. Entrate e spese di carattere non ripetitivo

L'articolo 25, comma 1, lettera b) della legge 31/12/2009, n. 196 e il punto 9.11.3 del principio contabile applicato 4/2 distinguono le entrate ricorrenti da quelle non ricorrenti, a seconda che si riferiscano a proventi la cui acquisizione sia prevista a regime ovvero limitata a uno o più esercizi.

È definita "a regime" un'entrata che si presenta con continuità in almeno 5 esercizi, per importi costanti nel tempo.

Tutti i trasferimenti in conto capitale sono non ricorrenti a meno che non siano espressamente definiti "continuativi" dal provvedimento o dalla norma che ne autorizza l'erogazione.

È opportuno includere tra le entrate "non ricorrenti" anche le entrate presenti "a regime" nei bilanci dell'Ente, quando presentano importi superiori alla media riscontrata nei cinque esercizi precedenti.

In questo caso le entrate devono essere considerate ricorrenti fino a quando non superano tale importo e devono essere invece considerate non ricorrenti quando tale importo viene superato.

Le entrate da concessioni pluriennali che non garantiscono accertamenti costanti negli esercizi e costituiscono entrate straordinarie non ricorrenti sono destinate al finanziamento di interventi di investimento. (Cfr. punto 3.10 del principio contabile applicato 4/2).

Analogamente le spese si definiscono ricorrenti, qualora la spesa sia prevista a regime, e non ricorrenti, qualora la stessa sia limitata ad uno o più esercizi.

Nel bilancio sono previste nei primi tre titoli le seguenti entrate e nel titolo I le seguenti spese non ricorrenti.

- Entrate correnti e spese correnti aventi natura non ricorrente:

Titolo	Descrizione capitolo	Entrate non ricorrenti 2023	Entrate non ricorrenti 2024	Entrate non ricorrenti 2025
3	Entrate da famiglie derivanti dall'attività di controllo e repressione delle irregolarità e degli illeciti	500,00	500,00	500,00
	TOTALE	500,00	500,00	500,00

Titolo	Descrizione capitolo	Spese non ricorrenti 2023	Spese non ricorrenti 2024	Spese non ricorrenti 2025
1	Imposte e tasse a carico dell'ente	400,00	400,00	400,00
1	Acquisto di beni e servizi	500,00	500,00	500,00
	TOTALE	900,00	900,00	900,00

L'Organo di revisione ha verificato che ai fini degli equilibri di bilancio vi sia un coerente rapporto tra entrate e spese non ricorrenti.

5. Verifica rispetto pareggio bilancio

L'Ente ha rispettato il pareggio di bilancio così come richiesto dall'art. 9 della legge 243/2012 e successive modificazione.

6. La nota integrativa

L'Organo di revisione ha verificato che la nota integrativa allegata al bilancio di previsione riporta le informazioni previste dal comma 5 dell'art.11 del D.lgs. 23/6/2011 n.118 e dal punto 9.11.1 del principio 4/1.

- a) i criteri di valutazione adottati per la formulazione delle previsioni, con particolare riferimento agli stanziamenti riguardanti gli accantonamenti per le spese potenziali e al fondo crediti di dubbia esigibilità, dando illustrazione dei crediti per i quali non è previsto l'accantonamento a tale fondo;
- b) l'elenco analitico delle quote vincolate e accantonate del risultato di amministrazione presunto al 31 dicembre dell'esercizio precedente, distinguendo i vincoli derivanti dalla legge e dai principi contabili, dai trasferimenti, da mutui e altri finanziamenti, vincoli formalmente attribuiti dall'Ente;
- c) l'elenco analitico degli utilizzi delle quote vincolate e accantonate del risultato di amministrazione presunto, distinguendo i vincoli derivanti dalla legge e dai principi contabili, dai trasferimenti, da mutui e altri finanziamenti, vincoli formalmente attribuiti dall'Ente, **(non ricorre tale ipotesi)**;
- d) l'elenco degli interventi programmati per spese di investimento finanziati col ricorso al debito e con risorse disponibili; **(l'Ente non ha previsto interventi finanziati tramite l'indebitamento)**;
- e) nel caso in cui gli stanziamenti riguardanti il fondo pluriennale vincolato comprendano anche investimenti ancora in corso di definizione, le cause che non hanno reso possibile porre in essere la programmazione necessaria alla definizione dei relativi cronoprogrammi.
- f) l'elenco delle garanzie principali o sussidiarie prestate dall'Ente a favore di enti e di altri soggetti ai sensi delle leggi vigenti, **(non ricorre tale ipotesi)**;
- g) gli oneri e gli impegni finanziari stimati e stanziati in bilancio, derivanti da contratti relativi a strumenti finanziari derivati o da contratti di finanziamento che includono una componente derivata, **(non ricorre tale ipotesi)**;
- h) l'elenco dei propri enti ed organismi strumentali **(informazioni riportate dall'ente all'interno del DUPs)**;
- i) l'elenco delle partecipazioni possedute con l'indicazione della relativa quota percentuale **(informazioni riportate dall'ente all'interno del DUPs)**;
- j) altre informazioni riguardanti le previsioni, richieste dalla legge o necessarie per l'interpretazione del bilancio.

VERIFICA COERENZA DELLE PREVISIONI

7. Verifica della coerenza interna

L'organo di revisione ritiene che le previsioni per gli anni 2023-2025, siano coerenti con gli strumenti di programmazione di mandato, con il Documento Unico di Programmazione e con gli atti di programmazione di settore.

7.1. Verifica contenuto informativo ed illustrativo del DUP 2023-2025

Il Documento Unico di Programmazione (DUP 2023-2025) è stato redatto in modalità semplificata DUPs così come previsto per i comuni con popolazione fino a 5.000 abitanti, ed è stato predisposto dalla Giunta Comunale secondo lo schema dettato dal Principio contabile applicato alla programmazione (Allegato n. 4/1 al D. Lgs. 118/2011) e approvato con Deliberazione del Consiglio Comunale n. 14 del 27/07/2022.

Sul DUPs l'organo di revisione ha espresso parere positivo con verbale di data 12/07/2022.

L'Ente ha predisposto la nota di aggiornamento al DUPs 2023-2025 (DUPs definitivo).

Il DUPs con relativa nota di aggiornamento è stato approvato con Delibera della Giunta Comunale n. 124 di data 5/12/2022 e verrà approvato dal Consiglio Comunale contestualmente al bilancio di previsione 2023-2025.

Sul DUPs e relativa nota di aggiornamento, l'organo di revisione ha espresso parere con verbale di data 7/12/2022.

7.2. Verifica adozione strumenti obbligatori di programmazione di settore e loro coerenza con le previsioni di bilancio

Il DUPs contiene i seguenti strumenti obbligatori di programmazione di settore che sono coerenti con le previsioni di bilancio:

7.2.1. Programma triennale lavori pubblici

Il programma triennale ed elenco annuale dei lavori pubblici di cui all'art. 21 del D. Lgs. 50/2016 è disciplinato con Decreto del Ministero delle Infrastrutture e dei Trasporti n. 14 del 16 gennaio 2018. I prospetti triennali delle opere sono stati modificati in riferimento alle indicazioni del Decreto 16 gennaio 2018, n. 14 e ss.mm., "Regolamento recante procedure e schemi tipo per la redazione e la pubblicazione del programma triennale dei lavori pubblici, del programma biennale per l'acquisizione di forniture e servizi e dei relativi elenchi annuali e aggiornamenti annuali".

Il programma triennale ed elenco annuale dei lavori pubblici e degli investimenti (di cui all'art. 21 del D. Lgs. n. 50/2016) costituisce parte integrante del DUPs, ed è disciplinato, ai sensi del articolo 13 dalla Legge Provinciale n. 36 del 13/11/1993 e della deliberazione della Giunta Provinciale n. 1061 del 2002.

In materia di lavori pubblici e contratti, la PAT ha competenza normativa e la legislazione vigente in provincia è diversa dalla normativa nazionale.

All'interno del DUPs 2023-2025, vengono riportate le informazioni riguardanti:

- I programmi e progetti d'investimento in corso di esecuzione e non ancora conclusi;
- Il piano pluriennale dei lavori pubblici e degli investimenti;
 - il quadro delle disponibilità finanziarie;
 - schema delle opere incompiute;
 - il quadro dei lavori e degli interventi sulla base del programma del sindaco;
 - schema dei lavori annuali;
 - opere in corso di esecuzione presenti nel precedente elenco annuale;
 - il programma pluriennale delle opere pubbliche, con finanziamenti;
 - il programma pluriennale delle opere pubbliche, con area di inseribilità ma senza finanziamenti.

7.2.2. Programmazione biennale di acquisti di beni e servizi

La programmazione biennale di acquisti di beni e servizi costituisce parte integrante del DUPs 2023-2025.

Si rimanda a quanto indicato nel DUPs 2023-2026, in riferimento a quanto definito dall'Ente in termini di programmazione biennale di acquisti di beni e servizi.

7.2.3. Programmazione del fabbisogno del personale

La programmazione del fabbisogno di personale costituisce parte integrante del DUPs 2023-2025. Si specifica che Con la Nota di aggiornamento al DUP, costituente DUP definitivo 2023-2025, l'ente ha proceduto a stralciare la sezione relativa al fabbisogno triennale del personale e del piano anticorruzione presente nel DUPs, in quanto ricomprese nel PIAO (D.P.R. 24 giugno 2022, n. 81 art. 6).

Il PIAO è stato approvato con Delibera della Giunta Comunale n. 91 del 3/08/2022.

PNRR

L'Organo di revisione ha verificato che l'Ente ha dedicato una sezione del DUPs al PNRR.

Si specifica che, per quanto riguarda le opere ed i progetti rientranti nel PNRR, essi saranno inseriti nel bilancio dell'Ente e realizzati solo previa concessione del contributo statale PNRR.

(Si rimanda a quanto riportato nella sezione PNRR della presente relazione)

VERIFICA ATTENDIBILITÀ E CONGRUITÀ DELLE PREVISIONI ANNO 2023-2025

A) ENTRATE

Ai fini della verifica dell'attendibilità delle entrate e congruità delle spese previste per gli esercizi 2023-2025, alla luce della manovra disposta dall'Ente, sono state analizzate in particolare le voci di bilancio appresso riportate.

- Entrate da fiscalità locale**- Imposta immobiliare semplice – IM.IS.**

L'Ente prevede per l'anno 2023 un gettito dell'imposta IM.IS. pari ad Euro 1.010.000,00 (di cui Euro 40.000,00 entrate per recupero dell'evasione tributaria), le previsioni iniziali per il 2022 dell'imposta IM.IS. erano pari ad Euro 1.010.000,00).

L'Ente per gli anni 2024-2025 ha stanziato lo stesso importo annuale pari ad Euro 1.010.000,00.

Di seguito vengono riportate le aliquote IM.IS. attualmente in vigore e riferite all'annualità 2022, Deliberazione del Consiglio Comunale n. 49 del 29/12/2021.

L'Ente provvederà successivamente a deliberare in merito alle aliquote IM.IS per l'annualità 2023.

TIPOLOGIA DI IMMOBILE	ALIQUOTA	DETRAZIONE D'IMPOSTA	DEDUZIONE D'IMPONIBILE
Abitazione principale e assimilati e pertinenze e assimilati (residenti in RSA), escluse categorie A1, A8 e A9	0,00%		
Abitazione principale e assimilati e pertinenze, CATEGORIE A1, A8 E A9	0,35%	Euro 302,00	
Altri fabbricati ad uso abitativo e le relative pertinenze	0,933%		
Fabbricati abitativi e pertinenze in comodato a parenti in linea retta e affini entro il 2° grado	0,60%		
Fabbricati destinati e utilizzati a scuole paritarie	0,00%		
Fabbricati in categoria catastale C1, C3, D2, A10	0,55%		
Fabbricati ad uso non abitativo per le categorie catastali D/1 (con rendita superiore a 75.000 Euro)	0,79%		
Fabbricati ad uso non abitativo per le categorie catastali D/7 (con rendita superiore a 50.000 Euro)	0,79%		
Fabbricati in categorie catastali D/3, D/4, D/6, D/8 (con rendita superiore a 50.000 Euro) e D/9.	0,79%		
Fabbricati ad uso non abitativo per le categorie catastali D/1 (con rendita uguale o inferiore a 75.000 Euro), D/7 (con rendita uguale o inferiore a 50.000 Euro), D/8 (con rendita uguale o inferiore a 50.000 Euro).	0,55%		
Fabbricati strumentali all'attività agricola (con rendita uguale o minore a 25.000 Euro)	0,0%		
Fabbricati strumentali all'attività agricola (con rendita superiore a 25.000 Euro)	0,1%		Euro 1.500,00
Fabbricati concessi in comodato gratuito a soggetti iscritti all'albo delle organizzazioni di volontariato o al registro delle associazioni di promozione sociale	0,0%		
Aree edificabili e altri immobili non compresi nelle categorie precedenti	0,933%		

- TA.RI.

L'Ente ha previsto nel bilancio di previsione 2023-2025, la somma di Euro 483.189,00 annuali (di cui Euro 2.500,00 entrate per recupero dell'evasione tributaria), per la tassa sui rifiuti istituita con i commi da 641 a 668 dell'art.1 della Legge 147/2013, (le previsioni iniziali per l'anno 2022 erano pari ad Euro 471.050,00).

- Con Delibera del Consiglio Comunale n. 31 del 29/06/2021, l'Ente ha provveduto ad approvare il nuovo regolamento di disciplina della tassa sui rifiuti (TA.RI.), con parere positivo del revisore di data 23/06/2021.

La gestione diretta di tutte le fasi e procedure applicative relative al tributo di cui al regolamento è stata affidata alla Comunità della Vallagarina in qualità di gestore del servizio di raccolta, trasporto e smaltimento dei rifiuti solidi urbani, in base a specifica convenzione

- Con delibera del Consiglio Comunale n. 50 del 29/12/2021, l'Ente ha provveduto ad approvare il P.E.F. di gestione dei rifiuti il periodo di regolazione 2022-2025, con parere del revisore di data 21/12/2021.

- Con Delibera del Consiglio Comunale n. 51 del 29/12/2021, l'Ente ha provveduto ad approvare le Tariffe della tassa sui rifiuti (TA.RI.) per le annualità 2022-2023.

La tariffa per il servizio di raccolta rifiuti TARI è stata tarata su un piano finanziario pluriennale (2022 – 2025), sulla base del quale sono state determinate le tariffe TARI del 2022 e 2023 (con le delibere in precedenza indicate).

- L'Organo di revisione ha verificato che l'Ente ha approvato il Piano Economico Finanziario 2022-2025 secondo le prescrizioni contenute nelle delibere dell'Autorità di Regolazione per l'Energia, Reti e Ambiente (ARERA).

- Il pagamento della TARI avviene tramite il sistema pagoPA, (gestione affidata alla comunità di Valle e a Trentino Riscossioni).

- Risorse relative al recupero dell'evasione tributaria

Le entrate relative all'attività di controllo delle dichiarazioni subiscono le seguenti variazioni:

TRIBUTO	ACCERTATO	RESIDUO	PREV.	PREV.	PREV.
	2021*	2021*	2023	2024	2025
ICI - IMU - IM.IS (anni precedenti)	213.346,76	118.769,50	40.000,00	40.000,00	2.500,00
ADDIZIONALE IRPEF					
TARI	21.511,68	21.413,93	2.500,00	2.500,00	2.500,00
TOSAP					
IMPOSTA PUBBLICITA'					
ALTRI TRIBUTI - TASI	12,00	0,00	0,00		
TOTALE	234.870,44	140.183,43	42.500,00	42.500,00	5.000,00
Fondo Crediti Dubbia Esigibilità	-		-	-	-

* Accertamento rendiconto 2021

Per quanto riguarda il recupero evasione della tassa sui rifiuti, l'attività di accertamento e riscossione viene svolta dalla Comunità della Vallagarina e da Trentino Riscossioni, così come l'attività di controllo ai fini dell'aggiornamento della banca dati per l'emersione di nuova base imponibile.

- Addizionale comunale I.R.P.E.F.

Come per gli esercizi precedenti, l'Ente non si è avvalso della facoltà di istituire l'addizionale IRPEF da applicare per l'anno 2023.

- Canone Unico Patrimoniale

L'articolo 1 commi da 816 a 847 della L. n. 160/2019 ha stabilito l'abrogazione dell'Imposta sulla Pubblicità (capo I del D.L.vo n. 507/1993), del canone (alternativo all'imposta) sulla pubblicità (art. 62 del D.L.vo n. 446/1997), della T.O.S.A.P. (capo II del D.L.vo n. 507/1993) e del C.O.S.A.P. (art. 63 del D.L.vo n. 446/1997) e la loro sostituzione con il canone unitario disciplinato appunto dalle citate disposizioni normative. Il comma 816 ha fissato all'1/01/2021 l'entrata in vigore del nuovo canone e la conseguente abrogazione dei predetti tributi e canoni alternativi.

- Il regolamento relativo alla disciplina del Canone unico Patrimoniale è stato approvato dall'Ente con Delibera del Consiglio Comunale n. 4 di data 12/02/2021, con parere positivo del revisore di data 4/02/2021.

- Con Delibera del Consiglio Comunale n. 14 del 30/04/2021 l'Ente ha modificato ed integrato il regolamento del Canone Unico Patrimoniale, con parere positivo del revisore di data 19/04/2021.

Aprile.

- La riscossione coattiva è a carico di Trentino Riscossioni S.p.A..

- Con Deliberazione della Giunta Comunale n. 111 di data 19/10/2022 l'Ente ha mantenuto anche per l'esercizio 2023 le medesime tariffe stabilite per il 2022.

- Proventi dei servizi pubblici

Il dettaglio delle previsioni di proventi e costi dei servizi dell'Ente, dei servizi indispensabili e a domanda individuale è il seguente (importi lordi):

	Previsione	Previsione	copertura
	2023	2023	
Servizio acquedotto	150.000,00	150.000,00	100%
Servizio fognatura	65.000,00	65.000,00	100%
Servizio depurazione	215.000,00	215.000,00	100%
Asilo nido tariffe da famiglie	0,00	0,00	0%
Asilo nido trasferimento PAT	0,00		
TOTALE	430.000,00	430.000,00	100%

Per l'anno 2023 sono state approvate con appositi provvedimenti della Giunta Comunale le tariffe del servizio di acquedotto, del servizio di fognatura e del servizio depurazione.

Deliberazione della Giunta Comunale n. 112 del 19/10/2022 – Acquedotto.

Deliberazione della Giunta Comunale n. 113 del 19/10/2022 – Fognatura e depurazione.

- Proventi dei beni dell'Ente

I proventi dei beni dell'Ente per fitti attivi, noleggi e locazioni sono così determinati:

	Previsione 2023	Previsione 2024	Previsione 2025
Fitti attivi, noleggi e locazioni	63.400,00	63.400,00	63.400,00
TOTALE PROVENTI DEI BENI	63.400,00	63.400,00	63.400,00

I canoni per fitti noleggi e locazioni sono così costituiti:

- proventi per gestione patrimonio ex ECA € 7.200,00;
- fitti attivi beni immobili comunali € 16.000,00;
- fitti attivi concessione impianti sportivi € 10.000,00;
- fitti attivi Malga Cimana € 4.700,00;
- fitti attivi fondi rustici comunali € 5.500,00;
- altre entrate beni immobili comunali € 20.000,00.

In relazione alle spese per **consumi energetici**, l'Organo di revisione prende atto del seguente andamento:

	Assestato 2022	Previsione 2023	Previsione 2024	Previsione 2025
Energia elettrica (PDC U.1.03.02.05.004)	€ 94.942,49	€ 80.000,00	€ 80.000,00	€ 80.000,00
Gas (PDC U.1.03.02.05.006)	€ 29.194,23	€ 32.000,00	€ 32.000,00	€ 32.000,00

Contratti di servizio per illuminazione pubblica (PDC U 1.03.02.15.015)				
Utenze e canoni per altri servizi n.a.c. (PDC U 1.03.02.05.999)* E su U 1.03.02.05.006	€ 82.795,36	€ 125.700,00	€ 125.700,00	€ 125.700,00
Totale	€ 206.932,08	€ 237.700,00	€ 237.700,00	€ 237.700,00

- Sanzioni amministrative da codice della strada

I proventi da sanzioni amministrative sono così previsti:

	Previsione 2023	Previsione 2024	Previsione 2025
Sanzioni codice delle strada	12.500,00	12.500,00	12.500,00
TOTALE ENTRATE	12.500,00	12.500,00	12.500,00
Fondo Crediti Dubbia Esigibilità	0	0	0

Nell'ambito delle entrate derivanti da sanzioni per violazioni del codice della strada, si evidenzia che il Comune di Villa Lagarina è in gestione associata nella polizia locale di ambito Vallagarina con Comune capofila Rovereto, la cui convenzione prevede che gli incassi delle sanzioni siano effettuate direttamente dal Comune di Villa Lagarina, con rimborso di oneri al Comune di Rovereto a consuntivo.

L'importo accertato per l'annualità 2021 pari ad Euro 12.542,56 di cui Euro 9.223,12 riscossi.

L'Organo di revisione ritiene che la quantificazione dello stesso congrua in relazione a quanto accertato nell'anno 2021.

L'importo inizialmente previsto nel bilancio di previsione 2022-2023 per l'annualità 2022, era pari ad Euro 8.500,00.

L'Ente tramite deliberazione della Giunta Comunale dovrà destinare un somma pari al 50% dell'importo, ad interventi di spesa riferiti alle finalità di cui agli articoli 142 comma 12 ter e 208, comma 4 e comma 5 bis, del codice della strada, come modificato dall'art. 40 della Legge n. 120 del 29/7/2010.

- Contributi per permesso di costruire

La previsione del contributo per permesso di costruire e la sua percentuale di destinazione alla spesa corrente confrontata con l'accertamento dell'ultimo anno è la seguente:

Anno	Importo	% spesa corrente
2021	34.970,79	0,00%
Previsioni iniziali 2022	8.000,00	0,00%
Previsioni definitive 2022	20.000,00	0,00%
2023	7.000,00	0,00%
2024	7.000,00	0,00%
2025	7.000,00	0,00%

Per l'annualità 2021 è stato inserito il dato relativo al valore accertato, l'importo è stato interamente riscosso.

L'ente ha stanziato Euro 3.000,00 annuali in riferimento a sanzioni urbanistiche (condoni edilizi e sanatoria opere edilizie abusive) per il triennio 2022-2025.

Per l'annualità 2022 è stato inserito il dato relativo alle previsioni iniziali e alle previsioni definitive.

- Utilizzo degli oneri di urbanizzazione

La legge n. 232/2016 art. 1 comma 460, e smi ha previsto che dal 1/1/2018 le entrate da titoli abitativi e relative sanzioni siano destinati esclusivamente e senza vincoli temporali a:

- realizzazione e manutenzione ordinaria e straordinaria delle opere di urbanizzazione primaria e secondaria;
- risanamento di complessi edilizi compresi nei centri storici e nelle periferie degradate;
- interventi di riuso e di rigenerazione;
- interventi di demolizione di costruzioni abusive;
- acquisizione e realizzazione di aree verdi destinate ad uso pubblico;
- interventi di tutela e riqualificazione dell'ambiente e del paesaggio, anche ai fini della prevenzione e della mitigazione del rischio idrogeologico e sismico e della tutela e riqualificazione del patrimonio rurale pubblico;
- interventi volti a favorire l'insediamento di attività di agricoltura in ambito urbano;
- spese di progettazione.

La destinazione degli oneri di urbanizzazione in riferimento all'annualità 2022, è illustrata nella successiva tabella riferita al finanziamento delle spese in conto capitale.

L'Organo di revisione ha verificato che l'Ente rispetta i vincoli di destinazione previsti dalla Legge n. 232/2016 art.1 comma 460 e smi e dalle successive norme derogatorie.

B) SPESE

La spesa per missioni e programmi è così prevista:

MISSIONE PROGRAMMA TITOLO	DENOMINAZIONE		PREVISIONI DEF. 2022	PREV 2023	PREV 2024	PREV 2025
	DISAVANZO DI AMMINISTRAZIONE		0,00	0,00	0,00	0,00
MISSIONI	PROGRAMMI	TIT.				
1 - Servizi istituzionali	1 - Organi istituzionali	1	143.343,56	167.123,56	167.123,56	167.123,56
		2				
	2 - Segreteria generale	1	402.478,53	365.802,49	363.987,56	363.987,56
		2				
	3 - Gestione economica, finanziaria	1	154.978,25	164.144,15	164.555,00	164.555,00
		2				
		3				
	4 - Gestione entrate tributarie e fiscali	1	72.374,47	70.500,00	70.500,00	70.500,00
		2				
	5 - Beni demaniali, patrimonio	1	94.770,00	89.896,54	90.508,08	90.508,08
		2	117.687,64	145.000,00	18.000,00	18.000,00
		3				
	6- Ufficio tecnico	1	228.845,30	199.067,88	188.408,46	188.408,46
	7- Elezioni, consultazioni, anagrafe	1	99.244,15	97.228,05	97.200,00	97.200,00
		2				
	8 - Statistica e sist. Informativi	1	7.500,00	5.000,00	5.000,00	5.000,00
		2	15.900,00	103.661,00	0,00	0,00
	9 - Assistenza tecnico-amm.va eell	1	0,00	0,00	0,00	0,00
	10 - Risorse umane	1	159.065,90	129.037,07	77.730,95	77.730,95
11 - Altri Servizi Generali	1	140.155,00	132.320,00	132.320,00	132.320,00	
	2	16.807,38	7.000,00	5.000,00	5.000,00	
	Totale Missione 1		1.653.150,18	1.675.780,74	1.380.333,61	1.380.333,61
2 - Giustizia	1 - Uffici giudiziari	1	0,00	0,00	0,00	0,00
		2				
	Totale Missione 2		0,00	0,00	0,00	0,00
3 - Ordine pubblico e sicurezza	1 - Polizia locale e amministrativa	1	46.924,00	46.450,00	46.450,00	46.450,00
		2				
	2- Sistema integrato sicurezza urbana	1	0,00	0,00	0,00	0,00
		2	5.000,00			
	Totale Missione 3		51.924,00	46.450,00	46.450,00	46.450,00
4- Istruzione diritto allo studio	1- Istruzione prescolastica	1	0,00	0,00	0,00	0,00
		2				
	2- Altri ordini istr. non universitaria	1	189.181,49	161.894,00	161.894,00	161.894,00
		2	23.700,26	2.000,00	2.000,00	2.000,00
	6 - Servizi ausiliari all'istruzione	1	2.800,00	2.000,00	2.000,00	2.000,00
	7- Diritto allo studio	1	0,00	0,00	0,00	0,00
	Totale Missione 4		215.681,75	165.894,00	165.894,00	165.894,00
5 - Tutela valorizzazione beni, attività culturali	1- Valorizz. beni int.storico	1	0,00	0,00	0,00	0,00
		2				
	2 - Attività culturali, interv sett cultura	1	156.875,23	122.153,03	121.588,03	121.588,03
		2				
	Totale Missione 5		156.875,23	122.153,03	121.588,03	121.588,03

6 - Politiche giovanili, sport, tempo libero	1 - Sport tempo libero	1	87.509,63	48.400,00	48.400,00	48.400,00
		2	24.000,00	9.000,00	8.000,00	8.000,00
	2 - Giovani	1	17.600,00	5.500,00	5.500,00	5.500,00
		2				
Totale Missione 6			129.109,63	62.900,00	61.900,00	61.900,00
7 - Turismo	1 - Sviluppo e valor.turismo	1	9.186,00	7.050,00	7.050,00	7.050,00
		2	12.154,17	0,00	0,00	0,00
	Totale Missione 7			21.340,17	7.050,00	7.050,00
8 - Assetto territorio edilizia abitativa	1 - Urbanistica assetto territorio	1	4.000,00	3.000,00	3.000,00	3.000,00
		2	1.000,00	1.000,00	1.000,00	1.000,00
	2 - Edilizia residenziale pubblica	1	0,00	0,00	0,00	0,00
		2				
Totale Missione 8			5.000,00	4.000,00	4.000,00	4.000,00
9 - Sviluppo sostenibile, tutela del territorio e ambiente	1 - Difesa del suolo	1	0,00	0,00	0,00	0,00
		2				
	2 - Tutela, valorizzazione ambiente	1	110.040,00	100.720,00	100.720,00	100.720,00
		2	80.673,25	55.920,25	8.000,00	8.000,00
	3 - Rifiuti	1	380.500,00	371.400,00	371.400,00	371.400,00
		2				
	4 - Servizio idrico integrato	1	303.616,40	270.400,00	270.400,00	270.400,00
		2	97.676,29	31.794,95	29.852,22	29.852,22
	5 - Aree protette, parchi naturali, protezione naturalistica e forestazione	1	0,00	0,00	0,00	0,00
		2				
	6 - Tutela, valorizz risorse idriche	1	5.000,00	5.000,00	5.000,00	5.000,00
		2				
	7 - Sviluppo sostenibile territorio montano piccoli Comuni	1	0,00	0,00	0,00	0,00
		2				
8 - Qualità dell'aria riduzione inquin.	1	0,00	0,00	0,00	0,00	
	2	7.000,00	0,00	0,00	0,00	
Totale Missione 9			984.505,94	835.235,20	785.372,22	785.372,22
10 - Trasporti e diritto alla mobilità	2 - Trasporto Pubblico locale	1	0,00	0,00	0,00	0,00
		2				
	5 - Viabilità infrastr. stradali	1	430.655,81	383.710,97	380.140,00	380.140,00
		2	329.777,55	997.691,41	59.500,00	59.500,00
Totale Missione 10			760.433,36	1.381.402,38	439.640,00	439.640,00
11 - Soccorso civile	1- Sistema di protezione civile	1	8.000,00	8.000,00	8.000,00	8.000,00
		2	30.000,00	880.000,00	10.000,00	10.000,00
	2 - Interventi a seguito calamità nat.	1	0,00	0,00	0,00	0,00
		2				
Totale Missione 11			38.000,00	888.000,00	18.000,00	18.000,00

12 - Diritti sociali, politiche sociali e famiglia	1- Int. per infanzia, minori, asili nido	1	36.196,00	30.639,56	30.616,00	30.616,00
		2				
	2- Interventi per disabilità	1	12.000,00	0,00	0,00	0,00
		2				
	3- Interventi per anziani	1	31.000,00	21.000,00	21.000,00	21.000,00
		2				
	4- Int. soggetti rischio esclusione soc.	1	0,00	0,00	0,00	0,00
		2				
	5 - Interventi per le famiglie	1	6.000,00	5.000,00	5.000,00	5.000,00
	6 - Interventi per diritto alla casa	1	0,00	0,00	0,00	0,00
	7 - Progr. rete servizi sociosanit-soc.	1	0,00	0,00	0,00	0,00
	8 - Cooperazione e associazionismo	1	0,00	0,00	0,00	0,00
	9 - Servizio necroscopico, cimiteriale	1	17.353,20	15.400,00	15.400,00	15.400,00
	2	27.000,00	21.500,00	1.500,00	1.500,00	
	Totale Missione 12		129.549,20	93.539,56	73.516,00	73.516,00
13 - Tutela della salute	7 - Ulteriori spese sanitarie	1	0,00	0,00	0,00	0,00
	Totale Missione 13		0,00	0,00	0,00	0,00
14 - Sviluppo economico, competitività	1 - Industria, PMI e Artigianato	1	0,00	0,00	0,00	0,00
	2 - Commercio, reti distr, consumatori	1	0,00	0,00	0,00	0,00
	3 - Ricerca e innovazione	1	0,00	0,00	0,00	0,00
	4 - Reti, altri servizi di pubblica utilità	1	0,00	0,00	0,00	0,00
	Totale Missione 14		0,00	0,00	0,00	0,00
15 - Politiche per il lavoro e la formazione professionale	1 - Servizi per sviluppo mercato lavoro	1	0,00	0,00	0,00	0,00
		2				
	2 - Formazione professionale	1	0,00	0,00	0,00	0,00
	3 - Sostegno all'occupazione	1	300,00	1.000,00	1.000,00	1.000,00
	Totale Missione 15		300,00	1.000,00	1.000,00	1.000,00
16 - Agricoltura, polit.agroalim, pesca	1 - Sviluppo sett. agricolo e sist. Agro.	1	0,00	0,00	0,00	0,00
	2 - Caccia e pesca	1	0,00	0,00	0,00	0,00
	Totale Missione 16		0,00	0,00	0,00	0,00
17 - Energia e divers. fonti energetiche	1 - Fonti energetiche	1	20.349,84	18.200,00	18.200,00	18.200,00
		2	10.000,00	5.000,00	5.000,00	5.000,00
	Totale Missione 17		30.349,84	23.200,00	23.200,00	23.200,00
18 - Relazioni con auton. territ.e locali	1 - Relazioni finanz.con altre aut. Terr.	1	0,00	0,00	0,00	0,00
	Totale Missione 18		0,00	0,00	0,00	0,00
19 - Relazioni internazionali	1 - Relazioni internazionali e coop.	1	0,00	0,00	0,00	0,00
	Totale Missione 19		0,00	0,00	0,00	0,00
20 - Fondi e accantonamenti	1- Fondo di riserva	1	2.547,40	9.200,00	9.000,00	9.000,00
	2 - FCDE	1	72.216,16	90.144,08	90.144,08	90.144,08
	3 - Altri fondi	1	6.385,00	3.500,00	3.500,00	3.500,00
	Totale Missione 20		81.148,56	102.844,08	102.644,08	102.644,08
50 - Debito pubblico	1 - Quota interessi amm. Mutui e PO	4	317.537,93	48.127,53	48.127,53	48.127,53
	2 - Quota capit mutui cassa DP					
	Totale Missione 50		317.537,93	48.127,53	48.127,53	48.127,53
60 - Anticipazioni finanziarie	1- Restituzione antic.tesoreria	5	500.000,00	500.000,00	500.000,00	500.000,00
	Totale Missione 60		500.000,00	500.000,00	500.000,00	500.000,00
99 - Servizi per conto terzi	1- Servizi per c/terzi e partite di giro	7	952.000,00	952.000,00	952.000,00	952.000,00
	Totale Missione 99		952.000,00	952.000,00	952.000,00	952.000,00
TOTALE SPESA			6.026.905,79	6.909.576,52	4.730.715,48	4.730.715,48

C) SPESE PER MACROAGGREGATI

Le previsioni degli esercizi 2023-2025 per macroaggregati di spesa corrente confrontate con le previsioni definitive 2022 sono le seguenti:

- Sviluppo previsione per aggregati di spesa:

Macroaggregati		Previsioni def. 2022	Previsione 2023	Previsione 2024	Previsione 2025
101	redditi da lavoro dipendente	922.134,98	974.597,41	912.943,46	912.943,46
102	imposte e tasse a carico ente	73.794,20	82.348,25	81.510,00	81.510,00
103	acquisto beni e servizi	1.928.542,33	1.675.386,69	1.673.933,23	1.673.933,23
104	trasferimenti correnti	262.972,20	191.374,00	188.374,00	188.374,00
105	trasferimenti di tributi	0,00	0,00	0,00	0,00
106	fondi perequativi	0,00	0,00	0,00	0,00
107	interessi passivi	500,00	500,00	500,00	500,00
108	altre spese per redditi di capitale	0,00	0,00	0,00	0,00
109	Rimborsi e spese correttive delle entrate	14.075,47	4.000,00	4.000,00	4.000,00
109	altre spese correnti	256.972,14	221.675,03	221.475,03	221.475,03
TOTALE		3.458.991,32	3.149.881,38	3.082.735,72	3.082.735,72

- Spesa del personale:

La spesa per i redditi da lavoro dipendente prevista per gli esercizi 2023-2025, tiene conto della programmazione del fabbisogno e risulta coerente con le regole e vincoli indicati nel Protocollo d'Intesa in materia di Finanza Locale per il 2023 e annualità precedenti.

Si rimanda a quanto indicato nel DUPs 2023-2025 e nel PIAO, in riferimento a quanto definito dall'Ente in termini di programmazione e riorganizzazione del personale.

- Fondo crediti di dubbia esigibilità (FCDE)

L'organo di revisione ha verificato che tutte le entrate, anche quelle di dubbia e difficile esazione siano state previste per una percentuale uguale o superiore a quella prevista dal Principio contabile applicato concernente la contabilità finanziaria (paragrafo 3.3, come modificato dall'art. 1, comma 882, della "Legge di bilancio per il 2018").

A fronte delle entrate per le quali non è certa la riscossione integrale, è stata iscritta in bilancio un'apposita posta contabile denominata "Accantonamento al 'FCDE'".

L'allegato n. 4/2 "Principio contabile applicato concernente la contabilità finanziaria" richiamato dall'art. 3 del Decreto Legislativo 23 giugno 2011 n. 118 così come modificato dal decreto Legislativo 10 agosto 2014 n. 126, in particolare al punto 3.3 e all'esempio n. 5 in appendice, disciplina l'accantonamento al fondo crediti di dubbia esigibilità a fronte di crediti di dubbia e difficile esazione accertati nell'esercizio.

A tal fine è previsto che nel bilancio di previsione venga stanziata una apposita posta contabile, denominata "Accantonamento al fondo crediti di dubbia esigibilità" il cui ammontare è determinato in considerazione della dimensione degli stanziamenti relativi ai crediti che si prevede si formeranno nell'esercizio, della loro natura e dell'andamento del fenomeno negli ultimi cinque esercizi precedenti. Tale accantonamento non risulterà oggetto di impegno e genererà pertanto un'economia di bilancio destinata a confluire nel risultato di amministrazione come quota accantonata.

In via generale non richiedono l'accantonamento al fondo crediti di dubbia esigibilità i trasferimenti da altre amministrazioni pubbliche, i crediti assistiti da fidejussione e le entrate tributarie accertate per cassa.

All'interno della Nota Integrativa l'Ente ha provveduto a descrivere le modalità di calcolo e di determinazione del FCDE in relazione:

- all'individuazione delle poste di entrata stanziate, che possono dare luogo alla formazione di crediti di dubbia e difficile esazione.

- al calcolo per ciascun capitolo, della media semplice del rapporto tra incassi/accertamenti (in conto competenza ed in conto residui) del quinquennio sottraendola poi dal valore 1, determinando così l'inesigibilità media sulle varie voci considerate;
- alla modalità utilizzata per l'individuazione del quinquennio oggetto di calcolo.
- L'Ente ha indicato in nota integrativa le entrate escluse dal calcolo del FCDE.
- L'Organo di revisione ha verificato la regolarità del calcolo del fondo crediti dubbia esigibilità ed il rispetto dell'accantonamento.
- L'Ente ha utilizzato il metodo ordinario.
- L'Ente ha utilizzato ha utilizzato il metodo la media semplice.
- L'Ente si è avvalso della c.d. "regola del +1" come da FAQ 26/27 di Arconet.
- L'Ente ai fini del calcolo della media si è avvalso nel bilancio di previsione, della facoltà (art. 107 bis DL 18/2020 modificato dall'art. 30-bis DL 41/21) di effettuare il calcolo dell'ultimo quinquennio per le entrate del titolo 1 e 3 con i dati del 2019 in luogo di quelli del 2020 e del 2021.
- Gli importi accantonati nella missione 20, programma 2, corrispondono con quanto riportano nell'allegato c), colonna c).

ANNO 2023

TITOLI	BILANCIO 2023 (a)	ACC.TO OBBLIGATORIO AL FCDE (b)	ACC.TO EFFETTIVO AL FCDE (c)	% (e)=(c/a)
TIT. 1 - ENTRATE CORRENTI DI NATURA TRIBUTARIA, CONTRIBUTIVA E PEREQUATIVA	1.493.189,00	40.259,88	40.259,88	2,70
TIT. 2 - TRASFERIMENTI CORRENTI	791.476,70	0,00	0,00	0,00
TIT. 3 - ENTRATE EXTRATRIBUTARIE	855.465,58	50.048,18	49.884,20	5,83
TIT. 4 - ENTRATE IN CONTO CAPITALE	2.259.567,61	0,00	0,00	0,00
TIT. 5 - ENTRATE DA RID.NE DI ATT. FINANZIARIE	0,00	0,00	0,00	0,00
TOTALE GENERALE	5.399.698,89	90.308,06	90.144,08	1,67
DI CUI FCDE DI PARTE CORRENTE	3.140.131,28	90.308,06	90.144,08	2,87
DI CUI FCDE IN C/CAPITALE	2.259.567,61	0,00	0,00	0,00

ANNO 2024

TITOLI	BILANCIO 2024 (a)	ACC.TO OBBLIGATORIO AL FCDE (b)	ACC.TO EFFETTIVO AL FCDE (c)	% (e)=(c/a)
TIT. 1 - ENTRATE CORRENTI DI NATURA TRIBUTARIA, CONTRIBUTIVA E PEREQUATIVA	1.493.189,00	40.259,88	40.259,88	2,70
TIT. 2 - TRASFERIMENTI CORRENTI	788.176,70	0,00	0,00	0,00
TIT. 3 - ENTRATE EXTRATRIBUTARIE	849.497,56	50.048,18	49.884,20	5,87
TIT. 4 - ENTRATE IN CONTO CAPITALE	147.852,22	0,00	0,00	0,00
TIT. 5 - ENTRATE DA RID.NE DI ATT. FINANZIARIE	0,00	0,00	0,00	0,00
TOTALE GENERALE	3.278.715,48	90.308,06	90.144,08	2,75
DI CUI FCDE DI PARTE CORRENTE	3.130.863,26	90.308,06	90.144,08	2,88
DI CUI FCDE IN C/CAPITALE	147.852,22	0,00	0,00	0,00

ANNO 2025

TITOLI	BILANCIO 2025 (a)	ACC.TO OBBLIGATORIO AL FCDE (b)	ACC.TO EFFETTIVO AL FCDE (c)	% (e)=(c/a)
TIT. 1 - ENTRATE CORRENTI DI NATURA TRIBUTARIA, CONTRIBUTIVA E PEREQUATIVA	1.493.189,00	40.259,88	40.259,88	2,70
TIT. 2 - TRASFERIMENTI CORRENTI	788.176,70	0,00	0,00	0,00
TIT. 3 - ENTRATE EXTRATRIBUTARIE	849.497,56	50.048,18	49.884,20	5,87
TIT. 4 - ENTRATE IN CONTO CAPITALE	147.852,22	0,00	0,00	0,00
TIT. 5 - ENTRATE DA RID.NE DI ATT. FINANZIARIE	0,00	0,00	0,00	0,00
TOTALE GENERALE	3.278.715,48	90.308,06	90.144,08	2,75
DI CUI FCDE DI PARTE CORRENTE	3.130.863,26	90.308,06	90.144,08	2,88
DI CUI FCDE IN C/CAPITALE	147.852,22	0,00	0,00	0,00

Fondo di riserva di competenza

La consistenza del fondo di riserva ordinario previsto rientra nei limiti previsti dall'articolo 166 del TUEL (Non inferiore allo 0,30% e non superiore al 2% delle spese correnti di competenza).

Anno 2023 - Euro 9.200,00 pari allo 0,3% delle spese correnti.

Anno 2024 - Euro 9.000,00 pari allo 0,3% delle spese correnti.

Anno 2025 - Euro 9.000,00 pari allo 0,3% delle spese correnti.

- Fondo di riserva di cassa

La consistenza del fondo di riserva di cassa rientra nei limiti di cui all'art. 166, comma 2 quater del TUEL. (Non inferiore allo 0,2% degli stanziamenti di cassa delle spese finali).

- Fondi per spese potenziali

L'Ente ha provveduto a stanziare nel bilancio 2023-2025 accantonamenti in conto competenza per spese potenziali, come di seguito riportato.

Sono previsti accantonamenti per le seguenti passività potenziali:

FONDO	Anno 2022	Anno 2023	Anno 2024
Accantonamento rischi contenzioso	500,00	500,00	500,00
Accantonamento oneri futuri			
Accantonamento per perdite organismi partecipati	0,00	0,00	0,00
Accantonamento per indennità fine mandato	0,00	0,00	0,00
Accantonamenti per gli adeguamenti del CCNL	0,00	0,00	0,00
Altri accantonamenti	3.000,00	3.000,00	3.000,00
TOTALE	3.500,00	3.500,00	3.500,00

L'Organo di revisione ha verificato che lo stanziamento alla missione 20 programma 3 del fondo rischi contenzioso, con particolare riferimento a quello sorto nell'esercizio precedente (compreso l'esercizio in corso, in caso di esercizio provvisorio) è congruo.

- Accantonamento complessivo per spese potenziali confluito nel risultato di amministrazione nell'ultimo rendiconto approvato

	Rendiconto anno: 2021
Fondo rischi contenzioso	3.000,00
Fondo oneri futuri	0,00
Fondo perdite società partecipate	0,00
Altri fondi (Fondo TFR)	
Fondo TFR	48.000,00
Accantonamento fine mandato del sindaco	3.413,70
Accantonamento per rinnovo contrattuale personale	3.500,00
Accantonamento Fondo garanzia debiti commerciali	13.834,00

- Fondo di garanzia dei debiti commerciali

L'art. 1 – Comma 859 – della Legge 145/2018 – Legge di Bilancio 2019, ha previsto che a partire dall'anno 2020, le amministrazioni pubbliche, diverse dalle amministrazioni dello Stato e dagli enti del Servizio sanitario nazionale, di cui all'articolo 1, comma 2, della legge 31 dicembre 2009, n. 196:

- se non hanno ridotto il debito commerciale al 31/12 dell'anno precedente, rispetto al debito alla medesima data del secondo anno precedente di almeno il 10%;
- se, pur rispettando la riduzione del 10%, presentano indicatore di ritardo annuale dei pagamenti, calcolato sulle fatture ricevute e scadute nell'anno precedente, non rispettoso dei termini di pagamento delle transazioni commerciali, come fissati dall'articolo 4 del decreto legislativo 9 ottobre 2002, n. 231 (30 gg piuttosto che 60 gg nel caso di specifici accordi);

devono stanziare nella parte corrente del proprio bilancio un accantonamento denominato Fondo di garanzia debiti commerciali, sul quale non è possibile disporre impegni e pagamenti, che a fine esercizio confluisce nella quota libera del risultato di amministrazione.

- L'Organo di revisione ha verificato che l'Ente nella missione 20, programma 3 non ha stanziato il fondo garanzia debiti commerciali.

- Entro i termini di legge per l'anno 2023 l'ente dovrà provvedere ad effettuare il controllo specifico dell'importo stanziato per il fondo di garanzia dei debiti commerciali.

- Nel caso in cui l'Ente non rispetterà i criteri previsti dalla norma si invita l'Ente entro ad effettuare entro i termini, la variazione per costituire l'accantonamento al fondo garanzia debiti commerciali.

- L'ente dovrà effettuare entro i termini le operazioni di bonifica delle banche dati al fine di allineare i dati presenti sulla Piattaforma dei crediti commerciali con le scritture contabili dell'Ente.

ORGANISMI PARTECIPATI

L'amministrazione comunale possiede partecipazioni di valore non particolarmente consistente con percentuali minime di possesso in società di sistema, multiutility e società in-house.

Tutti gli organismi partecipati hanno approvato i bilanci d'esercizio al 31/12/2021, nessuna delle società partecipate ha conseguito perdite.

Garanzie rilasciate

Non sono presenti garanzie rilasciate dall'Ente a favore dei propri organismi partecipati.

La denominazione degli enti e degli organismi partecipati nonché, la relativa quota di partecipazione, sono state illustrate all'interno del D.U.P.s. (quota delle partecipazioni possedute dell'Ente direttamente ed indirettamente).

- Ricognizione ordinaria delle partecipazioni societarie (Art. 20 del D. Lgs. n. 175)

L'elenco delle partecipazioni possedute dal Comune di Villa Lagarina e relativa quota percentuale è rinvenibile nel DUPs, nonché nella deliberazione consiliare n. 24 del 24/11/2022 avente ad oggetto: "Ricognizione periodica delle partecipazioni pubbliche detenute dal Comune di Villa Lagarina al 31/12/2021 ai sensi dell'art. 20 del D. Lgs. 19 agosto 2016 n. 175 e ss.mm., delle L.P. 10 febbraio 2005 n. 1, L.P. 27 dicembre 2010 n. 27 e L.P. 29 dicembre 2016 n. 19, art. 7 comma 10".

Si riportano le partecipazioni dirette attualmente possedute dall'Ente:

Denominazione sociale	Codice fiscale	Partecipazione diretta posseduta %	Attività della partecipata
PRIMIERO ENERGIA SPA	01699790224	0,119	Produzione di energia elettrica
DOLOMITI ENERGIA HOLDING SPA	01614640223	0,00054	Produzione di energia elettrica
TRENTINO RISCOSSIONI SPA	02002380224	0,0341	Impresa di gestione esattoriale
CONSORZIO DEI COMUNI TARENTINI COOP	01533550222	0,54	Altri servizi di sostegno alle imprese
TRENTINO TRASPORTI SPA	01807370224	0,00053	Trasporto terrestre di passeggeri in aree urbane e suburbane
TRENTINO DIGITALE SPA	00337460224	0,0164	Produzione di software non connesso all'edizione
APT ROV. VAL. M.B. CONS. A.R.L.	01875250225	1,92	Attività di promozione del territorio

SPESE IN CONTO CAPITALE**- Finanziamento spese in conto capitale**

Le spese in conto capitale previste per gli anni 2023, 2024 e 2025 sono rispettivamente pari:

- ad Euro 2.259.567,61;
- ad Euro 147.852,22;
- ad Euro 147.852,22.

Le spese in conto capitale risultano finanziate come segue:

RISORSE UTILIZZATE	2023	2024	2025
FPV da annualità 2021			
Avanzo d'amministrazione			
Avanzo di parte corrente (margine corrente)			
Contributo per permesso di costruire e sanzioni edilizie	10.000,00	10.000,00	10.000,00
Sanatorie e condoni			
Contributi Provinciali			
- Budget PAT	217.650,15	24.000,00	24.000,00
- ex. Fondo investimenti minori P.A.T.	69.636,00		
- FUT e Fondo Strategico	240.000,00		
- Altri contributi P.A.T.	1.374.404,24		
Contributi BIM	60.000,00	63.852,22	63.852,22
Contributi BIM aggiuntivi	113.852,22		
Contributi Statali	5.000,00		
PNRR	149.025,00	50.000,00	50.000,00
Erogazioni liberali	20.000,00		
Totale spese in conto capitale	2.259.567,61	147.852,22	147.852,22
Entrate in conto capitale e FPV in entrata	2.259.567,61	147.852,22	147.852,22

Le previsioni 2023 delle entrate in conto capitale pari ad euro 2.259.567,61, sono così suddivise:

- Tributi in conto capitale Euro 3.000,00;
- Contributi agli investimenti da amministrazioni pubbliche Euro 2.115.715,39;
- Altri trasferimenti in conto capitale Euro 20.000,00;
- Entrate da alienazione di beni materiali e immateriali Euro 113.852,22;

- Altre entrate in conto capitale Euro 7.000,00.

L'ammontare della spesa in conto capitale per gli anni 2023-2025 è pareggiata dalle entrate ad essa destinate, nel rispetto delle specifiche destinazioni di legge, come dimostrato nella precedente tabella e dall'equilibrio di parte capitale (prospetto degli equilibri di bilancio 2023-2025).

Le diverse tipologie di intervento in riferimento alla spesa in conto capitale, sono state illustrate all'interno della Nota Integrativa al bilancio di previsione 2023-2025.

INDEBITAMENTO

L'organo di revisione ha verificato che nel periodo compreso dal bilancio di previsione risultano soddisfatte le condizioni di cui all'art. 202 del TUEL.

L'organo di revisione ha verificato che l'Ente, nell'attivazione delle fonti di finanziamento derivanti dal ricorso all'indebitamento rispetta le condizioni poste dall'art. 203 del TUEL come modificato dal D. Lgs. n.118/2011. **(Non ricorre la fattispecie)**

L'Organo di revisione, ai sensi dell'art. 10 della Legge 243/2012, come modificato dall'art. 2 della legge 164/2016, ha verificato che le programmate operazioni di investimento siano accompagnate dall'adozione di piani di ammortamento di durata non superiore alla vita utile dell'investimento, nei quali sono evidenziate l'incidenza delle obbligazioni assunte sui singoli esercizi finanziari futuri, nonché le modalità di copertura degli oneri corrispondenti (c° 2), non avendo l'Ente in previsione il ricorso a nuovi prestiti.

I Comuni possono ricorrere all'assunzione di prestiti, nell'assoluto rispetto di alcuni vincoli normativamente statuiti.

L'art. 25, comma 3, della Legge provinciale 16 giugno 2006, n. 3 prevede che il Comune possa effettuare nuove operazioni di indebitamento se l'importo annuale degli interessi dei debiti da contrarre, sommato a quello dei debiti precedentemente contratti, al netto di una quota del 50 per cento dei contributi in conto annualità, non risulta superiore, a decorrere dal 2012, all'8 per cento delle entrate correnti, risultanti dal rendiconto del penultimo anno precedente a quello in cui viene deliberato il ricorso al nuovo indebitamento, con esclusione delle somme una tantum e dei contributi in annualità.

A livello nazionale l'art. 204 del TUEL 267/2000 prevede che il Comune possa effettuare nuove operazioni di indebitamento se l'importo annuale degli interessi dei debiti da contrarre, sommato a quello dei debiti precedentemente contratti, al netto dei contributi statali e regionali in conto interessi, non risulta superiore, a decorrere dal 2015, al 10 per cento delle entrate correnti, risultanti dal rendiconto del penultimo anno precedente a quello in cui viene deliberato il ricorso al nuovo indebitamento.

- Prospetto riepilogativo dell'incidenza degli interessi passivi sulle entrate correnti

ANNO	2021	2022	2023	2024	2025
Interessi passivi	0,00	500,00	500,00	500,00	500,00
entrate correnti	3.407.624,98	3.167.302,12	3.262.595,22	3.327.094,32	3.140.131,28
% su entrate correnti	0,000%	0,016%	0,015%	0,015%	0,016%
Limite art. 204 TUEL	10%	10%	10%	10%	10%

Gli interessi passivi pari ad Euro 500,00 che l'Ente ha stanziato per il triennio 2023-2025, sono riferiti all'eventuale utilizzo dell'anticipazione di cassa.

Le entrate correnti utilizzate per il calcolo del limite negli anni 2021, 2022, 2023 (si riferiscono a dati di consuntivo rispettivamente per gli anni 2019, 2020, 2021).

Le entrate correnti utilizzate per il calcolo del limite, negli anni 2024, 2025 (si riferiscono a dati di preventivo assestato per il 2022 e previsionale per l'anno 2023).

- Finanziamento spese investimento con indebitamento

Non sono previste spese d'investimento per gli anni 2023, 2024, 2025 finanziate con l'indebitamento.

- Interessi passivi e oneri finanziari diversi

La previsione di spesa per gli anni 2023, 2024 e 2025 per interessi passivi e oneri finanziari diversi, è congrua sulla base del riepilogo predisposto dal responsabile del servizio finanziario, degli altri prestiti contratti a tutt'oggi, e rientra nel limite di indebitamento previsto dall'articolo 204 del TUEL.

PROSPETTO DIMOSTRATIVO DEL RISPETTO DEI VINCOLI DI INDEBITAMENTO DEGLI ENTI LOCALI

ENTRATE RELATIVE AI PRIMI TRE TITOLI DELLE ENTRATE <i>(rendiconto penultimo anno precedente quello in cui viene prevista l'assunzione dei mutui), ex art. 204, c. 1 del D.L.gs. N. 267/2000</i>		COMPETENZA ANNO 2021
1) Entrate correnti di natura tributaria, contributiva e perequativa (Titolo I)	(+)	1.316.994,44
2) Trasferimenti correnti (titolo II)	(+)	1.126.612,78
3) Entrate extratributarie (titolo III)	(+)	818.988,00
TOTALE ENTRATE PRIMI TRE TITOLI		3.262.595,22
SPESA ANNUALE PER RATE MUTUI/OBBLIGAZIONI		
Livello massimo di spesa annuale (1):	(+)	326.259,52
Ammontare interessi per mutui, prestiti obbligazionari, aperture di credito e garanzie di cui all'articolo 207 del TUEL autorizzati fino al 31/12/esercizio precedente (2)	(-)	0,00
Ammontare interessi per mutui, prestiti obbligazionari, aperture di credito e garanzie di cui all'articolo 207 del TUEL autorizzati nell'esercizio in corso	(-)	0,00
Contributi erariali in c/interessi su mutui	(+)	0,00
Ammontare interessi riguardanti debiti espressamente esclusi dai limiti di indebitamento	(+)	0,00
Ammontare disponibile per nuovi interessi		326.259,52
TOTALE DEBITO CONTRATTO		
Debito contratto al 31/12/esercizio precedente	(+)	0,00
Debito autorizzato nell'esercizio in corso	(+)	0,00
TOTALE		0,00
DEBITO POTENZIALE		
Garanzie principali o sussidiarie prestate dall'Ente a favore di altre Amministrazioni pubbliche e di altri soggetti		0,00
di cui, garanzie per le quali è stato costituito accantonamento		0,00
Garanzie che concorrono al limite di indebitamento		0,00

(1) Per gli enti locali l'importo annuale degli interessi sommato a quello dei mutui precedentemente contratti, a quello dei prestiti obbligazionari precedentemente emessi, a quello delle aperture di credito stipulate ed a quello derivante da garanzie prestate ai sensi dell'articolo 207, al netto dei contributi statali e regionali in conto interessi, non supera il 12 per cento, per l'anno 2011, l'8 per cento, per gli anni dal 2012 al 2014, e il 10 per cento, a decorrere dall'anno 2015, delle entrate relative ai primi tre titoli del rendiconto del penultimo anno precedente quello in cui viene prevista l'assunzione dei mutui. Per gli enti locali di nuova istituzione si fa riferimento, per i primi due anni, ai corrispondenti dati finanziari del bilancio di previsione (art. 204, comma 1, del TUEL).

- L'indebitamento dell'Ente subisce la seguente evoluzione:

Anno	2021	2022	2023	2024	2025
Residuo debito (+)	916.105,76	558.175,62	240.637,69	192.510,16	144.382,62
Nuovi prestiti (+)					
Prestiti rimborsati (-)	357.930,14	317.537,93	48.127,53	48.127,54	48.127,54
Estinzioni anticipate (+/-)					
Altre variazioni +/- (da specificare)					
Totale fine anno	558.175,62	240.637,69	192.510,16	144.382,62	96.255,08
Numero di abitanti	3.868	3.881	3.881	3.881	3.881
Debito per abitante	144,31	62,00	49,60	37,20	24,80

Per quanto riguarda il numero degli abitanti il dato si riferisce alla situazione al 01/01/2022.

La quota rimborsata nel corso dell'annualità 2021, indicata nel conto consuntivo 2021 è pari ad Euro 357.930,00 (importo arrotondato).

L'importo è costituito:

- dalla rata 2021 per restituzione del fondo rotativo BIM dell'Adige Euro 144.804,00 (quota piena);
- dalla rata per restituzione estinzione anticipata dei mutui PAT Euro 48.126,00;
- dall'estinzione anticipata di Euro 165.000,00 del mutuo sul fondo rotativo BIM dell'Adige (anticipo per Euro 55.000,00 in riferimento alle ultime tre rate delle annualità 2022, 2023, 2024).

La quota rimborsata nel corso dell'annualità 2022, indicata nelle previsioni finali assestate 2022 è pari ad Euro 317.538,00 (importo arrotondato).

L'importo è costituito:

- dalla rata per restituzione estinzione anticipata dei mutui PAT Euro 48.126,00;
- dall'estinzione anticipata e chiusura del mutuo sul fondo rotativo BIM dell'Adige per Euro 269.412 (l'iniziale scadenza del mutuo era prevista al 31/12/2024).

Delibere del Consiglio Comunale:

- n. 13 del 27/07/2022
- n. 23 del 24/11/2022.

Con il bilancio di previsione 2018-2020, l'Ente ha reintegrato la quota capitale per estinzione anticipata PAT (annualità 2015) pari ad Euro 481.266,82 la restituzione della relativa quota alla P.A.T. avviene tramite dieci rate annuali pari ad Euro 48.126,68.

L'estinzione anticipata avviene tramite la riduzione dei trasferimenti P.A.T. sul Fondo Investimenti Minori, in relazione al periodo 2018-2027.

Gli oneri finanziari per ammortamento prestiti ed il rimborso degli stessi in conto capitale registra la seguente evoluzione:

Anno	2021	2022	2023	2024	2025
Oneri finanziari	0,00	0,00	0,00	0,00	0,00
Quota capitale	357.930,14	317.537,93	48.127,53	48.127,54	48.127,54
Totale	357.930,14	317.537,93	48.127,53	48.127,54	48.127,54

Gli interessi passivi pari ad Euro 500,00 che l'Ente ha stanziato per il triennio 2023-2025, sono riferiti all'eventuale utilizzo dell'anticipazione di cassa.

L'Ente ha prestato garanzie principali e sussidiarie per le quali è stato costituito regolare accantonamento come da prospetto seguente:

	2023	2024	2025
Garanzie prestate in essere			
Accantonamento			
Garanzie che concorrono al limite indebitamento			

L'Ente non ha in essere alcuna garanzia a favore di altri enti.

L'organo di revisione ricorda che ai sensi dell'art. 10 della legge 243/2012:

a) il ricorso all'indebitamento da parte delle regioni, dei comuni, delle province, delle città metropolitane e delle province autonome di Trento e di Bolzano è consentito esclusivamente per finanziare spese di investimento;

b) le operazioni di indebitamento sono effettuate solo contestualmente all'adozione di piani di ammortamento di durata non superiore alla vita utile dell'investimento, nei quali sono evidenziate l'incidenza delle obbligazioni assunte sui singoli esercizi finanziari futuri nonché, le modalità di copertura degli oneri corrispondenti.

L'Ente non ha previsto nell'ambito della programmazione finanziaria relativa al periodo 2023-2025, fonti di finanziamento relative a nuovo indebitamento.

Parametri di riscontro della situazione di deficitarietà strutturale

La presente tabella riporta i parametri obiettivo di riscontro della situazione di deficitarietà strutturale, da allegare, secondo quanto stabilito dal Tuel, al bilancio di previsione (art. 172, c.1, lett. d), al rendiconto della gestione (art. 227, c. 5, lett. b) ed al certificato al rendiconto (art. 228, c. 5).

Tabella dei parametri obiettivi per i comuni ai fini dell'accertamento della condizione di Ente strutturalmente deficitario.

Comune	COMUNE DI VILLA LAGARINA	Prov.	TN
			Condizione che ricorre
P1	Indicatore 1.1 (Incidenza spese rigide - ripiano disavanzo, personale e debito - su entrate correnti) maggiore del 48%	SI	NO
P2	Indicatore 2.8 (Incidenza degli incassi delle entrate proprie sulle previsioni definitive di parte corrente) minore del 22%	SI	NO
P3	Indicatore 3.2 (Anticipazioni chiuse solo contabilmente) maggiore di 0	SI	NO
P4	Indicatore 10.3 (Sostenibilità debiti finanziari) maggiore del 16%	SI	NO
P5	Indicatore 12.4 (Sostenibilità disavanzo effettivamente a carico dell'esercizio) maggiore dell'1,20%	SI	NO
P6	Indicatore 13.1 (Debiti riconosciuti e finanziati) maggiore dell'1%	SI	NO
P7	[Indicatore 13.2 (Debiti in corso di riconoscimento) + Indicatore 13.3 (Debiti riconosciuti e in corso di finanziamento)] maggiore dello 0,60%	SI	NO
P8	Indicatore concernente l'effettiva capacità di riscossione (riferito al totale delle entrate) minore del 47%	SI	NO

Gli enti locali che presentano almeno la metà dei parametri deficitari (la condizione "SI" identifica il parametro deficitario) sono strutturalmente deficitari ai sensi dell'articolo 242, comma 1, Tuel.

Sulla base dei parametri suindicati l'ente è da considerarsi in condizioni strutturalmente deficitarie	SI	NO
--	----	---------------

PNRR

- L'Organo di revisione ha verificato che l'Ente si è dotato di soluzioni organizzative idonee per la gestione, il monitoraggio e la rendicontazione dei fondi PNRR.
- L'Organo di revisione ha verificato che l'Ente ha potenziato il sistema di controllo interno alla luce delle esigenze previste dalle indicazioni delle circolari RGS sul PNRR.
- L'Organo di revisione prende atto dei progetti finanziati dal PNRR in corso alla data di redazione del presente parere come di seguito riepilogati:

Intervento	Interventi attivati/da attivare	Missione	Componente	Linea d'intervento	Titolarità	Termine previsto	Importo (€)	Fase di Attuazione
------------	---------------------------------	----------	------------	--------------------	------------	------------------	-------------	--------------------

1.4.1	Esperienza del cittadino nei servizi pubblici	1	1	1.4		180 gg	79.922,00	impegnabile nei primi mesi 2023
1.4.3	Adozione APP IO	1	1	1.4		180 gg	5.103,00	impegnabile nei primi mesi 2023
1.4.4	Estensione dell'utilizzo delle piattaforme nazionale di identità digitale - SPID CIE	1	1	1.4		180 gg	14.000,00	impegnabile nei primi mesi 2023
2.2	Interventi per la resilienza, la valorizzazione del territorio e l'efficienza energetica	2	c4	2.2		31/12/2023	50.000,00	impegnabile nei primi mesi 2023

- L'Organo di revisione prende atto che ad oggi per i seguenti progetti l'Ente ha ricevuto le anticipazioni del 10% ai sensi dell'art. 9 del D.L. 152/2021:

Nessun anticipo ricevuto.

- L'Organo di revisione ha verificato che l'Ente ha previsto nel DUP una sezione dedicata al PNRR e che tutti i documenti di programmazione sono coerenti con l'evoluzione dei progetti finanziati dal PNRR.

- L'Organo di revisione ha verificato che l'Ente ha predisposto appositi capitoli all'interno del PEG (ai sensi dell'art. 3, co. 3, DM 11 ottobre 2021) al fine di garantire l'individuazione delle entrate e delle uscite relative al finanziamento specifico, garantendo così il tracciamento dei vincoli di competenza e di cassa.

- L'Organo di revisione ha verificato il rispetto delle regole contabili previste per i fondi del PNRR così come richiamate dalla FAQ 48 di Arconet anche con riferimento alle somme messe a disposizione dal Decreto Opere Indifferibili.

Nel caso in cui l'Ente abbia deciso di imputare a carico dei fondi del PNRR una quota di spesa di personale, l'Organo di Revisione ha verificato:

- quanto previsto dalla Circolare 4/2022 della RGS.
- la corretta contabile mediante il rispetto della natura della spesa e la coerente fonte di finanziamento

Non ricorre la fattispecie.

OSSERVAZIONI E SUGGERIMENTI

L'Organo di revisione a conclusione delle verifiche esposte nei punti precedenti considera:

a) Riguardo alle previsioni di parte corrente

1) Congrua le previsioni di spesa ed attendibili le entrate previste sulla base:

- delle previsioni definitive 2023-2025;
- della modalità di quantificazione e aggiornamento del fondo pluriennale vincolato;
- di eventuali re-imputazioni di entrata;
- del bilancio delle aziende speciali, consorzi, istituzioni e società partecipate;
- della valutazione del gettito effettivamente accertabile per i diversi cespiti d'entrata;
- dei riflessi delle decisioni già prese e di quelle da effettuare descritte nel DUPs;
- degli oneri indotti delle spese in conto capitale;
- degli oneri derivanti dalle assunzioni di prestiti;
- degli effetti derivanti da spese disposte da leggi, contratti ed atti che obbligano giuridicamente l'ente;

- degli effetti derivanti dalla manovra finanziaria che l'ente ha attuato sulle entrate e sulle spese;
- dei vincoli sulle spese e riduzioni dei trasferimenti erariali;
- della quantificazione del fondo crediti di dubbia esigibilità;
- della quantificazione degli accantonamenti per passività potenziali.

b) Riguardo alle previsioni per investimenti

- Conforme la previsione dei mezzi di copertura finanziaria e delle spese per investimenti, compreso la modalità di quantificazione e aggiornamento del fondo pluriennale vincolato e le re-imputazioni di entrata, all'elenco annuale degli interventi ed al programma triennale dei lavori pubblici.
- Coerente la previsione di spesa per investimenti con il programma amministrativo, il DUP, il piano triennale dei lavori pubblici e il crono programma dei SAL e degli obiettivi del PNRR, ritenendo che la realizzazione degli interventi previsti sarà possibile a condizione che siano concretamente reperiti i relativi finanziamenti.

c) Riguardo alle previsioni di cassa

Le previsioni di cassa sono attendibili in relazione all'esigibilità dei residui attivi e delle entrate di competenza, tenuto conto della media degli incassi degli ultimi 5 anni, e congrue in relazione al rispetto dei termini di pagamento con riferimento ai cronoprogrammi e alle scadenze di legge e agli accantonamenti al FCDE.

d) Riguardo agli accantonamenti

Congrui gli stanziamenti della missione 20 come evidenziata nell'apposita sezione.

e) Invio dati alla banca dati delle amministrazioni pubbliche

L'Organo di revisione richiede il rispetto dei termini per l'invio dei dati relativi al bilancio di previsione entro trenta giorni dal termine ultimo per l'approvazione alla banca dati delle amministrazioni pubbliche di cui all'articolo 13 della Legge 31 dicembre 2009, n. 196, compresi i dati aggregati per voce del piano dei conti integrato, avvertendo che nel caso di mancato rispetto di tale termine, come disposto dal comma 1-*quinquies* dell'art. 9 del D.L. n. 113/2016, non sarà possibile procedere ad assunzioni di personale a qualsiasi titolo, con qualsivoglia tipologia contrattuale, ivi compresi i rapporti di collaborazione coordinata e continuativa e di somministrazione, anche con riferimento ai processi di stabilizzazione in atto, fino a quando non si provvederà all'adempimento. E' fatto altresì divieto di stipulare contratti di servizio con soggetti privati che si configurino come elusivi della disposizione del precedente periodo.

CONCLUSIONI

In relazione alle motivazioni specificate nel presente parere, richiamato l'articolo 239 del TUEL e tenuto conto:

- del parere espresso sul DUPs e sulla Nota di aggiornamento al DUPs;
- del parere espresso dal responsabile del servizio finanziario;
- delle variazioni rispetto all'anno precedente;
- della verifica effettuata sugli equilibri di competenza e di cassa.

L'Organo di revisione:

- ha verificato che il bilancio è stato redatto nell'osservanza delle norme di Legge, dello statuto dell'Ente, del regolamento di contabilità, dei principi previsti dall'articolo 162 del TUEL e dalle norme del D.lgs. n.118/2011 e dai principi contabili applicati n.4/1 e n. 4/2 allegati al predetto decreto legislativo;
- ha rilevato la coerenza interna, la congruità e l'attendibilità contabile delle previsioni di bilancio; ed esprime, pertanto, parere favorevole sulla proposta di bilancio di previsione 2023-2025 e sui documenti allegati.

L'ORGANO DI REVISIONE

Dott. Davide Pasquali





COMUNE DI VILLA LAGARINA
Provincia di Trento

PROPOSTA DI DELIBERAZIONE
n° 50 del 09/12/2022

OGGETTO: *Approvazione del bilancio di previsione finanziario 2023 – 2025, della nota integrativa e dei suoi allegati (bilancio armonizzato di cui all'allegato 9 del d.lgs. 118/2011 e s.m.).*

Vista la proposta di deliberazione e la documentazione di supporto ed istruttoria

SI ESPRIME

visto di PARERE FAVOREVOLE del Responsabile AREA ECONOMICO FINANZIARIA in ordine alla **REGOLARITÀ TECNICA** (ex artt. 185 e 187, del Codice degli Enti Locali della Regione Autonoma Trentino - Alto Adige approvato con L.R. 03.05.2018, n. 2)

Villa Lagarina, 09/12/2022

Responsabile AREA ECONOMICO FINANZIARIA
- Dott.ssa Zencher Lucia -

Documento amministrativo informatico, sottoscritto con firma digitale, ai sensi degli art. 20 e 23-ter del D.Lgs. n. 82/2005 in conformità alle regole tecniche di cui all'art. 71 del CAD (duplicato nel sistema di conservazione del Comune)



COMUNE DI VILLA LAGARINA
Provincia di Trento

PROPOSTA DI DELIBERAZIONE
n. 50 del 09/12/2022

OGGETTO: *Approvazione del bilancio di previsione finanziario 2023 – 2025, della nota integrativa e dei suoi allegati (bilancio armonizzato di cui all'allegato 9 del d.lgs. 118/2011 e s.m.).*

Vista la proposta di deliberazione e la documentazione di supporto ed istruttoria
SI ESPRIME

visto di **PARERE FAVOREVOLE** del Responsabile del servizio Finanziario in ordine alla **REGOLARITA' CONTABILE (ex artt. 185 e 187, del Codice degli Enti Locali della Regione Autonoma Trentino - Alto Adige approvato con L.R. 03.05.2018, n. 2)**

Villa Lagarina, 09/12/2022

Responsabile AREA ECONOMICO FINANZIARIA
- dott.ssa Dott.ssa Zencher Lucia -

Documento amministrativo informatico, sottoscritto con firma digitale, ai sensi degli art. 20 e 23-ter del D.Lgs. n. 82/2005 in conformità alle regole tecniche di cui all'art. 71 del CAD (duplicato nel sistema di conservazione del Comune)



COMUNE DI VILLA LAGARINA
Provincia di Trento

Verbale di deliberazione N. 31 del 30/12/2022
Consiglio Comunale

OGGETTO: Approvazione del bilancio di previsione finanziario 2023 – 2025, della nota integrativa e dei suoi allegati (bilancio armonizzato di cui all'allegato 9 del d.lgs. 118/2011 e s.m.).

RELAZIONE DI PUBBLICAZIONE

Il presente atto é pubblicato all'Albo comunale di Villa Lagarina dal giorno 02/01/2023 al 12/01/2023 per 10 giorni consecutivi come prescritto dall'art. 183, comma 1, della L.R. 3/5/2018 n. 2 e ss.mm..



Il Segretario Comunale
dott.ssa Santuari Raffaella

CERTIFICATO DI ESEGUIBILITA'

La presente deliberazione è stata adottata ai sensi dell'art. 183, comma 4, del Codice degli Enti locali della Regione Autonoma Trentino – Alto Adige approvato con L.R. 03.05.2018, n. 2 e ss.mm. ed è immediatamente eseguibile.

li, 02/01/2023



Il Segretario Comunale
dott.ssa Santuari Raffaella

Documento amministrativo informatico, sottoscritto con firma digitale, ai sensi degli art. 20 e 23-ter del D.Lgs. n. 82/2005 in conformità alle regole tecniche di cui all'art. 71 del CAD (duplicato nel sistema di conservazione del Comune)